

LEI Nº 2.907/2022

EMENTA: *Denominação das Ruas da Comunidade Ettore Labanca, e dá outras providências*

O **Prefeito de São Lourenço da Mata**, no uso das atribuições que lhes são conferidas pelo Art. 60, XII, da Lei Orgânica do Município, faz saber que a Câmara de Vereadores do Município aprovou e ele sanciona a seguinte lei.

Art. 1º Ficam denominadas as Ruas da Comunidade Ettore Labanca, conforme lista dos nomes abaixo, de acordo com o desenho técnico da planta geométrica do número da prancha nº 01/01 – em anexo

Rua Maria Izabel Guedes Arruda (Dona Izabel);
Rua Rosemiro Soares de Albuquerque;
Rua Antônio Correia da Silva (Chapéu de Couro);
Rua José Gomes Tabosa;
Rua Paulo Leopoldino da Silva (Paulo Pescador);;
Rua Severino Carneiro Leão Neto (Biuzinho do Nincho)
Rua Severino Laurentino da Silva (Biu da Guarda);
Rua José Francisco das Chagas (Zé do Passo);
Rua Edgar Gomes (Pai de Rei)
Rua Júlio César Cosmo da Costa;
Rua Maria Lourenço da Silva.

Art. 2º . Fica autorizado o Poder Executivo confeccionar as Placas com os nomes das respectivas Ruas.

Art. 3º . Fica autorizado o Poder Executivo para junto aos Correios, solicitar o Código de Endereçamento Postal – CEP;

Art. 4º . As despesas decorrentes desta Lei correrão por conta das dotações orçamentárias próprias do Poder Executivo Municipal.

Art. 5º Esta Lei entra em vigor na data de sua publicação, revogadas às disposições em contrário.

São Lourenço da Mata/PE, 25 de Abril de 2022.



Glória Rejane de Moura
Secretária Legislativa
Câmara Mun. de S. Lourenço da Mata / PE

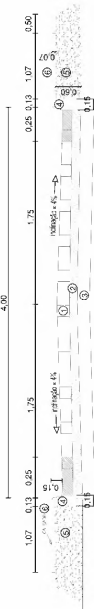


VINÍCIUS LABANCA
-Prefeito-

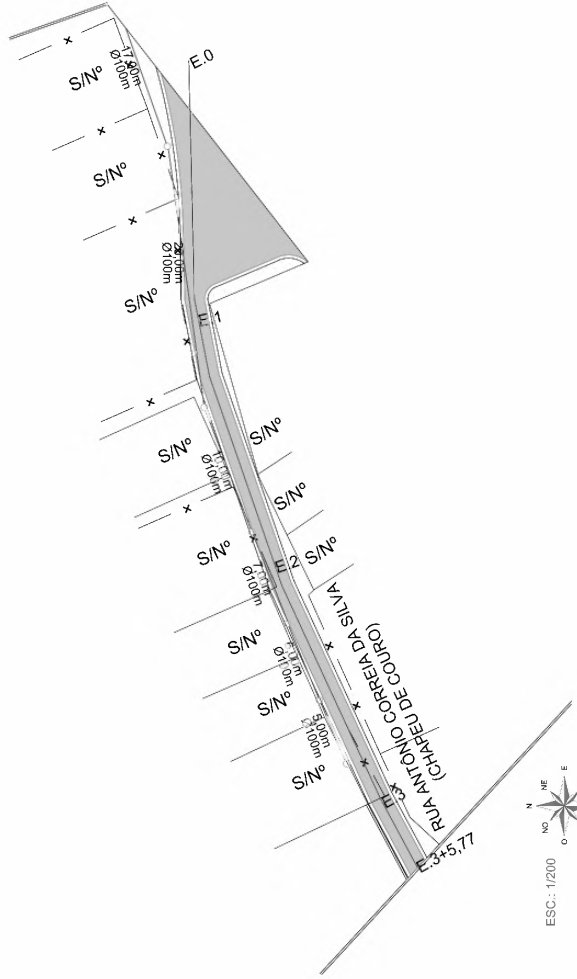
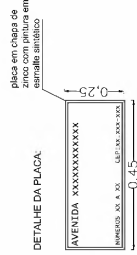
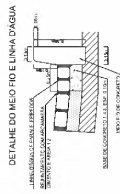


Prefeitura de São Lourenço da Mata - PE
Marcelo Lannes
Procurador Geral do Município

4,00



- ① Pavimento com paralelepípedos graníticos rejuntados com argamassa de cimento e areia no trazo 1:3;
- ② Colchão de areia h= 10cm;
- ③ Sub-lleito;
- ④ Cua (meio fio), confeccionada em concreto pré-fabricado;
- ⑤ Alarve manual;
- ⑥ Passaro em concreto moldado in loco, acabamento convencional e espessura 7cm (quando houver)

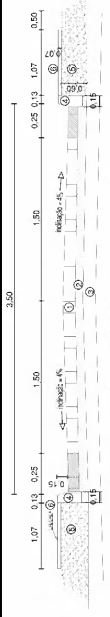


PREFEITURA MUNICIPAL DE SÃO LOURENÇO DA MATA
SECRETARIA DE INFRAESTRUTURA

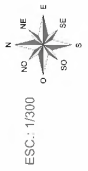
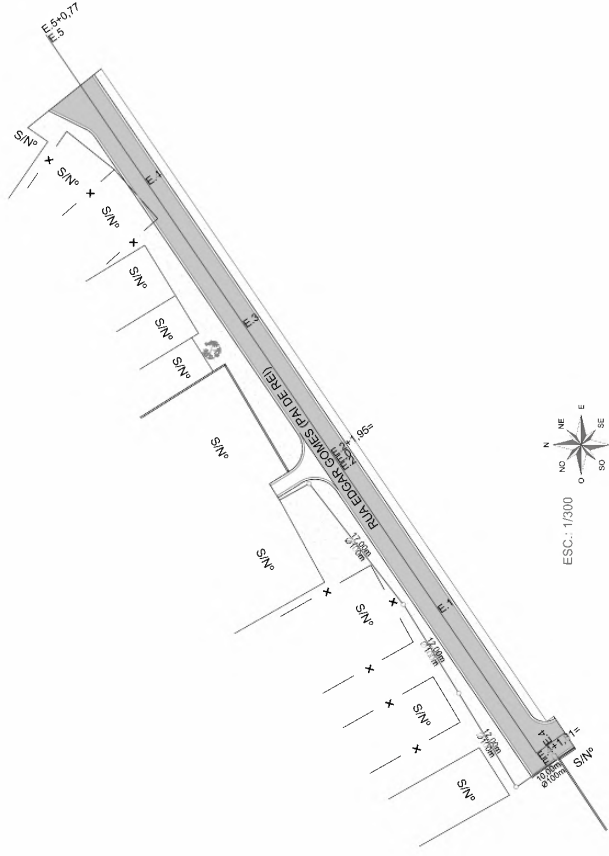
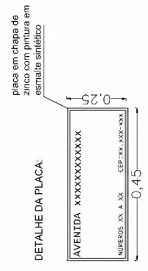
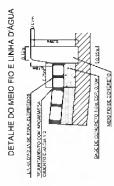
OBRA: PAVIMENTAÇÃO E DRENAGEM DE RUAS DA COMUNIDADE EITTORE LABANCA
 LOCALIDADE: RUA ANTONIO CORREA DA SILVA, COMUNIDADE EITTORE LABANCA, SÃO LOURENÇO DA MATA/PE
 CONTEÚDO: PLANTA GEOMÉTRICA
 DATA: 04/02/2021 LOCAL: LINDOIA/PE
 RESPONSÁVEL TÉCNICO: **01/01**

LEGENDA:

- PARALELO PROJETADO
- ESTACAMENTO A CADA 50M
- MEIO FIO PROJETADO
- EIXO PROJETADO
- CANALETA PROJETADO
- CAIXAS PROJETADO
- MURO DE ARRIMO
- RAMPA DE ACESSIBILIDADE
- CERCA DE ARAME FARPADO
- CALÇADA PROJETADA
- POSTE (eliminar)
- POSTE (remover)
- POSTE (preservar)
- EDIFICAÇÃO



- ① Pavimento com paralelepípedos graníticos rejuntados com argamassa de cimento e areia no traço 1:3.
- ② Colchão de areia h= 10cm.
- ③ Sub-belo.
- ④ Guia (meio-fio), confeccionada em concreto pré-fabricado.
- ⑤ Alente manual.
- ⑥ Passarela em concreto moldado in loco, acabamento convencional e espessura 7cm (quando houver)



LEGENDA:

	RAMPA DE ACESSIBILIDADE
	CERCA DE ARAME FARPAADO
	CALÇADA PROJETADA
	POSTE (relocar)
	POSTE (remover)
	POSTE (conservar)
	EDIFICAÇÃO
	PARALELO PROJETADO
	ESTUQUEAMENTO A CADA 20M
	MEIO FIO PROJETADO
	EIXO PROJETADO
	CANALETA PROJETADO
	CAIVAS PROJETADO
	MURO DE ARRIMO

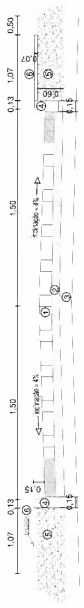
PREFEITURA MUNICIPAL DE SÃO LOURENÇO DA MATA
SECRETARIA DE INFRAESTRUTURA

OBJETO: PAVIMENTAÇÃO E DRENAGEM DE RUAS DA COMUNIDADE ETTORE LABANCA
LOCALIDADE: RUA EDGAR GOMES, COMUNIDADE ETTORE LABANCA, SÃO LOURENÇO DA MATA/PE
CONTEÚDO: PLANTA GEOMÉTRICA

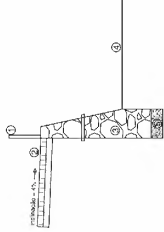
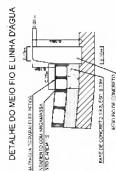
DATA: 04/02/2022
ESCALA: 1/300
RESPONSÁVEL TÉCNICO: []

PROJETO Nº 01/01

3,50



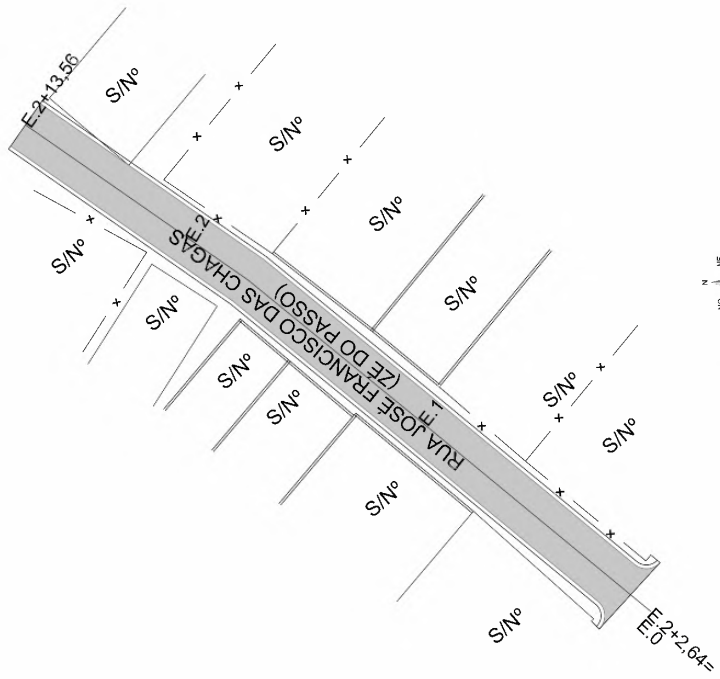
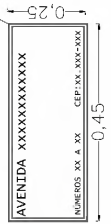
- ① Pavimento com paralelepípedos graníticos rejuntados com argamassa de cimento e areia no peso 1:3;
- ② Canteiro lateral 1m x 10cm;
- ③ Sub - leito;
- ④ Guia (meio-fio), confeccionada em concreto pré-fabricado;
- ⑤ Alente manual;
- ⑥ Passelo em concreto moldado in loco, acabamento convencional e espessura 7cm (quando houver)



- ① Guarda corpo metálico
- ② Pavimentação
- ③ Leito do canal
- ④ Alenteira de pedra rachada
- ⑤ Cobertura de areia

placa em chapa de zinco com pintura em esmalte sintético

DETALHE DA PLACA:



ESC.: 1/300

LEGENDA

- PARALELO PROJETADO
- ESTAQUEAMENTO A CADA 20M
- E1
- MEIO FIO PROJETADO
- EIXO PROJETADO
- CANALETA PROJETADO
- CAIXAS PROJETADO
- MURO DE ARRIMO
- RAMPA DE ACESSIBILIDADE
- CERCA DE ARAME FARPADO
- CALÇADA PROJETADA
- POSTE (religioso)
- POSTE (relevo)
- POSTE (passagem)
- EDIFICAÇÃO

PREFEITURA MUNICIPAL DE SÃO LOURENÇO DA MATA
SECRETARIA DE INFRAESTRUTURA

OPERAÇÃO
SAO LOURENÇO DA MATA

OBRA:
PAVIMENTAÇÃO E DRENAGEM DE RUAS DA COMUNIDADE ETTORE LABANCA

LOCALIDADE:
RUA JOSE FRANCISCO DAS CHAGAS, COMUNIDADE ETTORE LABANCA, SÃO LOURENÇO DA MATA/PE

CONTEÚDO: PLANTA GEOMÉTRICA

DATA: 04/02/2022 | **LOCAL:** SÃO LOURENÇO DA MATA

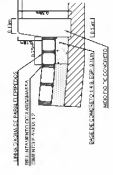
RESPONSÁVEL TÉCNICO: _____

PROJETADE: _____

NOTA TÉCNICA: _____

01/01

DETALHE DO MEIO FIO E LINHA D'ÁGUA

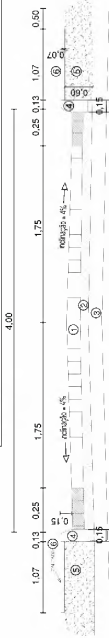
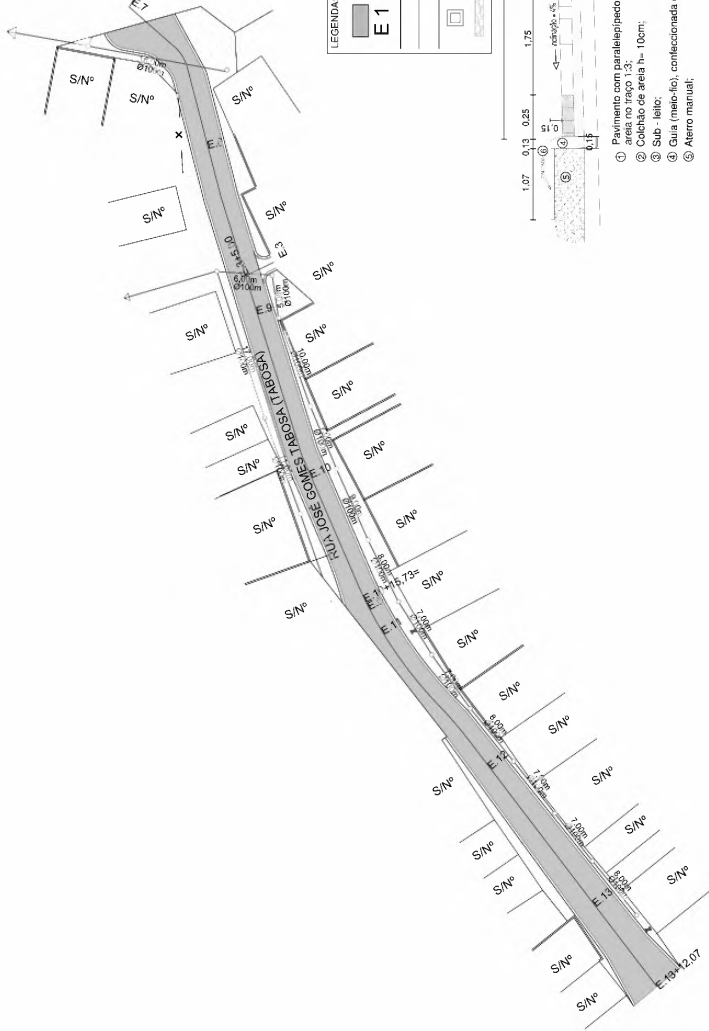
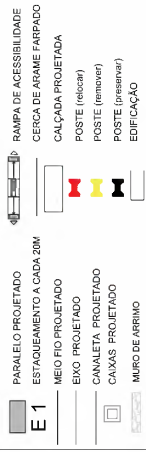


placa em chapas de zinco com pintura em camadas sintéticas

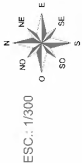
DETALHE DA PLACA



LEGENDA



- ① Pavimento com paralelepípedos graníticos rejuntados com argamassa de cimento e areia no traço 1:3;
- ② Colchão de areia h= 10cm;
- ③ Sub-lleito;
- ④ Guia (meio-fio), confeccionada em concreto pré-fabricado;
- ⑤ Aterro manual;



ESC.: 1:300

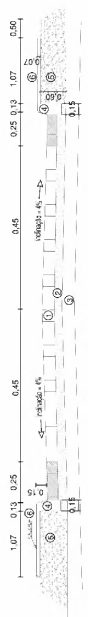
PREFEITURA MUNICIPAL DE SÃO LOURENÇO DA MATA
SECRETARIA DE INFRAESTRUTURA

OBRA:
PAVIMENTAÇÃO E DRENAGEM DE RUAS DA COMUNIDADE ETTORE LABANCA
 LOCALIDADE:
RUA JOSÉ GOMES TABOSA, COMUNIDADE ETTORE LABANCA, SÃO LOURENÇO DA MATA/PE

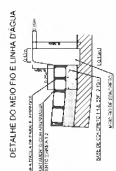
CONTEÚDO: PLANTA GEOMÉTRICA
 DATA: 04/02/2022
 LOCAL: SÃO LOURENÇO DA MATA/PE

RESPONSÁVEL TÉCNICO:
01/01

1:40

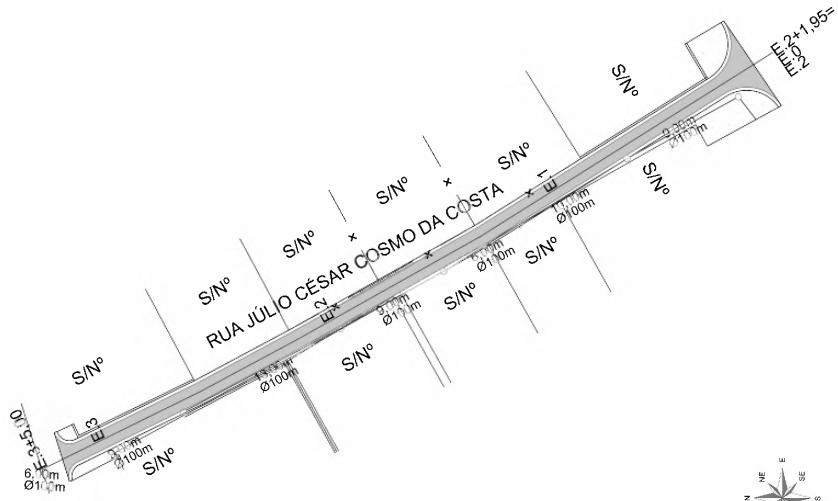
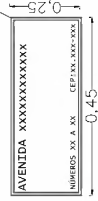


- ① Pavimento com britadelimitados granítico rejuntados com argamassa de cimento e areia no traço 1:3;
- ② Calçada de área h = 10cm;
- ③ Sub-leito;
- ④ Guia (meio-fio) confeccionada em concreto pre-fabricado;
- ⑤ Alente manual;
- ⑥ Prasseio em concreto moldado in loco, acabamento convencional e espessura 7cm (quando houver)



placa em chapão de alumínio anodizado em esmalte sintético

DETALHE DA PLACA:



ESC.: 1/200

LEGENDA

- PARALELO PROJETADO
- ESTAQUEAMENTO A CADA 20M
- MEIO FIO PROJETADO
- EIXO PROJETADO
- CANALETA PROJETADO
- CAIXA PROJETADO
- MURO DE ARRIMO

RAMPA DE ACESSIBILIDADE

- CERCA DE ARAME FARPADO
- CALÇADA PROJETADA
- POSTE (religar)
- POSTE (remover)
- POSTE (preservar)
- EDIFICAÇÃO

EDICOLA

PREFEITURA MUNICIPAL DE SÃO LOURENÇO DA MATA
SECRETARIA DE INFRAESTRUTURA

OPERAÇÃO
PAVIMENTAÇÃO E DRENAGEM DE RUAS DA COMUNIDADE ETTORRE LABANCA

LOCALIDADE
 RUA JÚLIO CÉSAR COSMO DA COSTA, COMUNIDADE ETTORRE LABANCA, SÃO LOURENÇO DA MATA/PE

CONTEÚDO: PLANTA GEOMÉTRICA

ESCALA: 1:40

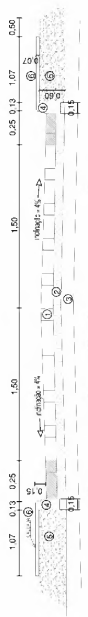
DATA: 04/02/2022

RESPONSÁVEL TÉCNICO: _____

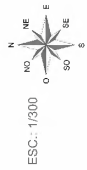
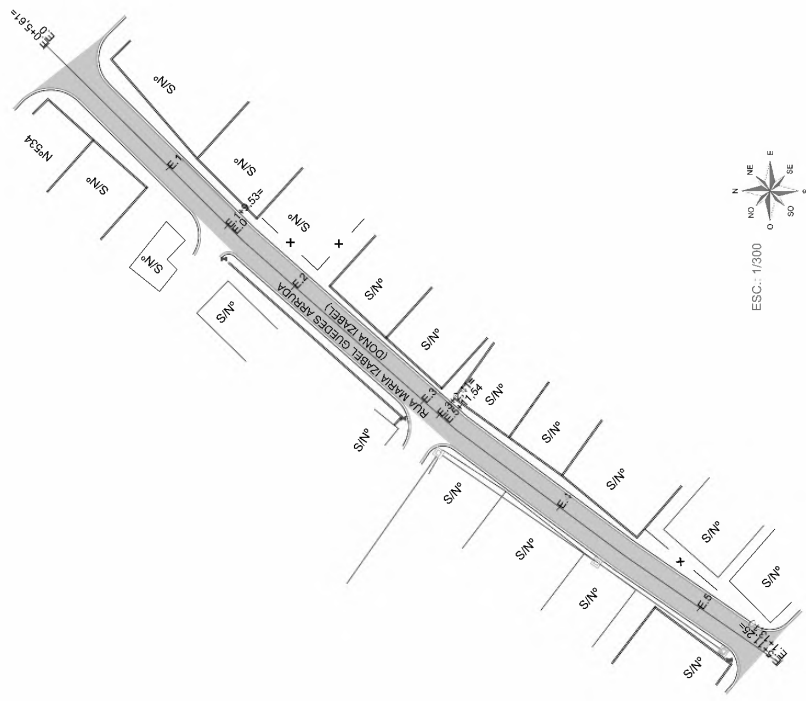
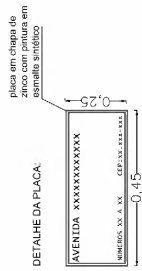
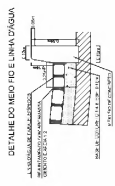
NOTAS: _____

01/01

3,50



- ① Pavimento com paralelepípedos graníticos rejuntados com argamassa de cimento e areia no traço 1:3;
- ② Coberto de areia h= 10cm;
- ③ Sub - leito;
- ④ Guia (meibelo) confeccionada em concreto pré-fabricado;
- ⑤ Aasero manual;
- ⑥ Passaro em concreto moldado in loco, acabamento convexo lateral e espessura 7cm (quando houver)



ESC.: 1/300

LEGENDA

	PARALELO PROJETADO		RAMPA DE ACESSIBILIDADE
	ESTABELECIMENTO A CADA ZIM		GERÇA DE ARAME FARPADO
	MEIO FIO PROJETADO		CALÇADA PROJETADA
	EIXO PROJETADO		POSTE (religar)
	CANALETA PROJETADO		POSTE (remover)
	CAIXAS PROJETADO		POSTE (preparar)
	MURO DE ARRIMO		EDIFICAÇÃO

PREFEITURA MUNICIPAL DE SÃO LOURENÇO DA MATA
SECRETARIA DE INFRAESTRUTURA

OBRA:
PAVIMENTAÇÃO E DRENAGEM DE RUAS DA COMUNIDADE ETTORE LABANCA

LOCALIDADE:
RUAS MARIA ZABEL, QUILOMBOS ARRUDA, COMUNIDADE ETTORE LABANCA, SÃO LOURENÇO DA MATA/PE

CONTEÚDO: PLANTA GEOMÉTRICA

DATA: 04/02/2022 | **LOCAL:** LOUGANAS

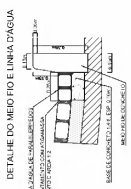
RESPONSÁVEL TÉCNICO:

ESCALA:

10/01

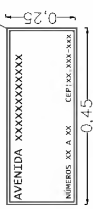


- 1 Pavimento com paralelepípedos graníticos rejuntados com argamassa de cimento e areia no traço 1:3;
- 2 Cochicho de área h= 10cm;
- 3 Sub-leito;
- 4 Guia (metal-foi), confeccionada em concreto pré-fabricado;
- 5 Asmo marfati;
- 6 Páaseo em concreto moldado in loco, acabamento comercial e espessura 7cm (quando houver);

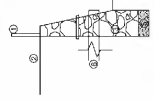


placa em chapas de zinco com pintura em esmalte sintético

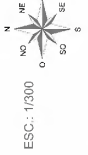
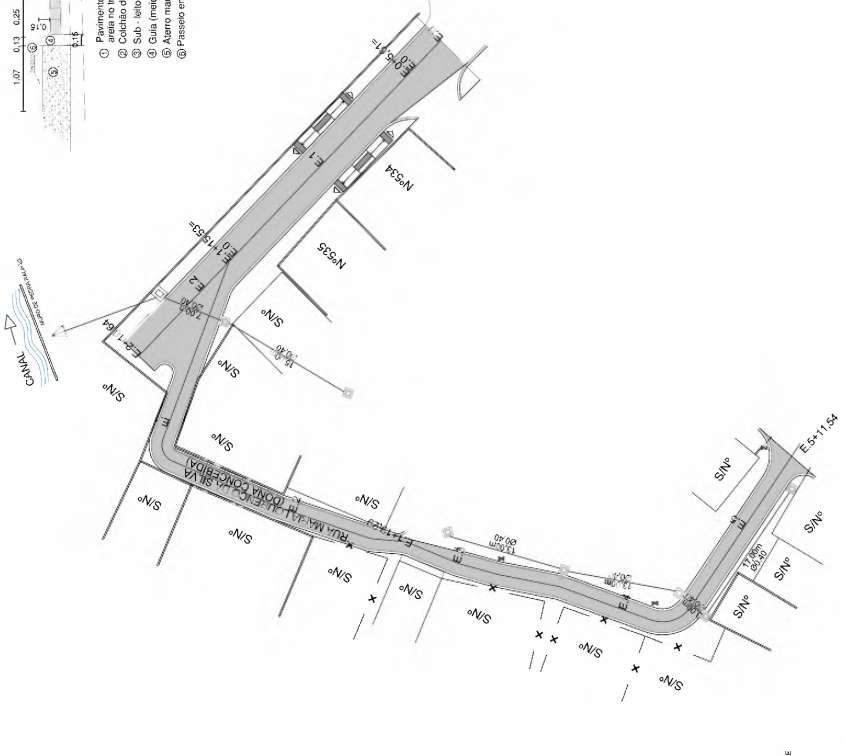
DETALHE DA PLACA:



ESQUEMA MURO DE PEDRA RACHÃO



- 1 Guarda corpo metálico
- 2 Pavimentação
- 3 Leito do canal
- 4 Alvenaria de pedra rachão
- 5 Subleito de areia
- 6 Tubo de 40cm



ESC.: 1/300

LEGENDA

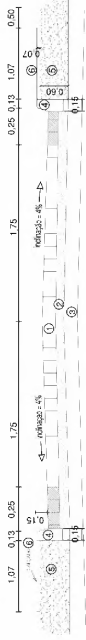
	PARALELO PROJETADO		RAMPA DE ACESSIBILIDADE
	ESTAQUEAMENTO A CADA 20M		CERCA DE ARAME FARPADO
	MEIO FIO PROJETADO		CALÇADA PROJETADA
	EIXO PROJETADO		POSTE (relógio)
	CANALETA PROJETADA		POSTE (retomador)
	CAIXA PROJETADA		POSTE (pressost)
	MURO DE ARRIMO		EDIFICAÇÃO

PREFEITURA MUNICIPAL DE SÃO LOURENÇO DA MATA
SÃO LOURENÇO DA MATA
 SECRETARIA DE INFRAESTRUTURA

OBRA: PAVIMENTAÇÃO E DRENAGEM DE RUAS DA COMUNIDADE ETTORE LABANCA
 LOCALIDADE: RUA MARIA LOURENÇO DA SILVA, LOTEAMENTO ETTORE LABANCA, SÃO LOURENÇO DA MATA/PE
 CONTEÚDO: PLANTA GEOMÉTRICA
 DATA: 04/02/2022
 LOCAL: OLINDAS

RESPONSÁVEL TÉCNICO: **01/02**
 ESCALA: 1:300
 VOLTAS: 01/02

4,00



1 Pavimento com paralelepípedos granítico rejuntados com argamassa de cimento e areia no traço 1:3;

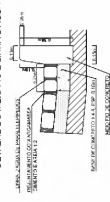
2 Colchão de areia 1m (8cm);

3 Sub-fundo;

4 Grelha (meio fio), confeccionada em concreto pré-fabricado;

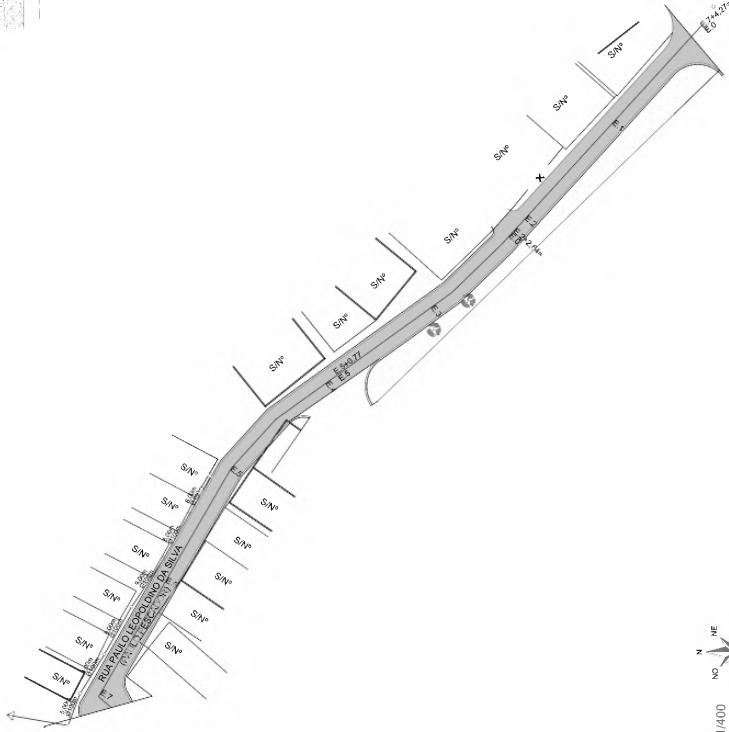
5 Alenteo natural.

DETALHE DO MEIO FIO E LINHA D'ÁGUA



placa em chapia de zinco com pintura em epóxi e grafite

DETALHE DA PLACA



ESC.: 1/400

LEGENDA:

	PARALELO PROJETADO		RAMPA DE ACESSIBILIDADE
	ESTUQUEAMENTO A CADA 20M		CERCA DE ARAME FARFADO
	MEIO FIO PROJETADO		CALÇADA PROJETADA
	EIXO PROJETADO		POSTE (bancas)
	CANALETAS PROJETADO		POSTE (resíduos)
	CALHAS PROJETADO		EDIFICAÇÃO
	MURO DE ARRIMO		



PREFEITURA MUNICIPAL DE SÃO LOURENÇO DA MATA
SECRETARIA DE INFRAESTRUTURA

OBRA:

PAVIMENTAÇÃO E DRENAGEM DE RUAS DA COMUNIDADE ETTORE LABANCA

LOCALIDADE:

RUA PAULO LEOPOLDO DA SILVA, COMUNIDADE ETTORE LABANCA, SÃO LOURENÇO DA MATA/PE

CONTEÚDO: PLANTA GEOMETRICA

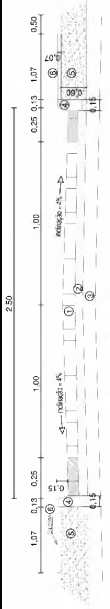
DATA: 04/02/2022

LOCAL: LAGOA

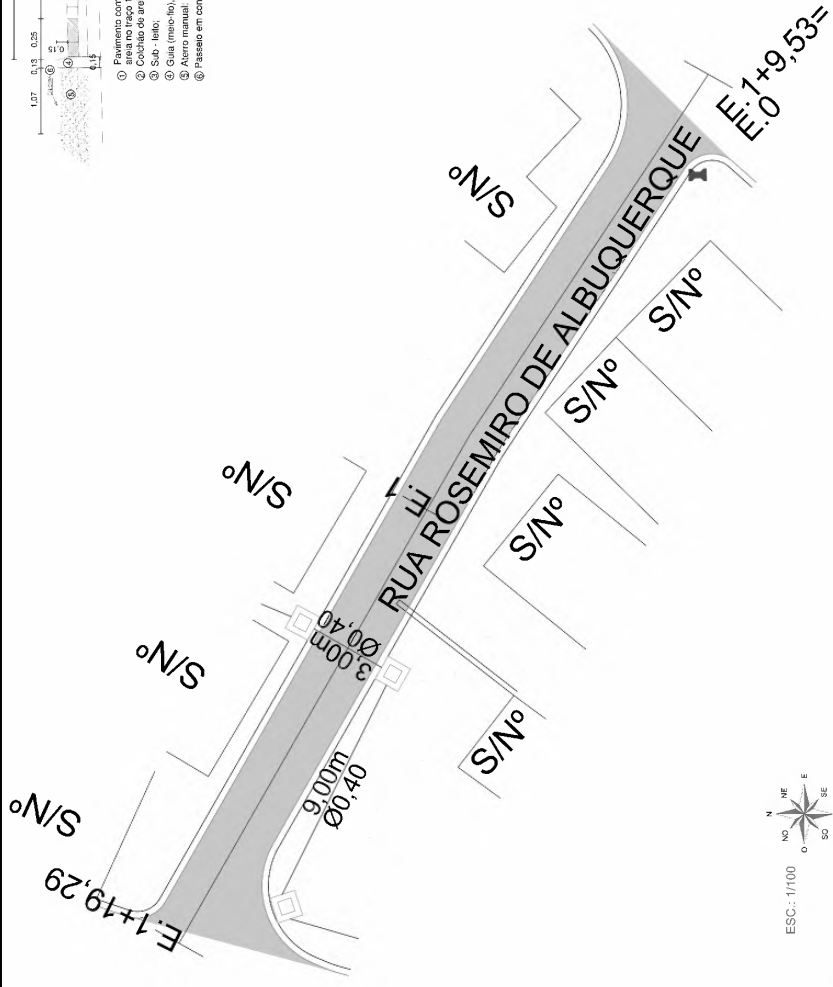
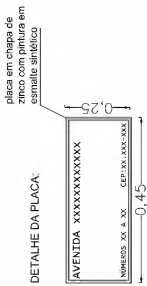
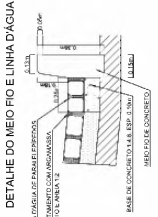
RESPONSÁVEL TÉCNICO:

N.º DA PLANÇA:

01/01



- ① Pavimento com pedregulhos graníticos injetados com argamassa de cimento e areia no traço 1:3;
- ② Cochilo de areia f1a f1b;
- ③ Sub-betão;
- ④ Guia (meio-fio), confeccionada em concreto pré-fabricado;
- ⑤ Alzorro manual;
- ⑥ Passarelo em concreto moldado in loco, acabamento convencional e espessura 7cm (quando houver)



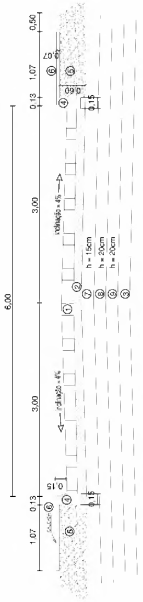
PREFEITURA MUNICIPAL DE SÃO LOURENÇO DA MATA
SECRETARIA DE INFRAESTRUTURA

OBRA: PAVIMENTAÇÃO E DRENAGEM DE RUAS DA COMUNIDADE EITORE LABANCA
LOCALIDADE: RUA ROSEMIRO SOARES DE ALBUQUERQUE, COMUNIDADE EITORE LABANCA, SÃO LOURENÇO DA MATA PE
CONTEÚDO: PLANTA GEOMÉTRICA
DATA: 04/02/2022
LUGAR: SÃO LOURENÇO DA MATA
RESPONSÁVEL TÉCNICO: **01/01**

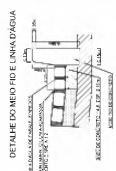
LEGENDA

- PARALELO PROJETADO
- ESTACIONAMENTO A CADA 20M
- MEIO FIO PROJETADO
- EIXO PROJETADO
- CANALETA PROJETADO
- CAIXAS PROJETADO
- MURO DE ARRIMO
- RAMPA DE ACESSIBILIDADE
- GERÇA DE ARMARME FARPADO
- CALÇADA PROJETADA
- POSTE (elbow)
- POSTE (remover)
- POSTE (preserver)
- EDIFICAÇÃO

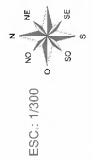
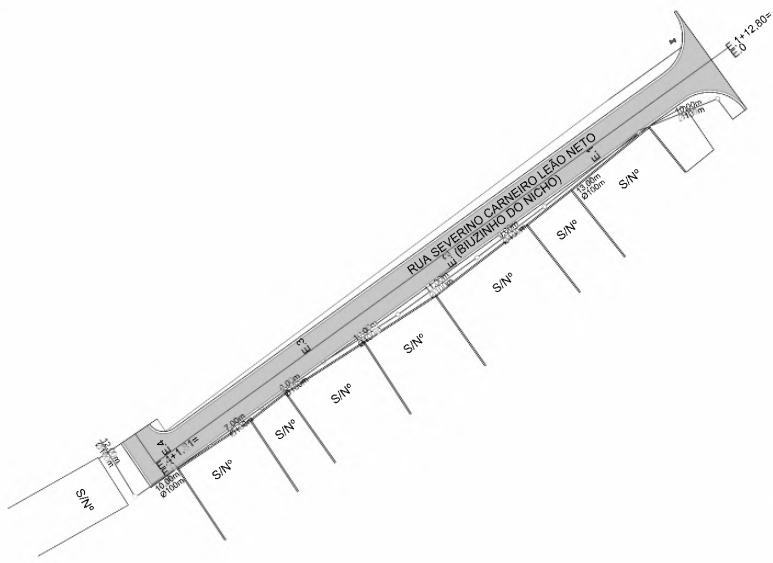
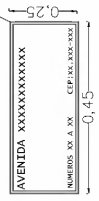
ESC.: 1/100



- Pavimento com paralelepípedos graníticos rejuntados com argamassa de cimento e areia.
- 1 Pavimento com paralelepípedos graníticos rejuntados com argamassa de cimento e areia.
 - 2 Colchão de areia h = 10cm;
 - 3 Sub-leito compactado;
 - 4 Guia (meio-fio), confeccionada em concreto pré-fabricado;
 - 5 Alente manual;
 - 6 Passare em concreto moldado in loco, acabamento convencional e espessura 20m (quando houver)
 - 7 Brita gradada;
 - 8 Sub-leito com 30% argilo-arenoso
 - 9 Alente com areia



placa em chapa de alumínio anodizado em formato simétrico



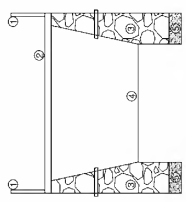
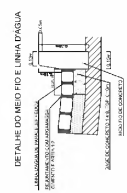
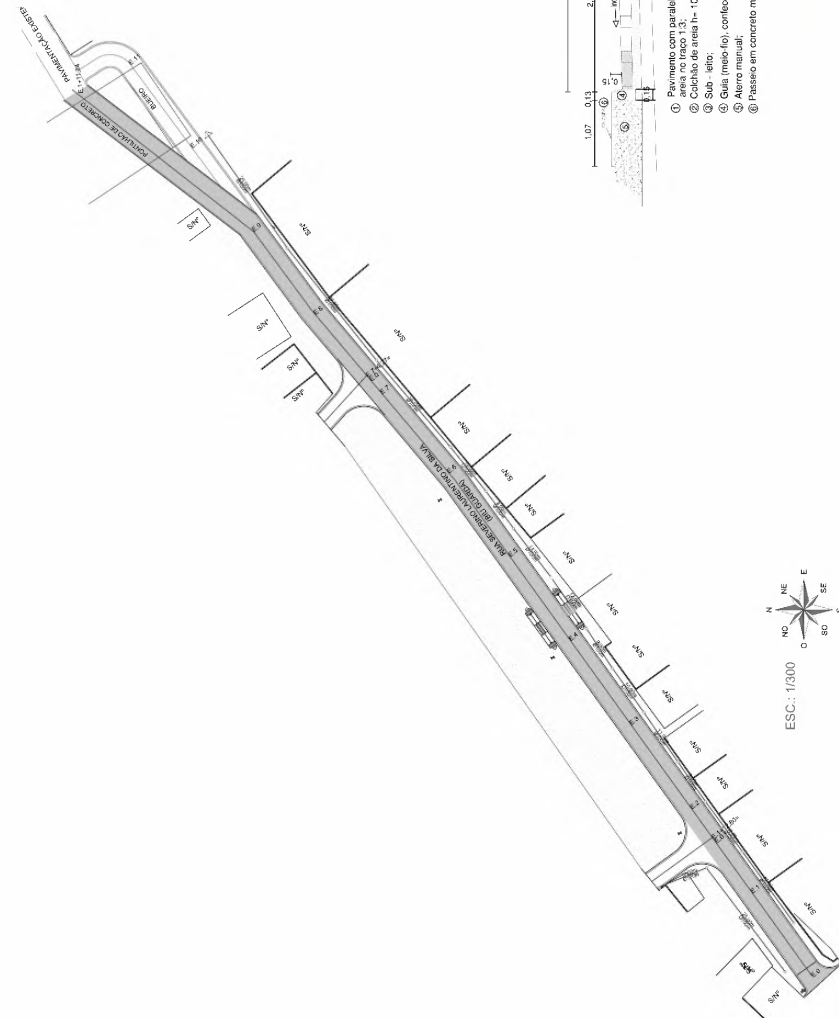
ESC.: 1/300

LEGENDA

	PARALELO PROJETADO		RAMPA DE ACESSIBILIDADE
	ESTAQUEAMENTO A CADA 20M		CERCA DE ARAME FARPADO
	MEIO FIO PROJETADO		CALÇADA PROJETADA
	EIXO PROJETADO		POSTE (religar)
	CANALETA PROJETADA		POSTE (remover)
	CAIXA PROJETADA		POSTE (passover)
	MURO DE ARRIMO		EDIFICAÇÃO

PREFEITURA MUNICIPAL DE SÃO LOURENÇO DA MATA
SÃO LOURENÇO DA MATA
SECRETARIA DE INFRAESTRUTURA

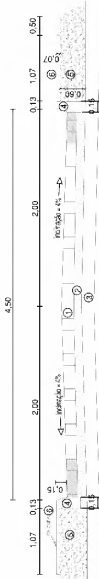
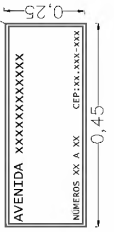
OBRA: PAVIMENTAÇÃO E DRENAGEM DE RUAS DA COMUNIDADE ETTORE LABANCA
 LOCALIDADE: RUA SEVERINO CARNEIRO LEÃO NETO, COMUNIDADE ETTORE LABANCA, SÃO LOURENÇO DA MATA/PE
 CONTEÚDO: PLANTA GEOMÉTRICA
 DATA: 04/02/2022 | LOCAL: RUA
 RESPONSÁVEL TÉCNICO: **01/01**



- ① Guarda corpo metálico
- ② Placa em concreto armado
- ③ Leito do canal
- ④ Alvenaria de pedra rechato
- ⑤ Cachilho de areia

placa em chapão de zinco com pintura em esmalte sintético

DETALHE DA PLACA:



- ① Pavimento com paralelepípedos graníticos rejuntados com argamassa de cimento e areia no traço 1:3;
- ② Cachilho de área h = 1,00m;
- ③ Sub-leito;
- ④ Gua (meio fio), confeccionada em concreto pré-fabricado;
- ⑤ Almo manual;
- ⑥ Fazere em concreto moldado in loco, acabamento convencional e espessura 7cm (quando houver)



ESC.: 1/300

LEGENDA

	RAMPA DE ACESSIBILIDADE		CERCA DE ARAME FARFADO
	PARALELO PROJETADO		CALÇADA PROJETADA
	ESTABELECIMENTO A CADA 20M		POSTE (religar)
	MEIO FIO PROJETADO		POSTE (renovar)
	EIXO PROJETADO		POSTE (preservar)
	CANALETA PROJETADO		EDIFICAÇÃO
	CAIXAS PROJETADO		
	MURO DE ARRIMO		

E1

PREFEITURA MUNICIPAL DE SÃO LOURENÇO DA MATA
SECRETARIA DE INFRAESTRUTURA

OPERAÇÃO
SAO LOURENÇO DA MATA

OBRA:
PAVIMENTAÇÃO E DRENAGEM DE RUAS DA COMUNIDADE ETTORE LABANCA

LOCALIDADE
RUAS SERENINO LAURENTINO DA SILVA, COMUNIDADE ETTORE LABANCA, SÃO LOURENÇO DA MATA/PE

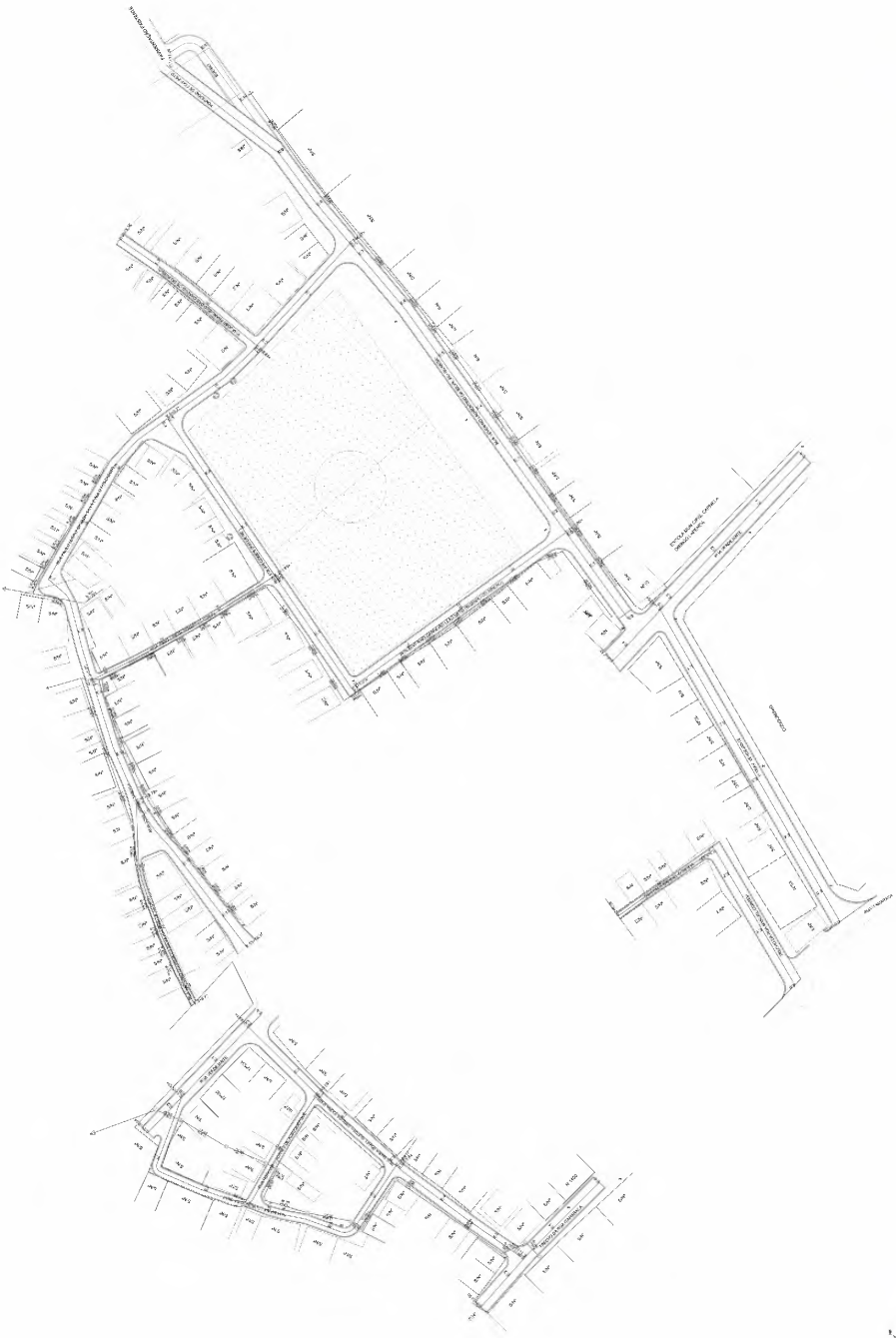
CONTEÚDO: PLANTA GEOMÉTRICA

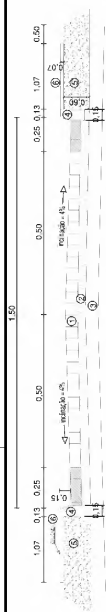
DATA: 04/02/2022

RESPONSÁVEL TÉCNICO:

ESCALA:

NÚMERO DA PLANÇA: **01/02**



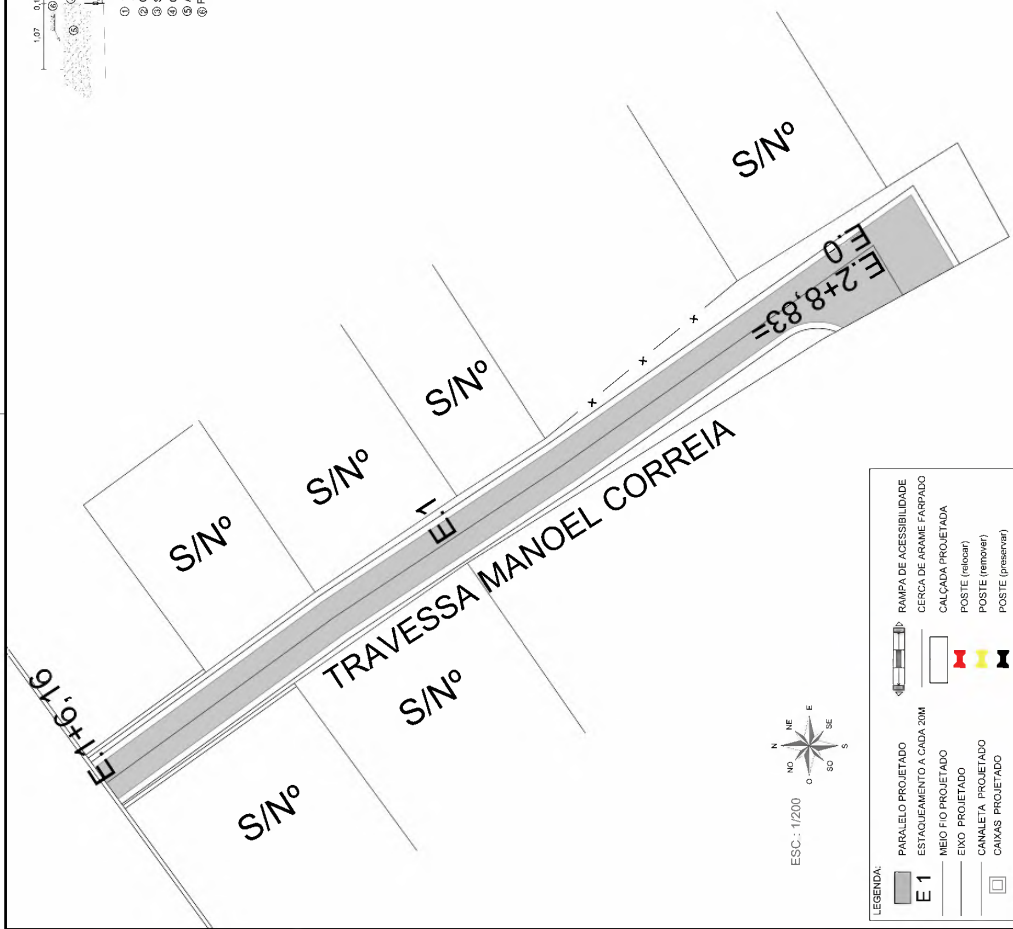
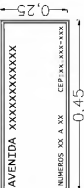


- ① Pavimento com paralelepípedos graníticos rejuntados com argamassa de cimento e areia no traço 1:3;
- ② Colchão de areia h= 10cm;
- ③ Sub-base;
- ④ Grelha (meio-fio), concretada em concreto pré-fabricado;
- ⑤ Base em concreto moldado in loco, acabamento convexo para fora e espessura 7cm (quando houver)



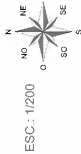
placa em chapão de alumínio anodizado em acabamento sintético

DETALHE DA PLACA:



LEGENDA

RAMPAS DE ACESSIBILIDADE	GERCIA DE ARAME FARFADO
PARALELO PROJETADO ESTABELECIMENTO A CADA 2,00M	CALÇADA PROJETADA
MEIO FIO PROJETADO	POSTE (relevar)
EIXO PROJETADO	POSTE (remover)
CANALETA PROJETADA	POSTE (prestar)
CAIXAS PROJETADAS	EDIFICAÇÃO
MURO DE ARRIMO	



PREFEITURA MUNICIPAL DE SÃO LOURENÇO DA MATA
SECRETARIA DE INFRAESTRUTURA

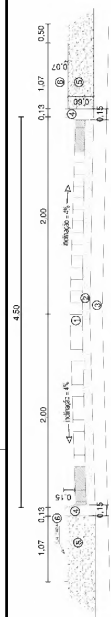
SÃO LOURENÇO DA MATA

OBRA: PAVIMENTAÇÃO E DRENAGEM DE RUAS DA COMUNIDADE ETTORE LABANCA LOCALIDADE: TRAVESSA MANOEL CORREIA, COMUNIDADE ETTORE LABANCA, SÃO LOURENÇO DA MATA/PE

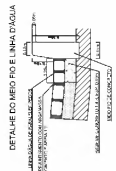
CONTEÚDO: PLANTA GEOMÉTRICA

DATA: 04/01/2022 | LOCAL: SAO LOURENÇO DA MATA

RESPONSÁVEL TÉCNICO: **01/01**

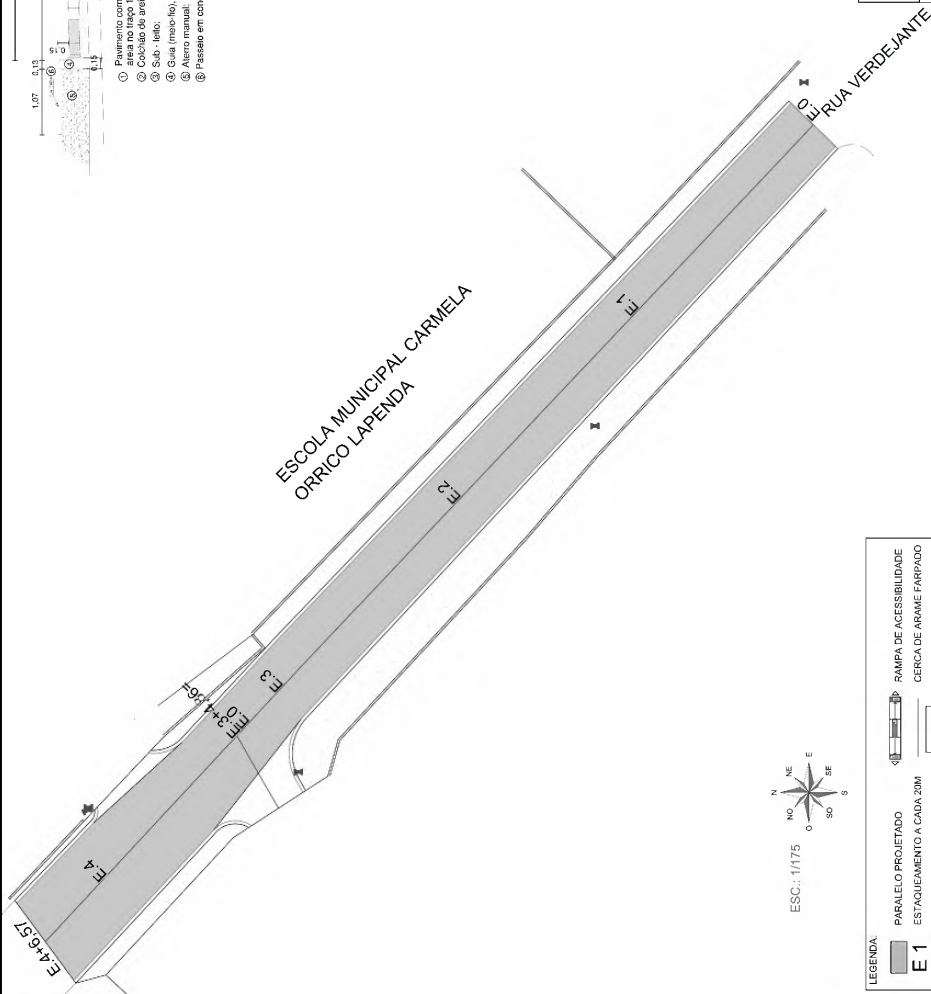
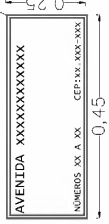


- ① Pavimento tipo esmalte/pedregulhos granítico injetados com argamassa de cimento e areia no traço 1:3;
- ② Colchão de areia h = 10cm;
- ③ Sub-betão;
- ④ Guia (moldado), confeccionada em concreto pré-fabricado;
- ⑤ Alente manual;
- ⑥ Passarela em concreto moldado in loco, acabamento convencional e espessura 7cm (quando houver)



placa em chapa de zinco com pintura em esmalte sintético

DETALHE DA PLACA:



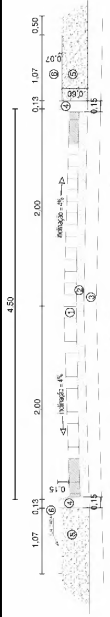
LEGENDA

	PARALELO PROJETADO		RAMPA DE ACESSIBILIDADE
	ESTAQUEAMENTO A CADA 20M		CERCA DE ARAME FARPADO
	MEIO FIO PROJETADO		CALÇADA PROJETADA
	EIXO PROJETADO		POSTE (religar)
	CANALETA PROJETADO		POSTE (remover)
	CAIXA PROJETADO		POSTE (preservar)
	MURO DE ARRIMO		EDIFICAÇÃO

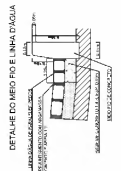
PREFEITURA MUNICIPAL DE SÃO LOURENÇO DA MATA
SECRETARIA DE INFRAESTRUTURA

SÃO LOURENÇO DA MATA

OBRA: PAVIMENTAÇÃO E DRENAGEM DE RUAS DA COMUNIDADE ETTORE LABANCA
LOCALIDADE: TRECHO DA RUA VERDEJANTE, COMUNIDADE ETTORE LABANCA, SÃO LOURENÇO DA MATA/PE
CONTEÚDO: PLANTA GEOMÉTRICA
DATA: 02/02/2022
RESPONSÁVEL TÉCNICO: **01/01**

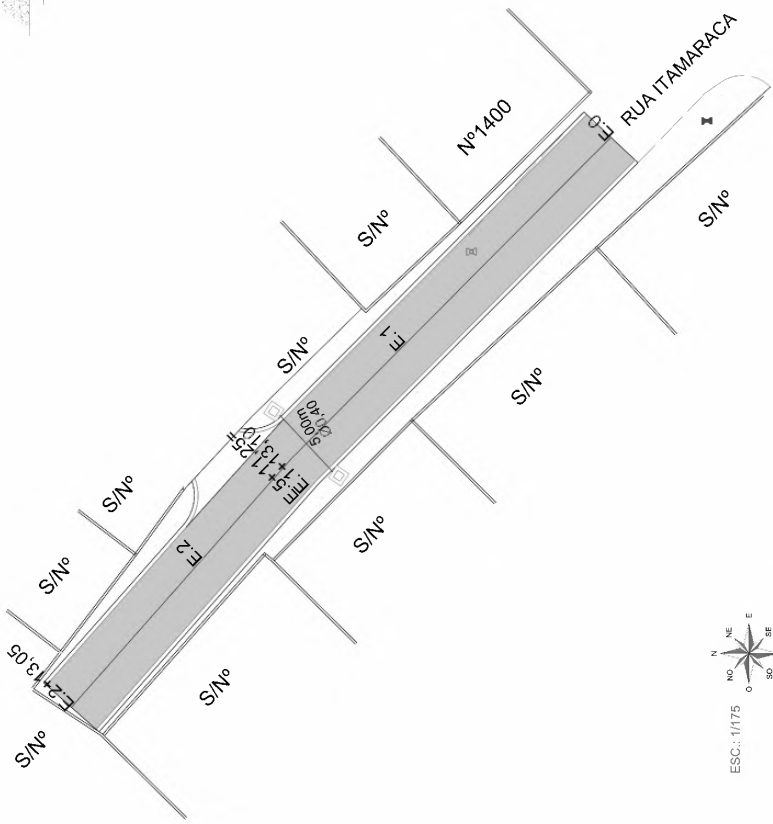
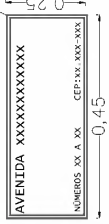


- ① Pavimento sob rampa: tipótipos granítico rejuritados com argamassa de cimento e areia no traço 1:3;
- ② Colchão de areia h = 10cm;
- ③ Sub-betão;
- ④ Guia (micro-flo), confeccionada em concreto pré-fabricado;
- ⑤ Alente manual;
- ⑥ Passarela em concreto moldado in loco, acabamento convencional e espessura 7cm (quando houver)



placa em chapa de zinco com pintura em esmalte sintético

DETALHE DA PLACA:



ESC.: 1/175

LEGENDA

- ▬ PARALELO PROJETADO
- ▬ ESTACIAMENTO A CADA 20M
- ▬ MEIO FIO PROJETADO
- ▬ EIXO PROJETADO
- ▬ CANALETA PROJETADO
- ▬ CAIXAS PROJETADO
- ▬ MURO DE ARRIMO

- ▬ RAMPA DE ACESSIBILIDADE
- ▬ CERCA DE ARAME FARPADO
- ▬ CALÇADA PROJETADA
- ▬ POSTE (religioso)
- ▬ POSTE (remover)
- ▬ POSTE (preservar)
- ▬ EDIFICAÇÃO

PREFEITURA MUNICIPAL DE SÃO LOURENÇO DA MATA
SECRETARIA DE INFRAESTRUTURA

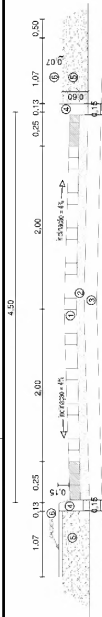
COBRVA
SAO LOURENÇO DA MATA

PAVIMENTAÇÃO E DRENAGEM DE RUAS DA COMUNIDADE ETTORE LABANCA
LOCALIDADE
FRECHO DA RUA ITAMARACÁ, COMUNIDADE ETTORE LABANCA, SÃO LOURENÇO DA MATA/PE

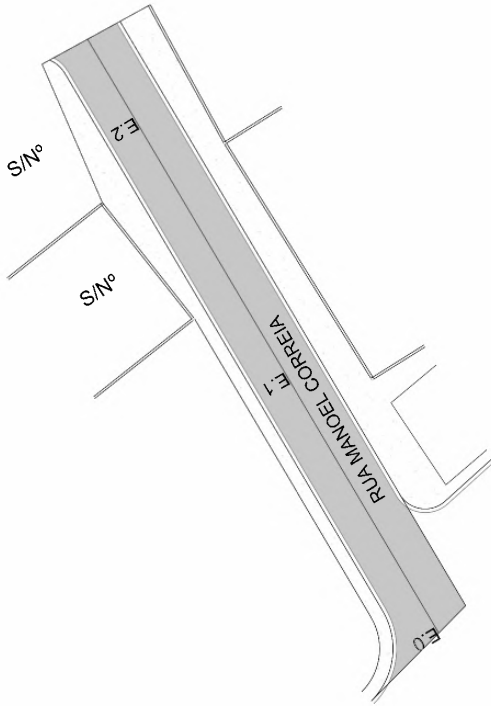
CONTEÚDO: PLANTA GEOMÉTRICA
DATA: 08/02/2022
AUTOR: GUSMANS

RESPONSÁVEL TÉCNICO: **01/01**

4,50

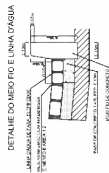


- ① Pavimento com paralelepípedos granítico rejuntados com argamassa de cimento e areia no traço 1:3;
- ② Córrego de areia $t_m = 10\text{cm}$;
- ③ Sub-leito;
- ④ Cua (meio-fio), confeccionada em concreto pré-fabricado;
- ⑤ Alarimo manual;
- ⑥ Passado em concreto moldado in loco, acabamento convencional e espessura 7cm (quando houver)



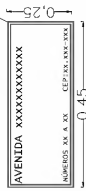
ESC.: 1/175

LEGENDA	
	RAMPA DE ACESSIBILIDADE
	GRADE DE ARAME FARPADO
	CALÇADA PROJETADA
	POSTE (elevar)
	POSTE (remover)
	POSTE (preservar)
	EDIFICAÇÃO
	PARALELO PROJETADO
	ESTABELECIMENTO A CADA 20M
	MEIO FIO PROJETADO
	EIXO PROJETADO
	CANALETA PROJETADA
	CALVAS PROJETADAS
	MURO DE ARRIMO



placa em chapal de zircão com pintura em esmalte sintético

DETALHE DA PLACA:



PREFEITURA MUNICIPAL DE SÃO LOURENÇO DA MATA
SECRETARIA DE INFRAESTRUTURA

OBRA:

PAVIMENTAÇÃO E DRENAGEM DE RUAS DA COMUNIDADE ETTORE LABANCA

LOCALIDADE:

TRECHO DA RUA MANOEL CORREIA, COMUNIDADE ETTORE LABANCA, SÃO LOURENÇO DA MATA/PE

CONTEÚDO: PLANTA GEOMÉTRICA

DATA: 06/01/2022 | LOCAL: SÃO LOURENÇO DA MATA

RESPONSÁVEL TÉCNICO:

01/01