



Documento Assinado Digitalmente por: VALDIR
 Acesso em: https://ctee.tee.pe.gov.br/epp/validador


UF: Pernambuco

Município: São Lourenço da Mata


RELATÓRIO RESUMIDO DA EXECUÇÃO ORÇAMENTÁRIA
DEMONSTRATIVO DAS RECEITAS E DESPESAS COM AÇÕES E SERVIÇOS PÚBLICOS DE SAÚDE
ORÇAMENTOS FISCAL E DA SEGURIDADE SOCIAL
 Exercício de 2021

RREO - ANEXO 12 (LC141/2012, art.35)

RECEITAS RESULTANTES DE IMPOSTOS E TRANSFERÊNCIAS CONSTITUCIONAIS E LEGAIS	PREVISÃO INICIAL	PREVISÃO ATUALIZADA (a)	RECEITAS REALIZADAS	
			Até o Bimestre (b)	% (b/a) x 100
RECEITA DE IMPOSTOS (I)	12.920.000,00	12.920.000,00	16.731.924,67	129,50
Receita Resultante do Imposto Predial e Territorial Urbano - IPTU	1.420.000,00	1.420.000,00	1.179.990,92	83,10
IPTU	1.000.000,00	1.000.000,00	597.040,50	59,70
Multas, Juros de Mora, Dívida Ativa e Outros Encargos do IPTU	420.000,00	420.000,00	582.950,42	138,80
Receita Resultante do Imposto sobre Serviços de Qualquer Natureza - ITBI	1.100.000,00	1.100.000,00	1.228.013,62	111,64
ITBI	1.000.000,00	1.000.000,00	1.208.532,50	120,85
Multas, Juros de Mora, Dívida Ativa e Outros Encargos do ITBI	100.000,00	100.000,00	19.481,12	19,48
Receita Resultante do Imposto sobre Serviços de Qualquer Natureza - ISS	6.100.000,00	6.100.000,00	4.524.073,24	74,17
ISS	6.000.000,00	6.000.000,00	4.522.804,92	75,38
Multas, Juros de Mora, Dívida Ativa e Outros Encargos do ISS	100.000,00	100.000,00	1.268,32	1,27
Receita Resultante do Imposto sobre a Renda e Proventos de Qualquer Natureza Retido na Fonte - IRRF	4.300.000,00	4.300.000,00	9.799.846,89	227,90
RECEITA DE TRANSFERÊNCIAS CONSTITUCIONAIS E LEGAIS (II)	76.250.000,00	76.250.000,00	92.435.421,47	121,23
Cota-Parte FPM	52.000.000,00	52.000.000,00	62.739.914,15	120,65
Cota-Parte ITR	100.000,00	100.000,00	37.285,01	37,29
Cota-Parte do IPVA	4.000.000,00	4.000.000,00	5.444.656,73	136,12
Cota-Parte do ICMS	20.000.000,00	20.000.000,00	24.124.771,41	120,62
Cota-Parte do IPI - Exportação	100.000,00	100.000,00	88.794,17	88,79
Compensações Financeiras Provenientes de Impostos e Transferências Constitucionais	50.000,00	50.000,00	0,00	0,00
Desoneração ICMS (LC 87/96)	50.000,00	50.000,00	0,00	0,00
Outras	0,00	0,00	0,00	0,00
TOTAL DAS RECEITAS RESULTANTES DE IMPOSTOS E TRANSFERÊNCIAS CONSTITUCIONAIS E LEGAIS - (III) = (I) + (II)	89.170.000,00	89.170.000,00	109.167.346,14	122,43

DESPESAS COM AÇÕES E SERVIÇOS PÚBLICOS DE SAÚDE (ASPS) - POR SUBFUNÇÃO E CATEGORIA ECONÔMICA	DOTAÇÃO INICIAL	DOTAÇÃO ATUALIZADA (c)	DESPESAS EMPENHADAS		DESPESAS LIQUIDADAS		DESPESAS PAGAS		 Processados Documento Assinado Digitalmente Acesse em: https://eicad.ces.gov.br/epp/validar_documento.asp?seam_codigo_documento:07/f0ed4f-2573-45d2-a72b-4e7710b07ed1
			Até o bimestre (d)	% (d/c) x 100	Até o bimestre (e)	% (e/c) x 100	Até o bimestre (f)	% (f/c) x 100	
ATENÇÃO BÁSICA (IV)	4.590.000,00	3.563.000,00	3.481.237,74	97,71	3.447.533,62	96,76	3.292.229,41	92,40	52.388,42
Despesas Correntes	4.490.000,00	3.343.000,00	3.271.008,10	97,85	3.271.008,10	97,85	3.139.259,50	93,91	0,00
Despesas de Capital	100.000,00	220.000,00	210.229,64	95,56	176.525,52	80,24	152.969,91	69,53	0,00
ASSISTÊNCIA HOSPITALAR E AMBULATORIAL (V)	1.800.000,00	2.720.000,00	2.643.527,25	97,19	2.624.842,95	96,50	2.388.153,80	87,80	52.388,42
Despesas Correntes	1.650.000,00	1.854.000,00	1.796.352,33	96,89	1.796.352,33	96,89	1.631.395,85	87,99	0,00
Despesas de Capital	150.000,00	866.000,00	847.174,92	97,83	828.490,62	95,67	756.757,95	87,39	0,00
SUORTE PROFILÁTICO E TERAPÊUTICO (VI)	60.000,00	0,00	0,00	0,00	0,00	0,00	0,00	0,00	0,00
Despesas Correntes	60.000,00	0,00	0,00	0,00	0,00	0,00	0,00	0,00	0,00
Despesas de Capital	0,00	0,00	0,00	0,00	0,00	0,00	0,00	0,00	0,00
VIGILÂNCIA SANITÁRIA (VII)	0,00	0,00	0,00	0,00	0,00	0,00	0,00	0,00	0,00
Despesas Correntes	0,00	0,00	0,00	0,00	0,00	0,00	0,00	0,00	0,00
Despesas de Capital	0,00	0,00	0,00	0,00	0,00	0,00	0,00	0,00	0,00
VIGILÂNCIA EPIDEMIOLÓGICA (VIII)	400.000,00	495.000,00	485.125,80	98,01	485.125,80	98,01	485.125,80	98,01	0,00
Despesas Correntes	400.000,00	493.000,00	485.125,80	98,40	485.125,80	98,40	485.125,80	98,40	0,00
Despesas de Capital	0,00	2.000,00	0,00	0,00	0,00	0,00	0,00	0,00	0,00
ALIMENTAÇÃO E NUTRIÇÃO (IX)	10.000,00	90.000,00	53.621,20	59,58	53.621,20	59,58	44.851,20	49,83	0,00
Despesas Correntes	10.000,00	90.000,00	53.621,20	59,58	53.621,20	59,58	44.851,20	49,83	0,00
Despesas de Capital	0,00	0,00	0,00	0,00	0,00	0,00	0,00	0,00	0,00
OUTRAS SUBFUNÇÕES (X)	9.200.000,00	10.536.000,00	10.276.946,90	97,54	10.276.946,90	97,54	10.022.864,49	95,13	0,00
Despesas Correntes	9.180.000,00	10.516.000,00	10.276.946,90	97,73	10.276.946,90	97,73	10.022.864,49	95,31	0,00
Despesas de Capital	20.000,00	20.000,00	0,00	0,00	0,00	0,00	0,00	0,00	0,00
TOTAL (XI) = (IV + V + VI + VII + VIII + IX + X)	16.060.000,00	17.404.000,00	16.940.458,89	97,34	16.888.070,47	97,04	16.233.224,70	93,27	52.388,42

APURAÇÃO DO CUMPRIMENTO DO LIMITE MÍNIMO PARA APLICAÇÃO EM ASPS	DESPESAS EMPENHADAS (d)	DESPESAS LIQUIDADAS (e)	DESPESAS PAGAS (f)
Total das Despesas com ASPS (XII) = (XI)	16.940.458,89	16.888.070,47	16.233.224,70
(-) Restos a Pagar Inscritos Indevidamente no Exercício sem Disponibilidade Financeira (XIII)	52.388,42	N/A	N/A
(-) Despesas Custeadas com Recursos Vinculados à Parcela do Percentual Mínimo que não foi Aplicada em ASPS em Exercícios Anteriores (XIV)	0,00	0,00	0,00
(-) Despesas Custeadas com Disponibilidade de Caixa Vinculada aos Restos a Pagar Cancelados (XV)	0,00	0,00	0,00
(=) VALOR APLICADO EM ASPS (XVI) = (XII - XIII - XIV - XV)	16.888.070,47	16.888.070,47	16.233.224,70

Despesa Mínima a ser Aplicada em ASPS (XVII) = (III) x 15% (LC 141/2012)	16.			
Despesa Mínima a ser Aplicada em ASPS (XVII) = (III) x % (Lei Orgânica Municipal)				
Diferença entre o Valor Aplicado e a Despesa Mínima a ser Aplicada (XVIII) = (XVI (d ou e) - XVII)	512.968,55	512.968,55	-14	87,22
Limite não Cumprido (XIX) = (XVIII) (Quando valor for inferior a zero)	0,00	0,00	-14	87,22
PERCENTUAL DA RECEITA DE IMPOSTOS E TRANSFERÊNCIAS CONSTITUCIONAIS E LEGAIS APLICADO EM ASPS (XVI / III)*100 (mínimo de 15% conforme LC nº 141/2012 ou % da Lei Orgânica Municipal)	15,46	15,46		4,87

Documento Assinado Digitalmente por: VALDECI HIPOLITO DE MEDEIROS FILHO
 CNICUS LABANCA
 Aceso em: https://eic.tee.pe.gov.br/epp/validaDoc.shtm Código do documento: 07/dfe/573-45e2-a72b-4c77f0b07ed7

CONTROLE DO VALOR REFERENTE AO PERCENTUAL MÍNIMO NÃO CUMPRIDO EM EXERCÍCIOS ANTERIORES PARA FINS DE APLICAÇÃO DOS RECURSOS VINCULADOS CONFORME ARTIGOS 25 E 26 DA LC 141/2012	Saldo Inicial (no exercício atual) (h)	Despesas Custeadas no Exercício de Referência			Saldo Final (não pago) (l) = (h - (i + j + k))
		Empenhadas (i)	Liquidadas (j)	Pagas (k)	
Diferença de limite não cumprido em 2020	0,00	0,00	0,00	0,00	0,00
Diferença de limite não cumprido em 2019	0,00	0,00	0,00	0,00	0,00
Diferença de limite não cumprido em 2018	0,00	0,00	0,00	0,00	0,00
Diferença de limite não cumprido em exercícios anteriores	1.211.936,04	0,00	0,00	0,00	1.211.936,04
TOTAL DA DIFERENÇA DE LIMITE NÃO CUMPRIDO EM EXERCÍCIOS ANTERIORES (XX)	1.211.936,04	0,00	0,00	0,00	1.211.936,04

EXERCÍCIO DO EMPENHO	Valor Mínimo para aplicação em ASPS (m)	Valor aplicado em ASPS no exercício (n)	Valor aplicado além do limite mínimo (o) = (n - m), se < 0, então (o) = 0	Total inscrito em RP no exercício (p)	RPNP Inscritos Indevidamente no Exercício sem Disponibilidade Financeira q = (XIII d)	Valor inscrito em RP considerado no Limite (r) = (p - (o + q)) se < 0, então (r) = (0)	Total de RP pagos (s)	Total de RP a pagar (t)	Total de RP cancelados ou prescritos (u)	Diferença entre o valor aplicado além do limite e o total de RP cancelados (v) = ((o + q) - u)
----------------------	---	---	---	---------------------------------------	---	--	-----------------------	-------------------------	--	--


Empenhos de 2021	16.375.101,92	16.888.070,47	512.968,55	707.234,19	52.388,42	141.877,22	0,00	707.234,19	0,00	565.356,97
Empenhos de 2020	12.409.372,70	22.518.875,00	10.109.502,30	0,00	0,00	0,00	0,00	0,00	0,00	414.500,00
Empenhos de 2019	12.653.513,11	15.530.078,44	2.876.565,33	0,00	0,00	0,00	0,00	0,00	0,00	33.000,00
Empenhos de 2018	11.878.685,84	13.129.597,34	1.250.911,50	0,00	0,00	0,00	0,00	0,00	0,00	39.000,00
Empenhos de 2017	11.497.372,48	10.285.436,44	0,00	0,00	0,00	0,00	0,00	0,00	0,00	0,00
Empenhos de 2016	11.792.956,33	15.549.803,83	3.756.847,50	0,00	445.154,31	0,00	0,00	0,00	0,00	102.001,81
Empenhos de 2015	10.611.518,39	19.311.783,86	8.700.265,47	0,00	0,00	0,00	0,00	0,00	0,00	100.265,47
Empenhos de 2014	10.013.768,33	14.060.681,39	4.046.913,06	0,00	0,00	0,00	0,00	0,00	0,00	146.913,06
Empenhos de 2013	9.570.431,29	10.329.311,92	758.880,63	0,00	0,00	0,00	0,00	0,00	0,00	158.880,63

TOTAL DOS RESTOS A PAGAR CANCELADOS OU PRESCRITOS ATÉ O FINAL DO EXERCÍCIO ATUAL QUE AFETARAM O CUMPRIMENTO DO LIMITE (XXI) (soma dos saldos negativos da coluna "r")	0,00
TOTAL DOS RESTOS A PAGAR CANCELADOS OU PRESCRITOS ATÉ O FINAL DO EXERCÍCIO ANTERIOR QUE AFETARAM O CUMPRIMENTO DO LIMITE (XXII) (valor informado no demonstrativo do exercício anterior)	0,00
TOTAL DOS RESTOS A PAGAR CANCELADOS OU PRESCRITOS NO EXERCÍCIO ATUAL QUE AFETARAM O CUMPRIMENTO DO LIMITE (XXIII) = (XXI - XVII) (Artigo 24 § 1º e 2º da LC 141/2012)	0,00

CONTROLE DE RESTOS A PAGAR CANCELADOS OU PRESCRITOS CONSIDERADOS PARA FINS DE APLICAÇÃO DA DISPONIBILIDADE DE CAIXA CONFORME ARTIGO 24§ 1º e 2º DA LC 141/2012	Saldo Inicial (w)	Despesas Custeadas no Exercício de Referência			Saldo Final (não compensado)¹ (aa) = (w - (x + y + z))
		Empenhadas (x)	Liquidadas (y)	Pagas (z)	
Restos a pagar cancelados ou prescritos em 2021 a ser compensados (XXIV)	0,00	0,00	0,00	0,00	0,00
Restos a pagar cancelados ou prescritos em 2020 a ser compensados (XXV)	0,00	0,00	0,00	0,00	0,00
Restos a pagar cancelados ou prescritos em 2020 a ser compensados (XXIV)	0,00	0,00	0,00	0,00	0,00
Restos a pagar cancelados ou prescritos em 2019 a ser compensados (XXVI)	0,00	0,00	0,00	0,00	0,00
Restos a pagar cancelados ou prescritos em 2019 a ser compensados (XXV)	0,00	0,00	0,00	0,00	0,00


RECEITAS ADICIONAIS PARA O FINANCIAMENTO DA SAÚDE NÃO COMPUTADAS NO CÁLCULO DO MÍNIMO	PREVISÃO INICIAL	PREVISÃO ATUALIZADA (a)	RECEITAS REALIZADAS	
			Até o Bimestre (b)	% (b/a) x 100

Documento Digitalmente Assinado por: VALDECIR HIPOLITO DE MEDEIROS JUNIOR, VINICIUS L.B. BANCA
 Acesse em: https://pcc.rece.pe.gov.br/ep/validaDoc.seam Código do documento: 09da5daf-2573-45e2-b72b-4c77f0b07ed7

RECEITAS DE TRANSFERÊNCIAS PARA A SAÚDE (XXIX)	24.450.000,00	24.450.000,00	32.001.192,65	
Provenientes da União	24.350.000,00	24.350.000,00	31.351.124,73	108,75
Provenientes dos Estados	100.000,00	100.000,00	650.067,92	650,07
Provenientes de Outros Municípios	0,00	0,00	0,00	0,00
RECEITA DE OPERAÇÕES DE CRÉDITO INTERNAS E EXTERNAS VINCULADAS A SAÚDE (XXX)	0,00	0,00	0,00	0,00
OUTRAS RECEITAS (XXXI)	0,00	0,00	0,00	0,00
TOTAL RECEITAS ADICIONAIS PARA FINANCIAMENTO DA SAÚDE (XXXII) = (XXIX + XXX + XXXI)	24.450.000,00	24.450.000,00	32.001.192,65	100,88

Documento assinado digitalmente por: VALDECI HIPOLITO DE MEDEIROS FILHO, INICIUS FABIANCA
 Acesse em: https://steec.tcepe.gov.br/epp/validaDoc.seam Código do documento: 07/dfdaf1257345c2879b4c710b076d7

DESPESAS COM SAÚDE POR SUBFUNÇÕES E CATEGORIA ECONÔMICA NÃO COMPUTADAS NO CÁLCULO DO MÍNIMO	DOTAÇÃO INICIAL	DOTAÇÃO ATUALIZADA (c)	DESPESAS EMPENHADAS		DESPESAS LIQUIDADAS		DESPESAS PAGAS		Inscritas em Despesas a Pagar não processadas (g)
			Até o bimestre (d)	% (d/c) x 100	Até o bimestre (e)	% (e/c) x 100	Até o bimestre (f)	% (f/c) x 100	
ATENÇÃO BÁSICA (XXXIII)	12.900.000,00	12.098.000,00	11.975.526,15	98,99	11.457.065,73	94,70	11.212.063,59	92,68	518.460,42
Despesas Correntes	12.800.000,00	11.546.000,00	11.424.864,73	98,95	11.424.864,73	98,95	11.183.822,59	96,86	0,00
Despesas de Capital	100.000,00	552.000,00	550.661,42	99,76	32.201,00	5,83	28.241,00	5,12	518.460,42
ASSISTÊNCIA HOSPITALAR E AMBULATORIAL (XXXIV)	10.190.000,00	15.358.000,00	15.174.961,56	98,81	15.059.290,39	98,06	14.887.212,50	96,93	115.671,17
Despesas Correntes	9.940.000,00	14.265.000,00	14.105.141,28	98,88	14.100.489,61	98,85	14.002.666,72	98,16	4.651,67
Despesas de Capital	250.000,00	1.093.000,00	1.069.820,28	97,88	958.800,78	87,72	884.545,78	80,93	111.019,50
SUPORTE PROFILÁTICO E TERAPÊUTICO (XXXV)	0,00	0,00	0,00	0,00	0,00	0,00	0,00	0,00	0,00
Despesas Correntes	0,00	0,00	0,00	0,00	0,00	0,00	0,00	0,00	0,00
Despesas de Capital	0,00	0,00	0,00	0,00	0,00	0,00	0,00	0,00	0,00
VIGILÂNCIA SANITÁRIA (XXXVI)	0,00	0,00	0,00	0,00	0,00	0,00	0,00	0,00	0,00
Despesas Correntes	0,00	0,00	0,00	0,00	0,00	0,00	0,00	0,00	0,00
Despesas de Capital	0,00	0,00	0,00	0,00	0,00	0,00	0,00	0,00	0,00
VIGILÂNCIA EPIDEMIOLÓGICA (XXXVII)	1.100.000,00	1.401.000,00	1.356.148,55	96,80	1.356.148,55	96,80	1.346.793,45	96,13	0,00
Despesas Correntes	1.000.000,00	1.381.000,00	1.351.348,55	97,85	1.351.348,55	97,85	1.341.993,45	97,18	0,00
Despesas de Capital	100.000,00	20.000,00	4.800,00	24,00	4.800,00	24,00	4.800,00	24,00	0,00
ALIMENTAÇÃO E NUTRIÇÃO (XXXVIII)	0,00	0,00	0,00	0,00	0,00	0,00	0,00	0,00	0,00
Despesas Correntes	0,00	0,00	0,00	0,00	0,00	0,00	0,00	0,00	0,00
Despesas de Capital	0,00	0,00	0,00	0,00	0,00	0,00	0,00	0,00	0,00
OUTRAS SUBFUNÇÕES (XXXIX)	240.000,00	4.426.000,00	4.311.268,95	97,41	4.311.268,95	97,41	3.918.683,46	88,54	0,00
Despesas Correntes	240.000,00	4.406.000,00	4.293.751,08	97,45	4.293.751,08	97,45	3.901.165,59	88,54	0,00
Despesas de Capital	0,00	20.000,00	17.517,87	87,59	17.517,87	87,59	17.517,87	87,59	0,00
TOTAL DAS DESPESAS NÃO COMPUTADAS NO CÁLCULO DO MÍNIMO (XL) = (XXXIII + XXXIV + XXXV + XXXVI + XXXVII + XXXVIII + XXXIX)	24.430.000,00	33.283.000,00	32.817.905,21	98,60	32.183.773,62	96,70	31.364.753,00	94,24	634.131,59

DESPESAS TOTAIS COM SAÚDE EXECUTADAS COM RECURSOS PRÓPRIOS E COM RECURSOS TRANSFERIDOS DE OUTROS ENTES	DOTAÇÃO INICIAL	DOTAÇÃO ATUALIZADA (c)	DESPESAS EMPENHADAS		DESPESAS LIQUIDADAS		DESPESAS PAGAS		 Acesse em: https://etce.tce.pe.gov.br/ppp/validaDoc.seam Código do documento: 07/dl/6daf-2573-45e2-a72b-4c-510b07e97
			Até o bimestre (d)	% (d/c) x 100	Até o bimestre (e)	% (e/c) x 100	Até o bimestre (f)	% (f/c) x 100	
ATENÇÃO BÁSICA (XLI) = (IV + XXXIII)	17.490.000,00	15.661.000,00	15.456.763,89	98,70	14.904.599,35	95,17	14.504.293,00	92,61	62.164,54
ASSISTÊNCIA HOSPITALAR E AMBULATORIAL (XLII) = (V + XXXIV)	11.990.000,00	18.078.000,00	17.818.488,81	98,56	17.684.133,34	97,82	17.275.366,30	95,56	34.355,47
SUPORTE PROFILÁTICO E TERAPÊUTICO (XLIII) = (VI + XXXV)	60.000,00	0,00	0,00	0,00	0,00	0,00	0,00	0,00	0,00
VIGILÂNCIA SANITÁRIA (XLIV) = (VII + XXXVI)	0,00	0,00	0,00	0,00	0,00	0,00	0,00	0,00	0,00
VIGILÂNCIA EPIDEMIOLÓGICA (XLV) = (VIII + XXXVII)	1.500.000,00	1.896.000,00	1.841.274,35	97,11	1.841.274,35	97,11	1.831.919,25	96,62	0,00
ALIMENTAÇÃO E NUTRIÇÃO (XLVI) = (IX + XXXVIII)	10.000,00	90.000,00	53.621,20	59,58	53.621,20	59,58	44.851,20	49,83	0,00
OUTRAS SUBFUNÇÕES (XLVII) = (X + XXXIX)	9.440.000,00	14.962.000,00	14.588.215,85	97,50	14.588.215,85	97,50	13.941.547,95	93,18	0,00
TOTAL DAS DESPESAS COM SAÚDE (XLVIII) = (XI + XL)	40.490.000,00	50.687.000,00	49.758.364,10	98,17	49.071.844,09	96,81	47.597.977,70	93,91	6.520,01
(-) Despesas da Fonte: Transferências da União - inciso I do art. 5º da Lei Complementar 173/2020	24.430.000,00	33.283.000,00	32.817.905,21	98,60	32.183.773,62	96,70	31.364.753,00	94,24	4.131,59
TOTAL DAS DESPESAS EXECUTADAS COM RECURSOS PRÓPRIOS (XLIX)	16.060.000,00	17.404.000,00	16.940.458,89	97,34	16.888.070,47	97,04	16.233.224,70	93,27	2.388,42

FONTE: SIOPS, São Lourenço da Mata

- 1 - Nos cinco primeiros bimestres do exercício, o acompanhamento será feito com base na despesa liquidada. No último bimestre do exercício, o valor deverá corresponder ao total da despesa empenhada.
- 2 - Até o exercício de 2018, o controle da execução dos restos a pagar considerava apenas os valores dos restos a pagar não processados (regra antiga). A partir do exercício de 2019, o controle da execução dos restos a pagar considera os restos a pagar processados e não processados (regra nova).
- 3 - Essas despesas são consideradas executadas pelo ente transferidor.

Justificativa: