



**SÃO LOURENÇO DA MATA**  
 MUNICÍPIO DE DESENVOLVIMENTO

<b>OBJETO</b>		CONTRATAÇÃO DE EMPRESA DE ENGENHARIA PARA EXECUÇÃO DE REFORMA NA UNIDADE BÁSICA DE SAÚDE ARISTEU CHAVES, LOCALIZADA NO MUNICÍPIO DE SÃO LOURENÇO DA MATA - PE, CONFORME PROPOSTA 12257.7650001/12-002	DATA DA EMISSÃO	30/09/2023	VALOR LICITADO	R\$ 424.377,21	REPLAN
<b>CONTRATADA</b>		CONSTRUTORA MANASSU LTDA - EPP	FATOR K	0,9740	VALOR CONTRATADO	R\$ 411.553,24	0,00%
<b>PROCESSO Nº</b>		Processo Licitatório Nº 026/2022 SMS	DATA DE INÍCIO	01/06/2023	SERVIÇOS EXCEDENTE	R\$ -	0,00%
<b>MODALIDADE</b>		TOMADA DE PREÇO Nº 017/2022 SMS	CONTRATO Nº	0016/2023	SERVIÇO EXTRA	R\$ -	0,00%
			PRAZO EXECUÇÃO	120	SERVIÇOS SUPRIMIDO	R\$ -	0,00%
			TERMIÑO PREVISTO	28/05/2024	VALOR TOTAL	R\$ 411.553,24	0,00%
			BM - PERÍODO	01/09/2023	SALDO CONTRATUAL	R\$ 268.762,71	65,30%
			BM - Nº	3	BM - R\$ MENSAL	R\$ 48.111,30	11,69%
					BM - R\$ ACUMULADO	R\$ 142.790,48	34,70%

ITENS	CÓDIGO	DESCRIÇÃO DO SERVIÇO	DADOS CONTRATUAIS			MEDIÇÃO ANTERIOR			MEDIÇÃO NO PERÍODO			MEDIÇÃO ACUMULADA			SALDO A MEDIR		
			UN	QUANTIDADE	UNITÁRIO	TOTAL	QTDE	VALOR	%	QTDE	VALOR	%	QTDE	VALOR	%	QTDE	VALOR
1.0	CTR	UBS ARISTEU CHAVES				R\$ 411.553,24		R\$ 94.679,10		R\$ 48.111,30		R\$ 142.790,48		R\$ 268.762,71		R\$ 268.762,71	
1.1	COMPOSIÇÃO	SERVIÇOS PRELIMINARES	M2	7,50	688,49	R\$ 5.163,67	100%	R\$ 5.163,67	100%	R\$ 0,00	0,00%	R\$ 5.163,67	100,00%	R\$ 0,00	0,00%	R\$ 0,00	0,00%
1.1.1	COMPOSIÇÃO	PLACA DE OBRA EM CHAPA DE AÇO GALVANIZADO	M2	7,50	20.350,01	R\$ 2.064,92	64%	R\$ 12.925,93	64%	R\$ -	0,00%	R\$ 14.990,88	100,00%	R\$ 0,00	0,00%	R\$ 0,00	0,00%
1.2	COMPOSIÇÃO	DEMOLICOES/REMOÇÕES	M2	255,02	23,38	R\$ 5.962,36	100%	R\$ 5.962,36	100%	R\$ -	0,00%	R\$ 5.962,36	100,00%	R\$ 0,00	0,00%	R\$ 0,00	0,00%
1.2.1	SINAPI 07/2022	DEMOLIÇÃO DE REVESTIMENTO CERÂMICO, DE FORMA MANUAL, SEM REAPROVEITAMENTO. AF_12/2017	M2	248,39	9,04	R\$ 2.245,44	98%	R\$ 2.163,27	98%	R\$ -	0,00%	R\$ 2.163,27	96,34%	R\$ 0,00	0,00%	R\$ 0,00	0,00%
1.2.2	COMPOSIÇÃO	PREPARO DE SUPERFÍCIE (RASAGEM E/OU LIXAMENTO E/OU ESCOVAÇÃO)	M2	19,24	3,39	R\$ 65,22	100%	R\$ 65,22	100%	R\$ -	0,00%	R\$ 65,22	100,00%	R\$ 0,00	0,00%	R\$ 0,00	0,00%
1.2.3	COMPOSIÇÃO	APICOAMENTO TOTAL DE REBOCO COM PONTEIRAS/TALHADEIRAS	M2	35,68	58,85	R\$ 2.099,76	100%	R\$ 2.097,58	100%	R\$ -	0,00%	R\$ 2.097,59	99,90%	R\$ 0,00	0,00%	R\$ 0,00	0,00%
1.2.4	SINAPI 07/2022	DEMOLIÇÃO DE ALVENARIA DE BLOCO FURADO, DE FORMA MANUAL, SEM REAPROVEITAMENTO. AF_12/2017	M3	9,28	36,91	R\$ 342,52	75%	R\$ 256,89	75%	R\$ -	0,00%	R\$ 256,89	75,00%	R\$ 0,00	0,00%	R\$ 0,00	0,00%
1.2.5	SINAPI 07/2022	REMOÇÃO DE JANELAS, DE FORMA MANUAL, SEM REAPROVEITAMENTO. AF_12/2017	M2	10,00	12,56	R\$ 125,60	100%	R\$ 125,60	100%	R\$ -	0,00%	R\$ 125,60	100,00%	R\$ 0,00	0,00%	R\$ 0,00	0,00%
1.2.6	SINAPI 07/2022	REMOÇÃO DE LOUÇAS, DE FORMA MANUAL, SEM REAPROVEITAMENTO. AF_12/2017	UN	18,48	9,50	R\$ 175,56	100%	R\$ 175,56	100%	R\$ -	0,00%	R\$ 175,56	100,00%	R\$ 0,00	0,00%	R\$ 0,00	0,00%
1.2.7	SINAPI 07/2022	REMOÇÃO DE PORTAS, DE FORMA MANUAL, SEM REAPROVEITAMENTO. AF_12/2017	M2	18,82	25,29	R\$ 475,95	72%	R\$ 341,66	72%	R\$ -	0,00%	R\$ 341,67	71,79%	R\$ 0,00	0,00%	R\$ 0,00	0,00%
1.2.8	COMPOSIÇÃO	REMOÇÃO DE ESQUADRIA METÁLICA, COM OU SEM REAPROVEITAMENTO	M2	28,00	0,66	R\$ 18,48	100%	R\$ 18,48	100%	R\$ -	0,00%	R\$ 18,48	100,00%	R\$ 0,00	0,00%	R\$ 0,00	0,00%
1.2.9	SINAPI 07/2022	REMOÇÃO DE INTERRUPTORES/TOMADAS ELÉTRICAS, DE FORMA MANUAL, SEM REAPROVEITAMENTO. AF_12/2017	UN	14,00	1,32	R\$ 18,48	100%	R\$ 18,48	100%	R\$ -	0,00%	R\$ 18,48	100,00%	R\$ 0,00	0,00%	R\$ 0,00	0,00%
1.2.10	SINAPI 07/2022	REMOÇÃO DE LUMINÁRIAS, DE FORMA MANUAL, SEM REAPROVEITAMENTO. AF_12/2017	UN	2,50	36,60	R\$ 91,50	100%	R\$ 91,35	100%	R\$ -	0,00%	R\$ 91,35	99,84%	R\$ 0,14	0,15%	R\$ 0,14	0,15%
1.2.11	COMPOSIÇÃO	RETIRADA DE BANCADA DE PIA EM GRANITO, MÁRMORE OU AÇO INOX	UM	2,00	101,21	R\$ 202,42	100%	R\$ 202,42	100%	R\$ -	0,00%	R\$ 202,42	100,00%	R\$ 0,00	0,00%	R\$ 0,00	0,00%
1.2.12	COMPOSIÇÃO	RETIRADA DE CAIXA DE AR CONDICIONADO	M2	74,00	25,40	R\$ 1.879,60	0%	R\$ -	0%	R\$ -	0,00%	R\$ -	0,00%	R\$ 1.879,60	100,00%	R\$ 1.879,60	100,00%
1.2.13	COMPOSIÇÃO	DEMOLIÇÃO DE PISO DE ALTA RESISTÊNCIA	M3	1,54	151,20	R\$ 232,84	0%	R\$ -	0%	R\$ -	0,00%	R\$ -	0,00%	R\$ 232,84	100,00%	R\$ 232,84	100,00%
1.2.14	SINAPI 07/2022	DEMOLIÇÃO DE LAJES, DE FORMA MECANIZADA COM MARTELETE, SEM REAPROVEITAMENTO. AF_12/2017	M3	4,00	232,26	R\$ 929,04	0%	R\$ -	0%	R\$ 929,04	100,00%	R\$ 929,04	100,00%	R\$ 0,00	0,00%	R\$ 0,00	0,00%
1.2.15	SINAPI 07/2022	REMOÇÃO DE RAIZES REMANESCENTES DE TRONCO DE ÁRVORE COM DIÂMETRO MAIOR OU IGUAL A 0,40 M E MENOR QUE 0,60 M. AF_05/2018	UN	2,00	9,16	R\$ 18,32	100%	R\$ 18,32	100%	R\$ -	0,00%	R\$ 18,32	100,00%	R\$ 0,00	0,00%	R\$ 0,00	0,00%
1.2.16	SINAPI 07/2022	REMOÇÃO DE METAIS SANITÁRIOS, DE FORMA MANUAL, SEM REAPROVEITAMENTO. AF_12/2017	M3	57,29	45,22	R\$ 2.590,65	37%	R\$ 971,32	37%	R\$ -	0,00%	R\$ 971,33	37,49%	R\$ 1.619,32	62,51%	R\$ 1.619,32	62,51%
1.2.17	COMPOSIÇÃO	TRANSPORTE DE MATERIAL DE QUALQUER NATUREZA CARRINHO DE MÃO DMT <= 50 M	M3	2,00	131,47	R\$ 262,94	0%	R\$ -	0%	R\$ 262,94	100,00%	R\$ 262,94	100,00%	R\$ 0,00	0,00%	R\$ 0,00	0,00%
1.2.18	SINAPI 07/2022	CORTE RASO E RECORTE DE ÁRVORE COM DIÂMETRO DE TRONCO MAIOR OU IGUAL A 0,40 M E MENOR QUE 0,60 M. AF_05/2018	UN	0,78	345,91	R\$ 269,80	100%	R\$ 269,80	100%	R\$ -	0,00%	R\$ 269,80	100,00%	R\$ 0,00	0,00%	R\$ 0,00	0,00%
1.2.19	SINAPI 07/2022	DEMOLIÇÃO DE PILARES E VIGAS EM CONCRETO ARMADO, DE FORMA MECANIZADA COM MARTELETE, SEM REAPROVEITAMENTO. AF_12/2017	M3	1,00	147,62	R\$ 147,62	100%	R\$ 147,62	100%	R\$ -	0,00%	R\$ 147,62	100,00%	R\$ 0,00	0,00%	R\$ 0,00	0,00%
1.2.20	COMPOSIÇÃO	RETIRADA DE RESERVATÓRIOS ATÉ 1000 LITROS	UN	57,29	32,94	R\$ 1.887,13	0%	R\$ -	0%	R\$ 1.887,13	100,00%	R\$ 1.887,13	100,00%	R\$ 0,00	0,00%	R\$ 0,00	0,00%
1.2.21	COMPOSIÇÃO	CARGA MANUAL DE ENTULHO EM CAMINHÃO BASCULANTE 6 M3	M3	200,51	1,54	R\$ 308,78	0%	R\$ -	0%	R\$ 308,78	100,00%	R\$ 308,78	100,00%	R\$ 0,00	0,00%	R\$ 0,00	0,00%
1.2.22	SINAPI 07/2022	TRANSPORTE COM CAMINHÃO BASCULANTE DE 6 M³, EM VIA URBANA PAVIMENTADA, ADICIONAL PARA DMT EXCEDENTE A 30 KM (UNIDADE: M3XKM). AF_07/2020	M3XKM	19,15	102,30	R\$ 1.959,04	1%	R\$ 19,43	1%	R\$ 19,43	3,92%	R\$ 19,43	4,91%	R\$ 18,21	4,91%	R\$ 18,21	4,91%
1.3		INFRAESTRUTURA/SUPERESTRUTURA				R\$ 39.892,59	7%	R\$ 2.844,64	7%	R\$ 8.444,00	21%	R\$ 11.288,67	28%	R\$ 28.603,90	71,70%	R\$ 28.603,90	71,70%
1.3.1	SINAPI 07/2022	ESCAVAÇÃO MANUAL PARA BLOCO DE COROAMENTO OU SAPATA (INCLUINDO ESCAVAÇÃO PARA COLOCAÇÃO DE FÓRMAS). AF_06/2017	M3	19,15	102,30	R\$ 1.959,04	1%	R\$ 19,43	1%	R\$ 19,43	3,92%	R\$ 19,43	4,91%	R\$ 18,21	4,91%	R\$ 18,21	4,91%

PREFEITURA MUNICIPAL DE SÃO LOURENÇO DA MATA  
 TARCÍSIO CRUZ MUNIZ  
 SECRETÁRIO DE INFRAESTRUTURA

CONSTRUTORA MANASSU LTDA  
 CNPJ: 30.700.985/0001-29  
 Fernando C. Barreto Campello  
 Eng. Civil CREA-PE: 20804-U  
 Rep. Técnica e Representante L. 181

GRAUCY KELLY FERREIRA CAMOS  
 ENGENHEIRO CIVIL CREA-PE 050226

Página 1 de 11



**OBJETO**  
 CONTRATAÇÃO DE EMPRESA DE ENGENHARIA PARA EXECUÇÃO DE REFORMA NA UNIDADE BÁSICA DE SAÚDE ARISTEU CHAVES, LOCALIZADA NO MUNICÍPIO DE SÃO LOURENÇO DA MATA - PE, CONFORME PROPOSTA 12257.7650001/12-002

**CONTRATADA**  
 CONSTRUTORA MANASSU LTDA - EPP

**PROCESSO Nº**  
 Processo Licitatório N° 026/2022 SMS

**MODALIDADE**  
 TOMADA DE PREÇO Nº 017/2022 SMS

ITENS	CÓDIGO	DESCRIÇÃO DO SERVIÇO	UN	DADOS CONTRATUAIS		MEDIÇÃO ANTERIOR		MEDIÇÃO NO PERÍODO				MEDIÇÃO ACUMULADA				SALDO A MEDIR		
				CTR	QUANTIDADE	UNITÁRIO	TOTAL	QTDE	VALOR	%	QTDE	VALOR	%	QTDE	VALOR	%	QTDE	VALOR
1.3.2	SINAPI 07/2022	PREPARO DE FUNDO DE VALA COM LARGURA MENOR QUE 1,5 M (ACERTO DO SOLO NATURAL). AF_08/2020	M2	12,36	6,60	R\$ 81,57	0,47	R\$ 3,10	4%	2,07	R\$ 13,66	16,75%	2,54	R\$ 16,75	20,53%	9,52	R\$ 64,81	79,46%
1.3.3	SINAPI 07/2022	LASTRO DE CONCRETO MAGRO, APLICADO EM BLOCOS DE COROAMENTO OU SAPATAS. AF_08/2017	M3	0,50	741,18	R\$ 370,59	0,08	R\$ 59,29	16%	0,10	R\$ 74,12	20,00%	0,18	R\$ 133,41	36,00%	0,32	R\$ 237,18	64,00%
1.3.4	SINAPI 07/2022	(COMPOSIÇÃO REPRESENTATIVA) EXECUÇÃO DE ESTRUTURAS DE CONCRETO ARMADO CONVENCIONAL, PARA EDIFICAÇÃO HABITACIONAL MULTIFAMILIAR (PRÉDIO), FCK = 25 MPA. AF_01/2017	M3	9,94	2.948,73	R\$ 293.10,37	0,69	R\$ 2.034,62	7%	2,20	R\$ 6.487,21	22,13%	2,89	R\$ 8.521,83	29,07%	7,05	R\$ 20.788,55	70,93%
1.3.5	SINAPI 07/2022	ESCAVAÇÃO MANUAL DE VALA COM PROFUNDIDADE MENOR OU IGUAL A 1,30 M. AF_02/2021	M3	0,18	89,44	R\$ 16,09	0,18	R\$ 16,09	100%	-	R\$ -	0,00%	0,18	R\$ 16,09	100,00%	-	R\$ 0,00	0,00%
1.3.6	SINAPI 07/2022	REATERRO MANUAL DE VALAS COM COMPACTAÇÃO MECANIZADA. AF_04/2016	M3	9,23	40,13	R\$ 370,39	0,23	R\$ 9,22	2%	0,68	R\$ 27,28	7,37%	0,91	R\$ 36,51	9,86%	8,32	R\$ 333,88	90,14%
1.3.7	COMPOSIÇÃO	TRANSPORTE DE MATERIAL DE QUALQUER NATUREZA CARRINHO DE MÃO DMT <= 50 M	M3	12,40	45,22	R\$ 560,72	1,38	R\$ 62,40	11%	1,58	R\$ 71,44	12,74%	2,96	R\$ 133,85	23,87%	9,44	R\$ 426,87	76,13%
1.3.8	COMPOSIÇÃO	CARGA MANUAL DE ENTULHO EM CAMINHAO BASCULANTE 6 M3	M3	12,40	32,94	R\$ 408,45	-	R\$ -	0%	12,40	R\$ 408,45	100,00%	12,40	R\$ 408,45	100,00%	-	R\$ 0,00	0,00%
1.3.9	SINAPI 07/2022	TRANSPORTE COM CAMINHÃO BASCULANTE DE 6 M³, EM VIA URBANA PAVIMENTADA, ADICIONAL PARA DMT EXCEDENTE A 30 KM (UNIDADE: M³XKM). AF_07/2020	M3XKM	43,4	1,54	R\$ 66,83	-	R\$ -	0%	43,40	R\$ 66,83	100,00%	43,40	R\$ 66,83	100,00%	-	R\$ 0,00	0,00%
1.3.10	SINAPI 07/2022	VERGA PRÉ-MOLDADA PARA PORTAS COM MAIS DE 1,5 M DE VÃO. AF_03/2016	M	1,96	73,60	R\$ 144,25	-	R\$ -	0%	-	R\$ -	0,00%	-	R\$ -	0,00%	1,96	R\$ 144,25	100,00%
1.3.11	SINAPI 07/2022	VERGA PRÉ-MOLDADA PARA JANELAS COM ATÉ 1,5 M DE VÃO. AF_03/2016	M	4,90	57,63	R\$ 282,38	-	R\$ -	0%	2,00	R\$ 115,26	40,82%	2,00	R\$ 115,26	40,82%	2,90	R\$ 167,12	59,18%
1.3.12	SINAPI 07/2022	VERGA PRÉ-MOLDADA PARA JANELAS COM MAIS DE 1,5 M DE VÃO. AF_03/2016	M	28,69	74,62	R\$ 2.140,84	-	R\$ -	0%	-	R\$ -	0,00%	-	R\$ -	0,00%	28,69	R\$ 2.140,84	100,00%
1.3.13	SINAPI 07/2022	CONTRAVERGA PRÉ-MOLDADA PARA VÃOS DE ATÉ 1,5 M DE COMPRIMENTO. AF_03/2016	M	4,90	56,51	R\$ 276,89	4,90	R\$ 276,89	100%	-	R\$ -	0,00%	4,90	R\$ 276,89	100,00%	-	R\$ 0,00	0,00%
1.3.14	SINAPI 07/2022	CONTRAVERGA PRÉ-MOLDADA PARA VÃOS DE MAIS DE 1,5 M DE COMPRIMENTO. AF_03/2016	M	28,69	68,32	R\$ 1.960,10	-	R\$ -	0%	-	R\$ -	0,00%	-	R\$ -	0,00%	28,69	R\$ 1.960,10	100,00%
1.3.15	SINAPI 07/2022	VERGA PRÉ-MOLDADA PARA PORTAS COM ATÉ 1,5 M DE VÃO. AF_03/2016	M	18,52	42,28	R\$ 783,02	8,60	R\$ 363,60	46%	-	R\$ -	0,00%	8,60	R\$ 363,60	46,44%	9,92	R\$ 419,41	53,56%
1.3.16	SINAPI 07/2022	LAJE PRÉ-MOLDADA UNIDIRECIONAL, BIPOIADA, PARA FORRO, ENCHIMENTO EM CERÂMICA, VIGOTA CONVENCIONAL, ALTURA TOTAL DA LAJE (ENCHIMENTO+CAPA) = (8+3). AF_11/2020	M2	4,20	214,88	R\$ 902,49	-	R\$ -	0%	3,93	R\$ 844,47	93,57%	3,93	R\$ 844,47	93,57%	0,27	R\$ 58,01	6,43%
1.3.17	SINAPI 07/2022	IMPERMEABILIZAÇÃO DE SUPERFÍCIE COM EMULSÃO ASFÁLTICA, 2 DEMÃOS AF_06/2018	M2	4,93	52,45	R\$ 258,57	-	R\$ -	0%	4,93	R\$ 258,57	100,00%	4,93	R\$ 258,57	100,00%	-	R\$ 0,00	0,00%
1.4		ALVENARIA, VEDAÇÕES E DIVISÓRIAS				R\$ 9.171,66		R\$ 7.638,76	#DIV/0!		R\$ 1.057,99	11,54%		R\$ 8.696,75	#DIV/0!		R\$ 474,91	5,18%
1.4.1	SINAPI 07/2022	ALVENARIA DE VEDAÇÃO DE BLOCOS CERÂMICOS FURADOS NA HORIZONTAL DE 9X19X19 CM (ESPESSURA 9 CM) E ARGAMASSA DE ASSENTAMENTO COM PREPARO EM BETONEIRA. AF_12/2021	M2	79,53	92,24	R\$ 7.335,84	68,06	R\$ 6.277,85	86%	11,47	R\$ 1.057,99	14,42%	79,53	R\$ 7.335,84	100,00%	-	R\$ 0,00	0,00%
1.4.2	COMPOSIÇÃO	ALVENARIA DE TILOLO CERÂMICO FURADO (9X19X19)cm COM ARGAMASSA MISTA DE CAL HIDRATADA ESP=20 cm - M2	M2	3,24	138,60	R\$ 449,06	3,24	R\$ 449,06	100%	-	R\$ -	0,00%	3,24	R\$ 449,06	100,00%	-	R\$ 0,00	0,00%
1.4.3	SINAPI 07/2022	ALVENARIA DE VEDAÇÃO DE BLOCOS DE GESSO DE 10X50X66CM (ESPESSURA 10CM). AF_05/2020	M2	5,44	87,30	R\$ 474,91	-	R\$ -	0%	-	R\$ -	0,00%	-	R\$ -	0,00%	5,44	R\$ 474,91	100,00%
1.4.4	SINAPI 07/2022	ALVENARIA DE VEDAÇÃO COM ELEMENTO VAZADO DE CONCRETO (COBOGÓ) DE 7X50X50CM E ARGAMASSA DE ASSENTAMENTO COM PREPARO EM BETONEIRA. AF_05/2020	M2	3,89	234,41	R\$ 911,85	3,89	R\$ 911,85	100%	-	R\$ -	0,00%	3,89	R\$ 911,85	100,00%	-	R\$ 0,00	0,00%
1.5		REVESTIMENTOS PARA PÉREDES E PISOS				R\$ 44.028,28		R\$ 5.338,49	0,12		R\$ 1.550,88	0,16		R\$ 6.890,37	0,16		R\$ 37.137,90	84,35%
1.5.1	SINAPI 07/2022	LASTRO DE CONCRETO MAGRO, APLICADO EM PISOS, LAJES SOBRE SOLO OU RADIERES. AF_08/2017	M3	0,49	714,73	R\$ 350,21	-	R\$ -	0%	0,49	R\$ 350,21	100,00%	0,49	R\$ 350,21	100,00%	-	R\$ 0,00	0,00%

**BOLETIM DE MEDIÇÃO**

PREFEITURA MUNICIPAL DE SÃO LOURENÇO DA MATA  
 TARCÍSIO CRUZ MUNIZ  
 SECRETÁRIO DE INFRAESTRUTURA

CONSULTORA MANASSU LTDA  
 CNPJ: 30.700.985/0001-29  
 Fernando C. Barreto Campello  
 Eng. Civil CREA-PE: 20804-B  
 Rep. Técnica e Representante Legal

GRAUCY KELLY FERREIRA CAMOS  
 ENGENHEIRO CIVIL CREA-PE 050226

Página 2 de 11

ITEMS	CÓDIGO	DESCRIÇÃO DO SERVIÇO	QUANTIDADES		PREÇOS		MEDIÇÃO ANTERIOR		MEDIÇÃO NO PERÍODO		MEDIÇÃO ACUMULADA		SALDO A MEDIR		
			UN	CTR	UNITÁRIO	TOTAL	QTDE	VALOR	%	VALOR	QTDE	VALOR	%	VALOR	%
<b>OBJETO</b> CONTRATAÇÃO DE EMPRESA DE ENGENHARIA PARA EXECUÇÃO DE REFORMA NA UNIDADE BÁSICA DE SAÚDE ARISTEU CHAVES, LOCALIZADA NO MUNICÍPIO DE SÃO LOURENÇO DA MATA - PE, CONFORME PROPOSTA 12257.7650001/12-002															
<b>CONTRATADA</b> CONSTRUTORA MANASSU LTDA - EPP															
<b>PROCESSO Nº</b> Processo Licitatório N° 026/2022 SMS															
<b>MODALIDADE</b> TOMADA DE PREÇO Nº 017/2022 SMS															
<b>BOLETIM DE MEDIÇÃO</b>															
1.5.2	SINAPI 07/2022	87630	M2	17,72	46,92	R\$ 831,42	0%	R\$ -	0%	R\$ -	0,00%	R\$ -	17,72	R\$ 831,42	100,00%
1.5.3	SINAPI 07/2022	87250	M2	126,02	70,22	R\$ 8.849,12	0%	R\$ -	0%	R\$ -	0,00%	R\$ -	126,02	R\$ 8.849,12	100,00%
1.5.4	SINAPI 07/2022	94990	M3	4,02	929,98	R\$ 3.738,51	74%	R\$ 2.780,64	15,67%	R\$ 585,88	15,67%	R\$ 3.366,52	0,40	R\$ 371,99	9,95%
1.5.5	SINAPI 07/2022	98681	M2	1,35	39,41	R\$ 53,20	0%	R\$ -	0%	R\$ 53,20	100,00%	R\$ 53,20	-	R\$ 0,00	0,00%
1.5.6	COMPOSIÇÃO	013	M2	5,90	161,61	R\$ 953,49	0%	R\$ -	0%	R\$ 457,36	47,97%	R\$ 457,36	3,07	R\$ 496,13	52,03%
1.5.7	COMPOSIÇÃO	014	M	108,5	21,99	R\$ 2.385,91	0%	R\$ -	0%	R\$ -	0,00%	R\$ -	108,50	R\$ 2.385,91	100,00%
1.5.8	SINAPI 07/2022	87879	M2	165,54	4,81	R\$ 796,24	86%	R\$ 685,76	13,09%	R\$ 104,23	13,09%	R\$ 789,99	1,30	R\$ 6,25	0,78%
1.5.9	SINAPI 07/2022	87549	M2	101,37	27,75	R\$ 2.813,01	0%	R\$ -	0%	R\$ -	0,00%	R\$ -	101,37	R\$ 2.813,01	100,00%
1.5.10	SINAPI 07/2022	87547	M2	64,17	29,19	R\$ 1.873,12	100%	R\$ 1.873,09	0%	R\$ -	0,00%	R\$ 1.873,09	0,00	R\$ 0,02	0,00%
1.5.11	SINAPI 07/2022	87273	M2	199,97	87,48	R\$ 17.493,37	0%	R\$ -	0%	R\$ -	0,00%	R\$ -	199,97	R\$ 17.493,37	100,00%
1.5.12	COMPOSIÇÃO	015	M2	22,00	109,29	R\$ 2.404,38	0%	R\$ -	0%	R\$ -	0,00%	R\$ -	22,00	R\$ 2.404,38	100,00%
1.5.13	COMPOSIÇÃO	016	M2	12,22	109,29	R\$ 1.335,52	0%	R\$ -	0%	R\$ -	0,00%	R\$ -	12,22	R\$ 1.335,52	100,00%
1.5.14	SINAPI 07/2022	87882	M2	2,30	7,77	R\$ 17,87	0%	R\$ -	0%	R\$ -	0,00%	R\$ -	2,30	R\$ 17,87	100,00%
1.5.15	SINAPI 07/2022	90406	M2	2,30	57,79	R\$ 132,91	0%	R\$ -	0%	R\$ -	0,00%	R\$ -	2,30	R\$ 132,91	100,00%
1.6	<b>COBERTURA</b> RETIRADA E RECOLOCAÇÃO DE TELHA CERÂMICA CAPA-CANAL, COM ATÉ DUAS ÁGUAS, INCLUSO IÇAMENTO. AF_07/2019														
1.6.1	SINAPI 07/2022	100330	M2	157,48	21,17	R\$ 3.333,85	0%	R\$ -	0%	R\$ 1.378,16	41,34%	R\$ 1.378,16	65,10	R\$ 1.955,68	58,66%
1.6.2	SINAPI 07/2022	98555	M2	161,20	34,65	R\$ 5.585,58	0%	R\$ -	0%	R\$ 4.516,28	80,86%	R\$ 4.516,28	130,34	R\$ 1.069,30	19,14%
										R\$ 5.894,44	50,38%	5.894,44	0,50	R\$ 5.805,89	49,62%
										R\$ 11.700,33				R\$ 1.955,68	58,66%

PREFEITURA MUNICIPAL DE SÃO LOURENÇO DA MATA  
 TARCÍSIO CRUZ MUNIZ  
 SECRETÁRIO DE INFRAESTRUTURA

**Consultora Manassu Ltda**  
 CNPJ: 30.700.985/0001-29  
**Fernando C. Barreto Campello**  
 Eng. Civil CREA-PE: 20804-0  
 Rep. Técnica e Representante Legal

*(Handwritten Signature)*

GRAUCY KELLY FERREIRA CAMOS  
 ENGENHEIRO CIVIL CREA-PE 050226



**SÃO LOURENÇO DA MATA**  
MUNICÍPIO DE SÃO LOURENÇO DA MATA

<b>OBJETO</b>		CONTRATAÇÃO DE EMPRESA DE ENGENHARIA PARA EXECUÇÃO DE REFORMA NA UNIDADE BÁSICA DE SAÚDE ARISTEU CHAVES, LOCALIZADA NO MUNICÍPIO DE SÃO LOURENÇO DA MATA - PE, CONFORME PROPOSTA 12257.7650001/12-002		DATA DA EMISSÃO		30/09/2023		VALOR LICITADO		R\$ 424.377,21		REPLAN	
<b>CONTRATADA</b>		CONSTRUTORA MANASSU LTDA - EPP		FATOR K		0,9740		VALOR CONTRATADO		R\$ 411.553,24		0,00%	
<b>PROCESSO Nº</b>		Processo Licitatório Nº 026/2022 SMS		DATA DE INÍCIO		01/06/2023		SERVIÇOS EXCEDENTE		R\$ -		0,00%	
<b>MODALIDADE</b>		TOMADA DE PREÇO Nº 017/2022 SMS		CONTRATO Nº		0016/2023		SERVIÇO EXTRA		R\$ -		0,00%	
				EMPREENDIMENTO : UNIDADE BÁSICA DE SAÚDE ARISTEU CHAVES		120		SERVIÇOS SUPRIMIDO		R\$ -		0,00%	
				SINAPI PE 07/2022 DESONERADA		28/05/2024		VALOR TOTAL		R\$ 411.553,24		0,00%	
						01/09/2023		SALDO CONTRATUAL		R\$ 268.762,71		65,30%	
						30/09/2023		BM - R\$ MENSAL		R\$ 48.111,30		11,69%	
						3		BM - R\$ ACUMULADO		R\$ 142.790,48		34,70%	

BOLETIM DE MEDIÇÃO																			
Nº	ITENS	CÓDIGO	DESCRIÇÃO DO SERVIÇO	UN	DADOS CONTRATAIS		MEDIÇÃO ANTERIOR			MEDIÇÃO NO PERÍODO			MEDIÇÃO ACUMULADA			SALDO A MEDIR			
					QUANTIDADE	UNITÁRIO	TOTAL	QTD	VALOR	%	QTD	VALOR	%	QTD	VALOR	%	QTD	VALOR	%
1.6.3	SINAPI 07/2022	102990	CANAleta MEIA CANA PRÉ-MOLDADA DE CONCRETO (D = 30 CM) - FORNECIMENTO E INSTALAÇÃO. AF_08/2021	M	12,40	R\$ 51,77	R\$ 641,94	-	R\$ -	0%	-	R\$ -	0,00%	-	R\$ -	0,00%	12,40	R\$ 641,94	100,00%
1.6.4	SINAPI 07/2022	100327	RUFO EXTERNO/INTERNO EM CHAPA DE AÇO GALVANIZADO NÚMERO 26, (COMPOSTO REPRESENTATIVA) DO SERVIÇO DE INSTALAÇÃO DE TUBOS DE PVC, SÉRIE R, ÁGUA PLUVIAL, DN 100 MM (INSTALADO EM RAMAL DE EMBOÇAMENTO COM ARGAMASSA TRAÇO 1:2:9 (CIMENTO, CAL E AREIA). AF_07/2019	M	12,4	R\$ 78,51	R\$ 973,52	-	R\$ -	0%	-	R\$ -	0,00%	-	R\$ -	0,00%	12,40	R\$ 973,52	100,00%
1.6.5	SINAPI 07/2022	91790	EMBOÇAMENTO COM ARGAMASSA TRAÇO 1:2:9 (CIMENTO, CAL E AREIA). AF_07/2019	M	3,00	R\$ 92,49	R\$ 277,47	-	R\$ -	0%	-	R\$ -	0,00%	-	R\$ -	0,00%	3,00	R\$ 277,47	100,00%
1.6.6	SINAPI 07/2022	94224	CUMEEIRA PARA TELHA CERÂMICA EMBOÇADA COM ARGAMASSA TRAÇO 1:2:9 (CIMENTO, CAL E AREIA) PARA TELHADOS COM ATÉ 2 ÁGUAS, INCLUSO TRANSPORTE VERTICAL. AF_07/2019	M	12,40	R\$ 31,34	R\$ 388,61	-	R\$ -	0%	-	R\$ -	0,00%	-	R\$ -	0,00%	12,40	R\$ 388,61	100,00%
1.6.7	SINAPI 07/2022	94221	IMPERMEABILIZAÇÃO DE PISO COM ARGAMASSA DE CIMENTO E AREIA, COM ADITIVO IMPERMEABILIZANTE, E = 2CM. AF_06/2018	M2	2,58	R\$ 55,52	R\$ 143,24	-	R\$ -	0%	-	R\$ -	0,00%	-	R\$ -	0,00%	2,58	R\$ 143,24	100,00%
1.7			<b>ESQUADRIA</b>				<b>R\$ 62.970,08</b>		<b>R\$ 19.746,93</b>	<b>0,314</b>		<b>R\$ 1.406,35</b>	<b>2,23%</b>		<b>21.153,28</b>	<b>0,54</b>	<b>8,00</b>	<b>R\$ 41.816,80</b>	<b>66,41%</b>
1.7.1	SINAPI 07/2022	91315	KIT DE PORTA DE MADEIRA PARA PINTURA, SEMI-OCA (LEVE OU MÉDIA), PADRÃO POPULAR, 90X210CM, ESPESSURA DE 3,5CM, ITENS INCLUSOS: DOBRADIÇAS, MONTAGEM E INSTALAÇÃO DO BATENTE, FECHADURA COM EXECUÇÃO DO FURO - FORNECIMENTO E INSTALAÇÃO. AF_12/2019	UN	8,00	R\$ 1.025,86	R\$ 8.206,88	-	R\$ -	0%	-	R\$ -	0,00%	-	R\$ -	0,00%	2,00	R\$ 4.071,28	100,00%
1.7.2	COMPOSIÇÃO	017	PORTA DE MADEIRA, MACIÇA, 0,90 X 2,10 M, PARA SANITÁRIO DE DEFICIENTE FÍSICO (INCLUSIVE BATENTE, FERRAGENS, FECHADURA, SUPORTE E CHAPA DE ALUMÍNIO E=1MM)	UN	2,00	R\$ 2.035,64	R\$ 4.071,28	-	R\$ -	0%	-	R\$ -	0,00%	-	R\$ -	0,00%	2,00	R\$ 1.906,32	100,00%
1.7.3	SINAPI 07/2022	91314	KIT DE PORTA DE MADEIRA PARA PINTURA, SEMI-OCA (LEVE OU MÉDIA), PADRÃO POPULAR, 80X210CM, ESPESSURA DE 3,5CM, ITENS INCLUSOS: DOBRADIÇAS, MONTAGEM E INSTALAÇÃO DO BATENTE, FECHADURA COM EXECUÇÃO DO FURO - FORNECIMENTO E INSTALAÇÃO. AF_12/2019	UN	2,00	R\$ 953,16	R\$ 1.906,32	-	R\$ -	0%	-	R\$ -	0,00%	-	R\$ -	0,00%	2,00	R\$ 1.822,88	100,00%
1.7.4	SINAPI 07/2022	91313	KIT DE PORTA DE MADEIRA PARA PINTURA, SEMI-OCA (LEVE OU MÉDIA), PADRÃO POPULAR, 70X210CM, ESPESSURA DE 3,5CM, ITENS INCLUSOS: DOBRADIÇAS, MONTAGEM E INSTALAÇÃO DO BATENTE, FECHADURA COM EXECUÇÃO DO FURO - FORNECIMENTO E INSTALAÇÃO. AF_12/2019	UN	2,00	R\$ 911,44	R\$ 1.822,88	-	R\$ -	0%	-	R\$ -	0,00%	-	R\$ -	0,00%	9,90	R\$ 7.086,51	85,49%
1.7.5	SINAPI 07/2022	100701	PORTA DE FERRO, DE ABRIR, TIPO GRADE COM CHAPA, COM GUARNIÇÕES. AF_12/2019	M2	11,58	R\$ 715,81	R\$ 8.289,07	1,68	R\$ 1.202,56	15%	1,68	R\$ 1.202,56	14,51%	1,68	R\$ 1.202,56	14,51%	4,06	R\$ 1.806,13	23,71%
1.7.6	COMPOSIÇÃO	018	PORTÃO OU GRADE EM FERRO REDONDO Ø 1/2" (MOLDURA) E Ø 1/4" (GRADIL XADREZ), INCLUSIVE PINTURA ANTICORROSIVA. R_11/2019	M2	17,12	R\$ 444,86	R\$ 7.616,00	13,06	R\$ 5.809,87	76%	13,06	R\$ 5.809,87	76,29%	13,06	R\$ 5.809,87	76,29%	3,76	R\$ 740,26	100,00%
1.7.7	COMPOSIÇÃO	019	REVESTIMENTO EM LAMINADO MELAMINICO LISO BRILHANTE, ESPESSURA 0,8 MM, FIXADO COM COLA	M2	3,76	R\$ 196,88	R\$ 740,26	-	R\$ -	0%	-	R\$ -	0,00%	-	R\$ -	0,00%	6,68	R\$ 6.532,24	39,02%
1.7.8	SINAPI 07/2022	94559	JANELA DE AÇO TIPO BASCULANTE PARA VIDROS, COM BATENTE, FERRAGENS E PINTURA ANTICORROSIVA. EXCLUSIVE VIDROS, ACABAMENTO, ALIZAR E CONTRAMARCO. FORNECIMENTO E INSTALAÇÃO. AF_12/2019	M2	17,12	R\$ 977,88	R\$ 16.741,50	10,44	R\$ 10.209,06	61%	10,44	R\$ 10.209,06	60,98%	10,44	R\$ 10.209,06	60,98%	17,12	R\$ 7.407,48	100,00%
1.7.9	COMPOSIÇÃO	020	VIDRO LISO FUME, ESPESSURA 6 MM - INSTALADO EM ESQUADRIA DE FERRO	M2	17,12	R\$ 432,68	R\$ 7.407,48	-	R\$ -	0%	-	R\$ -	0,00%	-	R\$ -	0,00%	-	R\$ 0,00	0,00%
1.7.10	COMPOSIÇÃO	021	VIDRO TEMPERADO INCOLOR, ESPESSURA 10 MM - INSTALADO EM ESQUADRIA DE FERRO	M2	3,89	R\$ 545,10	R\$ 2.130,33	-	R\$ -	0%	-	R\$ -	0,00%	-	R\$ -	0,00%	3,89	R\$ 2.236,82	100,00%
1.7.11	SINAPI 07/2022	102181	INSTALAÇÃO DE VIDRO TEMPERADO, E = 10 MM, ENCAIXADO EM PERFIL U. AF_01/2021_P	M2	3,89	R\$ 575,02	R\$ 2.236,82	-	R\$ -	0%	-	R\$ -	0,00%	-	R\$ -	0,00%	-	R\$ 0,00	0,00%
1.7.12	COMPOSIÇÃO	070	PORTA DE FERRO PARA LIXEIRA, DE ABRIR, TIPO CHAPA, COM GUARNICOES	M2	3,36	R\$ 751,62	R\$ 2.525,44	3,36	R\$ 2.525,44	100%	3,36	R\$ 2.525,44	100%	3,36	R\$ 2.525,44	100%	-	R\$ 0,00	0,00%
1.8			<b>SISTEMAS E INSTALAÇÕES HIDROSSANITARIAS</b>				<b>R\$ 63.441,76</b>		<b>R\$ 3.017,03</b>	<b>0,048</b>		<b>R\$ 17.008,88</b>	<b>26,81%</b>		<b>20.025,91</b>	<b>0,32</b>		<b>R\$ 43.415,84</b>	<b>68,43%</b>

PREFEITURA MUNICIPAL DE SÃO LOURENÇO DA MATA  
TARCÍSIO CRUZ MUNIZ  
SECRETÁRIO DE INFRAESTRUTURA

**Consiultora Manassu Ltda**  
CNPJ: 30.700.985/0001-29  
**Fernando C. Barreto Campello**  
Eng. Civil CREA-PE: 20804-U  
Rep. Técnico e Representante Legal

GRAUCY KELLY FERREIRA CAMOS  
ENGENHEIRO CIVIL CREA-PE 050226



**SÃO LOURENÇO DA MATA**  
MUNICÍPIO DE SÃO LOURENÇO DA MATA

**OBJETO**  
CONTRATAÇÃO DE EMPRESA DE ENGENHARIA PARA EXECUÇÃO DE REFORMA NA UNIDADE BÁSICA DE SAÚDE ARISTEU CHAVES, LOCALIZADA NO MUNICÍPIO DE SÃO LOURENÇO DA MATA - PE, CONFORME PROPOSTA 12257.7650001/12-002

**CONTRATADA**  
CONSTRUTORA MANASSU LTDA - EPP

**PROCESSO Nº**  
Processo Licitatório Nº 026/2022 SMS

**MODALIDADE**  
TOMADA DE PREÇO Nº 017/2022 SMS

**DATA DA EMISSÃO**  
30/09/2023

**VALOR LICITADO**  
R\$ 424.377,21

**REPLAN**  
R\$ 411.553,24

**VALOR CONTRATADO**  
R\$ -

**SERVIÇOS EXCEDENTE**  
R\$ -

**SERVIÇO EXTRA**  
R\$ -

**SERVIÇOS SUPRIMIDO**  
R\$ -

**VALOR TOTAL**  
R\$ 411.553,24

**SALDO CONTRATUAL**  
R\$ 268.762,71

**BM - R\$ MENSAL**  
R\$ 48.111,30

**BM - R\$ ACUMULADO**  
R\$ 142.790,48

**BM - Nº**  
3

**DATA DE INÍCIO**  
01/06/2023

**CONTRATO Nº**  
0016/2023

**PRazo EXECUÇÃO**  
120

**TERMIÑO PREVISTO**  
28/05/2024

**BM - PERÍODO**  
01/09/2023

**BM - R\$ ACUMULADO**  
R\$ 48.111,30

**BM - R\$ ACUMULADO**  
R\$ 142.790,48

Nº	ITENS	CÓDIGO	DESCRIÇÃO DO SERVIÇO	DADOS CONTRATAIS		MEDIÇÃO ANTERIOR		MEDIÇÃO NO PERÍODO		MEDIÇÃO ACUMULADA		SALDO A MEDIR					
				UN	QUANTIDADE	UNITÁRIO	TOTAL	QTD	VALOR	%	QTD	VALOR	%	QTD	VALOR	%	
1.8.1	SINAPI 07/2022	89957	PONTO DE CONSUMO TERMINAL DE ÁGUA FRIA (SUBRAMAL) COM TUBULAÇÃO DE PVC, DN 25 MM, INSTALADO EM RAMAL DE ÁGUA, INCLUSOS RASGO E CHUMBAMENTO EM ALVENARIA. AF_12/2014	UN	11,00	R\$ 157,41	R\$ 1.731,51	-	0%	11,00	R\$ 1.731,51	100,00%	11,00	R\$ 1.731,51	100,00%	R\$ 0,00	0,00%
1.8.2	COMPOSIÇÃO	022	PONTO DE ESGOTO COM TUBO DE PVC RÍGIDO SOLDÁVEL DE Ø 40 MM (LAVATÓRIOS, MICTÓRIOS, RALOS SIFONADOS, ETC...)	UN	11,00	R\$ 95,49	R\$ 1.050,39	11,00	100%	-	R\$ -	0,00%	11,00	R\$ 1.050,39	100,00%	R\$ 0,00	0,00%
1.8.3	COMPOSIÇÃO	023	PONTO DE ESGOTO COM TUBO DE PVC RÍGIDO SOLDÁVEL DE Ø 100 MM	UN	2,00	R\$ 151,49	R\$ 302,98	-	0%	2,00	R\$ 302,98	100,00%	2,00	R\$ 302,98	100,00%	R\$ 1.166,50	100,00%
1.8.4	SINAPI 07/2022	89987	REGISTRO DE GAVETA BRUTO, LATÃO, ROSCÁVEL, 3/4", COM ACABAMENTO E CANOPLA CROMADOS - FORNECIMENTO E INSTALAÇÃO. AF_08/2021	UN	10,00	R\$ 116,65	R\$ 1.166,50	-	0%	-	R\$ -	0,00%	-	R\$ -	0,00%	R\$ 0,00	0,00%
1.8.5	SINAPI 07/2022	89985	REGISTRO DE PRESSÃO BRUTO, LATÃO, ROSCÁVEL, 3/4", COM ACABAMENTO E CANOPLA CROMADOS - FORNECIMENTO E INSTALAÇÃO. AF_08/2021	UN	3,00	R\$ 110,64	R\$ 331,92	-	0%	1,00	R\$ 110,64	33,33%	1,00	R\$ 110,64	33,33%	R\$ 221,28	66,67%
1.8.6	SINAPI 07/2022	97906	CAIXA ENTERRADA HIDRÁULICA RETANGULAR, EM ALVENARIA COM BLOCOS DE CONCRETO, DIMENSÕES INTERNAS: 0,6X0,6X0,6 M PARA REDE DE ESGOTO. AF_12/2020	UN	4,00	R\$ 491,66	R\$ 1.966,64	4,00	100%	-	R\$ -	0,00%	4,00	R\$ 1.966,64	100,00%	R\$ 0,00	0,00%
1.8.7	SINAPI 07/2022	89714	TUBO PVC, SERIE NORMAL, ESGOTO PREDIAL, DN 100 MM, FORNECIDO E INSTALADO EM RAMAL DE DESCARGA OU RAMAL DE ESGOTO SANITÁRIO. AF_12/2014	M	30,00	R\$ 65,40	R\$ 1.962,00	-	0%	30,00	R\$ 1.962,00	100,00%	30,00	R\$ 1.962,00	100,00%	R\$ 0,00	0,00%
1.8.8	COMPOSIÇÃO	033	ESTRUTURA EM CONCRETO ARMADO P/ SUPORTE DE CAIXA D'ÁGUA ELEVADA EM FIBRA DE VIDRO 3.000L (H=5.00M), INCLUSIVE RESERVATÓRIO INFERIOR EM CONCRETO ARMADO 5.000 L - REV 01.	UN	1,00	R\$ 36.010,75	R\$ 36.010,75	-	0%	0,35	R\$ 12.603,76	35,00%	0,35	R\$ 12.603,76	35,00%	R\$ 23.406,98	65,00%
1.8.9	COMPOSIÇÃO	034	BANCADA DE GRANITO CINZA POLIDO PARA PIA DE COZINHA, E=2,0 CM FORNECIMENTO E INSTALAÇÃO. AF_01/2020	M2	2,90	R\$ 594,87	R\$ 1.725,12	-	0%	-	R\$ -	0,00%	-	R\$ -	0,00%	R\$ 1.725,12	100,00%
1.8.10	COMPOSIÇÃO	035	RODABANCADA EM GRANITO, ALTURA 10 CM, E=2,0 CM. AF_09/2020	M	8,21	R\$ 101,11	R\$ 830,11	-	0%	-	R\$ -	0,00%	-	R\$ -	0,00%	R\$ 830,11	100,00%
1.8.11	COMPOSIÇÃO	036	TESTEIRA EM GRANITO CINZA ANDORINHA, H=20CM, ESP=2CM, APLICADO COM ARGAMASSA INDUSTRIALIZADA AC-1	M	6,15	R\$ 176,13	R\$ 1.083,19	-	0%	-	R\$ -	0,00%	-	R\$ -	0,00%	R\$ 1.083,19	100,00%
1.8.12	COMPOSIÇÃO	037	BANCADA DE GRANITO CINZA ANDORINHA, ESP=2CM.	M2	2,02	R\$ 500,09	R\$ 1.010,18	-	0%	-	R\$ -	0,00%	-	R\$ -	0,00%	R\$ 1.010,18	100,00%
1.8.13	COMPOSIÇÃO	039	CUBA DE EMBUTIR DE AÇO INOXIDÁVEL MÉDIA, INCLUSO VÁLVULA TIPO AMERICANA EM METAL CROMADO E SIFÃO TIPO COPO EM PVC - FORNECIMENTO E INSTALAÇÃO. AF_01/2020	UN	3,00	R\$ 343,26	R\$ 1.029,78	-	0%	-	R\$ -	0,00%	-	R\$ -	0,00%	R\$ 1.498,80	100,00%
1.8.14	SINAPI 07/2022	86942	LAVATÓRIO LOUÇA BRANCA SUSPENSO, 29,5 X 39CM OU EQUIVALENTE, PADRÃO POPULAR, INCLUSO SIFÃO TIPO GARRAFA EM PVC, VÁLVULA E ENGATE FLEXÍVEL 30CM EM PLÁSTICO E TORNEIRA CROMADA DE MESA, PADRÃO POPULAR - FORNECIMENTO E INSTALAÇÃO. AF_01/2020	UN	5,00	R\$ 299,76	R\$ 1.498,80	-	0%	-	R\$ -	0,00%	-	R\$ -	0,00%	R\$ 157,14	100,00%
1.8.15	PI 07/2022 INSL	38633	FURO PARA TORNEIRA OU OUTROS ACESSÓRIOS EM BANCADA DE MARMORE/ GRANITO OU OUTRO TIPO DE PEDRA NATURAL	UN	6,00	R\$ 26,19	R\$ 157,14	-	0%	-	R\$ -	0,00%	-	R\$ -	0,00%	R\$ 444,36	100,00%
1.8.16	SINAPI 07/2022	86910	TORNEIRA CROMADA TUBO MÓVEL, DE PAREDE, 1/2 OU 3/4", PARA PIA DE COZINHA, PADRÃO MÉDIO - FORNECIMENTO E INSTALAÇÃO. AF_01/2020	UN	3,00	R\$ 148,12	R\$ 444,36	-	0%	-	R\$ -	0,00%	-	R\$ -	0,00%	R\$ 817,47	100,00%
1.8.17	COMPOSIÇÃO	040	TANQUE EM AÇO INOX, INCLUSO TORNEIRA CROMADA E SIFÃO TIPO COPO PVC.	UN	1,00	R\$ 817,47	R\$ 817,47	-	0%	-	R\$ -	0,00%	-	R\$ -	0,00%	R\$ 552,37	100,00%
1.8.18	SINAPI 07/2022	86931	VASO SANITÁRIO SIFONADO COM CAIXA ACOPLADA LOUÇA BRANCA, INCLUSO ENGATE FLEXÍVEL EM PLÁSTICO BRANCO, 1/2 X 40CM - FORNECIMENTO E INSTALAÇÃO. AF_01/2020	UN	1,00	R\$ 552,37	R\$ 552,37	-	0%	-	R\$ -	0,00%	-	R\$ -	0,00%	R\$ -	0,00%

PREFEITURA MUNICIPAL DE SÃO LOURENÇO DA MATA  
TARCÍSIO CRUZ MUNIZ  
SECRETÁRIO DE INFRAESTRUTURA

**Consiultora Manassu Ltda**  
CNPJ: 30.700.985/0001-29  
**Fernando C. Barreto Campello**  
Eng. Civil CREA-PE: 20804-0  
Rep. Técnico e Representante Legal

GRAUCY KELLY FERREIRA CAMOS  
ENGENHEIRO CIVIL CREA-PE 050226



**SÃO LOURENÇO DA MATA**  
MUNICÍPIO DE DESENVOLVIMENTO

**OBJETO**  
CONTRATAÇÃO DE EMPRESA DE ENGENHARIA PARA EXECUÇÃO DE REFORMA NA UNIDADE BÁSICA DE SAÚDE ARISTEU CHAVES, LOCALIZADA NO MUNICÍPIO DE SÃO LOURENÇO DA MATA - PE, CONFORME PROPOSTA 12257.7650001/12-002

**CONTRATADA**  
CONSTRUTORA MANASSU LTDA - EPP

**PROCESSO Nº**  
Processo Licitatório Nº 026/2022 SMS

**MODALIDADE**  
TOMADA DE PREÇO Nº 017/2022 SMS

**EMPREENHIMENTO : UNIDADE BÁSICA DE SAÚDE ARISTEU CHAVES**  
SINAPI PE 07/2022 DESONERADA

ITENS	CÓDIGO	DESCRIÇÃO DO SERVIÇO	QUANTIDADES		PREÇOS		MEDIÇÃO ANTERIOR			MEDIÇÃO NO PERÍODO			MEDIÇÃO ACUMULADA			SALDO A MEDIR		
			UN	CTR	UNITÁRIO	TOTAL	QTDE	VALOR	%	VALOR	QTDE	%	VALOR	QTDE	%	VALOR	QTDE	%
1.8.19	COMPOSIÇÃO 041	VASO SANITÁRIO SIFONADO COM CAIXA ACOPLADA LOUÇA BRANCA COM ACIONAMENTO DUPLA, INCLUSO ENGATE FLEXÍVEL EM PLÁSTICO BRANCO, COM ASSENTO - PCD - FORNECIMENTO E INSTALAÇÃO.	UN	2,00	R\$ 1.173,81	R\$ 2.347,62	-	R\$ -	0%	R\$ -	-	0,00%	R\$ -	-	0,00%	R\$ 2.347,62	2,00	100,00%
1.8.20	SINAPI 07/2022 100860	CHUVEIRO ELÉTRICO COMUM CORPO PLÁSTICO, TIPO DUCHA FORNECIMENTO E INSTALAÇÃO. AF_01/2020	UN	1,00	R\$ 117,90	R\$ 117,90	-	R\$ -	0%	R\$ -	-	0,00%	R\$ -	-	0,00%	R\$ 117,90	1,00	100,00%
1.8.21	SINAPI 07/2022 95546	KIT DE ACESSÓRIOS PARA BANHEIRO EM METAL CROMADO, 5 PECAS, INCLUSO FIXAÇÃO. AF_01/2020	UN	3,00	R\$ 247,90	R\$ 743,70	-	R\$ -	0%	R\$ -	-	0,00%	R\$ -	-	0,00%	R\$ 743,70	3,00	100,00%
1.8.22	SINAPI 07/2022 95544	PAPELEIRA DE PAREDE EM METAL CROMADO SEM TAMPÃO, INCLUSO FIXAÇÃO. AF_01/2020	UN	3,00	R\$ 81,95	R\$ 245,85	-	R\$ -	0%	R\$ -	-	0,00%	R\$ -	-	0,00%	R\$ 245,85	3,00	100,00%
1.8.23	SINAPI 07/2022 95547	SABONETEIRA PLÁSTICA TIPO DISPENSER PARA SABONETE LÍQUIDO COM RESERVATÓRIO 800 A 1500 ML, INCLUSO FIXAÇÃO. AF_01/2020	UN	6	R\$ 87,03	R\$ 522,18	-	R\$ -	0%	R\$ -	-	0,00%	R\$ -	-	0,00%	R\$ 522,18	6,00	100,00%
1.8.24	SINAPI 07/2022 95545	SABONETEIRA DE PAREDE EM METAL CROMADO, INCLUSO FIXAÇÃO. AF_01/2020	UN	1,00	R\$ 80,15	R\$ 80,15	-	R\$ -	0%	R\$ -	-	0,00%	R\$ -	-	0,00%	R\$ 80,15	1,00	100,00%
1.8.25	SINAPI 07/2022 100849	ASSENTO SANITÁRIO CONVENCIONAL - FORNECIMENTO E INSTALAÇÃO. AF_01/2020	UN	1,00	R\$ 42,01	R\$ 42,01	-	R\$ -	0%	R\$ -	-	0,00%	R\$ -	-	0,00%	R\$ 42,01	1,00	100,00%
1.8.26	SINAPI 07/2022 100868	BARRA DE APOIO RETA, EM AÇO INOX POLIDO, COMPRIMENTO 80 CM, FIXADA NA PAREDE - FORNECIMENTO E INSTALAÇÃO. AF_01/2020	UN	2,00	R\$ 442,15	R\$ 884,30	-	R\$ -	0%	R\$ -	-	0,00%	R\$ -	-	0,00%	R\$ 884,30	2,00	100,00%
1.8.27	COMPOSIÇÃO 042	BARRA DE APOIO, PARA LAVATÓRIO DE CANTO, TRES LADOS, FIXA, EM AÇO INOX, L=18+25+18CM, D=1 1/4", JACKWAL OU SIMILAR	UN	2,00	R\$ 207,44	R\$ 414,88	-	R\$ -	0%	R\$ -	-	0,00%	R\$ -	-	0,00%	R\$ 414,88	2,00	100,00%
1.8.28	SINAPI 07/2022 100864	BARRA DE APOIO EM "L", EM AÇO INOX POLIDO 80 X 80 CM, FIXADA NA PAREDE - FORNECIMENTO E INSTALAÇÃO. AF_01/2020	UN	2,00	R\$ 844,12	R\$ 1.688,24	-	R\$ -	0%	R\$ -	-	0,00%	R\$ -	-	0,00%	R\$ 1.688,24	2,00	100,00%
1.8.29	SINAPI 07/2022 98107	CAIXA DE GORDURA SIMPLES (CAPACIDADE: 36 L), RETANGULAR, EM ALVENARIA COM BLOCOS DE CONCRETO, DIMENSÕES INTERNAS = 0,2X0,4 M. ALTURA INTERNA = 0,8 M. AF_12/2020	UN	1,00	R\$ 297,99	R\$ 297,99	-	R\$ -	0%	R\$ -	1,00	100,00%	R\$ 297,99	1,00	100,00%	R\$ 297,99	1,00	100,00%
1.8.30	SINAPI 07/2022 89709	RALO SIFONADO, PVC, DN 100 X 40 MM, JUNTA SOLDÁVEL, FORNECIDO E INSTALADO EM RAMAL DE DESCARGA OU EM RAMAL DE ESGOTO SANITÁRIO. AF_12/2014	UN	4,00	R\$ 17,47	R\$ 69,88	-	R\$ -	0%	R\$ -	-	0,00%	R\$ -	-	0,00%	R\$ 69,88	4,00	100,00%
1.8.31	SINAPI 07/2022 89710	RALO SECO, PVC, DN 100 X 40 MM, JUNTA SOLDÁVEL, FORNECIDO E INSTALADO EM RAMAL DE DESCARGA OU EM RAMAL DE ESGOTO SANITÁRIO. AF_12/2014	UN	1,00	R\$ 14,65	R\$ 14,65	-	R\$ -	0%	R\$ -	-	0,00%	R\$ -	-	0,00%	R\$ 14,65	1,00	100,00%
1.8.32	COMPOSIÇÃO 044	LAVATÓRIO DE CANTO LOUÇA BRANCA SUSPENSO, 40 X 30CM OU EQUIVALENTE, PADRÃO POPULAR, INCLUSO SIFÃO TIPO GARRAFA EM PVC, VÁLVULA E ENGATE FLEXÍVEL 30CM EM PLÁSTICO E TORNEIRA CROMADA DE MESA, PADRÃO POPULAR - FORNECIMENTO E INSTALAÇÃO. AF_01/2020	UN	2,00	R\$ 360,28	R\$ 720,56	-	R\$ -	0%	R\$ -	-	0,00%	R\$ -	-	0,00%	R\$ 720,56	2,00	100,00%
1.8.33	SINAPI 07/2022 97905	CAIXA ENTERRADA HIDRÁULICA RETANGULAR, EM ALVENARIA COM BLOCOS DE CONCRETO, DIMENSÕES INTERNAS: 0,4X0,4X0,4 M PARA REDE DE ESGOTO. AF_12/2020	UN	6,00	R\$ 263,44	R\$ 1.580,64	-	R\$ -	0%	R\$ -	-	0,00%	R\$ -	-	0,00%	R\$ 1.580,64	6,00	100,00%
1.9		SISTEMAS E INSTALAÇÕES ELÉTRICAS			R\$ 21.817,79			R\$ -	0			R\$ 4.895,42		22,44%	4.895,42	13,00	0,22	77,56%
1.9.1	SINAPI 07/2022 93128	PONTO DE ILUMINAÇÃO RESIDENCIAL INCLUINDO INTERRUPTOR SIMPLES, CAIXA ELÉTRICA, ELETRODUTO, CABO, RASGO, QUEBRA E CHUMBAMENTO (EXCLUINDO LUMINÁRIA E LÂMPADA). AF_01/2016	UN	13,00	R\$ 165,95	R\$ 2.157,35	-	R\$ -	0%	R\$ -	-	0,00%	R\$ -	-	0,00%	R\$ 2.157,35	13,00	100,00%
1.9.2	SINAPI 07/2022 93137	PONTO DE ILUMINAÇÃO RESIDENCIAL INCLUINDO INTERRUPTOR SIMPLES (2 MÓDULOS), CAIXA ELÉTRICA, ELETRODUTO, CABO, RASGO, QUEBRA E CHUMBAMENTO (EXCLUINDO LUMINÁRIA E LÂMPADA). AF_01/2016	UN	1,00	R\$ 197,71	R\$ 197,71	-	R\$ -	0%	R\$ -	-	0,00%	R\$ -	-	0,00%	R\$ 197,71	1,00	100,00%
1.9.3	COMPOSIÇÃO 045	PONTO DE LUZ EM TETO OU PAREDE, COM ELETRODUTO DE PVC FLEXÍVEL SANFONADO APARENTE Ø 3/4"	UN	15,00	R\$ 293,05	R\$ 4.395,75	-	R\$ -	0%	R\$ -	9,00	60,00%	R\$ 2.637,45	9,00	60,00%	R\$ 1.758,30	6,00	40,00%

GRAUCY KELLY FERREIRA CAMOS  
ENGENHEIRO CIVIL CREA-PE 050226

**Consultoria Manassu Ltda**  
CNPJ: 30.700.985/0001-29  
Fernando C. Barreto Campello  
Eng. Civil CREA-PE: 20804-Ú  
Rep. Técnico e Representante Legal

PREFEITURA MUNICIPAL DE SÃO LOURENÇO DA MATA

TARCÍSIO CRUZ MUNIZ

SECRETÁRIO DE INFRAESTRUTURA



<b>OBJETO</b>		CONTRATAÇÃO DE EMPRESA DE ENGENHARIA PARA EXECUÇÃO DE REFORMA NA UNIDADE BÁSICA DE SAÚDE ARISTEU CHAVES, LOCALIZADA NO MUNICÍPIO DE SÃO LOURENÇO DA MATA - PE, CONFORME PROPOSTA 12257.7650001/12-002		DATA DA EMISSÃO		30/09/2023		VALOR LICITADO		R\$ 424.377,21		REPLAN	
<b>CONTRATADA</b>		CONSTRUTORA MANASSU LTDA - EPP		FATOR K		0,9740		VALOR CONTRATADO		R\$ 411.553,24		0,00%	
<b>PROCESSO Nº</b>		Processo Licitatório Nº 026/2022 SMS		DATA DE INÍCIO		01/06/2023		SERVIÇOS EXCEDENTE		R\$ -		0,00%	
<b>MODALIDADE</b>		TOMADA DE PREÇO Nº 017/2022 SMS		CONTRATO Nº		0016/2023		SERVIÇO EXTRA		R\$ -		0,00%	
		EMPREENDIMENTO : UNIDADE BÁSICA DE SAÚDE ARISTEU CHAVES		PRAZO EXECUÇÃO		120		SERVIÇOS SUPRIMIDO		R\$ -		0,00%	
		SINAPI PE 07/2022 DESONERADA		TERMINO PREVISTO		28/05/2024		VALOR TOTAL		R\$ 411.553,24		0,00%	
				BM - PERÍODO		01/09/2023		SALDO CONTRATUAL		R\$ 268.762,71		65,30%	
				BM - Nº		3		BM - R\$ ACUMULADO		R\$ 48.111,30		11,69%	
										R\$ 142.790,48		34,70%	

BOLETIM DE MEDIÇÃO																			
ITENS	CÓDIGO	DESCRIÇÃO DO SERVIÇO	UN	DADOS CONTRATUAIS			MEDIÇÃO ANTERIOR			MEDIÇÃO NO PERÍODO			MEDIÇÃO ACUMULADA			SALDO A MEDIR			
				CTR	UNITÁRIO	TOTAL	QTDE	VALOR	%	QTDE	VALOR	%	QTDE	VALOR	%	QTDE	VALOR	%	
1.9.4	SINAPI 07/2022	93142	PONTO DE TOMADA RESIDENCIAL INCLUINDO TOMADA (2 MÓDULOS) 10A/250V, CAIXA ELÉTRICA, ELETRODUTO, CABO, RASGO, QUEBRA E CHUMBAMENTO. AF_01/2016	UN	10,00	R\$ 227,98	R\$ 2.279,80	-	R\$ -	0%	-	R\$ -	0,00%	-	R\$ -	0,00%	10,00	R\$ 2.279,80	100,00%
1.9.5	SINAPI 07/2022	93143	PONTO DE TOMADA RESIDENCIAL INCLUINDO TOMADA 20A/250V, CAIXA ELÉTRICA, ELETRODUTO, CABO, RASGO, QUEBRA E CHUMBAMENTO. AF_01/2016	UN	3,00	R\$ 208,02	R\$ 624,06	-	R\$ -	0%	-	R\$ 208,02	33,33%	1,00	R\$ 208,02	33,33%	2,00	R\$ 416,04	66,67%
1.9.6	SINAPI 07/2022	93144	PONTO DE UTILIZAÇÃO DE EQUIPAMENTOS ELÉTRICOS, RESIDENCIAL, INCLUINDO SUPORTE E PLACA, CAIXA ELÉTRICA, ELETRODUTO, CABO, RASGO, QUEBRA E CHUMBAMENTO. AF_01/2016	UN	1,00	R\$ 278,40	R\$ 278,40	-	R\$ -	0%	-	R\$ -	0,00%	-	R\$ -	0,00%	1,00	R\$ 278,40	100,00%
1.9.7	COMPOSIÇÃO	047	LUMINÁRIA TUBULAR COM LÂMPADA LED DE 2 X 18/20 W / BIVOLT	UN	19,00	R\$ 136,75	R\$ 2.598,25	-	R\$ -	0%	-	R\$ -	0,00%	-	R\$ -	0,00%	19,00	R\$ 2.598,25	100,00%
1.9.8	SINAPI 07/2022	93128	PONTO DE ILUMINAÇÃO RESIDENCIAL INCLUINDO INTERRUPTOR SIMPLES, CAIXA ELÉTRICA, ELETRODUTO, CABO, RASGO, QUEBRA E CHUMBAMENTO (EXCLUINDO LUMINÁRIA E LÂMPADA). AF_01/2016	UN	3,00	R\$ 165,95	R\$ 497,85	-	R\$ -	0%	-	R\$ 165,95	33,33%	1,00	R\$ 165,95	33,33%	2,00	R\$ 331,90	66,67%
1.9.9	COMPOSIÇÃO	048	LUMINÁRIA TIPO PLAFON REDONDO COM VIDRO FOSCO, DE SOBREPOR, COM 1 LÂMPADA LED DE 10 W - FORNECIMENTO E INSTALAÇÃO. AF_02/2020	UN	5,00	R\$ 88,33	R\$ 441,65	-	R\$ -	0%	-	R\$ -	0,00%	-	R\$ -	0,00%	5,00	R\$ 441,65	100,00%
1.9.10	COMPOSIÇÃO	049	REFLETOR SLIM LED 150W DE POTÊNCIA, BRANCO FRIO, 6500K, AUTOVOLT, MARCA G-LIGHT OU SIMILAR - REV 01	UN	6,00	R\$ 578,81	R\$ 3.472,86	-	R\$ -	0%	-	R\$ -	0,00%	-	R\$ -	0,00%	6,00	R\$ 3.472,86	100,00%
1.9.11	SINAPI 07/2022	101632	RELÉ FOTOELÉTRICO PARA COMANDO DE ILUMINAÇÃO EXTERNA 1000 W - FORNECIMENTO E INSTALAÇÃO. AF_08/2020	UN	1,00	R\$ 33,19	R\$ 33,19	-	R\$ -	0%	-	R\$ -	0,00%	-	R\$ -	0,00%	1,00	R\$ 33,19	100,00%
1.9.12	SINAPI	39380	BASE PARA RELE COM SUPORTE METALICO	UN	1	R\$ 18,38	R\$ 18,38	-	R\$ -	0%	-	R\$ -	0,00%	-	R\$ -	0,00%	1,00	R\$ 18,38	100,00%
1.9.13	COMPOSIÇÃO	050	QUADRO DE DISTRIBUIÇÃO, EM PVC, DE EMBUTIR, COM BARRAMENTO, PARA 27 DISJUNTORES NEMA OU 36 DISJUNTORES DIN - FORNECIMENTO E INSTALAÇÃO	UN	1,00	R\$ 1.098,77	R\$ 1.098,77	-	R\$ -	0%	-	R\$ 1.098,77	100,00%	1,00	R\$ 1.098,77	100,00%	-	R\$ 0,00	0,00%
1.9.14	SINAPI 07/2022	101894	DISJUNTOR TRIPOLAR TIPO NEMA, CORRENTE NOMINAL DE 60 ATÉ 100A - FORNECIMENTO E INSTALAÇÃO. AF_10/2020	UN	2,00	R\$ 221,13	R\$ 442,26	-	R\$ -	0%	-	R\$ -	0,00%	-	R\$ -	0,00%	2,00	R\$ 442,26	100,00%
1.9.15	SINAPI 07/2022	101893	DISJUNTOR TRIPOLAR TIPO NEMA, CORRENTE NOMINAL DE 10 ATÉ 50A - FORNECIMENTO E INSTALAÇÃO. AF_10/2020	UN	3,00	R\$ 136,38	R\$ 409,14	-	R\$ -	0%	-	R\$ -	0,00%	-	R\$ -	0,00%	3,00	R\$ 409,14	100,00%
1.9.16	SINAPI 07/2022	101890	DISJUNTOR MONOPOLAR TIPO NEMA, CORRENTE NOMINAL DE 10 ATÉ 30A - FORNECIMENTO E INSTALAÇÃO. AF_10/2020	UN	5,00	R\$ 23,10	R\$ 115,50	-	R\$ -	0%	-	R\$ -	0,00%	-	R\$ -	0,00%	5,00	R\$ 115,50	100,00%
1.9.17	SINAPI 07/2022	101891	DISJUNTOR MONOPOLAR TIPO NEMA, CORRENTE NOMINAL DE 35 ATÉ 50A - FORNECIMENTO E INSTALAÇÃO. AF_10/2020	UN	2,00	R\$ 39,30	R\$ 78,60	-	R\$ -	0%	-	R\$ -	0,00%	-	R\$ -	0,00%	2,00	R\$ 78,60	100,00%
1.9.18	SINAPI 07/2022	101902	CONTATOR TRIPOLAR I NOMINAL 22A - FORNECIMENTO E INSTALAÇÃO. AF_10/2020	UN	1,00	R\$ 210,60	R\$ 210,60	-	R\$ -	0%	-	R\$ -	0,00%	-	R\$ -	0,00%	1,00	R\$ 210,60	100,00%
1.9.19	COMPOSIÇÃO	051	DISPOSITIVO DE PROTEÇÃO CONTRA SURTO DE TENSÃO DPS 45KA - 175V 30MA.	UN	1,00	R\$ 165,14	R\$ 165,14	-	R\$ -	0%	-	R\$ 165,14	100,00%	1,00	R\$ 165,14	100,00%	-	R\$ 0,00	0,00%
1.9.20	COMPOSIÇÃO	052	DISPOSITIVO DR, 4 POLOS, 63A - DISPOSITIVO RESIDUAL DIFERENCIAL, TIPO AC, 30MA.	UN	1,00	R\$ 297,48	R\$ 297,48	-	R\$ -	0%	-	R\$ 297,48	100,00%	1,00	R\$ 297,48	100,00%	-	R\$ 0,00	0,00%
1.9.21	COMPOSIÇÃO	053	DISPOSITIVO DR, 4 POLOS, 40A - DISPOSITIVO RESIDUAL DIFERENCIAL, TIPO AC, 30MA.	UN	1,00	R\$ 295,77	R\$ 295,77	-	R\$ -	0%	-	R\$ -	0,00%	-	R\$ -	0,00%	1,00	R\$ 295,77	100,00%
1.9.22	COMPOSIÇÃO	054	PONTO DE TOMADA 2P+T, ABNT, 10 A, DE USO GERAL, EM PISOS, COM ELETRODUTO DE PVC FLEXÍVEL SANFONADO EMBUTIDO Ø 3/4", INCLUSIVE ATERRAMENTO	UN	2,00	R\$ 322,61	R\$ 645,22	-	R\$ -	0%	-	R\$ 322,61	50,00%	1,00	R\$ 322,61	50,00%	1,00	R\$ 322,61	50,00%
1.9.23	COMPOSIÇÃO	055	PONTO DE INTERRUPTOR 03 SEÇÕES EMBUTIDO, COM ELETRODUTO DE PVC FLEXÍVEL SANFONADO Ø 3/4"	UN	2,00	R\$ 265,87	R\$ 531,74	-	R\$ -	0%	-	R\$ -	0,00%	-	R\$ -	0,00%	2,00	R\$ 531,74	100,00%
1.9.24	SINAPI 07/2022	99311	CAIXA DE INSPEÇÃO PARA ATERRAMENTO, CIRCULAR, EM POLIETILENO, DIÂMETRO INTERNO = 0,3 M. AF_12/2020	UN	3,00	R\$ 58,29	R\$ 174,87	-	R\$ -	0%	-	R\$ -	0,00%	-	R\$ -	0,00%	3,00	R\$ 174,87	100,00%

PREFEITURA MUNICIPAL DE SÃO LOURENÇO DA MATA  
 TARCÍSIO CRUZ MUNIZ  
 SECRETÁRIO DE INFRAESTRUTURA

**Consulтора Manassu Ltda**  
 CNPJ: 30.700.985/0001-29  
 Fernando C. Barreto Campello  
 Eng. Civil CREA-PE: 20804-6  
 Rep. Técnico e Representante Legal

GRAUCY KELLY FERREIRA CAMOS  
 ENGENHEIRO CIVIL CREA-PE 050226

Página 7 de 11



**SÃO LOURENÇO DA MATA**  
MUNICÍPIO DE DESENVOLVIMENTO

**OBJETO**  
CONTRATAÇÃO DE EMPRESA DE ENGENHARIA PARA EXECUÇÃO DE REFORMA NA UNIDADE BÁSICA DE SAÚDE ARISTEU CHAVES, LOCALIZADA NO MUNICÍPIO DE SÃO LOURENÇO DA MATA - PE, CONFORME PROPOSTA 12257.7650001/12-002

**CONTRATADA**  
CONSTRUTORA MANASSU LTDA - EPP

**PROCESSO Nº**  
Processo Licitatório Nº 026/2022 SMS

**MODALIDADE**  
TOMADA DE PREÇO Nº 017/2022 SMS

DATA DA EMISSÃO	30/09/2023	VALOR LICITADO	R\$ 424.377,21	REPLAN
FATOR K	0,9740	VALOR CONTRATADO	R\$ 411.593,24	
DATA DE INÍCIO	01/06/2023	SERVIÇOS EXCEDENTE	R\$ -	0,00%
CONTRATO Nº	0016/2023	SERVIÇO EXTRA	R\$ -	0,00%
PRAZO EXECUÇÃO	120	SERVIÇOS SUPRIMIDO	R\$ -	0,00%
TERMINO PREVISTO	28/05/2024	VALOR TOTAL	R\$ 411.553,24	0,00%
BM - PERÍODO	01/09/2023	SALDO CONTRATUAL	R\$ 268.762,71	65,30%
BM - NF	30/09/2023	BM - R\$ MENSAL	R\$ 48.111,30	11,69%
		BM - R\$ ACUMULADO	R\$ 142.790,48	34,70%

ITENS	CÓDIGO	DESCRIÇÃO DO SERVIÇO	DADOS CONTRATAIS			MEDIÇÃO ANTERIOR			MEDIÇÃO NO PERÍODO			MEDIÇÃO ACUMULADA			SALDO A MEDIR		
			UN	CTR	QUANTIDADE	VALOR	QTDE	%	VALOR	QTDE	%	VALOR	QTDE	%	VALOR	QTDE	%
1.9.25	SINAPI 07/2022	HASTE DE ATERRAMENTO 5/8 PARA SPDA - FORNECIMENTO E INSTALAÇÃO. AF_12/2017	UN	3,00	119,15	R\$ 357,45	-	R\$ -	0%	R\$ -	0,00%	R\$ -	3,00	0,00%	R\$ 357,45	3,00	100,00%
1.10		<b>SISTEMAS LÓGICOS E TELECOMUNICAÇÃO</b>															
1.10.1	COMPOSIÇÃO	PONTO SECO DE TOMADA P/ LÓGICA, COM ELETRODUTO DE PVC SANFONADO EMBUTIDO, Ø 3/4"	UN	8,00	216,38	R\$ 1.731,04	-	R\$ -	0%	R\$ -	0,00%	R\$ -	8,00	0,00%	R\$ 1.731,04	8,00	100,00%
1.10.2	COMPOSIÇÃO	TOMADA PARA ANTENA DE TV, SEM CAIXA, INCLUSIVE CONECTOR EMENDA PARA CABO COAXIAL	UN	1,00	29,89	R\$ 29,89	-	R\$ -	0%	R\$ -	0,00%	R\$ -	1,00	0,00%	R\$ 29,89	1,00	100,00%
1.10.3	SINAPI 07/2022	CABO ELETRÔNICO CATEGORIA 5E, INSTALADO EM EDIFICAÇÃO INSTITUCIONAL - FORNECIMENTO E INSTALAÇÃO. AF_11/2019	M	300,00	7,65	R\$ 2.295,00	-	R\$ -	0%	R\$ -	0,00%	R\$ -	300,00	0,00%	R\$ 2.295,00	300,00	100,00%
1.10.4	COMPOSIÇÃO	CABO COAXIAL RGC 59 MALHA 67	M	30,00	6,66	R\$ 199,80	-	R\$ -	0%	R\$ -	0,00%	R\$ -	30,00	0,00%	R\$ 199,80	30,00	100,00%
1.10.5	COMPOSIÇÃO	MINI RACK 6U X 450MM	UN	1,00	482,98	R\$ 482,98	-	R\$ -	0%	R\$ -	0,00%	R\$ -	1,00	0,00%	R\$ 482,98	1,00	100,00%
1.10.6	SINAPI 07/2022	PATCH PANEL 24 PORTAS, CATEGORIA 5E - FORNECIMENTO E INSTALAÇÃO. AF_11/2019	UN	1,00	738,41	R\$ 738,41	-	R\$ -	0%	R\$ -	0,00%	R\$ -	1,00	0,00%	R\$ 738,41	1,00	100,00%
1.10.7	COMPOSIÇÃO	SWITCH 16 PORTAS 10/100 MBPS - FORNECIMENTO	UN	1,00	282,63	R\$ 282,63	-	R\$ -	0%	R\$ -	0,00%	R\$ -	1,00	0,00%	R\$ 282,63	1,00	100,00%
1.10.8	COMPOSIÇÃO	BANDEIA/PRATELEIRA 400MM FIXA 4 PONTOS RACK SERVIDOR 19"	UN	1,00	144,86	R\$ 144,86	-	R\$ -	0%	R\$ -	0,00%	R\$ -	1,00	0,00%	R\$ 144,86	1,00	100,00%
1.10.9	COMPOSIÇÃO	GUIA DE CABOS PADRAO 19"	UN	1,00	77,01	R\$ 77,01	-	R\$ -	0%	R\$ -	0,00%	R\$ -	1,00	0,00%	R\$ 77,01	1,00	100,00%
1.11		<b>AR CONDICIONADO, VENTILAÇÃO E EXAUSTÃO</b>															
1.11.1	COMPOSIÇÃO	PONTO DE TOMADA 3P PARA AR CONDICIONADO ATÉ 3000 VA, COM ELETRODUTO DE PVC FLEXÍVEL SANFONADO EMBUTIDO Ø 3/4", INCLUINDO CONJUNTO ASTOP/30A-220V, INCLUSIVE ATERRAMENTO	UN	8,00	330,75	R\$ 2.646,00	-	R\$ -	0%	R\$ -	0,00%	R\$ -	8,00	0,00%	R\$ 2.646,00	8,00	100,00%
1.11.2	SINAPI 07/2022	TUBO EM COBRE FLEXÍVEL, DN 5/8", COM ISOLAMENTO, INSTALADO EM RAMAL DE ALIMENTAÇÃO DE AR CONDICIONADO COM CONDENSADORA INDIVIDUAL FORNECIMENTO E INSTALAÇÃO. AF_12/2015	M	14,00	96,82	R\$ 1.355,48	-	R\$ -	0%	R\$ -	0,00%	R\$ -	14,00	0,00%	R\$ 1.355,48	14,00	100,00%
1.11.3	SINAPI 07/2022	TUBO, PVC, SOLDÁVEL, DN 25MM, INSTALADO EM DRENO DE AR-CONDICIONADO - FORNECIMENTO E INSTALAÇÃO. AF_12/2014	M	28,00	15,88	R\$ 444,64	-	R\$ -	0%	R\$ -	0,00%	R\$ -	28,00	0,00%	R\$ 444,64	28,00	100,00%
1.11.4	SINAPI 07/2022	JOELHO 90 GRAUS, PVC, SOLDÁVEL, DN 25MM, INSTALADO EM DRENO DE AR-CONDICIONADO - FORNECIMENTO E INSTALAÇÃO. AF_12/2014	UN	14,00	5,73	R\$ 80,22	-	R\$ -	0%	R\$ -	0,00%	R\$ -	14,00	0,00%	R\$ 80,22	14,00	100,00%
1.11.5	COMPOSIÇÃO	CABO MULTIPOLAR DE COBRE, FLEXÍVEL, CLASSE 4 OU 5, ISOLACAO EM HEPR, COBERTURA EM PVC-ST2, ANTICHAMA BWF-B, 0,6/1 KV, 3 CONDUTORES DE 2,5 MM2 - FORNECIMENTO E INSTALAÇÃO. AF_12/2015	M	14,00	15,17	R\$ 212,38	-	R\$ -	0%	R\$ -	0,00%	R\$ -	14,00	0,00%	R\$ 212,38	14,00	100,00%
1.12		<b>SISTEMA DE PROTEÇÃO CONTRA INCÊNDIO</b>															
1.12.1	SINAPI 07/2022	EXTINTOR DE INCÊNDIO PORTÁTIL COM CARGA DE ÁGUA PRESSURIZADA DE 10 L, CLASSE A - FORNECIMENTO E INSTALAÇÃO. AF_10/2020_P	UN	2,00	293,22	R\$ 586,44	-	R\$ -	0%	R\$ -	0,00%	R\$ -	2,00	0,00%	R\$ 586,44	2,00	100,00%
1.12.2	SINAPI 07/2022	EXTINTOR DE INCÊNDIO PORTÁTIL COM CARGA DE CO2 DE 6 KG, CLASSE BC - FORNECIMENTO E INSTALAÇÃO. AF_10/2020_P	UN	2,00	946,04	R\$ 1.892,08	-	R\$ -	0%	R\$ -	0,00%	R\$ -	2,00	0,00%	R\$ 1.892,08	2,00	100,00%
1.12.3	SINAPI 07/2022	EXTINTOR DE INCÊNDIO PORTÁTIL COM CARGA DE POS DE 6 KG, CLASSE BC - FORNECIMENTO E INSTALAÇÃO. AF_10/2020_P	UN	2,00	331,63	R\$ 663,26	-	R\$ -	0%	R\$ -	0,00%	R\$ -	2,00	0,00%	R\$ 663,26	2,00	100,00%
1.12.4	SINAPI 07/2022	LUMINÁRIA DE EMERGÊNCIA, COM 30 LÂMPADAS LED DE 2 W, SEM REATOR - FORNECIMENTO E INSTALAÇÃO. AF_02/2020	UN	10,00	37,28	R\$ 372,80	-	R\$ -	0%	R\$ -	0,00%	R\$ -	10,00	0,00%	R\$ 372,80	10,00	100,00%
1.12.5	COMPOSIÇÃO	PLACA DE SINALIZAÇÃO DE SEGURANÇA CONTRA INCÊNDIO, FOTOLUMINESCENTE, QUADRADA, *20 X 20* CM, EM PVC *2* MM ANTI-CHAMAS (SIMBOLOS, CORES E PICTOGRAMAS CONFORME NBR 16820)	UN	6,00	68,47	R\$ 410,82	-	R\$ -	0%	R\$ -	0,00%	R\$ -	6,00	0,00%	R\$ 410,82	6,00	100,00%
1.12.6	COMPOSIÇÃO	PLACA DE SINALIZAÇÃO DE SEGURANÇA CONTRA INCÊNDIO, FOTOLUMINESCENTE, RETANGULAR, *13 X 26* CM, EM PVC *2* MM ANTI-CHAMAS (SIMBOLOS, CORES E PICTOGRAMAS CONFORME NBR 16820)	UN	3,00	59,82	R\$ 179,46	-	R\$ -	0%	R\$ -	0,00%	R\$ -	3,00	0,00%	R\$ 179,46	3,00	100,00%
1.12.7	COMPOSIÇÃO	SINALIZAÇÃO PARA EXTINTOR	UN	6,00	63,85	R\$ 383,10	-	R\$ -	0%	R\$ -	0,00%	R\$ -	6,00	0,00%	R\$ 383,10	6,00	100,00%

PREFEITURA MUNICIPAL DE SÃO LOURENÇO DA MATA  
TARCÍSIO CRUZ MUNIZ  
SECRETÁRIO DE INFRAESTRUTURA

**Consultora Manassu Ltda**  
CNPJ: 30.700.985/0001-29  
**Fernando C. Barreto Campello**  
Eng. Civil CREA-PE: 20804-0  
Rep. Técnico e Representante Legal

GRAUCY KELLY FERREIRA CAMOS  
ENGENHEIRO CIVIL CREA-PE 050226

Página 8 de 11





OBJETO		CONTRATAÇÃO DE EMPRESA DE ENGENHARIA PARA EXECUÇÃO DE REFORMA NA UNIDADE BÁSICA DE SAÚDE ARISTEU CHAVES, LOCALIZADA NO MUNICÍPIO DE SÃO LOURENÇO DA MATA - PE, CONFORME PROPOSTA 12257.7650001/12-002		DATA DA EMISSÃO	30/09/2023	VALOR LICITADO	R\$ 424.377,21	REPLAN
CONTRATADA		CONSTRUTORA MANASSU LTDA - EPP		FATOR K	0,9740	VALOR CONTRATADO	R\$ 411.553,24	
PROCESSO Nº		Processo Licitatório Nº 026/2022 SMS		DATA DE INÍCIO	01/06/2023	SERVIÇOS EXCEDENTE	R\$ -	0,00%
MODALIDADE		TOMADA DE PREÇO Nº 017/2022 SMS		CONTRATO Nº	0016/2023	SERVIÇO EXTRA	R\$ -	0,00%
		EMPREENDIMENTO : UNIDADE BÁSICA DE SAÚDE ARISTEU CHAVES		PRAZO EXECUÇÃO	120	SERVIÇOS SUPRIMIDO	R\$ -	0,00%
		SINAPI PE 07/2022 DESONERADA		TERMIÑO PREVISTO	28/05/2024	VALOR TOTAL	R\$ 411.553,24	65,30%
				BM - PERÍODO	01/09/2023	SALDO CONTRATUAL	R\$ 268.762,71	11,69%
				BM - Nº	30/09/2023	BM - R\$ ACUMULADO	R\$ 142.790,48	34,70%

ITENS	CÓDIGO	DESCRIÇÃO DO SERVIÇO	DADOS CONTRATUAIS			MEDIÇÃO ANTERIOR			MEDIÇÃO NO PERÍODO			MEDIÇÃO ACUMULADA			SALDO A MEDIR		
			UN	QUANTIDADE	PREÇOS	QTDE	VALOR	%	QTDE	VALOR	%	QTDE	VALOR	%	QTDE	VALOR	%
1.13		URBANIZAÇÃO															
1.13.1	98504	PLANTIO DE GRAMA BATATAIS EM PLACAS. AF_05/2018	M2	5,03	R\$ 16,61	R\$ 83,54	-	R\$ -	0%	R\$ 310,15	18,20%	5,03	R\$ 1.393,82	81,80%	5,03	R\$ 1.393,82	81,80%
1.13.2	94277	ASSENTAMENTO DE GUIA (MEIO-FIO) EM TRECHO RETO, CONFECCIONADA EM CONCRETO PRÉ-FABRICADO, DIMENSÕES 80X80X8X25 CM (COMPRIMENTO X BASE INFERIOR X BASE SUPERIOR X ALTURA), PARA URBANIZAÇÃO INTERNA DE EMPREENDIMENTOS. AF_06/2016	M	5,78	R\$ 53,66	R\$ 310,15	-	R\$ -	0%	R\$ 310,15	100,00%	5,78	R\$ 310,15	100,00%	-	R\$ 0,00	0,00%
1.13.3	98510	PLANTIO DE ÁRVORE ORNAMENTAL COM ALTURA DE MUDA MENOR OU IGUAL A 2,00 M. AF_05/2018	UN	5,00	R\$ 125,52	R\$ 627,60	-	R\$ -	0%	R\$ -	0,00%	-	R\$ -	0,00%	5,00	R\$ 627,60	100,00%
1.13.4	89957	PONTO DE CONSUMO TERMINAL DE ÁGUA FRIA (SUBRAMAL) COM TUBULAÇÃO DE PVC, DN 25 MM, INSTALADO EM RAMAL DE ÁGUA, INCLUSOS RASGO E CHUMBAMENTO EM ALVENARIA. AF_12/2014	UN	3,00	R\$ 157,41	R\$ 472,23	-	R\$ -	0%	R\$ -	0,00%	-	R\$ -	0,00%	3,00	R\$ 472,23	100,00%
1.13.5	065	TORNEIRA CROMADA PARA JARDIM, 1/2" OU 3/4"	UN	3,00	R\$ 70,15	R\$ 210,45	-	R\$ -	0%	R\$ 0,00	0,00%	-	R\$ -	0,00%	3,00	R\$ 210,45	100,00%
1.14		PINTURAS E TEXTURAS															
1.14.1	88485	APLICAÇÃO DE FUNDO SELADOR ACRÍLICO EM PAREDES, UMA DEMÃO. AF_06/2014	M2	64,17	R\$ 3,39	R\$ 217,53	-	R\$ -	0%	R\$ -	0,00%	-	R\$ -	0,00%	64,17	R\$ 217,53	100,00%
1.14.2	88484	APLICAÇÃO DE FUNDO SELADOR ACRÍLICO EM TETO, UMA DEMÃO. AF_06/2014	M2	126,02	R\$ 3,86	R\$ 486,43	-	R\$ -	0%	R\$ -	0,00%	-	R\$ -	0,00%	126,02	R\$ 486,43	100,00%
1.14.3	88497	APLICAÇÃO DE FUNDO SELADOR ACRÍLICO EM TETO, UMA DEMÃO. AF_06/2014	M2	501,10	R\$ 16,22	R\$ 8.127,84	-	R\$ -	0%	R\$ -	0,00%	-	R\$ -	0,00%	501,10	R\$ 8.127,84	100,00%
1.14.4	88496	APLICAÇÃO E LIXAMENTO DE MASSA LÁTEX EM TETO, DUAS DEMÃOS. AF_06/2014	M2	126,02	R\$ 29,78	R\$ 3.752,87	-	R\$ -	0%	R\$ -	0,00%	-	R\$ -	0,00%	126,02	R\$ 3.752,87	100,00%
1.14.5	88489	APLICAÇÃO MANUAL DE PINTURA COM TINTA LÁTEX ACRÍLICA EM PAREDES, DUAS DEMÃOS. AF_06/2014	M2	549,33	R\$ 18,34	R\$ 10.074,71	-	R\$ -	0%	R\$ -	0,00%	-	R\$ -	0,00%	549,33	R\$ 10.074,71	100,00%
1.14.6	88488	APLICAÇÃO MANUAL DE PINTURA COM TINTA LÁTEX ACRÍLICA EM TETO, DUAS DEMÃOS. AF_06/2014	M2	126,02	R\$ 20,46	R\$ 2.578,36	-	R\$ -	0%	R\$ -	0,00%	-	R\$ -	0,00%	126,02	R\$ 2.578,36	100,00%
1.14.7	102219	PINTURA TINTA DE ACABAMENTO (PIGMENTADA) ESMALTE SINTÉTICO ACETINADO EM MADEIRA, 2 DEMÃOS. AF_01/2021	M2	43,69	R\$ 17,70	R\$ 773,31	-	R\$ -	0%	R\$ -	0,00%	-	R\$ -	0,00%	43,69	R\$ 773,31	100,00%
1.14.8	102197	PINTURA FUNDO NIVELADOR ALQUIDICO BRANCO EM MADEIRA. AF_01/2021	M2	43,69	R\$ 23,30	R\$ 1.017,97	-	R\$ -	0%	R\$ -	0,00%	-	R\$ -	0,00%	43,69	R\$ 1.017,97	100,00%
1.14.9	100734	PINTURA COM TINTA ACRÍLICA DE FUNDO APLICADA A ROLO OU PINCEL SOBRE SUPERFÍCIES METÁLICAS (EXCETO PERFIL) EXECUTADO EM OBRA (POR DEMÃO). AF_01/2020	M2	11,58	R\$ 16,70	R\$ 193,38	-	R\$ -	0%	R\$ -	0,00%	-	R\$ -	0,00%	11,58	R\$ 193,38	100,00%
1.14.10	100754	PINTURA COM TINTA ACRÍLICA DE ACABAMENTO APLICADA A ROLO OU PINCEL SOBRE SUPERFÍCIES METÁLICAS (EXCETO PERFIL) EXECUTADO EM OBRA (02 DEMÃOS). AF_01/2020	M2	11,58	R\$ 30,25	R\$ 350,29	-	R\$ -	0%	R\$ -	0,00%	-	R\$ -	0,00%	11,58	R\$ 350,29	100,00%
1.14.11	95305	TEXTURA ACRÍLICA, APLICAÇÃO MANUAL EM PAREDE, UMA DEMÃO. AF_09/2016	M2	34,75	R\$ 16,39	R\$ 569,55	-	R\$ -	0%	R\$ -	0,00%	-	R\$ -	0,00%	34,75	R\$ 569,55	100,00%
1.15		FORROS															
1.15.1	96109	FORRO EM PLACAS DE GESSO, PARA AMBIENTES RESIDENCIAIS. AF_05/2017_P	M2	123,84	R\$ 47,28	R\$ 5.855,15	-	R\$ -	0%	R\$ 0,00	0,00%	-	R\$ -	0,00%	123,84	R\$ 5.855,15	100,00%
1.16		MURO E FECHAMENTOS															
1.16.1	93358	ESCAVAÇÃO MANUAL DE VALA COM PROFUNDIDADE MENOR OU IGUAL A 1,30 M. AF_02/2021	M3	9,60	R\$ 89,44	R\$ 858,62	9,40	R\$ 840,73	98%	R\$ 2.151,39	4,72%	9,40	R\$ 840,74	97,92%	0,20	R\$ 17,88	2,08%
1.16.2	101616	PREPARO DE FUNDO DE VALA COM LARGURA MENOR QUE 1,5 M (ACERTO DO SOLO NATURAL). AF_08/2020	M2	21,35	R\$ 6,60	R\$ 140,91	16,75	R\$ 110,55	78%	R\$ -	0,00%	16,75	R\$ 110,55	78,45%	4,60	R\$ 30,35	21,54%
1.16.3	96616	LASTRO DE CONCRETO MAGRO, APLICADO EM BLOCOS DE COROAMENTO OU SAPATAS. AF_08/2017	M3	0,62	R\$ 741,18	R\$ 459,53	0,62	R\$ 459,52	100%	R\$ -	0,00%	0,62	R\$ 459,53	100,00%	-	R\$ 0,00	0,00%

GRAUCY KELLY FERREIRA CAMOS  
ENGENHEIRO CIVIL CREA-PE 050226

Consulora Manassu Ltda  
CNPJ: 30.700.985/0001-29  
Fernando C. Barreto Campello  
Eng. Civil CREA-PE: 20804-0  
Rep: Técnico e Representante legal

PREFEITURA MUNICIPAL DE SÃO LOURENÇO DA MATA  
TARCÍSIO CRUZ MUNIZ  
SECRETÁRIO DE INFRAESTRUTURA




<b>OBJETO</b>		CONTRATAÇÃO DE EMPRESA DE ENGENHARIA PARA EXECUÇÃO DE REFORMA NA UNIDADE BÁSICA DE SAÚDE ARISTEU CHAVES, LOCALIZADA NO MUNICÍPIO DE SÃO LOURENÇO DA MATA - PE, CONFORME PROPOSTA 12257.7650001/12-002	DATA DA EMISSÃO	30/09/2023	VALOR LICITADO	R\$ 424.377,21	REPLAN
<b>CONTRATADA</b>		CONSTRUTORA MANASSU LTDA - EPP	FATOR K	0,9740	VALOR CONTRATADO	R\$ 411.553,24	0,00%
<b>PROCESSO Nº</b>		Processo Licitatório Nº 026/2022 SMS	DATA DE INÍCIO	01/06/2023	SERVIÇOS EXCEDENTE	R\$ -	0,00%
<b>MODALIDADE</b>		TOMADA DE PREÇO Nº 017/2022 SMS	CONTRATO Nº	0016/2023	SERVIÇO EXTRA	R\$ -	0,00%
		EMPREENDIMENTO : UNIDADE BÁSICA DE SAÚDE ARISTEU CHAVES	PRazo EXECUÇÃO	120	SERVIÇOS SUPRIMIDO	R\$ -	0,00%
		SINAPI PE 07/2022 DESONERADA	TERMINO PREVISTO	28/05/2024	VALOR TOTAL	R\$ 411.553,24	0,00%
			BM - PERÍODO	01/09/2023	SALDO CONTRATUAL	R\$ 268.762,71	65,30%
			BM - Nº	30/09/2023	BM - R\$ MENSAL	R\$ 48.111,30	11,69%
					BM - R\$ ACUMULADO	R\$ 142.790,48	34,70%


ITENS	CÓDIGO	DESCRIÇÃO DO SERVIÇO	UN	DADOS CONTRATUAIS			MEDIÇÃO ANTERIOR			MEDIÇÃO NO PERÍODO			MEDIÇÃO ACUMULADA			SALDO A MEDIR		
				QUANTIDADE	UNITÁRIO	TOTAL	QTDE	VALOR	%	QTDE	VALOR	%	QTDE	VALOR	%	QTDE	VALOR	%
1.16.4	COMPOSIÇÃO 011	ALVENARIA DE TIJOLO CERÂMICO FURADO (9x19x19)cm COM ARGAMASSA MISTA DE CAL HIDRATADA ESP=20 cm - M2	M2	17,08	R\$ 138,60	R\$ 2.367,28	11,22	R\$ 1.555,09	66%			0,00%	11,22	R\$ 1.555,09	65,69%	5,86	R\$ 812,20	34,31%
1.16.5	SINAPI 07/2022 95952	(COMPOSIÇÃO REPRESENTATIVA) EXECUÇÃO DE ESTRUTURAS DE CONCRETO ARMADO CONVENCIONAL, PARA EDIFICAÇÃO HABITACIONAL MULTIFAMILIAR (PRÉDIO), FCK = 25 MPA. AF_01/2017	M3	3,32	R\$ 2.948,73	R\$ 9.789,78	3,32	R\$ 9.789,77	100%			0,00%	3,32	R\$ 9.789,78	100,00%	-	R\$ 0,00	0,00%
1.16.6	SINAPI 07/2022 93382	REATERRO MANUAL DE VALAS COM COMPACTAÇÃO MECANIZADA. AF_04/2016	M3	5,03	R\$ 40,13	R\$ 201,85	5,03	R\$ 201,85	100%			0,00%	5,03	R\$ 201,85	100,00%	-	R\$ 0,00	0,00%
1.16.7	SINAPI 07/2022 103328	ALVENARIA DE VEDAÇÃO DE BLOCOS CERÂMICOS FURADOS NA HORIZONTAL DE 9X19X19 CM (ESPESSURA 9 CM) E ARGAMASSA DE ASSENTAMENTO COM PREPARO EM BETONEIRA. AF_12/2021	M2	62,18	R\$ 92,24	R\$ 5.735,48	56,15	R\$ 5.179,27	90%			0,00%	56,15	R\$ 5.179,27	90,30%	6,03	R\$ 556,21	9,70%
1.16.8	SINAPI 07/2022 87879	CHAPIÇO APLICADO EM ALVENARIAS E ESTRUTURAS DE CONCRETO INTERNAS, EMBOÇO, PARA RECEBIMENTO DE CERÂMICA, EM ARGAMASSA TRAÇO 1:2:8, PREPARO MECÂNICO COM BETONEIRA 400L, APLICADO MANUALMENTE EM FACES INTERNAS DE PAREDES, PARA AMBIENTE COM ÁREA ENTRE SM2 E 10M2, ESPESSURA DE 20MM, COM EXECUÇÃO DE TALISCAS. AF_06/2014	M2	112,67	R\$ 44,74	R\$ 5.042,02	-	R\$ -	0%	1,07	R\$ 48,00	9,18%	1,07	R\$ 48,00	9,18%	60,39	R\$ 2.787,60	53,60%
1.16.10	SINAPI 07/2022 87529	MASSA ÚNICA, PARA RECEBIMENTO DE PINTURA, EM ARGAMASSA TRAÇO 1:2:8, PREPARO MECÂNICO COM BETONEIRA 400L, APLICADA MANUALMENTE EM REVESTIMENTO CERÂMICO PARA PAREDE, 10 X 10 CM, CINZA, PEI - 3, APLICADO COM ARGAMASSA INDUSTRIALIZADA AC-II, REJUNTADO, EXCLUSIVE REGULARIZAÇÃO DE BASE OU EMBOÇO - REV 01	M2	48,00	R\$ 109,29	R\$ 5.245,92	-	R\$ -	0%	18,49	R\$ 2.020,77	38,52%	18,49	R\$ 2.020,77	38,52%	29,51	R\$ 3.225,15	61,48%
1.16.12	SINAPI 07/2022 88485	APLICAÇÃO DE FUNDO SELADOR ACRÍLICO EM PAREDES, UMA DEMÃO. AF_06/2014	M2	112,67	R\$ 3,39	R\$ 381,95	-	R\$ -	0%	-	R\$ -	0,00%	-	R\$ -	0,00%	112,67	R\$ 381,95	100,00%
1.16.13	SINAPI 07/2022 88489	APLICAÇÃO MANUAL DE PINTURA COM TINTA LÁTEX ACRÍLICA EM PAREDES, DUAS DEMÃOS. AF_06/2014	M2	112,67	R\$ 18,34	R\$ 2.066,36	-	R\$ -	0%	-	R\$ -	0,00%	-	R\$ -	0,00%	112,67	R\$ 2.066,36	100,00%
1.16.14	COMPOSIÇÃO 008	TRANSPORTE DE MATERIAL DE QUALQUER NATUREZA CARRINHO DE MÃO DMT <= 50 M	M3	5,72	R\$ 45,22	R\$ 258,65	5,72	R\$ 258,66	100%			0,00%	5,72	R\$ 258,66	100,00%	-	R\$ 0,00	0,00%
1.16.15	COMPOSIÇÃO 010	CARGA MANUAL DE ENTULHO EM CAMINHÃO BASCULANTE 6 M3	M3	5,72	R\$ 32,94	R\$ 188,41	4,37	R\$ 143,94	76%			0,00%	4,37	R\$ 143,95	76,40%	1,35	R\$ 44,47	23,60%
1.16.16	SINAPI 07/2022 97915	TRANSPORTE COM CAMINHÃO BASCULANTE DE 6 M³, EM VIA URBANA PAVIMENTADA, ADICIONAL PARA DMT EXCEDENTE A 30 KM (UNIDADE: M3XKM). AF_07/2020	M3XKM	20,02	R\$ 1,54	R\$ 30,83	-	R\$ -	0%			0,00%	-	R\$ -	0,00%	20,02	R\$ 30,83	100,00%
1.16.17	SINAPI 07/2022 99861	GRADIL EM FERRO FIXADO EM VÃOS DE JANELAS, FORMADO POR BARRAS CHATAS DE 25X4,8 MM. AF_04/2019	M2	14,72	R\$ 736,52	R\$ 10.841,57	14,72	R\$ 10.841,57	100%			0,00%	14,72	R\$ 10.841,57	100,00%	-	R\$ 0,00	0,00%
1.16.18	SINAPI 07/2022 100734	PINTURA COM TINTA ACRÍLICA DE FUNDO APLICADA A ROLO OU PINCEL SOBRE SUPERFÍCIES METÁLICAS (EXCETO PERFIL) EXECUTADO EM OBRA (POR DEMÃO). AF_01/2020	M2	14,72	R\$ 16,70	R\$ 245,82	-	R\$ -	0%			0,00%	-	R\$ -	0,00%	14,72	R\$ 245,82	100,00%
1.16.19	SINAPI 07/2022 100754	PINTURA COM TINTA ACRÍLICA DE ACABAMENTO APLICADA A ROLO OU PINCEL SOBRE SUPERFÍCIES METÁLICAS (EXCETO PERFIL) EXECUTADO EM OBRA (02 DEMÃOS). AF_01/2020	M2	14,72	R\$ 30,25	R\$ 445,28	-	R\$ -	0%			0,00%	-	R\$ -	0,00%	14,72	R\$ 445,28	100,00%
1.17		DIVERSOS				R\$ 2.726,15		R\$ -	0			0,00%		R\$ 2.726,15			R\$ 2.726,15	100,00%
1.17.1	COMPOSIÇÃO 066	PLACA DE INAUGURAÇÃO DE OBRA METÁLICA *40X 60*CM	UN	1,00	R\$ 1.681,79	R\$ 1.681,79	-	R\$ -	0%			0,00%	-	R\$ -	0,00%	1,00	R\$ 1.681,79	100,00%
1.17.2	COMPOSIÇÃO 067	PLACA INDICATIVA ACRÍLICA TRANSPARENTE ADESIVADA E=6MM, PARA SINALIZAÇÃO DE PORTAS, BORDA POLIDA, DIM.: 0.25 X 0.08 M, FORNECIMENTO E INSTALAÇÃO	UN	12,00	R\$ 87,03	R\$ 1.044,36	-	R\$ -	0%			0,00%	-	R\$ -	0,00%	12,00	R\$ 1.044,36	100,00%
				PROJETOS			R\$ 6.462,56				R\$ 0,00	0,00%		R\$ 6.462,56	100,00%		R\$ 6.462,56	100,00%

GRAUCY KELLY FERREIRA CAMOS  
ENGENHEIRO CIVIL CREA-PE 050226


**Consultora Manassu Ltda.**  
CNPJ: 30.700.985/0001-29  
**Fernando C. Barreto Campello**  
Eng. Civil CREA-PE: 20804  
Rep. Técnico e Representante L

PREFEITURA MUNICIPAL DE SÃO LOURENÇO DA MATA  
TARCÍSIO CRUZ MUNIZ  
SECRETÁRIO DE INFRAESTRUTURA

OBJETO		CONTRATAÇÃO DE EMPRESA DE ENGENHARIA PARA EXECUÇÃO DE REFORMA NA UNIDADE BÁSICA DE SAÚDE ARISTEU CHAVES, LOCALIZADA NO MUNICÍPIO DE SÃO LOURENÇO DA MATA - PE, CONFORME PROPOSTA 12257.7650001/12-002										DATA DA EMISSÃO		VALOR LICITADO		REPLAN							
 <p><b>SÃO LOURENÇO DA MATA</b> MUNICÍPIO DE DESENVOLVIMENTO</p>		CONSTRUTORA MANASSU LTDA - EPP										30/09/2023		R\$ 424.377,21		R\$ 411.553,24							
		Processo Licitatório N° 026/2022 SMS										FATOR K		VALOR CONTRATADO		R\$ -		0,00%					
		TOMADA DE PREÇO N° 017/2022 SMS										DATA DE INÍCIO		SERVIÇOS EXCEDENTE		R\$ -		0,00%					
		EMPREENDIMENTO : UNIDADE BÁSICA DE SAÚDE ARISTEU CHAVES										CONTRATO Nº		SERVIÇO EXTRA		R\$ -		0,00%					
		SINAPI PE 07/2022 DESONERADA										PRAZO EXECUÇÃO		SERVIÇOS SUPRIMIDO		R\$ -		0,00%					
CONTRATADA		EMPREENDIMENTO : UNIDADE BÁSICA DE SAÚDE ARISTEU CHAVES										TERMINO PREVISTO		VALOR TOTAL		R\$ 411.553,24		0,00%					
PROCESSO Nº		SINAPI PE 07/2022 DESONERADA										BM - PERÍODO		SALDO CONTRATUAL		R\$ 268.762,71		65,30%					
MODALIDADE		BOLETIM DE MEDIÇÃO										BM - Nº		BM - R\$ ACUMULADO		R\$ 48.111,30		11,69%					
												3		142.790,48		34,70%							
ITENS		CÓDIGO		DESCRIÇÃO DO SERVIÇO				MEDIÇÃO ANTERIOR				MEDIÇÃO NO PERÍODO				MEDIÇÃO ACUMULADA				SALDO A MEDIR			
Nº		CTR		UN		QUANTIDADES		PREÇOS		VALOR		QTDE		VALOR		QTDE		VALOR		VALOR		%	
1.18.1		COMPOSIÇÃO		M2		139,52		R\$ 14,55		R\$ 2.030,01		-		R\$ -		0,00%		R\$ -		139,52		0,00%	
1.18.2		COMPOSIÇÃO		M2		139,52		R\$ 31,77		R\$ 4.432,55		-		R\$ -		0,00%		R\$ -		139,52		0,00%	
1.19				H		240,00		R\$ 42,55		R\$ 10.212,00		59,00		R\$ 2.042,40		20,00%		R\$ 9.262,61		12,17%		0,34	
1.19.1		SINAPI 07/2022		H		240,00		R\$ 42,55		R\$ 10.212,00		59,00		R\$ 2.042,40		20,00%		R\$ 4.552,85		107,00		44,58%	
1.19.2		SINAPI 07/2022		H		160,00		R\$ 107,04		R\$ 17.126,40		32,00		R\$ 1.284,48		7,50%		R\$ 4.709,76		44,00		27,50%	
TOTAL								R\$ 411.553,24		R\$ 94.679,10		R\$ 48.111,30		R\$ 142.790,48		R\$ 268.762,71				R\$ 2.030,01		100,00%	

  
**Consultora Manassu Ltda**  
 CNPJ: 30.700.985/0001-29  
**Fernando C. Barreto Campello**  
 Eng. Civil CREA-PE: 20804-B  
 Rep. Técnico e Representante Legal

PREFEITURA MUNICIPAL DE SÃO LOURENÇO DA MATA  
 TARCÍSIO CRUZ MUNIZ  
 SECRETÁRIO DE INFRAESTRUTURA

  
 GRAUCY KELLY FERREIRA CAMOS  
 ENGENHEIRO CIVIL CREA-PE 050226