

Ao
Município de São Lourenço da Mata
Comissão Permanente de Licitações
Processo licitatório nº 037/2023
CONCORRÊNCIA PÚBLICA Nº 017/2023

PROPOSTA DE PREÇOS

A **Ágil Empreendimentos e Serviços Eireli - EPP**, com sede à Rua Evaristo da Veiga nº. 217 9º Andar, sala 904, Edifício Torque Empresarial, Casa Amarela – Recife/PE, CEP: 52.070-100, inscrita no CNPJ sob o nº. 05.654.826/0001-98, Fone/Fax: (81) 3432-0208 e E-mail: agilempreendimentos@hotmail.com, vem perante esta Comissão Permanente de Licitações, apresentar proposta de preços para os serviços objeto do edital de Concorrência nº. 017/2023, conforme descrição abaixo:

OBJETO: CONTRATAÇÃO DE EMPRESA DE ENGENHARIA ESPECIALIZADA NA EXECUÇÃO DE SERVIÇOS DE MANUTENÇÃO PREDIAL, A SEREM REALIZADOS NAS UNIDADES DE SAÚDE DO MUNICÍPIO DE SÃO LOURENÇO DA MATA - PE., conforme especificações e demais elementos técnicos constantes do Projeto Básico e/ou Executivo e demais Anexos deste Edital.

VALOR GLOBAL: R\$ 4.186.406,85 (Quatro Milhões, cento e oitenta e seis mil, quatrocentos e seis reais e oitenta e cinco centavos).

PRAZO PARA EXECUÇÃO DOS SERVIÇOS: 360 (trezentos e sessenta) dias, prazo este contado a partir da assinatura da primeira Ordem de Serviço;

VALIDADE DA PROPOSTA: 90 (noventa) dias contados da data de sua apresentação;

A Ágil Empreendimentos e Serviços Eireli - EPP, DECLARA, que todas as despesas decorrentes da elaboração da proposta correm por conta da mesma, não lhe cabendo direito a indenização de qualquer natureza.

A Ágil Empreendimentos e Serviços Eireli - EPP, informa que o representante para assinatura do contrato caso venha a ser a vencedora da cotação é o Sr.: Gilvandro Vieira de Andrade Filho, Diretor da empresa, Brasileiro, solteiro, empresário, Titular, portador do CPF 035.436.604-11 e RG: 5.727.849 SSP/PE, residente e domiciliado na Rua Antonio Miranda Souza, nº 557, Janga – Paulista/PE.

A Ágil Empreendimentos e Serviços Eireli - EPP, DECLARA que nos preços ofertados já estão incluídos todos os tributos (impostos, taxas, contribuição de melhoria e contribuição social) e despesas com materiais, mão de obra, de qualquer natureza, bem como, fretes, seguros, encargos sociais,

Handwritten signature and initials in blue ink, including a large signature and the number '02'.

SEINFRA
FOLHA
5631/A

trabalhistas, fiscais, despesas de viagem locomoção, permanência, alimentação e quaisquer outras.

A Ágil Empreendimentos e Serviços Ltda, DECLARA EXPRESSAMENTE, que tem pleno conhecimento de todas as informações e das condições locais para cumprimento das obrigações objeto desta licitação.


A Ágil Empreendimentos e Serviços Ltda, DECLARA EXPRESSAMENTE, que se sujeita as condições estabelecidas neste edital, de submissão as normas da Associação Brasileira de Normas Técnicas – ABNT.

Declaramos, ainda, que estamos de acordo com todas as condições estabelecidas pela Administração no Edital de Concorrência, e no Contrato.

Dados Bancários da Empresa:


Banco: Itaú
Agência: 6066
Conta: 17749-1

Recife/PE, 30 de Abril de 2024.



André Rodrigues Gadelha
Engenheiro Civil Responsável Técnico
CREA RNP 180684250-5

EMPREENDIMENTOS E SERVIÇOS



Agil Empreendimentos e Serviços Eireli - EPP
CNPJ: 05.654.826/0001-98

2
w 03

MUNICÍPIO/UF:

SÃO LOUREÇO DA MATA/PE

REVISÃO:00

DATA:04/2024

OBJETO:

CONTRATAÇÃO DE EMPRESA DE ENGENHARIA ESPECIALIZADA NA EXECUÇÃO DE SERVIÇOS DE MANUTENÇÃO PREDIAL, A SEREM REALIZADOS NAS UNIDADES DE SAÚDE DO MUNICÍPIO DE SÃO LOURENÇO DA MATA-PE.

ITEM	DISCRIMINAÇÃO	VALOR SEM DESONERAÇÃO COM BDI
1.0	SERVIÇOS PRELIMINARES	R\$ 177.593,34
2.0	FUNDAÇÃO/ESTRUTURA	R\$ 152.966,49
3.0	PAREDE	R\$ 73.101,51
4.0	PISO	R\$ 523.739,88
5.0	ESQUADRIAS DE MADEIRA, VIDROS, ELEMENTOS METÁLICOS E ACESSÓRIOS	R\$ 484.969,62
6.0	ACABAMENTO, REVESTIMENTO E PINTURA	R\$ 776.927,03
7.0	COBERTA E FORRO	R\$ 759.548,39
8.0	INSTALAÇÕES ELÉTRICAS	R\$ 769.709,47
9.0	INSTALAÇÕES HIDROSSANITÁRIAS	R\$ 246.151,48
10.0	DIVERSOS	R\$ 221.699,64
	TOTAL (R\$)	R\$ 4.186.406,85

MUNICÍPIO/UF: SÃO LOURENÇO DA MATA/PE	GESTOR/AÇÃO: SECRETARIA DE INFRAESTRUTURA - DIRETORIA DE OBRAS	ENDEREÇO: CENTRO, SÃO LOURENÇO DA MATA-PE.	REVISÃO:00 DATA:04/2024 SEINFRA FOLHA 3629, A
PROponente: PREFEITURA DE SÃO LOURENÇO DA MATA	Objeto: CONTRATAÇÃO DE EMPRESA DE ENGENHARIA ESPECIALIZADA NA EXECUÇÃO DE SERVIÇOS DE MANUTENÇÃO PREDIAL, A SEREM REALIZADOS NAS UNIDADES DE SAÚDE DO MUNICÍPIO DE SÃO LOURENÇO DA MATA-PE.	EMPREENHIMENTO: UNIDADES MUNICIPAIS DE SAÚDE	

DATA BASE: SINAPI PE 04/2023 NÃO DESONERADO			BDI: 22,35%				VALOR TOTAL COM BDI
ITEM	FORTE	CÓDIGO	DESCRIÇÃO	UNID.	QUANT.	CUSTO UNITÁRIO	UNITÁRIO COM BDI
SERVIÇOS PRELIMINARES							TOTAL R\$ 177.593,34
LOCAÇÃO DE EQUIPAMENTO							Sub-Total R\$ 19.693,68
1.1.1	SINAPI INSUM004/2023	10527	LOCAÇÃO DE ANDAIME METÁLICO TUBULAR DE ENCAIXE, TIPO DE TORRE, CADA PAINEL COM LARGURA DE 1 ATE 1,5 M DE ALTURA DE 1,00M, INCLUINDO DIAGONAL, BARRAS DE LIGAÇÃO, SAPATAS OU RODÍZIOS E DEMAIS ITENS NECESSÁRIOS A MONTAGEM (NÃO INCLUI INSTALAÇÃO)	MXMES	372,00	R\$ 22,32	R\$ 27,30
1.1.2	SINAPI 04/2023	97084	MONTAGEM E DESMONTAGEM DE ANDAIME TUBULAR TIPO TORRE (EXCLUSIVE ANDAIME E LIMPEZA). AF 11/2017	M	372,00	R\$ 20,96	R\$ 25,64
DEMOLUÇÕES							Sub-Total R\$ 50.979,77
1.2.1	SINAPI 04/2023	97612	DEMOLIÇÃO DE ALVENARIA DE BLOCO FURADO, DE FORMA MANUAL, SEM REAPROVEITAMENTO. AF 12/2017	M3	188,12	R\$ 50,24	R\$ 61,46
1.2.2	SINAPI 04/2023	97614	DEMOLIÇÃO DE ALVENARIA DE TIPO MACIÇO, DE FORMA MANUAL, SEM REAPROVEITAMENTO. AF 12/2017	M3	13,88	R\$ 94,45	R\$ 115,55
1.2.3	ORSE 04/2023	013	DEMOLIÇÃO DE CONCRETO MANUALMENTE	M3	19,88	R\$ 224,22	R\$ 274,33
1.2.4	SINAPI 04/2023	97631	DEMOLIÇÃO DE ARGAMASSAS, DE FORMA MANUAL, SEM REAPROVEITAMENTO. AF 12/2017	M2	825,72	R\$ 2,93	R\$ 3,58
1.2.5	ORSE 04/2023	3240	DEMOLIÇÃO DE PISO DE ALTA RESISTÊNCIA	M2	58,57	R\$ 17,07	R\$ 20,88
1.2.6	SINAPI 04/2023	97633	DEMOLIÇÃO DE REVESTIMENTO CERÂMICO, DE FORMA MANUAL, SEM REAPROVEITAMENTO. AF 12/2017	M2	330,07	R\$ 20,04	R\$ 24,51
1.2.7	SEINFRA	C_1066	DEMOLIÇÃO DE PISO CIMENTADO SOBRE LASTRO DE CONCRETO	M2	243,83	R\$ 24,34	R\$ 29,77
1.2.8	ORSE 04/2023	8038	DEMOLIÇÃO DE ALVENARIA DE ELEMENTOS VAZADOS (COBOGÓ), SEM REAPROVEITAMENTO	M3	36,47	R\$ 34,46	R\$ 42,16
1.2.9	COMPOSIÇÃO	003	DEMOLIÇÃO DE PISO EM LAJOTA	M2	167,76	R\$ 5,78	R\$ 7,07
1.2.10	SEINFRA	C_1053	DEMOLIÇÃO DE ESTRUTURA METÁLICA	M2	74,16	R\$ 30,63	R\$ 37,47
1.2.11	SEINFRA	C1046	DEMOLIÇÃO DE COBERTURA C/TELHAS ONDULADAS DE FIBROCIMENTO	M2	1.281,50	R\$ 4,88	R\$ 5,72
REMOÇÕES							Sub-Total R\$ 74.932,92
1.3.1	SINAPI 04/2023	97640	REMOÇÃO DE FORROS DE DRYWALL, PVC E FIBROMINERAL, DE FORMA MANUAL, SEM REAPROVEITAMENTO. AF 12/2017	M2	588,11	R\$ 1,70	R\$ 2,07
1.3.2	SINAPI 04/2023	97641	REMOÇÃO DE FORRO DE GESSO, DE FORMA MANUAL, SEM REAPROVEITAMENTO. AF 12/2017	M2	538,46	R\$ 4,41	R\$ 5,39
1.3.3	SINAPI 04/2023	97644	REMOÇÃO DE PORTAS, DE FORMA MANUAL, SEM REAPROVEITAMENTO. AF 12/2017	M2	132,30	R\$ 8,17	R\$ 9,99
1.3.4	SINAPI 04/2023	97645	REMOÇÃO DE JANELAS, DE FORMA MANUAL, SEM REAPROVEITAMENTO. AF 12/2017	M2	66,23	R\$ 30,86	R\$ 37,75
1.3.5	ORSE 04/2023	04942	REMOÇÃO DE ESQUADRIA METÁLICA, COM OU SEM REAPROVEITAMENTO REV.01-03/2022	M2	67,62	R\$ 16,58	R\$ 20,28
1.3.6	ORSE 04/2023	043	RETIRADA DE CALHA	M	152,58	R\$ 9,62	R\$ 11,77
1.3.7	SINAPI 04/2023	97647	REMOÇÃO DE TELHAS, DE FIBROCIMENTO, METÁLICA E CERÂMICA, DE FORMA MANUAL, SEM REAPROVEITAMENTO. AF 12/2017	M2	1.281,50	R\$ 3,03	R\$ 3,70
1.3.8	SINAPI 04/2023	97650	REMOÇÃO DE TRAMA DE MADEIRA PARA COBERTURA, DE FORMA MANUAL, SEM REAPROVEITAMENTO. AF 12/2017	M2	1.500,65	R\$ 6,52	R\$ 7,97
1.3.9	SINAPI 04/2023	97651	REMOÇÃO DE TESOURAS DE MADEIRA, COM VÃO MENOR QUE 8M, DE FORMA MANUAL, SEM REAPROVEITAMENTO. AF 12/2017	UN	73,00	R\$ 72,23	R\$ 88,37
1.3.10	SINAPI 04/2023	97658	REMOÇÃO DE TESOURAS METÁLICAS, COM VÃO MENOR QUE 8M, DE FORMA MECANIZADA, COM REAPROVEITAMENTO. AF 12/2017	UN	30,00	R\$ 190,66	R\$ 233,27
1.3.11	SINAPI 04/2023	97660	REMOÇÃO DE INTERRUPTORES/TOMADAS ELÉTRICAS, DE FORMA MANUAL, SEM REAPROVEITAMENTO. AF 12/2017	UN	214,00	R\$ 0,58	R\$ 0,70
1.3.12	SINAPI 04/2023	97665	REMOÇÃO DE LUMINÁRIAS, DE FORMA MANUAL, SEM REAPROVEITAMENTO. AF 12/2017	UN	257,00	R\$ 1,14	R\$ 1,39
1.3.13	SINAPI 04/2023	97662	REMOÇÃO DE TUBULAÇÕES (TUBOS E CONEXÕES) DE ÁGUA FRIA, DE FORMA MANUAL, SEM REAPROVEITAMENTO. AF 12/2017	M	604,41	R\$ 0,42	R\$ 0,51
1.3.14	SINAPI 04/2023	97663	REMOÇÃO DE LOUÇAS, DE FORMA MANUAL, SEM REAPROVEITAMENTO. AF 12/2017	UN	122,00	R\$ 10,77	R\$ 13,17
1.3.15	SINAPI 04/2023	97664	REMOÇÃO DE ACESSÓRIOS, DE FORMA MANUAL, SEM REAPROVEITAMENTO. AF 12/2017	UN	136,00	R\$ 1,33	R\$ 1,62
1.3.16	ORSE 04/2023	03261	REMOÇÃO E REASSENTAMENTO DE LOUÇAS SANITÁRIAS	UN	153,00	R\$ 107,19	R\$ 131,14
1.3.17	SINAPI 04/2023	102190	REMOÇÃO DE VIDRO USO COMUM DE ESQUADRIA COM BAGUETE DE MADEIRA. AF 01/2021	M2	4,11	R\$ 15,38	R\$ 18,81
1.3.18	SINAPI 04/2023	102191	REMOÇÃO DE VIDRO USO COMUM DE ESQUADRIA COM BAGUETE DE ALUMÍNIO OU PVC. AF 01/2021	M2	65,29	R\$ 18,69	R\$ 22,86
1.3.19	ORSE 04/2023	7725	REMOÇÃO DE PINTURA LÁTEX (RASPAGE E/OU LIXAMENTO E/OU ESCOVAÇÃO)	M2	1.332,88	R\$ 5,77	R\$ 7,05
LIMPEZA							Sub-Total R\$ 30.916,36
1.4.1	COMPOSIÇÃO	009	LIMPEZA DE CANALETAS DE ÁGUAS PLUVIAIS	M	171,92	R\$ 4,81	R\$ 5,88
1.4.2	COMPOSIÇÃO	010	LIMPEZA DE CAIXA D'ÁGUA DE 500L	UN	3,00	R\$ 34,65	R\$ 42,39
1.4.3	COMPOSIÇÃO	011	LIMPEZA DE CAIXA D'ÁGUA DE 1000L	UN	30,00	R\$ 89,30	R\$ 84,78
1.4.4	ORSE 04/2023	278	LIMPEZA (LAVAGEM) DE TELHAS	M2	1.281,50	R\$ 3,08	R\$ 3,76
1.4.5	ORSE 04/2023	12636	LIMPEZA DE CAIXA DE PASSAGEM OU DE GORDURA COM REASSENTAMENTO DA TAMPA	UN	72,00	R\$ 22,60	R\$ 27,65
1.4.6	ORSE 04/2023	01916	LIMPEZA DE REVESTIMENTOS CERÂMICOS	M2	1.710,71	R\$ 9,76	R\$ 11,94
CARGA E TRANSPORTE							Sub-Total R\$ 1.070,41
1.5.1	SINAPI 04/2023	100981	CARGA, MANOBRA E DESCARGA DE ENTULHO EM CAMINHÃO BASCULANTE 6 M³ - CARGA COM ESCAVADEIRA HIDRÁULICA (CAÇAMBA DE 0,80 M³ / 111 HP) E DESCARGA LIVRE (UNIDADE: M3). AF 07/2020	M3	16,98	R\$ 9,18	R\$ 11,23
1.5.2	SEINFRA	C2536	TRANSPORTE HORIZONTAL ATÉ 30 M DE MATERIAIS À GRANEL	M3	16,98	R\$ 42,35	R\$ 51,81
FUNDAÇÃO/ESTRUTURA							TOTAL R\$ 152.966,49
FUNDAÇÃO							Sub-Total R\$ 9.782,88
2.1.1	SINAPI 04/2023	99358	ESCAVAÇÃO MANUAL DE VALA COM PROFUNDIDADE MENOR OU IGUAL A 1,30 M. AF 02/2021	M3	14,34	R\$ 76,15	R\$ 93,16

MUNICÍPIO/UF: SÃO LOURENÇO DA MATA/PE GESTOR/AÇÃO: SECRETARIA DE INFRAESTRUTURA - DIRETORIA DE OBRAS ENDEREÇO: CENTRO, SÃO LOURENÇO DA MATA-PE. REVISÃO:00 DATA:04/2024

PROponente: PREFEITURA DE SÃO LOURENÇO DA MATA Objeto: CONTRATAÇÃO DE EMPRESA DE ENGENHARIA ESPECIALIZADA NA EXECUÇÃO DE SERVIÇOS DE MANUTENÇÃO PREDIAL, A SEREM REALIZADOS NAS UNIDADES DE SAÚDE DO MUNICÍPIO DE SÃO LOURENÇO DA MATA-PE. Empreendimento: UNIDADES MUNICIPAIS DE SAÚDE

SEINFRA
FOLHA
5628 A

DATA BASE: SINAPI PE 04/2023 NÃO DESONERADO			RDI: 22,35%					
ITEM	FONTE	CÓDIGO	DESCRIÇÃO	UNID.	QUANT.	CUSTO UNITÁRIO	UNITÁRIO COM BDI	VALOR TOTAL COM BDI
2.1.2	SINAPI 04/2023	94342	ATERRO MANUAL DE VALAS COM AREIA PARA ATERRO E COMPACTAÇÃO MECANIZADA. AF_05/2016	M3	10,95	R\$ 115,15	R\$ 140,88	R\$ 1.542,63
2.1.3	SINAPI 04/2023	96995	REATERRO MANUAL APOIADO COM SOQUETE. AF_10/2017	M3	4,61	R\$ 46,17	R\$ 56,48	R\$ 260,37
2.1.4	SINAPI 04/2023	95241	LASTRO DE CONCRETO MAGRO, APLICADO EM PISOS, LAJES SOBRE SOLO OU RADIER, ESPESSURA DE 5 CM. AF_07/2016	M2	199,16	R\$ 33,27	R\$ 33,36	R\$ 6.643,97
2.2			ESTRUTURA				Sub-Total	R\$ 143.183,61
2.2.1	SINAPI 04/2023	89995	GRAUTEAMENTO DE CINTA SUPERIOR OU DE VERGA EM ALVENARIA ESTRUTURAL. AF_09/2021	M3	2,22	R\$ 870,88	R\$ 1.065,52	R\$ 2.365,45
2.2.2	SINAPI 04/2023	94964	CONCRETO FCK = 20MPA, TRAÇO 1:2,7:3 (EM MASSA SECA DE CIMENTO/ AREIA MÉDIA/ BRITA 1) - PREPARO MECÂNICO COM BETONEIRA 400 L. AF_05/2021	M3	15,38	R\$ 371,10	R\$ 454,04	R\$ 6.983,13
2.2.3	ORSE 04/2023	07629	ESCORAMENTO METÁLICO PARA LAJES E VIGAS, C/ESCORAS TUBULARES TIPO "A" (H=2,08x3,20M), COM MONTAGEM E DESMONTAGEM	M2	174,66	R\$ 20,49	R\$ 25,06	R\$ 4.376,97
2.2.4	COMPOSIÇÃO	012	REPOSIÇÃO D ARMADURA OXIDADA (REFORÇO, FORNECIMENTO, DOBRAGEM E COLOCAÇÃO)	KG	1.568,56	R\$ 26,12	R\$ 31,95	R\$ 50.115,49
2.2.5	ORSE 04/2023	09749	TAMPA DE CONCRETO PARA CAIXAS DE PASSAGEM 0,50X0,50MX0,07M	UN	117,00	R\$ 39,79	R\$ 48,68	R\$ 5.695,56
2.2.6	SEINFRA	04757	PRATELEIRA PRÉ-MOLDADA "INLOCO" DE CONCRETO ESP.=5,0CM	M2	36,06	R\$ 506,15	R\$ 619,27	R\$ 22.330,87
2.2.7	SINAPI 04/2023	93184	VERGA PRÉ-MOLDADA PARA PORTAS COM ATÉ 1,5 M DE VÃO. AF_03/2016	M	97,20	R\$ 37,26	R\$ 45,58	R\$ 4.430,37
2.2.8	SINAPI 04/2023	104488	COMPOSIÇÃO PARAMÉTRICA PARA EXECUÇÃO DE ESTRUTURAS DE CONCRETO ARMADO, PARA EDIFICAÇÃO INSTITUCIONAL TÉRREA, FCK=25MPA. AF_11/2022	M3	15,38	R\$ 2.491,62	R\$ 3.048,49	R\$ 46.885,77
3.0			PAREDE				TOTAL	R\$ 73.101,51
3.1			ALVENARIA				Sub-Total	R\$ 73.101,51
3.1.1	SINAPI 04/2023	101158	ALVENARIA DE VEDAÇÃO DE BLOCOS DE GESSO DE 10X50X66CM (ESPESSURA 10CM). AF_05/2020	M2	33,21	R\$ 66,36	R\$ 81,19	R\$ 2.696,31
3.1.2	SINAPI 04/2023	101161	ALVENARIA DE VEDAÇÃO COM ELEMENTO VAZADO DE CONCRETO (COBOGÓ) DE 7X50X50CM E ARGAMASSA DE ASSENTAMENTO COM PREPARO EM BETONEIRA. AF_05/2020	M2	85,74	R\$ 190,51	R\$ 233,08	R\$ 19.984,27
3.1.3	SINAPI 04/2023	103329	ALVENARIA DE VEDAÇÃO DE BLOCOS CERÂMICOS FURADOS NA HORIZONTAL DE 9X19X19 CM (ESPESSURA 9 CM) E ARGAMASSA DE ASSENTAMENTO COM PREPARO MANUAL. AF_12/2021	M2	246,37	R\$ 74,56	R\$ 91,22	R\$ 22.473,87
3.1.4	SEINFRA	C_0074	ALVENARIA D ETIJOLO CERÂMICO FURADO (9x19x19) cm C/ARGAMASSA MISTA DE CAL HIDRATADA. ESP=20cm	M2	79,81	R\$ 99,51	R\$ 121,75	R\$ 9.716,86
3.1.5	SINAPI 04/2023	103339	ALVENARIA DE VEDAÇÃO DE BLOCOS VAZADOS DE CONCRETO APARENTE DE 14X19X39 CM (ESPESSURA 14 CM) E ARGAMASSA DE ASSENTAMENTO COM PREPARO MANUAL. AF_12/2021	M2	159,67	R\$ 93,35	R\$ 114,21	R\$ 18.230,20
4.0			PISO				Sub-Total	R\$ 523.739,88
4.1			CALÇADA				Sub-Total	R\$ 100.698,53
4.1.1	SINAPI 04/2023	94990	EXECUÇÃO DE PASSEIO (CALÇADA) OU PISO DE CONCRETO COM CONCRETO MOLDADO IN LOCO, FEITO EM OBRA, ACABAMENTO CONVENCIONAL, NÃO ARMADO. AF_08/2022	M3	130,83	R\$ 567,54	R\$ 694,38	R\$ 90.845,73
4.1.2	SINAPI 04/2023	94273	ASSENTAMENTO DE GUIA (MEIO-FIO) EM TRECHO RETO, CONFECCIONADA EM CONCRETO PRÉ-FABRICADO, DIMENSÕES 100X15X13030 CM (COMPRIMENTO X BASE INFERIOR X BASE SUPERIOR X ALTURA), PARA VIAS URBANAS (USO VIÁRIO). AF_06/2016	M	130,83	R\$ 61,56	R\$ 75,31	R\$ 9.852,80
4.2			PISO E REVESTIMENTO				Sub-Total	R\$ 366.864,39
4.2.1	SINAPI 04/2023	94779	(COMPOSIÇÃO REPRESENTATIVA) DO SERVIÇO DE CONTRAPISO EM ARGAMASSA TRAÇO 1:4 (CIME AREIA), EM BETONEIRA 400L, ESPESSURA 3CM ÁREAS SECAS E 3 CM ÁREAS MOLHADAS, PARA EDIFICAÇÃO HABITACIONAL MULTIFAMILIAR (PRÉDIO). AF_11/2014	M2	2.337,15	R\$ 35,92	R\$ 43,94	R\$ 102.694,37
4.2.2	SINAPI 04/2023	98679	PISO CIMENTADO, TRAÇO 1:3 (CIMENTO E AREIA), ACABAMENTO LISO, ESPESSURA 2,0 CM, PREPARO MECÂNICO DA ARGAMASSA. AF_09/2020	M2	199,16	R\$ 32,54	R\$ 39,81	R\$ 7.928,55
4.2.3	COMPOSIÇÃO	002	PISO EM GRANILITE, MARMORITE OU GRANITINA ESPESSURA 8 MM, INCLUSIVE JUNTAS DE DILATAÇÃO PLÁSTICAS	M2	199,16	R\$ 103,93	R\$ 127,15	R\$ 25.323,19
4.2.4	ORSE 04/2023	02228	FITA ANTIDERRAPANTE SAFETY WALK 3M*1,5CM OU SIMILAR	M	224,82	R\$ 12,50	R\$ 15,29	R\$ 3.437,49
4.2.5	SINAPI 04/2023	87256	REVESTIMENTO CERÂMICO PARA PISO COM PLACAS TIPO ESMALTADA EXTRA DE DIMENSÕES 60X60 CM APLICADA EM AMBIENTES DE ÁREA ENTRE 5 M2 E 10 M2. AF_02/2023 PE	M2	2.337,15	R\$ 66,64	R\$ 81,53	R\$ 190.547,83
4.2.6	SINAPI 04/2023	88650	RODAPÉ CERÂMICO DE 7 CM DE ALTURA COM PLACAS TIPO ESMALTADA EXTRA DE DIMENSÕES 60X60 CM. AF_02/2023	M	1.498,15	R\$ 12,10	R\$ 14,80	R\$ 22.172,62
4.2.7	ORSE INSUM004/2023	01294	LAJOTA CONCRETO REVESTIMENTO PISO, QUADRADA 39CM, FCK=35MPA, E=3CM, 7UN/M2	M2	302,59	R\$ 39,87	R\$ 48,78	R\$ 14.760,34
4.3			ACABAMENTO PARA PISO (POLIMENTO/PINTURA)				Sub-Total	R\$ 56.176,96
4.3.1	COMPOSIÇÃO	014	POLIMENTO EM PISO GRANILITE	M2	670,16	R\$ 43,26	R\$ 52,92	R\$ 32.818,86
4.3.2	COMPOSIÇÃO	017	RESINA PARA PISO DE GRANILITE	M2	595,87	R\$ 32,04	R\$ 39,20	R\$ 23.358,10
5.0			ESQUADRIAS DE MADEIRA, VIDROS, ELEMENTOS METÁLICOS E ACESSÓRIOS				Sub-Total	R\$ 484.969,42
5.1			ELEMENTOS METÁLICOS: PORTÕES, GRADES E ANELAS DE AÇO				Sub-Total	R\$ 100.535,04
5.1.1	SEINFRA	C1426	GRADE DE FERRO DE PROTEÇÃO	M2	68,64	R\$ 203,95	R\$ 249,53	R\$ 17.127,73
5.1.2	ORSE 04/2023	08506	GRADE EM FERRO, C/ QUADRO EM BARRA CHATA 2" X 3/8", BARRAS REDONDAS 3/4" NAS VERTICAIS, BARRAS CHATAS 2" X 1/4" NAS HORIZONTAIS, CHAPA EM AÇO ESP=3MM NA HORIZONTAL E TUBO QUADRADO 50 X 50MM, INCLUSIVE PORTA, FERROLHO E DORRADIÇAS - REV. 01	M2	18,48	R\$ 656,12	R\$ 802,76	R\$ 14.835,00
5.1.3	ORSE 04/2023	12105	GRADE DE FERRO C/ GRADIL EM BARRA CHATA 3/4" X 1/8", INCLUSIVE FERROLHO E DOBRADIÇA	M2	17,85	R\$ 432,15	R\$ 528,73	R\$ 9.437,83
5.1.4	ORSE 04/2023	07763	GRADIL DE FERRO C/BARRA CHATA 2"X1/4" VERTICAIS ESPAÇ 10CM, MONTANTE EM PERFIL SEÇÃO QUADRADA DE 1" VERTICAL ESPAÇ 3 M, BARRAS PARALELAS HORIZONTAIS 2"X1/4", INCL. PORTÃO, MURETA H=30CM EM ALV. BLOCO E=19CM, CHAPISCADA E REBOCADA, EXCLUSIVE PINTURA	M2	24,82	R\$ 522,73	R\$ 639,56	R\$ 15.873,87
5.1.5	SEINFRA	C1470	PORTA DE FERRO EM CHAPA	M2	65,52	R\$ 229,92	R\$ 281,30	R\$ 18.430,77

MUNICÍPIO/UF: SÃO LOURENÇO DA MATA/PE	GESTOR/AÇÃO: SECRETARIA DE INFRAESTRUTURA - DIRETORIA DE OBRAS	ENDEREÇO: CENTRO, SÃO LOURENÇO DA MATA-PE.	REVISÃO:00 DATA:04/2024 SEINFRA FOLHA 5627/A
PROponente: PREFEITURA DE SÃO LOURENÇO DA MATA	Objeto: CONTRATAÇÃO DE EMPRESA DE ENGENHARIA ESPECIALIZADA NA EXECUÇÃO DE SERVIÇOS DE MANUTENÇÃO PREDIAL, A SEREM REALIZADOS NAS UNIDADES DE SAÚDE DO MUNICÍPIO DE SÃO LOURENÇO DA MATA-PE.	EMPREENHAMENTO: UNIDADES MUNICIPAIS DE SAÚDE	

DATA BASE: SINAPI PE 04/2023 NÃO DESONERADO			BDI: 22,35%					
ITEM	FONTES	CÓDIGO	DESCRIÇÃO	UNID.	QUANT.	CUSTO UNITÁRIO	UNITÁRIO COM BDI	VALOR TOTAL COM BDI
5.1.6	SINAPI 04/2023	94559	JANELA DE AÇO TIPO BASCULANTE PARA VIDROS, COM BATENTE, FERRAGENS E PINTURA ANTICORROSIVA, EXCLUSIVE VIDROS, ACABAMENTO, ALIZAR E CONTRAMARCO. FORNECIMENTO E INSTALAÇÃO. AF_12/2019	M2	6,80	R\$ 671,20	R\$ 760,03	R\$ 5.168,20
5.1.7	ORSE 04/2023	01859	REVISÃO DE ESQUADRIAS DE FERRO	M2	108,49	R\$ 148,13	R\$ 181,23	R\$ 19.661,64
5.2			ELEMENTOS METÁLICOS: PORTAS E JANELAS DE ALUMÍNIO				Sub-Total	R\$ 115.120,14
5.2.1	ORSE 04/2023	12334	PORTA DE ABRIR EM ALUMÍNIO TIPO VENEZIANA, ACABAMENTO ANODIZADO NATURAL, SEM GUARNIÇÃO/ALIZAR/VISTA	M2	54,30	R\$ 373,58	R\$ 457,07	R\$ 24.818,90
5.2.2	SINAPI 04/2023	94570	JANELA DE ALUMÍNIO DE CORRER COM 2 FOLHAS PARA VIDROS, COM VIDROS, BATENTE, ACABAMENTO COM ACETATO OU BRILHANTE E FERRAGENS, EXCLUSIVE ALIZAR E CONTRAMARCO. FORNECIMENTO E INSTALAÇÃO. AF_12/2019	M2	117,10	R\$ 305,83	R\$ 374,18	R\$ 43.816,47
5.2.3	SEINFRA	C1516	JANELA DE ALUMÍNIO, TIPO VENEZIANA	M2	50,57	R\$ 514,33	R\$ 629,28	R\$ 31.822,68
5.2.4	ORSE 04/2023	01841	REVISÃO DE ESQUADRIAS DE ALUMÍNIO	M2	117,10	R\$ 102,34	R\$ 125,21	R\$ 14.662,09
5.3			ESQUADRIAS DE MADEIRA				Sub-Total	R\$ 233.722,50
5.3.1	SINAPI 04/2023	90820	PORTA DE MADEIRA PARA PINTURA, SEMI-OCA (LEVE OU MÉDIA), 60X210CM, ESPESSURA DE 3,5CM, INCLUSIVE DOBRADIÇAS - FORNECIMENTO E INSTALAÇÃO. AF_12/2019	UN	27,00	R\$ 250,74	R\$ 306,78	R\$ 8.283,06
5.3.2	SINAPI 04/2023	90821	PORTA DE MADEIRA PARA PINTURA, SEMI-OCA (LEVE OU MÉDIA), 70X210CM, ESPESSURA DE 3,5CM, INCLUSIVE DOBRADIÇAS - FORNECIMENTO E INSTALAÇÃO. AF_12/2019	UN	49,00	R\$ 232,42	R\$ 284,36	R\$ 13.933,64
5.3.3	SINAPI 04/2023	90822	PORTA DE MADEIRA PARA PINTURA, SEMI-OCA (LEVE OU MÉDIA), 80X210CM, ESPESSURA DE 3,5CM, INCLUSIVE DOBRADIÇAS - FORNECIMENTO E INSTALAÇÃO. AF_12/2019	UN	123,00	R\$ 234,81	R\$ 287,29	R\$ 35.336,67
5.3.4	SINAPI 04/2023	90823	PORTA DE MADEIRA PARA PINTURA, SEMI-OCA (LEVE OU MÉDIA), 90X210CM, ESPESSURA DE 3,5CM, INCLUSIVE DOBRADIÇAS - FORNECIMENTO E INSTALAÇÃO. AF_12/2019	UN	55,00	R\$ 271,07	R\$ 331,65	R\$ 18.240,75
5.3.5	SINAPI 04/2023	91312	KIT DE PORTA DE MADEIRA PARA PINTURA, SEMI-OCA (LEVE OU MÉDIA), PADRÃO POPULAR, 60X210CM, ESPESSURA DE 3,5CM, ITENS INCLUSOS: DOBRADIÇAS, MONTAGEM E INSTALAÇÃO DO BATENTE, FECHADURA COM EXECUÇÃO DO FURO - FORNECIMENTO E INSTALAÇÃO. AF_12/2019	UN	19,00	R\$ 674,52	R\$ 825,27	R\$ 15.680,13
5.3.6	SINAPI 04/2023	91313	KIT DE PORTA DE MADEIRA PARA PINTURA, SEMI-OCA (LEVE OU MÉDIA), PADRÃO POPULAR, 70X210CM, ESPESSURA DE 3,5CM, ITENS INCLUSOS: DOBRADIÇAS, MONTAGEM E INSTALAÇÃO DO BATENTE, FECHADURA COM EXECUÇÃO DO FURO - FORNECIMENTO E INSTALAÇÃO. AF_12/2019	UN	30,00	R\$ 641,87	R\$ 785,32	R\$ 23.559,60
5.3.7	SINAPI 04/2023	91314	KIT DE PORTA DE MADEIRA PARA PINTURA, SEMI-OCA (LEVE OU MÉDIA), PADRÃO POPULAR, 80X210CM, ESPESSURA DE 3,5CM, ITENS INCLUSOS: DOBRADIÇAS, MONTAGEM E INSTALAÇÃO DO BATENTE, FECHADURA COM EXECUÇÃO DO FURO - FORNECIMENTO E INSTALAÇÃO. AF_12/2019	UN	92,00	R\$ 651,23	R\$ 796,77	R\$ 73.302,84
5.3.8	SINAPI 04/2023	91315	KIT DE PORTA DE MADEIRA PARA PINTURA, SEMI-OCA (LEVE OU MÉDIA), PADRÃO POPULAR, 90X210CM, ESPESSURA DE 3,5CM, ITENS INCLUSOS: DOBRADIÇAS, MONTAGEM E INSTALAÇÃO DO BATENTE, FECHADURA COM EXECUÇÃO DO FURO - FORNECIMENTO E INSTALAÇÃO. AF_12/2019	UN	53,00	R\$ 688,99	R\$ 842,97	R\$ 44.677,41
5.3.9	SINAPI 04/2023	100660	ALIZAR DE 5X1,5CM PARA PORTA FIXADO COM PREGOS, PADRÃO POPULAR - FORNECIMENTO E INSTALAÇÃO. AF_12/2019	M	77,00	R\$ 7,52	R\$ 9,20	R\$ 708,40
5.4			ACESSÓRIOS: FECHADURA, FERROLHO, CADEADO				Sub-Total	R\$ 25.028,92
5.4.1	SINAPI 04/2023	91304	FECHADURA DE EMBUTIR COM CILINDRO, EXTERNA, COMPLETA, ACABAMENTO PADRÃO POPULAR, INCLUSIVE EXECUÇÃO DE FURO - FORNECIMENTO E INSTALAÇÃO. AF_12/2019	UN	138,00	R\$ 92,77	R\$ 113,50	R\$ 15.663,00
5.4.2	SINAPI 04/2023	91305	FECHADURA DE EMBUTIR PARA PORTA DE BANHEIRO, COMPLETA, ACABAMENTO PADRÃO POPULAR, INCLUSIVE EXECUÇÃO DE FURO - FORNECIMENTO E INSTALAÇÃO. AF_12/2019	UN	52,00	R\$ 103,14	R\$ 126,19	R\$ 6.561,88
5.4.3	SINAPI INSUMO 04/2023	3107	FERROLHO COM FECHO CHATO E PORTA CADEADO, EM AÇO GALVANIZADO / ZINCADO, DE SOBREPOR, COM COMPRIMENTO DE 3" A 4", CHAPA COM ESPESSURA MINIMA DE 0,90 MM E LARGURA MINIMA DE 3,20 CM (FECHO SIMPLES / LEVE) (INCLUI PARAFUSOS)	UN	48,00	R\$ 8,87	R\$ 10,85	R\$ 520,80
5.4.4	ORSE INSUMO 04/2023	00425	CADEADO 40MM, PAPA/2 OU SIMILAR	UN	53,00	R\$ 23,62	R\$ 28,89	R\$ 1.531,17
5.4.5	ORSE 04/2023	01864	FORNECIMENTO E INSTALAÇÃO DE FERROLHO	UN	53,00	R\$ 11,60	R\$ 14,19	R\$ 752,07
5.5			VIDROS				Sub-Total	R\$ 10.563,02
5.5.1	ORSE 04/2023	01878	VIDRO LISO INCOLOR 4MM - REV 01_10/2021	M2	37,85	R\$ 167,40	R\$ 204,81	R\$ 7.752,05
5.5.2	ORSE 04/2023	01883	VIDRO FANTASIA TIPO CANELADO 4MM	M2	16,58	R\$ 138,57	R\$ 168,54	R\$ 2.810,97

MUNICÍPIO/UF: SÃO LOURENÇO DA MATA/PE GESTOR/AÇÃO: SECRETARIA DE INFRAESTRUTURA - DIRETORIA DE OBRAS ENDEREÇO: CENTRO, SÃO LOURENÇO DA MATA-PE. REVISÃO:00 DATA:04/2024

PROponente: PREFEITURA DE SÃO LOURENÇO DA MATA Objeto: CONTRATAÇÃO DE EMPRESA DE ENGENHARIA ESPECIALIZADA NA EXECUÇÃO DE SERVIÇOS DE MANUTENÇÃO PREDIAL, A SEREM REALIZADOS NAS UNIDADES DE SAÚDE DO MUNICÍPIO DE SÃO LOURENÇO DA MATA-PE. Empreendimento: UNIDADES MUNICIPAIS DE SAÚDE

SEINFRA
FOLHA
5626/151

DATA BASE: SINAPI PE 04/2023 NÃO DESONERADO			BDE: 22,35%						
ITEM	FONTE	CÓDIGO	DESCRIÇÃO	UNID.	QUANT.	CUSTO UNITÁRIO	UNITÁRIO COM BDI	VALOR TOTAL COM BDI	
							TOTAL	R\$	776.527,08
							Sub-Total	R\$	170.352,77
6.0			ACABAMENTO, REVESTIMENTO E PINTURA						
6.1			ACABAMENTO						
6.1.1	SINAPI 04/2023	87878	CHAPISCO APLICADO EM ALVENARIAS E ESTRUTURAS DE CONCRETO INTERNAS, COM COLHER DE PEDREIRO. ARGAMASSA TRAÇO 1:3 COM PREPARO MANUAL. AF_10/2023	M2	5.019,12	R\$ 4,26	R\$ 5,21	R\$	26.149,61
6.1.2	SINAPI 04/2023	87530	MASSA ÚNICA, PARA RECEBIMENTO DE PINTURA, EM ARGAMASSA TRAÇO 1:2:8, PREPARO MANUAL, APLICADA MANUALMENTE EM FACES INTERNAS DE PAREDES, ESPESSURA DE 20MM, COM EXECUÇÃO DE TALISCAS. AF_06/2024	M2	2.509,57	R\$ 31,25	R\$ 38,23	R\$	95.940,86
6.1.3	SINAPI 04/2023	87532	EMBOÇO, PARA RECEBIMENTO DE CERÂMICA, EM ARGAMASSA TRAÇO 1:2:8, PREPARO MANUAL, APLICADO MANUALMENTE EM FACES INTERNAS DE PAREDES, PARA AMBIENTE COM ÁREA ENTRE 5M2 E 10M2, ESPESSURA DE 20MM, COM EXECUÇÃO DE TALISCAS. AF_06/2024	M2	1.254,87	R\$ 31,44	R\$ 38,46	R\$	48.262,30
							Sub-Total	R\$	186.562,37
6.2			REVESTIMENTO EM PAREDES						
6.2.1	SINAPI 04/2023	104611	REVESTIMENTO CERÂMICO PARA PAREDES INTERNAS COM PLACAS TIPO ESMALTAOA EXTRA DE DIMENSÕES 60X60 CM APLICADAS NA ALTURA INTEIRA DAS PAREDES. AF_02/2023_PE	M2	1.254,87	R\$ 63,18	R\$ 77,30	R\$	97.001,45
6.2.2	COMPOSIÇÃO	016	REVESTIMENTO CERÂMICO PARA PAREDE, 10 X 10CM, TIPO A COR BRANCA, APLICADO COM ARGAMASSA AC-1 E REJUNTADO	M2	418,28	R\$ 77,31	R\$ 94,58	R\$	39.560,92
							Sub-Total	R\$	374.857,44
6.3			PINTURA EM PAREDE						
6.3.1	SINAPI 04/2023	88495	EMASSAMENTO COM MASSA LÁTEX, APLICAÇÃO EM PAREDE, UMA DEMÃO, LIXAMENTO MANUAL. AF_04/2023	M2	4.641,27	R\$ 7,12	R\$ 8,71	R\$	40.425,46
6.3.2	SINAPI 04/2023	88489	PINTURA LÁTEX ACRÍLICA PREMIUM, APLICAÇÃO MANUAL EM PAREDES, DUAS DEMÃOS. AF_04/2023	M2	18.564,94	R\$ 9,18	R\$ 11,23	R\$	208.484,27
6.3.3	SINAPI 04/2023	88485	FUNDO SELADOR ACRÍLICO, APLICAÇÃO MANUAL EM PAREDE, UMA DEMÃO. AF_04/2023	M2	18.564,94	R\$ 2,94	R\$ 3,59	R\$	66.648,13
6.3.4	SINAPI 04/2023	104642	PINTURA LÁTEX ACRÍLICA STANDARD, APLICAÇÃO MANUAL EM PAREDES, DUAS DEMÃOS. AF_04/2023	M2	5.569,50	R\$ 7,35	R\$ 8,99	R\$	50.069,80
6.3.5	SEINFRA	C0588	CAIAÇÃO COM DUAS DEMÃOS COM SUPERCAL	M2	1.605,18	R\$ 4,70	R\$ 5,75	R\$	9.229,78
							Sub-Total	R\$	35.624,62
6.4			PINTURA EM TETO						
6.4.1	SINAPI 04/2023	88494	EMASSAMENTO COM MASSA LÁTEX, APLICAÇÃO EM TETO, UMA DEMÃO, LIXAMENTO MANUAL. AF_04/2023	M2	783,70	R\$ 17,95	R\$ 21,96	R\$	17.210,05
6.4.2	SINAPI 04/2023	88484	FUNDO SELADOR ACRÍLICO, APLICAÇÃO MANUAL EM TETO, UMA DEMÃO. AF_04/2023	M2	783,70	R\$ 4,30	R\$ 5,26	R\$	4.122,26
6.4.3	SINAPI 04/2023	104640	PINTURA LÁTEX ACRÍLICA STANDARD, APLICAÇÃO MANUAL EM TETO, DUAS DEMÃOS. AF_04/2023	M2	1.242,81	R\$ 9,40	R\$ 11,50	R\$	14.292,31
							Sub-Total	R\$	20.083,01
6.5			PINTURA EM ESQUADRIAS METÁLICAS						
6.5.1	SINAPI 04/2023	100717	LIXAMENTO MANUAL EM SUPERFÍCIES METÁLICAS EM OBRA. AF_01/2020	M2	161,53	R\$ 8,37	R\$ 10,24	R\$	1.654,06
6.5.2	ORSE 04/2023	02304	PINTURA DE PROTEÇÃO SOBRE SUPERFÍCIES METÁLICAS COM APLICAÇÃO DE 01 DEMÃO DE TINTA ANTI-CORROSIVA ZARÇÃO - R2	M2	161,53	R\$ 7,30	R\$ 8,93	R\$	1.442,46
6.5.3	SINAPI 04/2023	100758	PINTURA COM TINTA ALQUÍDICA DE ACABAMENTO (ESMALTE SINTÉTICO ACETINADO) APLICADA A ROLO OU PINCEL SOBRE SUPERFÍCIES METÁLICAS (EXCETO PERFIL) EXECUTADO EM OBRA (02 DEMÃOS). AF_01/2020	M2	323,06	R\$ 42,98	R\$ 52,58	R\$	16.986,49
							Sub-Total	R\$	39.446,82
6.6			PINTURA EM ESQUADRIAS DE MADEIRA						
6.6.1	SINAPI 04/2023	102193	LIXAMENTO DE MADEIRA PARA APLICAÇÃO DE FUNDO OU PINTURA. AF_01/2021	M2	657,41	R\$ 1,69	R\$ 2,06	R\$	1.354,26
6.6.2	SINAPI 04/2023	102200	APLICAÇÃO MASSA ALQUÍDICA PARA MADEIRA, PARA PINTURA COM TINTA DE ACABAMENTO (PIGMENTADA). AF_01/2021	M2	657,41	R\$ 15,69	R\$ 19,19	R\$	12.615,69
6.6.3	SINAPI 04/2023	102219	PINTURA TINTA DE ACABAMENTO (PIGMENTADA) ESMALTE SINTÉTICO ACETINADO EM MADEIRA, 2 DEMÃOS. AF_01/2021	M2	1.460,83	R\$ 14,26	R\$ 17,44	R\$	25.476,87
							TOTAL	R\$	759.548,39
							Sub-Total	R\$	160.488,17
7.0			COBERTA E FORRO						
7.1			ESTRUTURA / TRAMA						
7.1.1	SINAPI 04/2023	92259	INSTALAÇÃO DE TESOURA (INTEIRA OU MEIA), BIAPOIADA, EM MADEIRA NÃO APARELHADA, PARA VÃOS MAIORES OU IGUAIS A 3,0 M E MENORES QUE 6,0 M, INCLUSO ICAMENTO. AF_07/2019	UN	42,00	R\$ 439,89	R\$ 538,20	R\$	22.604,40
7.1.2	SINAPI 04/2023	92541	TRAMA DE MADEIRA COMPOSTA POR RIPAS, CAIBROS E TERÇAS PARA TELHADOS DE ATÉ 2 ÁGUAS PARA TELHA CERÂMICA CAPA-CANAL, INCLUSO TRANSPORTE VERTICAL. AF_07/2019	M2	1.112,46	R\$ 83,01	R\$ 101,56	R\$	112.981,43
7.1.3	COMPOSIÇÃO	001	RIPA NÃO APARELHADA, *1,5 X 5* CM, EM MACARANDUBA, ANGELIM OU EQUIVALENTE DA REGIÃO - BRUTA	M	370,83	R\$ 13,96	R\$ 17,08	R\$	6.333,77
7.1.4	COMPOSIÇÃO	008	VIGA APARELHADA *6 X 12* CM, EM MACARANDUBA, ANGELIM OU EQUIVALENTE DA REGIÃO - BRUTA	M	185,49	R\$ 35,03	R\$ 42,85	R\$	7.948,24
7.1.5	SINAPI 04/2023	100775	ESTRUTURA TRILHADA DE COBERTURA, TIPO FINK, COM LIGAÇÕES SOLDADAS, INCLUSOS PERFIS METÁLICOS, CHAPAS METÁLICAS, MÃO DE OBRA E TRANSPORTE COM GUINDASTE FORNECIMENTO E INSTALAÇÃO. AF_01/2020_PSA	KG	540,20	R\$ 16,07	R\$ 19,66	R\$	10.620,33
							Sub-Total	R\$	385.916,52
7.2			TELHADO						
7.2.1	SINAPI 04/2023	94101	TELHAMENTO COM TELHA CERÂMICA CAPA-CANAL, TIPO COLONIAL, COM ATÉ 2 ÁGUAS, INCLUSO TRANSPORTE VERTICAL. AF_07/2019	M2	883,06	R\$ 35,45	R\$ 43,37	R\$	38.298,31
7.2.2	SINAPI 04/2023	94121	CUMEIIRA PARA TELHA CERÂMICA EMBOÇADA COM ARGAMASSA TRAÇO 1:2:9 (CIMENTO, CAL E AREIA) PARA TELHADOS COM ATÉ 2 ÁGUAS, INCLUSO TRANSPORTE VERTICAL. AF_07/2019	M	58,86	R\$ 25,23	R\$ 30,86	R\$	1.816,41
7.2.3	SEINFRA	C0387	BEIRA E BICA EM TELHA COLONIAL	M	138,92	R\$ 12,10	R\$ 14,80	R\$	2.056,01
7.2.4	SINAPI 04/2023	94210	TELHAMENTO COM TELHA ONDULADA DE FIBROCIMENTO E = 6 MM, COM RECOBRIMENTO LATERAL DE 1/4 DE ONDA PARA TELHADO COM INCLINAÇÃO MÁXIMA DE 10°, COM ATÉ 2 ÁGUAS, INCLUSO ICAMENTO. AF_07/2019	M2	3.209,70	R\$ 57,87	R\$ 70,80	R\$	226.821,96
7.2.5	SINAPI 04/2023	94223	CUMEIIRA PARA TELHA DE FIBROCIMENTO ONDULADA E = 6 MM, INCLUSO ACESSÓRIOS DE FIXAÇÃO E ICAMENTO. AF_07/2019	M	209,11	R\$ 90,64	R\$ 110,89	R\$	23.188,20
7.2.6	SINAPI 04/2023	94213	TELHAMENTO COM TELHA DE AÇO/ALUMÍNIO E = 0,5 MM, COM ATÉ 2 ÁGUAS, INCLUSO ICAMENTO. AF_07/2019	M2	124,66	R\$ 73,01	R\$ 89,32	R\$	11.134,63
7.2.7	SEINFRA	C0993	CUMEIIRA DE ALUMÍNIO E=0,8MM	M	7,79	R\$ 55,68	R\$ 68,12	R\$	530,65
7.2.8	SINAPI 04/2023	100330	RETIRADA E RECOLOCAÇÃO DE TELHA CERÂMICA CAPA-CANAL, COM ATÉ DUAS ÁGUAS, INCLUSO ICAMENTO. AF_07/2019	M2	1.447,18	R\$ 14,73	R\$ 18,02	R\$	26.078,18

MUNICÍPIO/UF: SÃO LOURENÇO DA MATA/PE	GESTOR/ÇÃO: SECRETARIA DE INFRAESTRUTURA - DIRETORIA DE OBRAS	ENDEREÇO: CENTRO, SÃO LOURENÇO DA MATA-PE.	REMSID:00 DATA:04/2024 FOLHA 5623
PROponente: PREFEITURA DE SÃO LOURENÇO DA MATA	Objeto: CONTRATAÇÃO DE EMPRESA DE ENGENHARIA ESPECIALIZADA NA EXECUÇÃO DE SERVIÇOS DE MANUTENÇÃO PREDIAL, A SEREM REALIZADOS NAS UNIDADES DE SAÚDE DO MUNICÍPIO DE SÃO LOURENÇO DA MATA-PE.	EMPREENHIMENTO: UNIDADES MUNICIPAIS DE SAÚDE	

DATA BASE: SINAPI PE 04/2023 NÃO DESONERADO			BDI: 22,35%					
ITEM	FONTES	CÓDIGO	DESCRIÇÃO	UNID.	QUANT.	CUSTO UNITÁRIO	UNITÁRIO/COM BDI	VALOR TOTAL COM BDI
7.2.9	ORSE 04/2023	10002	RETELHAMENTO COM TELHA DE FIBROCIMENTO ONDULADA ESP = 6MM, INCLUSIVE PARAFUSO, EXCLUSIVE TELHA - REV 01	M2	464,51	R\$ 10,55	R\$ 12,90	R\$ 5.992,17
7.3			IMPERMEABILIZAÇÃO				Sub-Total	R\$ 68.731,66
7.3.1	SINAPI 04/2023	98546	IMPERMEABILIZAÇÃO DE SUPERFÍCIE COM MANTA ASFÁLTICA, UMA CAMADA, INCLUSIVE APLICAÇÃO DE PRIMER ASFÁLTICO, E=3MM. AF_06/2018	M2	331,35	R\$ 88,91	R\$ 108,78	R\$ 36.044,23
7.3.2	SINAPI 04/2023	98555	IMPERMEABILIZAÇÃO DE SUPERFÍCIE COM ARGAMASSA POLIMÉRICA / MEMBRANA ACRÍLICA, 3 DEMÃOS. AF_06/2018	M2	242,08	R\$ 25,94	R\$ 31,73	R\$ 7.681,19
7.3.3	ORSE 04/2023	10029	IMPERMEABILIZAÇÃO C/ MANTA ASFÁLTICA ALUMINIZADA 3MM, ESTRUTURADA COM NÃO-TECIDO DE POLIÉSTER, INCLUSIVE APLICAÇÃO DE 1 DEMÃO DE PRIMER	M2	199,81	R\$ 102,29	R\$ 125,15	R\$ 25.006,22
7.4			CALHAS, TUBUAÇÕES E ACESSÓRIOS				Sub-Total	R\$ 95.358,27
7.4.1	SINAPI 04/2023	94228	CALHA EM CHAPA DE AÇO GALVANIZADO NÚMERO 24, DESENVOLVIMENTO DE 50 CM, INCLUSO TRANSPORTE VERTICAL. AF_07/2019	M	75,11	R\$ 76,34	R\$ 93,40	R\$ 7.015,27
7.4.2	SINAPI 04/2023	94229	CALHA EM CHAPA DE AÇO GALVANIZADO NÚMERO 24, DESENVOLVIMENTO DE 100 CM, INCLUSO TRANSPORTE VERTICAL. AF_07/2019	M	247,92	R\$ 132,75	R\$ 162,41	R\$ 40.264,68
7.4.3	COMPOSIÇÃO	007	CALHA EM CHAPA DE ALUMÍNIO, DESENVOLVIMENTO 80CM - FORNECIMENTO E INSTALAÇÃO	M	190,80	R\$ 120,81	R\$ 147,56	R\$ 28.124,93
7.4.4	SINAPI 04/2023	89578	TUBO PVC, SÉRIE R, ÁGUA PLUVIAL, DN 100 MM, FORNECIDO E INSTALADO EM CONDUTORES VERTICAIS DE ÁGUAS PLUVIAIS. AF_06/2022	M	71,60	R\$ 33,22	R\$ 40,64	R\$ 2.909,82
7.4.5	SINAPI 04/2023	89584	JOELHO 90 GRAUS, PVC, SÉRIE R, ÁGUA PLUVIAL, DN 100 MM, JUNTA ELÁSTICA, FORNECIDO E INSTALADO EM CONDUTORES VERTICAIS DE ÁGUAS PLUVIAIS. AF_06/2022	UN	65,00	R\$ 43,00	R\$ 52,61	R\$ 3.419,65
7.4.6	SINAPI 04/2023	89585	JOELHO 45 GRAUS, PVC, SÉRIE R, ÁGUA PLUVIAL, DN 100 MM, JUNTA ELÁSTICA, FORNECIDO E INSTALADO EM CONDUTORES VERTICAIS DE ÁGUAS PLUVIAIS. AF_06/2022	UN	35,00	R\$ 45,64	R\$ 55,84	R\$ 1.954,40
7.4.7	SINAPI 04/2023	89693	TÊ, PVC, SÉRIE R, ÁGUA PLUVIAL, DN 100 X 100 MM, JUNTA ELÁSTICA, FORNECIDO E INSTALADO EM CONDUTORES VERTICAIS DE ÁGUAS PLUVIAIS. AF_06/2022	UN	35,00	R\$ 77,67	R\$ 95,07	R\$ 3.325,70
7.4.8	SINAPI 04/2023	89669	LUVA SIMPLES, PVC, SÉRIE R, ÁGUA PLUVIAL, DN 100 MM, JUNTA ELÁSTICA, FORNECIDO E INSTALADO EM CONDUTORES VERTICAIS DE ÁGUAS PLUVIAIS. AF_06/2022	UN	35,00	R\$ 32,60	R\$ 39,88	R\$ 1.395,80
7.4.9	SINAPI 04/2023	89580	TUBO PVC, SÉRIE R, ÁGUA PLUVIAL, DN 150 MM, FORNECIDO E INSTALADO EM CONDUTORES VERTICAIS DE ÁGUAS PLUVIAIS. AF_06/2022	M	70,19	R\$ 68,92	R\$ 84,32	R\$ 5.918,42
7.4.10	ORSE 04/2023	08211	ABRAÇADEIRA METÁLICA TIPO "U" DE 4" COM FIXAÇÕES, P/TUBO GALVANIZADO	UN	120,00	R\$ 7,02	R\$ 8,58	R\$ 1.029,60
7.5			FORRO				Sub-Total	R\$ 99.053,77
7.5.1	SINAPI 04/2023	96113	FORRO EM PLACAS DE GESSO, PARA AMBIENTES COMERCIAIS. AF_05/2017_PS	M2	45,60	R\$ 34,41	R\$ 42,10	R\$ 1.919,76
7.5.2	SINAPI 04/2023	96116	FORRO EM RÉGUAS DE PVC, FRISADO, PARA AMBIENTES COMERCIAIS, INCLUSIVE ESTRUTURA DE FIXAÇÃO. AF_05/2017_PS	M2	1.306,97	R\$ 60,75	R\$ 74,32	R\$ 97.134,01
8.0			INSTALAÇÕES ELÉTRICAS				TOTAL	R\$ 769.709,47
8.1			INSTALAÇÕES ELÉTRICAS EMBUTIDAS				Sub-Total	R\$ 131.189,75
8.1.1	SINAPI 04/2023	104473	COMPOSIÇÃO PARAMÉTRICA DE PONTO ELÉTRICO DE ILUMINAÇÃO, COM INTERRUPTOR SIMPLES, EM EDIFÍCIO RESIDENCIAL COM ELETRODUTO EMBUTIDO EM RASGOS NAS PAREDES, INCLUSO TOMADA, ELETRODUTO, CABO, RASGO E CHUMBAMENTO (SEM LUMINÁRIA E LÂMPADA). AF_11/2022	UN	140,00	R\$ 147,05	R\$ 179,91	R\$ 25.187,40
8.1.2	SINAPI 04/2023	104475	COMPOSIÇÃO PARAMÉTRICA DE PONTO ELÉTRICO DE TOMADA DE USO GERAL 2P+T (10A/250V) EM EDIFÍCIO RESIDENCIAL COM ELETRODUTO EMBUTIDO EM RASGOS NAS PAREDES, INCLUSO TOMADA, ELETRODUTO, CABO, RASGO, QUEBRA E CHUMBAMENTO. AF_11/2022	UN	237,00	R\$ 122,69	R\$ 150,11	R\$ 35.576,07
8.1.3	SINAPI 04/2023	104476	COMPOSIÇÃO PARAMÉTRICA DE PONTO ELÉTRICO DE TOMADA DE USO ESPECÍFICO 2P+T (20A/250V) EM EDIFÍCIO RESIDENCIAL COM ELETRODUTO EMBUTIDO EM RASGOS NAS PAREDES, INCLUSO TOMADA, ELETRODUTO, CABO, RASGO, QUEBRA E CHUMBAMENTO (EXCETO CHUVEIRO). AF_11/2022	UN	32,00	R\$ 156,67	R\$ 191,88	R\$ 6.133,76
8.1.4	SINAPI 04/2023	104477	COMPOSIÇÃO PARAMÉTRICA DE PONTO ELÉTRICO DE ILUMINAÇÃO, COM INTERRUPTOR SIMPLES, EM EDIFÍCIO RESIDENCIAL COM ELETRODUTO EMBUTIDO SEM NECESSIDADE DE RASGOS, INCLUSO TOMADA, ELETRODUTO, CABO E QUEBRA (SEM LUMINÁRIA E LÂMPADA). AF_11/2022	UN	136,00	R\$ 124,86	R\$ 152,76	R\$ 20.775,36
8.1.5	SINAPI 04/2023	91553	INTERRUPTOR SIMPLES (1 MÓDULO), 10A/250V, INCLUINDO SUPORTE E PLACA - FORNECIMENTO E INSTALAÇÃO. AF_03/2023	UN	114,00	R\$ 27,01	R\$ 33,04	R\$ 3.766,56
8.1.6	SINAPI 04/2023	91559	INTERRUPTOR SIMPLES (2 MÓDULOS), 10A/250V, INCLUINDO SUPORTE E PLACA - FORNECIMENTO E INSTALAÇÃO. AF_03/2023	UN	104,00	R\$ 41,32	R\$ 50,55	R\$ 5.257,20
8.1.7	SINAPI 04/2023	91567	INTERRUPTOR SIMPLES (3 MÓDULOS), 10A/250V, INCLUINDO SUPORTE E PLACA - FORNECIMENTO E INSTALAÇÃO. AF_03/2023	UN	65,00	R\$ 55,65	R\$ 68,08	R\$ 4.425,20
8.1.8	SINAPI 04/2023	92000	TOMADA BAIXA DE EMBUTIR (1 MÓDULO), 2P+T 10 A, INCLUINDO SUPORTE E PLACA - FORNECIMENTO E INSTALAÇÃO. AF_03/2023	UN	206,00	R\$ 28,40	R\$ 34,74	R\$ 7.156,44
8.1.9	SINAPI 04/2023	91596	TOMADA MÉDIA DE EMBUTIR (1 MÓDULO), 2P+T 10 A, INCLUINDO SUPORTE E PLACA - FORNECIMENTO E INSTALAÇÃO. AF_03/2023	UN	122,00	R\$ 31,67	R\$ 38,74	R\$ 4.726,28
8.1.10	SINAPI 04/2023	91592	TOMADA ALTA DE EMBUTIR (1 MÓDULO), 2P+T 10 A, INCLUINDO SUPORTE E PLACA - FORNECIMENTO E INSTALAÇÃO. AF_03/2023	UN	122,00	R\$ 40,12	R\$ 49,08	R\$ 5.987,76
8.1.11	SINAPI 04/2023	92029	INTERRUPTOR SIMPLES (1 MÓDULO) COM 1 TOMADA DE EMBUTIR 2P+T 10 A, INCLUINDO SUPORTE E PLACA - FORNECIMENTO E INSTALAÇÃO. AF_03/2023	UN	102,00	R\$ 45,93	R\$ 56,19	R\$ 5.731,38
8.1.12	SINAPI 04/2023	92025	INTERRUPTOR SIMPLES (1 MÓDULO) COM 2 TOMADAS DE EMBUTIR 2P+T 10 A, INCLUINDO SUPORTE E PLACA - FORNECIMENTO E INSTALAÇÃO. AF_03/2023	UN	77,00	R\$ 64,92	R\$ 79,42	R\$ 6.115,34
8.1.13	ORSE 04/2023	12984	PLACA CEGA PARA CAIXA DE PVC 4" X 2", PARA TOMADAS E INTERRUPTORES	UN	45,00	R\$ 9,19	R\$ 3,90	R\$ 175,50
8.1.14	SINAPI INSUMO 04/2023	1872	CAIXA DE PASSAGEM, EM PVC, DE 4" X 2", PARA ELETRODUTO FLEXÍVEL CORRUGADO	UN	45,00	R\$ 3,19	R\$ 3,90	R\$ 175,50
8.2			INSTALAÇÕES ELÉTRICAS APARENTES				Sub-Total	R\$ 483.359,35
8.2.1	COMPOSIÇÃO	019	PONTO DE INTERRUPTOR 01 SEÇÃO (1 S) APARENTE COM ELETRODUTO DE PVC RÍGIDO Ø 3/4"	PT	217,00	R\$ 214,24	R\$ 262,12	R\$ 56.880,04
8.2.2	COMPOSIÇÃO	020	PONTO DE INTERRUPTOR 02 SEÇÕES (2 S) APARENTE COM ELETRODUTO DE PVC RÍGIDO Ø 3/4"	PT	217,00	R\$ 221,16	R\$ 270,58	R\$ 58.715,86

MUNICÍPIO/UF: SÃO LOURENÇO DA MATA/PE	GESTOR/AÇÃO: SECRETARIA DE INFRAESTRUTURA - DIRETORIA DE OBRAS	ENDEREÇO: CENTRO, SÃO LOURENÇO DA MATA-PE.	REVISÃO:00 DATA:04/2024
PROponente: PREFEITURA DE SÃO LOURENÇO DA MATA	Objeto: CONTRATAÇÃO DE EMPRESA DE ENGENHARIA ESPECIALIZADA NA EXECUÇÃO DE SERVIÇOS DE MANUTENÇÃO PREDIAL, A SEREM REALIZADOS NAS UNIDADES DE SAÚDE DO MUNICÍPIO DE SÃO LOURENÇO DA MATA-PE.	Empreendimento: UNIDADES MUNICIPAIS DE SAÚDE	SEINFRA FOLHA 5624/A

DATA BASE: SINAPI PE 04/2023 NÃO DESONERADO			BDI: 22,35%					
ITEM	FORTE	CÓDIGO	DESCRIÇÃO	UNID.	QUANT.	CUSTO UNITÁRIO	UNITÁRIO COM BDI	VALOR TOTAL COM BDI
8.2.3	COMPOSIÇÃO	021	PONTO DE INTERRUPTOR 03 SEÇÕES (3 S) APARENTE COM ELETRODUTO DE PVC RÍGIDO Ø 3/4"	PT	97,00	R\$ 228,08	R\$ 279,05	R\$ 27.067,85
8.2.4	COMPOSIÇÃO	022	PONTO DE LUZ EM TETO OU PAREDE, COM ELETRODUTO DE PVC RÍGIDO APARENTE Ø 3/4"	PT	314,00	R\$ 239,38	R\$ 292,88	R\$ 91.964,32
8.2.5	ORSE 04/2023	00642	PONTO DE LUZ EM TETO OU PAREDE, COM ELETRODUTO PVC RÍGIDO EMBUTIDO Ø 3/4"	UN	157,00	R\$ 240,85	R\$ 294,69	R\$ 46.266,33
8.2.6	COMPOSIÇÃO	023	PONTO DE TOMADA 2P+T 10 A, 01 SEÇÃO (1 S), COM ELETRODUTO DE PVC RÍGIDO APARENTE Ø 3/4"	PT	244,00	R\$ 226,00	R\$ 276,51	R\$ 67.468,44
8.2.7	COMPOSIÇÃO	024	PONTO DE TOMADA 2P+T 10 A, 02 SEÇÕES (2 S), COM ELETRODUTO DE PVC RÍGIDO APARENTE Ø 3/4"	PT	122,00	R\$ 233,88	R\$ 286,15	R\$ 34.910,30
8.2.8	COMPOSIÇÃO	025	PONTO DE TOMADA 2P+T 10 A, 03 SEÇÕES (3 S), COM ELETRODUTO DE PVC RÍGIDO APARENTE Ø 3/4"	PT	63,00	R\$ 241,76	R\$ 295,79	R\$ 18.634,77
8.2.9	COMPOSIÇÃO	026	PONTO DE TOMADA 2P+T 20A, 01 SEÇÃO (1 S) COM ELETRODUTO DE PVC RÍGIDO APARENTE Ø 3/4"	PT	84,00	R\$ 228,95	R\$ 280,12	R\$ 23.530,08
8.2.10	SINAPI INSUMO 04/2023	12118	KIT DE PROTEÇÃO ARSTOP PARA AR CONDICIONADO, TOMADA PADRÃO 2P+T 20 A, COM DISJUNTOR UNIPOLAR DIN 20A	UN	30,00	R\$ 12,77	R\$ 27,85	R\$ 835,50
8.2.11	ORSE 04/2023	00380	CONDUTE EM ALUMÍNIO TIPO "X" DE 3/4"	UN	30,00	R\$ 34,15	R\$ 29,54	R\$ 886,20
8.2.12	ORSE 04/2023	03292	PONTO DE TOMADA 3P PARA AR CONDICIONADO ATÉ 3000 VA, COM ELETRODUTO DE PVC RÍGIDO EMBUTIDO Ø 3/4", INCLUSIVE CONJUNTO ASTOP/30A-220V, INCLUSIVE ATERRIAMENTO	PT	81,00	R\$ 261,52	R\$ 319,96	R\$ 25.916,76
8.2.13	ORSE 04/2023	03396	PONTO DE TOMADA 3P PARA CHUVEIRO ELÉTRICO ATÉ 4000 VA, COM ELETRODUTO DE PVC RÍGIDO EMBUTIDO Ø 3/4", INCLUSIVE ATERRIAMENTO	PT	60,00	R\$ 209,35	R\$ 256,13	R\$ 15.367,80
8.2.14	ORSE 04/2023	03297	PONTO DE TOMADA 2P+T, ABNT, DE EMBUTIR, 10 A, COM ELETRODUTO DE PVC RÍGIDO EMBUTIDO Ø 3/4", FIO RÍGIDO 2,5MM² (FIO 12), INCLUSIVE PLACA EM PVC E ATERRIAMENTO	UN	30,00	R\$ 225,20	R\$ 275,53	R\$ 8.265,90
8.2.15	SEINFRA	C1949	PONTO LÓGICO, MATERIAL E EXECUÇÃO	UN	30,00	R\$ 181,16	R\$ 221,64	R\$ 6.649,20
8.3			LUMINÁRIAS E LÂMPADAS				Sub-Total	R\$ 50.711,79
8.3.1	COMPOSIÇÃO	004	LUMINÁRIA LED SOBREPOR SLIM (60 CM) 18W/6500K - FORNECIMENTO E INSTALAÇÃO	UN	140,00	R\$ 39,56	R\$ 48,40	R\$ 6.776,00
8.3.2	COMPOSIÇÃO	015	LUMINÁRIA LED SOBREPOR SLIM (120 CM) 36W/6500K - FORNECIMENTO E INSTALAÇÃO	UN	157,00	R\$ 55,77	R\$ 68,13	R\$ 10.712,11
8.3.3	ORSE 04/2023	8324	PLAFON E-27	UN	48,00	R\$ 8,93	R\$ 10,92	R\$ 524,16
8.3.4	SINAPI 04/2023	97610	LÂMPADA COMPACTA DE LED 10 W, BASE E27 - FORNECIMENTO E INSTALAÇÃO. AF 02/2020	UN	48,00	R\$ 18,30	R\$ 22,39	R\$ 1.074,72
8.3.5	SINAPI 04/2023	100903	LÂMPADA TUBULAR LED DE 18/20 W, BASE G13 - FORNECIMENTO E INSTALAÇÃO. AF 02/2020 PS	UN	68,00	R\$ 31,76	R\$ 38,85	R\$ 2.641,80
8.3.6	ORSE 04/2023	12807	REFLETOR SLIM LED 50W DE POTÊNCIA, BRANCO FRIO, 6500K, AUTOVOLT, MARCA G-LIGHT OU SIMILAR	UN	60,00	R\$ 81,03	R\$ 99,14	R\$ 5.948,40
8.3.7	ORSE 04/2023	13148	REFLETOR SLIM LED 100W DE POTÊNCIA, BRANCO FRIO, 6500K, AUTOVOLT, MARCA G-LIGHT OU SIMILAR	UN	90,00	R\$ 128,23	R\$ 156,88	R\$ 14.119,20
8.3.8	ORSE 04/2023	12808	REFLETOR SLIM LED 200W DE POTÊNCIA, BRANCO FRIO, 6500K, AUTOVOLT, MARCA G-LIGHT OU SIMILAR	UN	30,00	R\$ 242,90	R\$ 297,18	R\$ 8.915,40
8.4			QUADROS DE DISTRIBUIÇÃO, DISJUNTORES E QUADRO DE MEDIÇÃO				Sub-Total	R\$ 69.083,57
8.4.1	SINAPI 04/2023	101876	QUADRO DE DISTRIBUIÇÃO DE ENERGIA EM PVC, DE EMBUTIR, SEM BARRAMENTO, PARA 6 DISJUNTORES - FORNECIMENTO E INSTALAÇÃO. AF 10/2020	UN	19,00	R\$ 88,42	R\$ 108,18	R\$ 2.055,42
8.4.2	ORSE 04/2023	12236	QUADRO DE DISTRIBUIÇÃO DE EMBUTIR, EM RESINA TERMOPLÁSTICA, PARA ATÉ 32 DISJUNTORES, COM BARRAMENTO, PADRÃO DIN, EXCLUSIVE DISJUNTORES	UN	30,00	R\$ 776,93	R\$ 950,57	R\$ 28.517,10
8.4.3	ORSE 04/2023	12242	QUADRO DE DISTRIBUIÇÃO DE SOBREPOR, EM RESINA TERMOPLÁSTICA, PARA ATÉ 36 DISJUNTORES, COM BARRAMENTO, PADRÃO DIN, EXCLUSIVE DISJUNTORES	UN	8,00	R\$ 880,50	R\$ 1.077,29	R\$ 8.618,32
8.4.4	ORSE 04/2023	12225	QUADRO DE DISTRIBUIÇÃO DE EMBUTIR EM CHAPA DE AÇO PARA 18 DISJUNTORES, COM BARRAMENTO, PADRÃO DIN, EXCLUSIVE DISJUNTORES.	UN	13,00	R\$ 660,63	R\$ 808,28	R\$ 10.507,64
8.4.5	SINAPI 04/2023	93653	DISJUNTOR MONOPOLAR TIPO DIN, CORRENTE NOMINAL DE 10A - FORNECIMENTO E INSTALAÇÃO. AF 10/2020	UN	33,00	R\$ 12,60	R\$ 15,41	R\$ 508,53
8.4.6	SINAPI 04/2023	93654	DISJUNTOR MONOPOLAR TIPO DIN, CORRENTE NOMINAL DE 16A - FORNECIMENTO E INSTALAÇÃO. AF 10/2020	UN	49,00	R\$ 13,15	R\$ 16,08	R\$ 787,92
8.4.7	SINAPI 04/2023	93655	DISJUNTOR MONOPOLAR TIPO DIN, CORRENTE NOMINAL DE 20A - FORNECIMENTO E INSTALAÇÃO. AF 10/2020	UN	84,00	R\$ 14,30	R\$ 17,49	R\$ 1.469,16
8.4.8	SINAPI 04/2023	93656	DISJUNTOR MONOPOLAR TIPO DIN, CORRENTE NOMINAL DE 25A - FORNECIMENTO E INSTALAÇÃO. AF 10/2020	UN	60,00	R\$ 14,30	R\$ 17,49	R\$ 1.049,40
8.4.9	SINAPI 04/2023	93657	DISJUNTOR MONOPOLAR TIPO DIN, CORRENTE NOMINAL DE 32A - FORNECIMENTO E INSTALAÇÃO. AF 10/2020	UN	13,00	R\$ 15,66	R\$ 19,16	R\$ 249,08
8.4.10	SINAPI 04/2023	93658	DISJUNTOR MONOPOLAR TIPO DIN, CORRENTE NOMINAL DE 40A - FORNECIMENTO E INSTALAÇÃO. AF 10/2020	UN	4,00	R\$ 23,65	R\$ 28,93	R\$ 115,72
8.4.11	SINAPI 04/2023	93673	DISJUNTOR TRIPOLAR TIPO DIN, CORRENTE NOMINAL DE 50A - FORNECIMENTO E INSTALAÇÃO. AF 10/2020	UN	1,00	R\$ 106,74	R\$ 130,59	R\$ 130,59
8.4.12	ORSE 04/2023	12452	DISJUNTOR MONOPOLAR TIPO DIN/IEC, TRIPOLAR 63A	UN	8,00	R\$ 104,83	R\$ 128,25	R\$ 1.026,00
8.4.13	ORSE 04/2023	08003	DISJUNTOR TERMOMAGNETICO TRIPOLAR 70 A, PADRÃO DIN (EUROPEU - LINHA BRANCA), CURVA C, 5KA	UN	2,00	R\$ 137,24	R\$ 167,91	R\$ 335,82
8.4.14	ORSE 04/2023	08312	DISJUNTOR MONOPOLAR DR 40 A - DISPOSITIVO RESIDUAL DIFERENCIAL, TIPO AC, SIEMENS OU SIMILAR	UN	9,00	R\$ 234,49	R\$ 286,89	R\$ 2.582,01
8.4.15	SINAPI INSUMO 04/2023	39471	DISPOSITIVO DPS CLASSE II, 1 POLO, TENSÃO MÁXIMA DE 275 V, CORRENTE MÁXIMA DE *45*KA (TIPO AC)	UN	9,00	R\$ 123,55	R\$ 151,16	R\$ 1.360,44
8.4.16	SINAPI 04/2023	101946	QUADRO DE MEDIÇÃO GERAL DE ENERGIA PARA 1 MEDIDOR DE SOBREPOR - FORNECIMENTO E INSTALAÇÃO. AF 10/2020	UN	19,00	R\$ 164,06	R\$ 200,72	R\$ 3.813,68
8.4.17	SINAPI 04/2023	98111	CAIXA DE INSPEÇÃO PARA ATERRIAMENTO, CIRCULAR, EM POLIETILENO, DIÂMETRO INTERNO = 0,3 M. AF 12/2020	UN	6,00	R\$ 46,41	R\$ 56,78	R\$ 340,68
8.4.18	ORSE 04/2023	03766	FORNECIMENTO E INSTALAÇÃO DE HASTE DE ATERRIAMENTO 5/8"X3,00M COM CONECTOR	UN	18,00	R\$ 131,28	R\$ 160,62	R\$ 2.891,16
8.4.19	SEINFRA	C4967	POSTE DE CONCRETO DUPLO T, RESISTÊNCIA NOMINAL 200KG, H= 8,00M, PESO APROXIMADO 400KG	UN	3,00	R\$ 742,38	R\$ 908,30	R\$ 2.724,90
8.5			CABOS, ELETRODUTOS E CONEXÕES				Sub-Total	R\$ 35.365,01
8.5.1	SINAPI 04/2023	91526	CABO DE COBRE FLEXÍVEL ISOLADO, 2,5 MM², ANTI-CHAMA 450/750 V, PARA CIRCUITOS TERMINAIS - FORNECIMENTO E INSTALAÇÃO. AF 03/2023	M	1.554,66	R\$ 3,56	R\$ 4,35	R\$ 6.762,77

MUNICÍPIO/UF: SÃO LOURENÇO DA MATA/PE	GESTOR/AÇÃO: SECRETARIA DE INFRAESTRUTURA - DIRETORIA DE OBRAS	ENDEREÇO: CENTRO, SÃO LOURENÇO DA MATA-PE.	REVISÃO:00 DATA:04/2024 SERVIDORA FOLHA 5623/A
PROponente: PREFEITURA DE SÃO LOURENÇO DA MATA	Objeto: CONTRATAÇÃO DE EMPRESA DE ENGENHARIA ESPECIALIZADA NA EXECUÇÃO DE SERVIÇOS DE MANUTENÇÃO PREDIAL, A SEREM REALIZADOS NAS UNIDADES DE SAÚDE DO MUNICÍPIO DE SÃO LOURENÇO DA MATA-PE.	EMPREENHIMENTO: UNIDADES MUNICIPAIS DE SAÚDE	

DATA BASE: SINAPI PE 04/2023 NÃO DESONERADO			BDI: 22,35%					
ITEM	FUNTE	CÓDIGO	DESCRIÇÃO	UNID.	QUANT.	CUSTO UNITÁRIO	UNITÁRIO COM BDI	VÁLOR-TOTAL COM BDI
8.5.2	SINAPI 04/2023	91528	CABO DE COBRE FLEXÍVEL ISOLADO, 4 MM², ANTI-CHAMA 450/750 V, PARA CIRCUITOS TERMINAIS - FORNECIMENTO E INSTALAÇÃO. AF 03/2023	M	850,93	R\$ 5,88	R\$ 7,19	R\$ 6.118,18
8.5.3	SINAPI 04/2023	91590	CABO DE COBRE FLEXÍVEL ISOLADO, 6 MM², ANTI-CHAMA 450/750 V, PARA CIRCUITOS TERMINAIS - FORNECIMENTO E INSTALAÇÃO. AF 03/2023	M	283,63	R\$ 8,21	R\$ 10,04	R\$ 2.847,64
8.5.4	SINAPI 04/2023	91592	CABO DE COBRE FLEXÍVEL ISOLADO, 10 MM², ANTI-CHAMA 450/750 V, PARA CIRCUITOS TERMINAIS - FORNECIMENTO E INSTALAÇÃO. AF 03/2023	M	123,32	R\$ 14,68	R\$ 17,95	R\$ 2.214,82
8.5.5	SINAPI 04/2023	91594	CABO DE COBRE FLEXÍVEL ISOLADO, 16 MM², ANTI-CHAMA 450/750 V, PARA CIRCUITOS TERMINAIS - FORNECIMENTO E INSTALAÇÃO. AF 03/2023	M	123,32	R\$ 21,18	R\$ 25,91	R\$ 3.195,22
8.5.6	SINAPI 04/2023	91867	ELETRODUTO RÍGIDO ROSCÁVEL, PVC, DN 25 MM (3/4"), PARA CIRCUITOS TERMINAIS, INSTALADO EM LAJE - FORNECIMENTO E INSTALAÇÃO. AF 03/2023	M	123,32	R\$ 8,35	R\$ 10,21	R\$ 1.259,09
8.5.7	SINAPI 04/2023	91502	CURVA 90 GRAUS PARA ELETRODUTO, PVC, ROSCÁVEL, DN 25 MM (3/4"), PARA CIRCUITOS TERMINAIS, INSTALADA EM LAJE - FORNECIMENTO E INSTALAÇÃO. AF 03/2023	UN	70,00	R\$ 11,02	R\$ 13,48	R\$ 943,60
8.5.8	SINAPI 04/2023	91879	LUVIA PARA ELETRODUTO, PVC, ROSCÁVEL, DN 25 MM (3/4"), PARA CIRCUITOS TERMINAIS, INSTALADA EM LAJE - FORNECIMENTO E INSTALAÇÃO. AF 03/2023	UN	21,00	R\$ 6,42	R\$ 7,85	R\$ 164,85
8.5.9	SINAPI 04/2023	91871	ELETRODUTO RÍGIDO ROSCÁVEL, PVC, DN 25 MM (3/4"), PARA CIRCUITOS TERMINAIS, INSTALADO EM PAREDE - FORNECIMENTO E INSTALAÇÃO. AF 03/2023	M	151,06	R\$ 11,93	R\$ 14,59	R\$ 2.203,96
8.5.10	SINAPI 04/2023	91514	CURVA 90 GRAUS PARA ELETRODUTO, PVC, ROSCÁVEL, DN 25 MM (3/4"), PARA CIRCUITOS TERMINAIS, INSTALADA EM PAREDE - FORNECIMENTO E INSTALAÇÃO. AF 03/2023	UN	21,00	R\$ 16,82	R\$ 20,57	R\$ 431,97
8.5.11	SINAPI 04/2023	91884	LUVIA PARA ELETRODUTO, PVC, ROSCÁVEL, DN 25 MM (3/4"), PARA CIRCUITOS TERMINAIS, INSTALADA EM PAREDE - FORNECIMENTO E INSTALAÇÃO. AF 03/2023	UN	77,00	R\$ 10,30	R\$ 12,60	R\$ 970,20
8.5.12	SINAPI 04/2023	93009	ELETRODUTO RÍGIDO ROSCÁVEL, PVC, DN 60 MM (2"), PARA REDE ENTERRADA DE DISTRIBUIÇÃO DE ENERGIA ELÉTRICA - FORNECIMENTO E INSTALAÇÃO. AF 12/2021	M	158,69	R\$ 26,08	R\$ 31,90	R\$ 5.062,21
8.5.13	SINAPI 04/2023	93020	CURVA 90 GRAUS PARA ELETRODUTO, PVC, ROSCÁVEL, DN 60 MM (2"), PARA REDE ENTERRADA DE DISTRIBUIÇÃO DE ENERGIA ELÉTRICA - FORNECIMENTO E INSTALAÇÃO. AF 12/2021	UN	48,00	R\$ 30,23	R\$ 36,98	R\$ 1.775,04
8.5.14	SINAPI 04/2023	93014	LUVIA PARA ELETRODUTO, PVC, ROSCÁVEL, DN 60 MM (2"), PARA REDE ENTERRADA DE DISTRIBUIÇÃO DE ENERGIA ELÉTRICA - FORNECIMENTO E INSTALAÇÃO. AF 12/2021	UN	62,00	R\$ 18,66	R\$ 22,83	R\$ 1.415,46
9.0			INSTALAÇÕES HIDROSSANITÁRIAS				TOTAL	R\$ 246.151,48
9.1			PONTOS HIDRÁULICOS / ESGOTO				Sub-Total	R\$ 27.752,52
9.1.1	SINAPI 04/2023	89557	PONTO DE CONSUMO TERMINAL DE ÁGUA FRIA (SUBRAMAL) COM TUBULAÇÃO DE PVC, DN 25 MM, INSTALADO EM RAMAL DE ÁGUA, INCLUSIVE RASGO E CHUMBAMENTO EM ALVENARIA. AF 12/2014	UN	56,00	R\$ 129,21	R\$ 158,08	R\$ 8.852,48
9.1.2	ORSE 04/2023	01679	PONTO DE ESGOTO COM TUBO DE PVC RÍGIDO SOLDÁVEL DE Ø 40 MM (LAVATÓRIOS, MICTÓRIOS, RALOS SIFONADOS, ETC...)	UN	62,00	R\$ 74,76	R\$ 91,46	R\$ 5.670,52
9.1.3	ORSE 04/2023	01678	PONTO DE ESGOTO COM TUBO DE PVC RÍGIDO SOLDÁVEL DE Ø 50 MM (PIAS DE COZINHA, MÁQUINAS DE LAVAR, ETC...)	UN	68,00	R\$ 120,12	R\$ 146,96	R\$ 9.993,28
9.1.4	ORSE 04/2023	01483	PONTO DE ESGOTO COM TUBO DE PVC RÍGIDO SOLDÁVEL DE Ø 100 MM (VASO SANITÁRIO)	UN	24,00	R\$ 111,58	R\$ 136,51	R\$ 3.276,24
9.2			LOUÇAS SANITÁRIAS E ACESSÓRIOS				Sub-Total	R\$ 95.527,50
9.2.1	SINAPI INSUMO 04/2023	7608	CHUVEIRO PLÁSTICO BRANCO SIMPLES 5" PARA ACOPLAR EM HASTE 1/2", ÁGUA FRIA	UN	35,00	R\$ 10,64	R\$ 13,01	R\$ 455,35
9.2.2	SINAPI INSUMO 04/2023	11680	BRACO OU HASTE COM CANOPLA PLÁSTICA, 1/2", PARA CHUVEIRO SIMPLES	UN	35,00	R\$ 15,31	R\$ 18,73	R\$ 655,55
9.2.3	SINAPI 04/2023	89984	REGISTRO DE PRESSÃO BRUTO, LATÃO, ROSCÁVEL, 1/2", COM ACABAMENTO E CANOPLA CROMADOS - FORNECIMENTO E INSTALAÇÃO. AF 08/2021	UN	44,00	R\$ 80,74	R\$ 98,78	R\$ 4.346,32
9.2.4	SINAPI 04/2023	89707	CAIXA SIFONADA, PVC, DN 100 X 100 X 50 MM, JUNTA ELÁSTICA, FORNECIDA E INSTALADA EM RAMAL DE DESCARGA OU EM RAMAL DE ESGOTO SANITÁRIO. AF 08/2022	UN	33,00	R\$ 42,28	R\$ 51,72	R\$ 1.706,76
9.2.5	SINAPI 04/2023	86904	LAVATÓRIO LOUÇA BRANCA SUSPENSO, 29,5 X 39CM OU EQUIVALENTE, PADRÃO POPULAR - FORNECIMENTO E INSTALAÇÃO. AF 01/2020	UN	30,00	R\$ 133,89	R\$ 163,81	R\$ 4.914,30
9.2.6	SINAPI 04/2023	86879	VÁLVULA EM PLÁSTICO 1 PARA PIA, TANQUE OU LAVATÓRIO, COM OU SEM LADRÃO - FORNECIMENTO E INSTALAÇÃO. AF 01/2020	UN	30,00	R\$ 9,27	R\$ 11,34	R\$ 340,20
9.2.7	SINAPI 04/2023	86883	SIFÃO DO TIPO FLEXÍVEL EM PVC 1 X 1.1/2 - FORNECIMENTO E INSTALAÇÃO. AF 01/2020	UN	84,00	R\$ 11,99	R\$ 14,66	R\$ 1.231,44
9.2.8	SINAPI 04/2023	86885	ENGATE FLEXÍVEL EM PLÁSTICO BRANCO, 1/2 X 40CM - FORNECIMENTO E INSTALAÇÃO. AF 01/2020	UN	84,00	R\$ 11,75	R\$ 14,37	R\$ 1.207,08
9.2.9	SINAPI 04/2023	86906	TORNEIRA CROMADA DE MESA, 1/2 OU 3/4, PARA LAVATÓRIO, PADRÃO POPULAR - FORNECIMENTO E INSTALAÇÃO. AF 01/2020	UN	84,00	R\$ 65,02	R\$ 79,55	R\$ 6.682,20
9.2.10	ORSE 04/2023	02087	CUBA DE LOUÇA DE EMBUTIR (OVAL OU CIRCULAR) INCLUSIVE SIFÃO PLÁSTICO, VÁLVULA PLÁSTICA PARA PIA E ENGATE PLÁSTICO	UN	4,00	R\$ 163,25	R\$ 199,73	R\$ 798,92
9.2.11	SINAPI 04/2023	95469	VASO SANITÁRIO SIFONADO CONVENCIONAL COM LOUÇA BRANCA - FORNECIMENTO E INSTALAÇÃO. AF 01/2020	UN	19,00	R\$ 280,27	R\$ 342,91	R\$ 6.515,29
9.2.12	SINAPI 04/2023	86888	VASO SANITÁRIO SIFONADO COM CAIXA ACOPLADA LOUÇA BRANCA - FORNECIMENTO E INSTALAÇÃO. AF 01/2020	UN	43,00	R\$ 439,33	R\$ 537,52	R\$ 23.113,96
9.2.13	SINAPI 04/2023	100849	ASSENTO SANITÁRIO CONVENCIONAL - FORNECIMENTO E INSTALAÇÃO. AF 01/2020	UN	70,00	R\$ 32,35	R\$ 39,58	R\$ 2.770,60
9.2.14	ORSE 04/2023	8211_	DUCHA HIGIÊNICA COM REGISTRO, LINHA ASPEN, REF. 1984 C35 DA DECA OU SIMILAR	UN	15,00	R\$ 401,90	R\$ 491,72	R\$ 7.375,80
9.2.15	ORSE 04/2023	02052	CAIXA DE DESCARGA DE SOBREPOR COMPLETA AKROS OU SIMILAR	UN	70,00	R\$ 64,84	R\$ 79,33	R\$ 5.553,10
9.2.16	ORSE INSUMO 04/2023	13813	CAIXA DE DESCARGA ACOPLADA, DUAL, LINHA ASPEN/IZY/RAVENA/FAST/FLEX, DECA OU SIMILAR	UN	6,00	R\$ 156,20	R\$ 191,11	R\$ 1.146,66
9.2.17	COMPOSIÇÃO	005	REPARO PARA CAIXA DE DESCARGA ACOPLADA COMPLETO UNIVERSAL	UN	30,00	R\$ 167,04	R\$ 204,37	R\$ 6.131,10
9.2.18	SINAPI 04/2023	100858	MICTÓRIO SIFONADO LOUÇA BRANCA PADRÃO MÉDIO FORNECIMENTO E INSTALAÇÃO. AF 01/2020	UN	4,00	R\$ 681,40	R\$ 833,69	R\$ 3.334,76
9.2.19	SINAPI INSUMO 04/2023	21112	VÁLVULA DE DESCARGA EM METAL CROMADO PARA MICTÓRIO COM ACONDICIONAMENTO POR PRESSÃO E FECHAMENTO AUTOMÁTICO	UN	6,00	R\$ 283,94	R\$ 347,40	R\$ 2.084,40
9.2.20	SINAPI INSUMO 04/2023	1748	BANCADA/BANCA/PIA DE AÇO INOXIDÁVEL (AISI 430) COM 1 CUBA CENTRAL, COM VÁLVULA, ESCORREDOR DUPLA, DE 90,55 X 1,40* M	UN	13,00	R\$ 305,95	R\$ 374,32	R\$ 4.866,16
9.2.21	SINAPI 04/2023	86878	VÁLVULA EM METAL CROMADO TIPO AMERICANA 3/2 X 1.1/2 PARA PIA - FORNECIMENTO E INSTALAÇÃO. AF 01/2020	UN	32,00	R\$ 91,01	R\$ 111,35	R\$ 3.563,20
9.2.22	SINAPI 04/2023	86911	TORNEIRA CROMADA LONGA, DE PAREDE, 1/2 OU 3/4, PARA PIA DE COZINHA, PADRÃO POPULAR - FORNECIMENTO E INSTALAÇÃO. AF 01/2020	UN	42,00	R\$ 76,10	R\$ 93,10	R\$ 3.910,20

MUNICÍPIO/UF: SÃO LOURENÇO DA MATA/PE	GESTOR/ÇÃO: SECRETARIA DE INFRAESTRUTURA - DIRETORIA DE OBRAS	ENDEREÇO: CENTRO, SÃO LOURENÇO DA MATA-PE.
PROponente: PREFEITURA DE SÃO LOURENÇO DA MATA	Objeto: CONTRATAÇÃO DE EMPRESA DE ENGENHARIA ESPECIALIZADA NA EXECUÇÃO DE SERVIÇOS DE MANUTENÇÃO PREDIAL, A SEREM REALIZADOS NAS UNIDADES DE SAÚDE DO MUNICÍPIO DE SÃO LOURENÇO DA MATA-PE.	EMPREENHAMENTO: UNIDADES MUNICIPAIS DE SAÚDE

REVISÃO: 00
DATA: 04/2024
SENERA
FOLHA
5622/A

DATA BASE: SINAPI PE 04/2023 NÃO DESONERADO			BDI: 22,88%					
ITEM	FUNTE	CÓDIGO	DESCRIÇÃO	UNID.	QUANT.	CUSTO UNITÁRIO	UNITÁRIO COM BDI	VALOR TOTAL COM BDI
9.2.23	SINAPI 04/2023	86916	TORNEIRA PLÁSTICA 3/4 PARA TANQUE - FORNECIMENTO E INSTALAÇÃO. AF_01/2020	UN	29,00	R\$ 22,60	R\$ 27,65	R\$ 801,85
9.2.24	SINAPI 04/2023	89987	REGISTRO DE GAVETA BRUTO, LATÃO, ROSCÁVEL, 3/4", COM ACABAMENTO E CANOPLA CROMADOS - FORNECIMENTO E INSTALAÇÃO. AF_08/2021	UN	1,00	R\$ 95,99	R\$ 116,70	R\$ 116,70
9.2.25	COMPOSIÇÃO	018	REPARO KIT SALVA REGISTRO, 1/2", COM ACABAMENTO E CANOPLA - FORNECIMENTO E INSTALAÇÃO	UN	9,00	R\$ 140,75	R\$ 172,20	R\$ 1.549,80
9.2.26	ORSE 04/2023	04545	KIT DE ACESSÓRIOS PARA BANHEIRO EM ABS/ALUMÍNIO COM 5 PEÇAS (01 CABIDE, 01 SABONETEIRA, 01 PAPELEIRA, 01 PORTA-TOALHA ROSTO E 01 PORTA-TOALHA BANHO)	UN	5,00	R\$ 58,26	R\$ 71,28	R\$ 356,40
9.3			RESERVATÓRIO E CONEXÕES				Sub-Total	R\$ 75.941,43
9.3.1	SINAPI 04/2023	102605	CAIXA D'ÁGUA EM POLIETILENO, 500 LITROS - FORNECIMENTO E INSTALAÇÃO. AF_06/2021	UN	8,00	R\$ 251,56	R\$ 307,78	R\$ 2.462,24
9.3.2	SINAPI 04/2023	102607	CAIXA D'ÁGUA EM POLIETILENO, 1000 LITROS - FORNECIMENTO E INSTALAÇÃO. AF_06/2021	UN	3,00	R\$ 415,03	R\$ 507,78	R\$ 1.523,34
9.3.3	SINAPI 04/2023	102609	CAIXA D'ÁGUA EM POLIETILENO, 2000 LITROS - FORNECIMENTO E INSTALAÇÃO. AF_06/2021	UN	4,00	R\$ 1.081,29	R\$ 1.322,95	R\$ 5.291,80
9.3.4	COMPOSICAO	013	CAIXA D'ÁGUA EM POLIETILENO, 5000 LITROS, COM ACESSÓRIOS	UN	9,00	R\$ 3.916,36	R\$ 4.791,66	R\$ 43.124,94
9.3.5	SINAPI 04/2023	94796	TORNEIRA DE BOIA PARA CAIXA D'ÁGUA, ROSCÁVEL, 3/4" - FORNECIMENTO E INSTALAÇÃO. AF_08/2021	UN	13,00	R\$ 32,16	R\$ 39,34	R\$ 511,42
9.3.6	SINAPI 04/2023	102111	BOMBA CENTRÍFUGA, MONOFÁSICA, 0,5 CV OU 0,49 HP, HM 6 A 20 M, Q 1,2 A 8,3 MB/H - FORNECIMENTO E INSTALAÇÃO. AF_12/2020	UN	10,00	R\$ 719,70	R\$ 880,55	R\$ 8.805,50
9.3.7	COMPOSIÇÃO	056	BOMBA SUBMERSA ANAUGER 900 450W	UN	3,00	R\$ 709,84	R\$ 868,48	R\$ 2.605,44
9.3.8	ORSE 04/2023	01482	VÁLVULA PÉ C/ CRIVO, D = 25 MM (1")	UN	13,00	R\$ 97,65	R\$ 119,47	R\$ 1.553,11
9.3.9	SINAPI 04/2023	94490	REGISTRO DE ESFERA, PVC, SOLDÁVEL, COM VOLANTE, DN 32 MM - FORNECIMENTO E INSTALAÇÃO. AF_08/2021	UN	29,00	R\$ 44,20	R\$ 54,07	R\$ 1.568,03
9.3.10	SINAPI 04/2023	99619	VÁLVULA DE RETENÇÃO HORIZONTAL, DE BRONZE, ROSCÁVEL, 3/4" - FORNECIMENTO E INSTALAÇÃO. AF_08/2021	UN	29,00	R\$ 121,86	R\$ 149,09	R\$ 4.323,61
9.3.11	SINAPI 04/2023	89382	UNIÃO, PVC, SOLDÁVEL, DN 25MM, INSTALADO EM RAMAL OU SUB-RAMAL DE ÁGUA - FORNECIMENTO E INSTALAÇÃO. AF_06/2022	UN	108,00	R\$ 13,29	R\$ 16,26	R\$ 1.756,08
9.3.12	SINAPI 04/2023	89390	UNIÃO, PVC, SOLDÁVEL, DN 32MM, INSTALADO EM RAMAL OU SUB-RAMAL DE ÁGUA - FORNECIMENTO E INSTALAÇÃO. AF_06/2022	UN	104,00	R\$ 18,99	R\$ 23,23	R\$ 2.415,92
9.4			TUBOS E CONEXÕES				Sub-Total	R\$ 46.890,03
9.4.1	SINAPI 04/2023	89356	TUBO, PVC, SOLDÁVEL, DN 25MM, INSTALADO EM RAMAL OU SUB-RAMAL DE ÁGUA - FORNECIMENTO E INSTALAÇÃO. AF_06/2022	M	377,00	R\$ 20,38	R\$ 24,93	R\$ 9.398,61
9.4.2	SINAPI 04/2023	89362	JOELHO 90 GRAUS, PVC, SOLDÁVEL, DN 25MM, INSTALADO EM RAMAL OU SUB-RAMAL DE ÁGUA - FORNECIMENTO E INSTALAÇÃO. AF_06/2022	UN	104,00	R\$ 8,18	R\$ 10,00	R\$ 1.040,00
9.4.3	SINAPI 04/2023	89364	CURVA 90 GRAUS, PVC, SOLDÁVEL, DN 25MM, INSTALADO EM RAMAL OU SUB-RAMAL DE ÁGUA - FORNECIMENTO E INSTALAÇÃO. AF_06/2022	UN	98,00	R\$ 10,44	R\$ 12,77	R\$ 1.251,46
9.4.4	SINAPI 04/2023	89395	TE, PVC, SOLDÁVEL, DN 25MM, INSTALADO EM RAMAL OU SUB-RAMAL DE ÁGUA - FORNECIMENTO E INSTALAÇÃO. AF_06/2022	UN	88,00	R\$ 11,30	R\$ 13,82	R\$ 1.216,16
9.4.5	SINAPI 04/2023	89446	TUBO, PVC, SOLDÁVEL, DN 25MM, INSTALADO EM PRUMADA DE ÁGUA - FORNECIMENTO E INSTALAÇÃO. AF_06/2022	M	375,00	R\$ 4,88	R\$ 5,97	R\$ 2.238,75
9.4.6	SINAPI 04/2023	89481	JOELHO 90 GRAUS, PVC, SOLDÁVEL, DN 25MM, INSTALADO EM PRUMADA DE ÁGUA - FORNECIMENTO E INSTALAÇÃO. AF_06/2022	UN	96,00	R\$ 4,65	R\$ 5,68	R\$ 545,28
9.4.7	SINAPI 04/2023	89383	ADAPTADOR CURTO COM BOLSA E ROSCA PARA REGISTRO, PVC, SOLDÁVEL, DN 25MM X 3/4", INSTALADO EM RAMAL OU SUB-RAMAL DE ÁGUA - FORNECIMENTO E INSTALAÇÃO. AF_06/2022	UN	88,00	R\$ 5,75	R\$ 7,03	R\$ 618,64
9.4.8	SINAPI 04/2023	89865	TUBO, PVC, SOLDÁVEL, DN 25MM, INSTALADO EM DRENO DE AR-CONDICIONADO - FORNECIMENTO E INSTALAÇÃO. AF_08/2022	M	195,00	R\$ 14,94	R\$ 18,27	R\$ 3.562,65
9.4.9	SINAPI 04/2023	89866	JOELHO 90 GRAUS, PVC, SOLDÁVEL, DN 25MM, INSTALADO EM DRENO DE AR-CONDICIONADO - FORNECIMENTO E INSTALAÇÃO. AF_08/2022	UN	76,00	R\$ 6,35	R\$ 7,76	R\$ 589,76
9.4.10	SINAPI 04/2023	89357	TUBO, PVC, SOLDÁVEL, DN 32MM, INSTALADO EM RAMAL OU SUB-RAMAL DE ÁGUA - FORNECIMENTO E INSTALAÇÃO. AF_06/2022	M	192,00	R\$ 28,23	R\$ 34,53	R\$ 6.629,76
9.4.11	SINAPI 04/2023	89447	TUBO, PVC, SOLDÁVEL, DN 32MM, INSTALADO EM PRUMADA DE ÁGUA - FORNECIMENTO E INSTALAÇÃO. AF_06/2022	M	106,50	R\$ 9,76	R\$ 11,94	R\$ 1.271,61
9.4.12	SINAPI 04/2023	89391	ADAPTADOR CURTO COM BOLSA E ROSCA PARA REGISTRO, PVC, SOLDÁVEL, DN 32MM X 1", INSTALADO EM RAMAL OU SUB-RAMAL DE ÁGUA - FORNECIMENTO E INSTALAÇÃO. AF_06/2022	UN	66,00	R\$ 7,68	R\$ 9,39	R\$ 619,74
9.4.13	SINAPI 04/2023	89380	LUVA DE REDUÇÃO, PVC, SOLDÁVEL, DN 32MM X 25MM, INSTALADO EM RAMAL OU SUB-RAMAL DE ÁGUA - FORNECIMENTO E INSTALAÇÃO. AF_06/2022	UN	78,00	R\$ 9,00	R\$ 11,01	R\$ 858,78
9.4.14	SINAPI 04/2023	89711	TUBO PVC, SÉRIE NORMAL, ESGOTO PREDIAL, DN 40 MM, FORNECIDO E INSTALADO EM RAMAL DE DESCARGA OU RAMAL DE ESGOTO SANITÁRIO. AF_08/2022	M	175,50	R\$ 19,53	R\$ 23,89	R\$ 4.192,69
9.4.15	SINAPI 04/2023	89712	TUBO PVC, SÉRIE NORMAL, ESGOTO PREDIAL, DN 50 MM, FORNECIDO E INSTALADO EM RAMAL DE DESCARGA OU RAMAL DE ESGOTO SANITÁRIO. AF_08/2022	M	175,50	R\$ 24,22	R\$ 29,63	R\$ 5.200,06
9.4.16	SINAPI INSUMO 04/2023	20086	BUCHA DE REDUÇÃO DE PVC, SOLDÁVEL, LONGA, 50 X 40 MM, PARA ESGOTO PREDIAL	UN	129,50	R\$ 3,42	R\$ 4,18	R\$ 541,31
9.4.17	SINAPI 04/2023	89714	TUBO PVC, SÉRIE NORMAL, ESGOTO PREDIAL, DN 100 MM, FORNECIDO E INSTALADO EM RAMAL DE DESCARGA OU RAMAL DE ESGOTO SANITÁRIO. AF_08/2022	M	175,50	R\$ 33,14	R\$ 40,54	R\$ 7.114,77
10.0			DIVERSOS				TOTAL	R\$ 221.999,64
10.1			ACESSIBILIDADE				Sub-Total	R\$ 13.684,12
10.1.1	SINAPI 04/2023	100868	BARRA DE APOIO RETA, EM AÇO INOX POLIDO, COMPRIMENTO 80 CM, FIXADA NA PAREDE - FORNECIMENTO E INSTALAÇÃO. AF_01/2020	UN	18,00	R\$ 345,45	R\$ 422,65	R\$ 7.607,70
10.1.2	SINAPI 04/2023	100869	BARRA DE APOIO RETA, EM AÇO INOX POLIDO, COMPRIMENTO 90 CM, FIXADA NA PAREDE - FORNECIMENTO E INSTALAÇÃO. AF_01/2020	UN	14,00	R\$ 354,75	R\$ 434,03	R\$ 6.076,42
10.2			BANCADA EM GRANITO				Sub-Total	R\$ 20.668,28
10.2.1	ORSE 04/2023	10759	BANCADA EM GRANITO CINZA ANDORINHA, E=2CM	M2	14,97	R\$ 445,98	R\$ 545,65	R\$ 8.168,38
10.2.2	ORSE 04/2023	09719	FESTEIRA EM GRANITO CINZA ANDORINHA, H=10CM, ESP=2CM, APLICADO COM ARGAMASSA INDUSTRIALIZADA AC-1	M	29,94	R\$ 121,71	R\$ 148,91	R\$ 4.458,36
10.2.3	ORSE 04/2023	00191	DIVISÓRIA EM GRANITO CINZA ANDORINHA POLIDO, E=2CM, INCLUSIVE MONTAGEM COM FERRAGENS - REV 02	M2	9,85	R\$ 667,27	R\$ 816,40	R\$ 8.041,54
10.3			CORRIMÃO, GUARDA-CORPO, ALAMBRADO E TELAS				Sub-Total	R\$ 11.712,36
10.3.1	SINAPI 04/2023	99855	CORRIMÃO SIMPLES, DIÂMETRO EXTERNO = 1 1/2, EM AÇO GALVANIZADO. AF_04/2019 P5	M	33,36	R\$ 94,90	R\$ 116,11	R\$ 3.873,42

MUNICÍPIO/UF: SÃO LOURENÇO DA MATA/PE	GESTOR/AÇÃO: SECRETARIA DE INFRAESTRUTURA - DIRETORIA DE OBRAS	ENDEREÇO: CENTRO, SÃO LOURENÇO DA MATA-PE.	REVISÃO:00 SEINFRA FOLHA 5621/01
PROPONENTE: PREFEITURA DE SÃO LOURENÇO DA MATA	OBJETO: CONTRATAÇÃO DE EMPRESA DE ENGENHARIA ESPECIALIZADA NA EXECUÇÃO DE SERVIÇOS DE MANUTENÇÃO PREDIAL, A SEREM REALIZADOS NAS UNIDADES DE SAÚDE DO MUNICÍPIO DE SÃO LOURENÇO DA MATA-PE.	EMPREENHIMENTO: UNIDADES MUNICIPAIS DE SAÚDE	

DATA BASE: SINAPI PE 04/2023 NÃO DESONERADO			BDI: 22,35%					
ITEM	FUNTE	CÓDIGO	DESCRIÇÃO	UNID.	QUANT.	CUSTO UNITÁRIO	UNITÁRIO COM BDI	VALOR TOTAL COM BDI
10.3.2	SINAPI 04/2023	99837	GUARDA-CORPO DE AÇO GALVANIZADO DE 1,10M, MONTANTES TUBULARES DE 1.1/4 ESPAÇADOS DE 1,20M, TRAVESSA SUPERIOR DE 1.1/2, GRADIL FORMADO POR TUBOS HORIZONTAIS DE 1 E VERTICAIS DE 3/4, FIXADO COM CHUMBADOR MECÂNICO. AF_04/2019_PS	M	9,04	R\$ 531,69	R\$ 650,52	R\$ 5.880,70
10.3.3	ORSE 04/2023	00228	REVISÃO DE ESTRUTURA METÁLICA EXCLUSIVE CHUMBAMENTO (ALAMBRADO, GUARDA-CORPO), EXCLUSIVE TELA	M2	26,65	R\$ 60,06	R\$ 73,48	R\$ 1.958,24
10.4			ADMINISTRAÇÃO LOCAL				Sub-Total	R\$ 175.634,88
10.4.1	SINAPI 04/2023	90777	ENGENHEIRO CIVIL DE OBRA JUNIOR COM ENCARGOS COMPLEMENTARES	H	480,00	R\$ 85,45	R\$ 104,54	R\$ 50.179,20
10.4.2	SINAPI 04/2023	90776	ENCARREGADO GERAL COM ENCARGOS COMPLEMENTARES	H	1.008,00	R\$ 75,98	R\$ 31,78	R\$ 32.034,24
10.4.3	SINAPI 04/2023	88326	VIGIA NOTURNO COM ENCARGOS COMPLEMENTARES	H	4.032,00	R\$ 18,94	R\$ 23,17	R\$ 93.421,44
CINCO MILHÕES, CEMTO E CINQUENTA E UM MIL, NOVECIENTOS E SESSENTA REAIS E CINQUENTA E UM CENTAVOS							TOTAL GERAL R\$	R\$ 4.186.406,85

Declaro que os custos unitários adotados atendem ao regime de contribuição previdenciária, sendo esta a alternativa mais adequada para a administração pública, e que o detalhamento dos encargos sociais atendem ao estabelecido no SINAPI nesta unidade da federação, para mão-de-obra horista e mensalista.

MUNICÍPIO/UF: SÃO LOURENÇO DA MATA/PE	GESTOR/AÇÃO: SECRETARIA DE INFRAESTRUTURA - DIRETORIA DE OBRAS	ENDEREÇO: CENTRO, SÃO LOURENÇO DA MATA-PE.	REVISÃO: 00 DATA: 04/2024 SINAPI FOLHA 5620/18
PROFONENTE: PREFEITURA DE SÃO LOURENÇO DA MATA	OBJETO: CONTRATAÇÃO DE EMPRESA DE ENGENHARIA ESPECIALIZADA NA EXECUÇÃO DE SERVIÇOS DE MANUTENÇÃO PREDIAL, A SEREM REALIZADOS NAS UNIDADES DE SAÚDE DO MUNICÍPIO DE SÃO LOURENÇO DA MATA-PE.	EMPREENHIMENTO: UNIDADES MUNICIPAIS DE SAÚDE	

SINAPI PE 04/2023 E COMPOSIÇÃO DE CUSTOS

COMPOSIÇÃO	001	RIPA NAO APARELHADA, *1,5 X 5* CM, EM MACARANDUBA, ANGELIM OU EQUIVALENTE DA REGIAO - BRUTA	M	abr/23	SINAPI	13,96
FONTE	CÓDIGO	DESCRIÇÃO DO INSUMO	UNIDADE	COEFICIENTE	CUSTO UNITÁRIO NÃO DESONERADO	CUSTO TOTAL NÃO DESONERADO
INSUMO	4408	RIPA NAO APARELHADA, *1,5 X 5* CM, EM MACARANDUBA, ANGELIM OU EQUIVALENTE DA REGIAO - BRUTA	M	1,0000	2,83	2,83
INSUMO	20247	FRIGO DE ACO POLIDO COM CABECA 15 X 15 (1 1/4 X 13)	KG	0,0300	20,95	0,63
COMPOSIÇÃO	88262	CARPINTEIRO DE FORMAS COM ENCARGOS COMPLEMENTARES	H	0,1980	23,94	4,74
COMPOSIÇÃO	88239	AJUDANTE DE CARPINTEIRO COM ENCARGOS COMPLEMENTARES	H	0,3000	19,21	5,76
OBSERVAÇÕES:	Coeficientes extraídos da tabela SINAPI - RIPA NAO APARELHADA, *1,5 X 5* CM, EM MACARANDUBA, ANGELIM OU EQUIVALENTE DA REGIAO - BRUTA					
COMPOSIÇÃO	002	PISO EM GRANILITE, MARMORITE OU GRANITINA ESPESSURA 8 MM, INCLUSO JUNTAS DE DILATAÇAO PLASTICAS	M2	abr/23	TOTAL NÃO DESONERADO	109,99
FONTE	CÓDIGO	DESCRIÇÃO DO INSUMO	UNIDADE	COEFICIENTE	CUSTO UNITÁRIO NÃO DESONERADO	CUSTO TOTAL NÃO DESONERADO
INSUMO	3871	JUNTA PLASTICA DE DILATAÇAO PARA PISOS, COR CINZA, 17 X 3 MM (ALTURA X ESPESSURA)	M	1,0000	1,29	1,29
INSUMO	4786	PISO EM GRANILITE, MARMORITE OU GRANITINA, AGREGADO COR PRETO, CINZA, PALHA OU BRANCO, T= 8* MM (INCLUSO EXECUCAO)	M2	1,0000	70,00	70,00
COMPOSIÇÃO	87373	ARGAMASSA TRAÇO 1-4 (CIMENTO E AREIA MÉDIA) PARA CONTRAPISO, PREPARO MANUAL AF_06/2014	M3	0,0200	610,78	12,22
COMPOSIÇÃO	88309	PEDREIRO COM ENCARGOS COMPLEMENTARES	H	0,8000	24,40	14,64
COMPOSIÇÃO	88316	SERVENTE COM ENCARGOS COMPLEMENTARES	H	0,3000	19,25	5,78
OBSERVAÇÕES:	Coeficientes obtidos e adaptados da TABELA: SINAPI - PISO EM GRANILITE, MARMORITE OU GRANITINA ESPESSURA 8 MM, INCLUSO JUNTAS DE DILATAÇAO PLASTICAS					
COMPOSIÇÃO	003	DEMOLIÇÃO DE PISO EM LAJOTA	M2	abr/23	TOTAL NÃO DESONERADO	5,78
FONTE	CÓDIGO	DESCRIÇÃO DO INSUMO	UNIDADE	COEFICIENTE	CUSTO UNITÁRIO NÃO DESONERADO	CUSTO TOTAL NÃO DESONERADO
COMPOSIÇÃO	88316	SERVENTE COM ENCARGOS COMPLEMENTARES	H	0,3000	19,25	5,78
OBSERVAÇÕES:	Coeficiente obtido e adaptados da TABELA: SINAPI - DEMOLIÇÃO DE PISO EM LAJOTA					
COMPOSIÇÃO	004	LUMINÁRIA LED SOBREPOR SLIM (60 CM) 18W/6500K - FORNECIMENTO E INSTALAÇÃO	UN	abr/23	TOTAL NÃO DESONERADO	39,56
FONTE	CÓDIGO	DESCRIÇÃO DO INSUMO	UNIDADE	COEFICIENTE	CUSTO UNITÁRIO NÃO DESONERADO	CUSTO TOTAL NÃO DESONERADO
COTAÇÃO	001	LUMINÁRIA DE LED SOBREPOR SLIM 18W 60CM	UN	1,00	33,40	33,40
COMPOSIÇÃO	88264	ELETRICISTA COM ENCARGOS COMPLEMENTARES	H	0,2500	24,62	6,16
OBSERVAÇÕES:	Coeficiente obtido e adaptados da TABELA: SINAPI					
COMPOSIÇÃO	005	REPARO PARA CAIXA DE DESCARGA ACOPLADA COMPLETO UNIVERSAL	UN	abr/23	TOTAL NÃO DESONERADO	167,04
FONTE	CÓDIGO	DESCRIÇÃO DO INSUMO	UNIDADE	COEFICIENTE	CUSTO UNITÁRIO NÃO DESONERADO	CUSTO TOTAL NÃO DESONERADO
COTAÇÃO	002	REPARO PARA CAIXA DE DESCARGA ACOPLADA COMPLETO UNIVERSAL	UN	1,00	163,90	163,90
COMPOSIÇÃO	88267	ENCANADOR OU BOMBEIRO HIDRÁULICO COM ENCARGOS COMPLEMENTARES	H	0,1330	23,63	3,14
OBSERVAÇÕES:						
COMPOSIÇÃO	006	BOMBA SUBMERSA ANALUGER 900 450W	UN	abr/23	TOTAL NÃO DESONERADO	709,84
FONTE	CÓDIGO	DESCRIÇÃO DO INSUMO	UNIDADE	COEFICIENTE	CUSTO UNITÁRIO NÃO DESONERADO	CUSTO TOTAL NÃO DESONERADO
COTAÇÃO	003	BOMBA SUBMERSA ANALUGER 900 450W	UN	1,00	646,00	646,00
COMPOSIÇÃO	88267	ENCANADOR OU BOMBEIRO HIDRÁULICO COM ENCARGOS COMPLEMENTARES	H	2,0425	23,63	48,26
COMPOSIÇÃO	88264	ELETRICISTA COM ENCARGOS COMPLEMENTARES	H	0,6330	24,62	15,58
OBSERVAÇÕES:						
COMPOSIÇÃO	007	CALHA EM CHAPA DE ALUMÍNIO, DESENVOLVIMENTO 80CM - FORNECIMENTO E INSTALAÇÃO	M	abr/23	TOTAL NÃO DESONERADO	120,61
FONTE	CÓDIGO	DESCRIÇÃO DO INSUMO	UNIDADE	COEFICIENTE	CUSTO UNITÁRIO NÃO DESONERADO	CUSTO TOTAL NÃO DESONERADO
ORSE/FEV2022	09364	CALHA QUADRADA DE CHAPA DE ACO GALVANIZADA NUM 24, CORTE 80 CM	M	1,0500	80,24	84,25
INSUMO	142	SILANTE ELASTICO MONOCOMPONENTE A BASE DE POLIURETANO (PU) PARA JUNTAS DIVERSAS	310ML	0,0530	34,83	1,85
INSUMO	5061	PREGO DE ACO POLIDO COM CABECA 18 X 27 (2 1/2 X 10)	KG	0,0080	20,00	0,16
INSUMO	5104	REBITE DE ALUMINIO VAZADO DE REPUNO, 3,2 X 8 MM (1KG = 1025 UNIDADES)	KG	0,0016	64,51	0,10
INSUMO	11388	SOLDA EM BARRA DE ESTANHO-CHUMBO 50/50	KG	0,0590	123,37	7,28
COMPOSIÇÃO	88323	TELHADISTA COM ENCARGOS COMPLEMENTARES	H	1,0000	23,70	23,70
COMPOSIÇÃO	88316	SERVENTE COM ENCARGOS COMPLEMENTARES	H	0,1700	19,25	3,27
OBSERVAÇÕES:	Coeficientes obtidos e adaptados da TABELA: SINAPI_COMPOSIÇÕES_SINTÉTICO_EXCEL_12_2017 - DISCRIMINAÇÃO: CALHA EM CHAPA DE ALUMÍNIO, DESENVOLVIMENTO 80CM - FORNECIMENTO E INSTALAÇÃO					
COMPOSIÇÃO	008	VIGA APARELHADA *6 X 12* CM, EM MACARANDUBA, ANGELIM OU EQUIVALENTE DA REGIAO - BRUTA	M	abr/23	TOTAL NÃO DESONERADO	35,03
FONTE	CÓDIGO	DESCRIÇÃO DO INSUMO	UNIDADE	COEFICIENTE	CUSTO UNITÁRIO NÃO DESONERADO	CUSTO TOTAL NÃO DESONERADO
INSUMO	20213	VIGA NAO APARELHADA *6 X 12* CM, EM MACARANDUBA, ANGELIM OU EQUIVALENTE DA REGIAO - BRUTA	M	1,0000	23,92	23,92



SÃO LOURENÇO DA MATA
MUNICÍPIO DO DESENVOLVIMENTO

COMPOSIÇÕES DE CUSTO



SEINER

FOLHA

3619


MUNICÍPIO/UF: SÃO LOURENÇO DA MATA/PE	GESTOR/AÇÃO: SECRETARIA DE INFRAESTRUTURA - DIRETORIA DE OBRAS	ENDEREÇO: CENTRO, SÃO LOURENÇO DA MATA-PE.	REVISÃO:00 DATA:04/2024
--	---	---	----------------------------

PROponente: PREFEITURA DE SÃO LOURENÇO DA MATA	Objeto: CONTRATAÇÃO DE EMPRESA DE ENGENHARIA ESPECIALIZADA NA EXECUÇÃO DE SERVIÇOS DE MANUTENÇÃO PREDIAL, A SEREM REALIZADOS NAS UNIDADES DE SAÚDE DO MUNICÍPIO DE SÃO LOURENÇO DA MATA-PE.	EMPREENHAMENTO: UNIDADES MUNICIPAIS DE SAÚDE
---	--	---

SINAPI PE 04/2023 E COMPOSIÇÃO DE CUSTOS

INSUMO	05075	PREGO DE AÇO POLIDO COM CABECA 18 X 30 (2 3/4 X 10)	KG	0,2400	20,34	4,88
COMPOSIÇÃO	88262	CARPINTEIRO DE FORMAS COM ENCARGOS COMPLEMENTARES	H	0,1000	23,94	2,39
COMPOSIÇÃO	88239	AJUDANTE DE CARPINTEIRO COM ENCARGOS COMPLEMENTARES	H	0,2000	19,21	3,84
OBSERVAÇÕES:	Coeficientes obtidos e adaptados da TABELA: SINAPI - VIGÁ NÃO APARELHADA, *6 X 12* CM, EM MACARANDUBA, ANGELIM OU EQUIVALENTE DA REGIÃO - BRUTA					

COMPOSIÇÃO	009	LIMPEZA DE CANALETAS DE AGUAS PLUVIAIS	M	abr/23	TOTAL NÃO DESONERADO	4,81
FONTE	CÓDIGO	DESCRIÇÃO DO INSUMO	UNIDADE	COEFICIENTE	CUSTO UNITARIO NÃO DESONERADO	CUSTO TOTAL NÃO DESONERADO
COMPOSIÇÃO	88316	SERVENTE COM ENCARGOS COMPLEMENTARES	H	0,2500	19,25	4,81
OBSERVAÇÕES:	Coeficiente obtido e adaptado da TABELA: SINAPI - SERVENTE COM ENCARGOS COMPLEMENTARES					



COMPOSIÇÕES DE CUSTO



MUNICÍPIO/UF: SÃO LOURENÇO DA MATA/PE GESTOR/AÇÃO: SECRETARIA DE INFRAESTRUTURA - DIRETORIA DE OBRAS ENDEREÇO: CENTRO, SÃO LOURENÇO DA MATA-PE. REVISÃO: 00 DATA: 04/2024

PROponente: PREFEITURA DE SÃO LOURENÇO DA MATA Objeto: CONTRATAÇÃO DE EMPRESA DE ENGENHARIA ESPECIALIZADA NA EXECUÇÃO DE SERVIÇOS DE MANUTENÇÃO PREDIAL, A SEREM REALIZADOS NAS UNIDADES DE SAÚDE DO MUNICÍPIO DE SÃO LOURENÇO DA MATA-PE. Empreendimento: UNIDADES MUNICIPAIS DE SAÚDE

SINAPI PE 04/2023 E COMPOSIÇÃO DE CUSTOS

Table with 7 columns: COMPOSIÇÃO, 010, LIMPEZA DE CAIXA D'AGUA DE 500L, UN, abr/23, TOTAL NÃO DESONERADO, 34,65. Includes sub-rows for FONTE, COMPOSIÇÃO, and OBSERVAÇÕES.

Table with 7 columns: COMPOSIÇÃO, 011, LIMPEZA DE CAIXA D'AGUA DE 1000L, UN, abr/23, TOTAL NÃO DESONERADO, 69,30. Includes sub-rows for FONTE, COMPOSIÇÃO, and OBSERVAÇÕES.

Table with 7 columns: COMPOSIÇÃO, 012, REPOSIÇÃO DE ARMADURA OXIDADA (REFORÇO, FORNECIMENTO, DOBRAGEM E COLAÇÃO), KG, abr/23, TOTAL NÃO DESONERADO, 26,12. Includes sub-rows for FONTE, INSUMO, COMPOSIÇÃO, and OBSERVAÇÕES.

Table with 7 columns: COMPOSIÇÃO, 013, CAIXA D'ÁGUA EM POLIETILENO, 5000 LITROS, COM ACESSÓRIOS, UNIDADE, abr/23, TOTAL NÃO DESONERADO, 3.918,36. Includes sub-rows for FONTE, ORSE, INSUMO, COMPOSIÇÃO, and OBSERVAÇÕES.

Table with 7 columns: COMPOSIÇÃO, 014, POLIMENTO EM PISO GRANILITE, UNIDADE, abr/23, TOTAL NÃO DESONERADO, 43,26. Includes sub-rows for FONTE, COMPOSIÇÃO, INSUMO, and OBSERVAÇÕES.

Table with 7 columns: COMPOSIÇÃO, 015, LUMINÁRIA LED SOBREPOR SLIM (120 CM) 36W/6500K - FORNECIMENTO E INSTALAÇÃO, UN, abr/23, TOTAL NÃO DESONERADO, 55,77. Includes sub-rows for FONTE, COMPOSIÇÃO, COTAÇÃO, and OBSERVAÇÕES.

Table with 7 columns: COMPOSIÇÃO, 016, REVESTIMENTO CERÂMICO PARA PAREDE, 10 X 10CM, TIPO A COR BRANCA, APLICADO COM ARGAMASSA AC-1 E REJUNTADO, UN, abr/23, TOTAL NÃO DESONERADO, 77,31. Includes sub-rows for FONTE, COMPOSIÇÃO, COTAÇÃO, and OBSERVAÇÕES.

Table with 7 columns: COMPOSIÇÃO, 017, RESINA PARA PISO DE GRANILITE, M2, abr/23, TOTAL NÃO DESONERADO, 32,04. Includes sub-rows for FONTE and INSUMO.



SÃO LOURENÇO DA MATA
MUNICÍPIO DO DESENVOLVIMENTO

COMPOSIÇÕES DE CUSTO



SEMPRE EM FOLHA

567

MUNICÍPIO/UF: SÃO LOURENÇO DA MATA/PE	GESTOR/AÇÃO: SECRETARIA DE INFRAESTRUTURA - DIRETORIA DE OBRAS	ENDEREÇO: CENTRO, SÃO LOURENÇO DA MATA-PE.	REVISÃO: DATA: 04/2024
--	---	---	---------------------------

PROPONENTE: PREFEITURA DE SÃO LOURENÇO DA MATA	OBJETO: CONTRATAÇÃO DE EMPRESA DE ENGENHARIA ESPECIALIZADA NA EXECUÇÃO DE SERVIÇOS DE MANUTENÇÃO PREDIAL, A SEREM REALIZADOS NAS UNIDADES DE SAÚDE DO MUNICÍPIO DE SÃO LOURENÇO DA MATA-PE.	EMPREENHAMENTO: UNIDADES MUNICIPAIS DE SAÚDE
---	--	---

SINAPI PE 04/2023 E COMPOSIÇÃO DE CUSTOS

COMPOSIÇÃO	88310	PINTOR COM ENCARGOS COMPLEMENTARES	H	0,1600	25,68	4,11
SINAPI	100301	AJUDANTE DE PINTOR COM ENCARGOS COMPLEMENTARES	H	0,1600	21,80	3,49

COMPOSIÇÃO	018	REPARO KIT SALVA REGISTRO, 1/2", COM ACABAMENTO E CANOPLA - FORNECIMENTO E INSTALAÇÃO	UND	abr/23	TOTAL NÃO DESONERADO	140,75
FUNTE	CÓDIGO	DESCRIÇÃO DO INSUMO	UNIDADE	COEFICIENTE	CUSTO UNITÁRIO NÃO DESONERADO	CUSTO TOTAL NÃO DESONERADO
INSUMO	3148	FITA VEDA ROSCA EM ROLOS DE 18 MM X 50 M (L X C)	UND	0,00840	11,06	0,09
COTAÇÃO	006	REPARO KIT SALVA REGISTRO COM ACABAMENTO E CANOPLA, SIMPLES, BITOLA 1/2"	UND	1,00000	132,90	132,90
COMPOSIÇÃO	88248	ALZUAR DE ENCANADOR OU BOMBEIRO HIDRÁULICO COM ENCARGOS COMPLEMENTARES	H	0,18290	18,82	3,44
COMPOSIÇÃO	88267	ENCANADOR OU BOMBEIRO HIDRÁULICO COM ENCARGOS COMPLEMENTARES	H	0,18290	23,63	4,32



COMPOSIÇÕES DE CUSTO



SEINFRA

FOLHA

5816 PROVISÃO:00 DATA:04/2024

MUNICÍPIO/UF: SÃO LOUREÇO DA MATA/PE GESTÃO/ÇÃO: SECRETARIA DE INFRAESTRUTURA - DIRETORIA DE OBRAS ENDEREÇO: CENTRO, SÃO LOUREÇO DA MATA-PE.

PROponente: PREFEITURA DE SÃO LOUREÇO DA MATA Objeto: CONTRATAÇÃO DE EMPRESA DE ENGENHARIA ESPECIALIZADA NA EXECUÇÃO DE SERVIÇOS DE MANUTENÇÃO PREDIAL, A SEREM REALIZADOS NAS UNIDADES DE SAÚDE DO MUNICÍPIO DE SÃO LOUREÇO DA MATA-PE. Empreendimento: UNIDADES MUNICIPAIS DE SAÚDE

SINAPI PE 04/2023 E COMPOSIÇÃO DE CUSTOS

Table with 7 columns: COMPOSIÇÃO, 019, PONTO DE INTERRUPTOR 01 SEÇÃO (1 S) APARENTE COM ELETRODUTO DE PVC RÍGIDO Ø 3/4", PT, abr/23, TOTAL NÃO DESONERADO, 214,24. Includes items like TAMPA INTERRUPTOR, INTERRUPTOR SIMPLES, BUCHA DE NYLON, etc.

Table with 7 columns: COMPOSIÇÃO, 020, PONTO DE INTERRUPTOR 02 SEÇÕES (2 S) APARENTE COM ELETRODUTO DE PVC RÍGIDO Ø 3/4", PT, abr/23, TOTAL NÃO DESONERADO, 221,16. Includes items like TAMPA INTERRUPTOR, INTERRUPTOR SIMPLES, BUCHA DE NYLON, etc.

Table with 7 columns: COMPOSIÇÃO, 021, PONTO DE INTERRUPTOR 03 SEÇÕES (3 S) APARENTE COM ELETRODUTO DE PVC RÍGIDO Ø 3/4", PT, abr/23, TOTAL NÃO DESONERADO, 228,08. Includes items like TAMPA INTERRUPTOR, INTERRUPTOR SIMPLES, BUCHA DE NYLON, etc.

Table with 7 columns: COMPOSIÇÃO, 022, PONTO DE LUZ EM TETO OU PAREDE, COM ELETRODUTO DE PVC RÍGIDO APARENTE Ø 3/4", PT, abr/23, TOTAL NÃO DESONERADO, 239,38. Includes items like CONDULETE DE ALUMÍNIO, FIO DE COBRE, FITA ISOLANTE, etc.

Table with 7 columns: COMPOSIÇÃO, 023, PONTO DE TOMADA 2P+T 10 A, 01 SEÇÃO (1 S), COM ELETRODUTO DE PVC RÍGIDO APARENTE Ø 3/4", PT, abr/23, TOTAL NÃO DESONERADO, 226,00. Includes items like TAMPA INTERRUPTOR, TOMADA 2P+T, BUCHA DE NYLON, etc.



COMPOSIÇÕES DE CUSTO



SEINER

REVISÃO: 00

DATA: 04/2024

MUNICÍPIO/LF:
SÃO LOURENÇO DA MATA/PE

GESTOR/AÇÃO:
SECRETARIA DE INFRAESTRUTURA - DIRETORIA DE OBRAS

ENDEREÇO:
CENTRO, SÃO LOURENÇO DA MATA-PE.

PROPONENTE:
PREFEITURA DE SÃO LOURENÇO DA MATA

OBJETO:
CONTRATAÇÃO DE EMPRESA DE ENGENHARIA ESPECIALIZADA NA EXECUÇÃO DE SERVIÇOS DE MANUTENÇÃO PREDIAL, A SEREM REALIZADOS NAS UNIDADES DE SAÚDE DO MUNICÍPIO DE SÃO LOURENÇO DA MATA-PE.

EMPREENDIMENTO:
UNIDADES MUNICIPAIS DE SAÚDE

SINAPI PE 04/2023 e COMPOSIÇÃO DE CUSTOS

INSUMO	QUANTIDADE	DESCRIÇÃO	UNID	VALOR UNITÁRIO	VALOR TOTAL	VALOR UNITÁRIO	VALOR TOTAL
INSUMO	939	FIO DE COBRE, SOLIDO, CLASSE 1, ISOLAÇÃO EM PVC/A, ANTICHAMA BWF-B, 450/750V, SEÇÃO NOMINAL 2,5 MM ²	M	18,0000	16,90	1,80	32,40
INSUMO	2580	CONDUTELE DE ALUMINIO TIPO X, PARA ELETRÓDUTO ROSCAVEL DE 3/4", COM TAMPA CEGA	UND	1,0000	11,00	11,00	11,00
INSUMO	20111	FITA ISOLANTE ADESIVA ANTICHAMA, USO ATE 750 V, EM ROLO DE 19 MM X 20 M	UND	0,1500	23,96	3,59	3,59
INSUMO	2674	ELETRÓDUTO DE PVC RIGIDO ROSCAVEL DE 3/4", SEM LUVA	M	6,0000	4,17	25,02	25,02
COMPOSIÇÃO	88264	ELETRICISTA COM ENCARGOS COMPLEMENTARES	H	3,5000	24,62	86,17	86,17
COMPOSIÇÃO	88316	SERVENTE COM ENCARGOS COMPLEMENTARES	H	2,5000	19,25	48,13	48,13

AGIL EMPREENDIMENTOS E SERVIÇOS EIRELI EPP
FOLHA 18/151

AGIL EMPREENDIMENTOS E SERVIÇOS LTDA
José Alexandra Gomes Ferreira
CPF: 678.222.864-06
Supervisor de Contratos

19
André Rodrigues Gadelha
Eng. civil - Crea/PE 180684250-5

5614
REVISÃO:00
DATA:04/2024

MUNICÍPIO/UF: SÃO LOURENÇO DA MATA/PE	GESTOR/AÇÃO: SECRETARIA DE INFRAESTRUTURA - DIRETORIA DE OBRAS	ENDEREÇO: CENTRO, SÃO LOURENÇO DA MATA-PE.
--	---	---

PROponente: PREFEITURA DE SÃO LOURENÇO DA MATA	Objeto: CONTRATAÇÃO DE EMPRESA DE ENGENHARIA ESPECIALIZADA NA EXECUÇÃO DE SERVIÇOS DE MANUTENÇÃO PREDIAL, A SEREM REALIZADOS NAS UNIDADES DE SAÚDE DO MUNICÍPIO DE SÃO LOURENÇO DA MATA-PE.	Empreendimento: UNIDADES MUNICIPAIS DE SAÚDE
---	--	---

SINAPI PE 04/2023 E COMPOSIÇÃO DE CUSTOS

COMPOSIÇÃO	024	PONTO DE TOMADA 2P+T 10 A, 02 SEÇÕES (2 S), COM ELETRODUTO DE PVC RÍGIDO APARENTE Ø 3/4"	PT	abr/23	TOTAL NÃO DESONERADO	233,88
FORTE	CÓDIGO	DESCRIÇÃO DO INSUMO	UNIDADE	COEFICIENTE	CUSTO UNITÁRIO NÃO DESONERADO	CUSTO TOTAL NÃO DESONERADO
ORSE INSUMO	13368	TAMPA INTERRUPTOR/TOMADA P/CONDULETE EM ALUMÍNIO FUNDIDO	UND	1,00000	2,70	2,70
INSUMO	38101	TOMADA 2P+T 10A, 250V (APENAS MÓDULO)	UND	2,00000	7,88	15,76
INSUMO	11950	BUCHA DE NYLON SEM ABA S6, COM PARAFUSO DE 4,20 X 40 MM EM AÇO ZINCADO COM ROSCA SOBERBA, CABEÇA CHATA E FENDA PHILLIPS	UND	4,00000	0,35	1,40
INSUMO	400	ABRACADEIRA EM AÇO PARA AMARRAÇÃO DE ELETRODUTOS, TIPO D, COM 3/4" E PARAFUSO DE FIXAÇÃO	UND	3,00000	2,57	7,71
INSUMO	939	FIO DE COBRE, SÓLIDO, CLASSE 1, ISOLAÇÃO EM PVC/A, ANTICHAMA BWF-B, 450/750V, SEÇÃO NOMINAL 2,5 MM ²	M	18,00000	1,80	32,40
INSUMO	2580	CONDULETE DE ALUMÍNIO TIPO X, PARA ELETRODUTO ROSCAVEL DE 3/4", COM TAMPA CEGA	UND	1,00000	11,00	11,00
INSUMO	20111	FITA ISOLANTE ADESIVA ANTICHAMA, USO ATÉ 750 V, EM ROLO DE 19 MM X 20 M	UND	0,15000	23,96	3,59
INSUMO	2674	ELETRODUTO DE PVC RÍGIDO ROSCAVEL DE 3/4", SEM LUVA	M	6,00000	4,17	25,02
COMPOSIÇÃO	88264	ELETRICISTA COM ENCARGOS COMPLEMENTARES	H	3,50000	24,62	86,17
COMPOSIÇÃO	88316	SERVENTE COM ENCARGOS COMPLEMENTARES	H	2,50000	19,25	48,13

COMPOSIÇÃO	025	PONTO DE TOMADA 2P+T 10 A, 03 SEÇÕES (3 S), COM ELETRODUTO DE PVC RÍGIDO APARENTE Ø 3/4"	PT	abr/23	TOTAL NÃO DESONERADO	241,76
FORTE	CÓDIGO	DESCRIÇÃO DO INSUMO	UNIDADE	COEFICIENTE	CUSTO UNITÁRIO NÃO DESONERADO	CUSTO TOTAL NÃO DESONERADO
ORSE INSUMO	13368	TAMPA INTERRUPTOR/TOMADA P/CONDULETE EM ALUMÍNIO FUNDIDO	UND	1,00000	2,70	2,70
INSUMO	38101	TOMADA 2P+T 10A, 250V (APENAS MÓDULO)	UND	3,00000	7,88	23,64
INSUMO	11950	BUCHA DE NYLON SEM ABA S6, COM PARAFUSO DE 4,20 X 40 MM EM AÇO ZINCADO COM ROSCA SOBERBA, CABEÇA CHATA E FENDA PHILLIPS	UND	4,00000	0,35	1,40
INSUMO	400	ABRACADEIRA EM AÇO PARA AMARRAÇÃO DE ELETRODUTOS, TIPO D, COM 3/4" E PARAFUSO DE FIXAÇÃO	UND	3,00000	2,57	7,71
INSUMO	939	FIO DE COBRE, SÓLIDO, CLASSE 1, ISOLAÇÃO EM PVC/A, ANTICHAMA BWF-B, 450/750V, SEÇÃO NOMINAL 2,5 MM ²	M	18,00000	1,80	32,40
INSUMO	2580	CONDULETE DE ALUMÍNIO TIPO X, PARA ELETRODUTO ROSCAVEL DE 3/4", COM TAMPA CEGA	UND	1,00000	11,00	11,00
INSUMO	20111	FITA ISOLANTE ADESIVA ANTICHAMA, USO ATÉ 750 V, EM ROLO DE 19 MM X 20 M	UND	0,15000	23,96	3,59
INSUMO	2674	ELETRODUTO DE PVC RÍGIDO ROSCAVEL DE 3/4", SEM LUVA	M	6,00000	4,17	25,02
COMPOSIÇÃO	88264	ELETRICISTA COM ENCARGOS COMPLEMENTARES	H	3,50000	24,62	86,17
COMPOSIÇÃO	88316	SERVENTE COM ENCARGOS COMPLEMENTARES	H	2,50000	19,25	48,13

COMPOSIÇÃO	026	PONTO DE TOMADA 2P+T 20A, 01 SEÇÃO (1 S) COM ELETRODUTO DE PVC RÍGIDO APARENTE Ø 3/4"	PT	abr/23	TOTAL NÃO DESONERADO	228,95
FORTE	CÓDIGO	DESCRIÇÃO DO INSUMO	UNIDADE	COEFICIENTE	CUSTO UNITÁRIO NÃO DESONERADO	CUSTO TOTAL NÃO DESONERADO
ORSE INSUMO	13368	TAMPA INTERRUPTOR/TOMADA P/CONDULETE EM ALUMÍNIO FUNDIDO	UND	1,00000	2,70	2,70
INSUMO	38102	TOMADA 2P+T 20A, 250V (APENAS MÓDULO)	UND	1,00000	10,83	10,83
INSUMO	11950	BUCHA DE NYLON SEM ABA S6, COM PARAFUSO DE 4,20 X 40 MM EM AÇO ZINCADO COM ROSCA SOBERBA, CABEÇA CHATA E FENDA PHILLIPS	UND	4,00000	0,35	1,40
INSUMO	400	ABRACADEIRA EM AÇO PARA AMARRAÇÃO DE ELETRODUTOS, TIPO D, COM 3/4" E PARAFUSO DE FIXAÇÃO	UND	3,00000	2,57	7,71
INSUMO	939	FIO DE COBRE, SÓLIDO, CLASSE 1, ISOLAÇÃO EM PVC/A, ANTICHAMA BWF-B, 450/750V, SEÇÃO NOMINAL 2,5 MM ²	M	18,00000	1,80	32,40
INSUMO	2580	CONDULETE DE ALUMÍNIO TIPO X, PARA ELETRODUTO ROSCAVEL DE 3/4", COM TAMPA CEGA	UND	1,00000	11,00	11,00
INSUMO	20111	FITA ISOLANTE ADESIVA ANTICHAMA, USO ATÉ 750 V, EM ROLO DE 19 MM X 20 M	UND	0,15000	23,96	3,59
INSUMO	2674	ELETRODUTO DE PVC RÍGIDO ROSCAVEL DE 3/4", SEM LUVA	M	6,00000	4,17	25,02
COMPOSIÇÃO	88264	ELETRICISTA COM ENCARGOS COMPLEMENTARES	H	3,50000	24,62	86,17
COMPOSIÇÃO	88316	SERVENTE COM ENCARGOS COMPLEMENTARES	H	2,50000	19,25	48,13



CRONOGRAMA FÍSICO - FINANCEIRO

PROPOSTA Nº: 001/2023 DATA: 04/2024
MUNICÍPIO DE SÃO LOURENÇO DA MATA/PE
SECRETARIA DE INFRAESTRUTURA - DIRETORIA DE OBRAS

OBJETO: CONTRATAÇÃO DE EMPRESA DE ENGENHARIA ESPECIALIZADA NA EXECUÇÃO DE SERVIÇOS DE MANUTENÇÃO PREDIAL, A SEREM REALIZADOS NAS UNIDADES DE SAÚDE DO MUNICÍPIO DE SÃO LOURENÇO DA MATA-PE.

Table with columns for ITEM, DISCRIMINAÇÃO, and monthly breakdowns (30, 60, 90, 120, 150, 180, 210, 240, 270, 300, 330, 360 DIAS) showing physical and financial progress percentages and values.

SEI Nº: 5613/2023
AGIL EMPREENDIMENTOS E SERVIÇOS EIRELI EPP
FOLHA 20 DE 25

AGIL EMPREENDIMENTOS E SERVIÇOS EIRELI EPP
FOLHA 20 DE 25
Assinatura e rubrica



**SÃO LOURENÇO
DA MATA**

RUMO AO DESENVOLVIMENTO

AGIL
EMPREENHIMENTOS E SERVIÇOS

SEINFRA
FOLHA

5612/A

PREFEITURA MUNICIPAL DE SÃO LOURENÇO DA MATA/PE
SECRETARIA DE INFRAESTRUTURA

Cálculo do BDI - Com desoneração sobre a folha de pagamento
Fórmula e parâmetros estabelecidos pelo Acórdão 2622/2013-TCU-Plenário

TIPOS DE OBRAS CONTEMPLADOS

Para o tipo de obra "Construção de Edifícios" enquadram-se: a construção e reforma de: edifícios, unidades habitacionais, escolas, hospitais, hotéis, restaurantes, armazéns e depósitos, edifícios para uso agropecuário, estações para trens e metropolitanos, estádios esportivos e quadras cobertas, instalações para embarque e desembarque de passageiros (em aeroportos, rodoviárias, portos, etc.), penitenciárias e presídios, a construção de edifícios industriais (fábricas, oficinas, galpões industriais, etc.), conforme classificação 4120-4 do CNAE 2.0. Também enquadram-se pátios, mirantes e outros edifícios de finalidade turística.

DEMONSTRATIVO BDI

Item	Mínimo	Máximo	BDI	Identificação
AC	3,00	5,50	4,25	Administração Central
S e G	0,80	1,00	0,90	Seguro e Garantia
R	0,97	1,27	1,12	Risco
DF	0,59	1,39	0,99	Despesas Financeiras
L	6,16	8,96	7,56	Lucro
I *	5,65	10,65	10,15	Tributos *

TOTAL 22,35 ← BDI A SER ADOTADO (sem desoneração)

Verificação: **28,48** ← limite 20,34% a 25,00% (com desoneração)

* Em geral, os tributos (I) aplicáveis são PIS (0,65%), COFINS (3%) e ISS (variável, conforme Município, de 2 a 5% e, em alguns casos, isento).

TRIBUTOS	%
PIS	0,65
COFINS	3,00
Cont. Previd.	4,50
ISS	2,00
Total	10,15

(Contribuição Previdenciária sobre a receita bruta, no caso de desoneração na folha)

Conforme legislação tributária Municipal, a base de cálculo do ISS correspondente a 40% do valor deste tipo de obra, e s

Declaramos que, conforme legislação tributária municipal, a base de cálculo estimada do ISS é de **100,00%**
sobre o valor da obra e a alíquota do ISS aplicável no Município é de **2,00%** ← (limitado a 5,00%)

FÓRMULA

BDI calculado pela expressão:

$$BDI = \{ [(1+AC/100+S/100+R/100+G/100) \times (1+DF/100) \times (1+L/100) / (1-I/100)] - 1 \} \times 100$$

SEINFRA
FOLHA
5611

COMPOSIÇÃO DE ENCARGOS SOCIAIS

ENCARGOS SOCIAIS SOBRE A MÃO DE OBRA					
CÓDIGO	DESCRIÇÃO	COM DESONERAÇÃO		SEM DESONERAÇÃO	
		HORISTA %	MENSALISTA %	HORISTA %	MENSALISTA %
GRUPO A					
A1	INSS	0,00%	0,00%	20,00%	20,00%
A2	SESI	1,50%	1,50%	1,50%	1,50%
A3	SENAI	1,00%	1,00%	1,00%	1,00%
A4	INCRA	0,20%	0,20%	0,20%	0,20%
A5	SEBRAE	0,60%	0,60%	0,60%	0,60%
A6	Salário Educação	2,50%	2,50%	2,50%	2,50%
A7	Seguro Contra Acidentes de Trabalho	3,00%	3,00%	3,00%	3,00%
A8	FGTS	8,00%	8,00%	8,00%	8,00%
A9	SECONCI	0,00%	0,00%	0,00%	0,00%
A	Total	16,80%	16,80%	36,80%	36,80%
GRUPO B					
B1	Repouso Semanal Remunerado	18,06%	Não incide	18,06%	Não incide
B2	Feriados	4,33%	Não incide	4,33%	Não incide
B3	Auxílio - Enfermidade	0,87%	0,66%	0,87%	0,66%
B4	13º Salário	11,03%	8,33%	11,03%	8,33%
B5	Licença Paternidade	0,07%	0,05%	0,07%	0,05%
B6	Faltas Justificadas	0,74%	0,56%	0,74%	0,56%
B7	Dias de Chuvas	2,23%	Não incide	2,23%	Não incide
B8	Auxílio Acidente de Trabalho	0,11%	0,08%	0,11%	0,08%
B9	Férias Gozadas	10,46%	7,90%	10,46%	7,90%
B10	Salário Maternidade	0,04%	0,03%	0,04%	0,03%
B	Total	47,94%	17,61%	47,94%	17,61%
GRUPO C					
C1	Aviso Prévio Indenizado	4,80%	3,63%	4,80%	3,63%
C2	Aviso Prévio Trabalhado	0,11%	0,09%	0,11%	0,09%
C3	Férias Indenizadas	3,49%	2,64%	3,49%	2,64%
C4	Depósito Rescisão Sem Justa Causa	2,95%	2,23%	2,95%	2,23%
C5	Indenização Adicional	0,40%	0,31%	0,40%	0,31%
C	Total	11,75%	8,90%	11,75%	8,90%
GRUPO D					
D1	Reincidência de Grupo A sobre Grupo B	8,05%	2,96%	17,64%	6,48%
D2	Reincidência de Grupo A sobre Aviso Prévio Trabalhado e Reincidência do FGTS sobre Aviso Prévio Indenizado	0,40%	0,31%	0,42%	0,32%
D	Total	8,45%	3,27%	18,06%	6,80%
TOTAL(A+B+C+D)		84,94%	46,58%	114,55%	70,11%



COMPOSIÇÃO DE CUSTOS UNITÁRIO

OBJETO: CONTRATAÇÃO DE EMPRESA DE ENGENHARIA ESPECIALIZADA NA EXECUÇÃO DE SERVIÇOS DE MANUTENÇÃO PREDIAL, A SEREM REALIZADOS NAS UNIDADES DE SAÚDE DO MUNICÍPIO DE SÃO LOURENÇO DA MATA-PE.

Table with columns: CODIGO DA COMPOSICAO, DESCRICAO DA COMPOSICAO, UNIDADE, CUSTO TOTAL, TIPO ITEM, CODIGO ITEM, DESCRICAO ITEM, PRECO UNITARIO, CUSTO TOTAL. Rows include items like 'LOCACAO DE ANCAIME METALICO TUBULAR DE ENCAIXE...', 'DESMONTAGEM DE ALVENARIA DE BLOCO FURADO...', 'MONTAGEM DE ESTRUTURA METALICA COM ENCARGOS COMPLEMENTARES'.



André Rodrigues Gadelha Eng. Civil - Crea/PE 180684250-5

AGIL EMPREENDIMENTOS E SERVIÇOS LTDA José Alexandre Gomes Ferreira CPF: 578.222.804-06 Supervisor de Contratos


AGIL EMPREENDIMENTOS E SERVIÇOS EIRELI EPP FOLHA 23/151

Handwritten signature and initials

Handwritten number 24

9763	DEMOLIÇÃO DE ARGAMASSAS, DE FORMA MANUAL, SEM REAPROVEITAMENTO. AF 2/20.7	M2	2,43	COMPOSICAO	89309	ESCREVO COM ENCARGOS COMPLEMENTARES	H	0,25140000	24,40	0,93
9763	DEMOLIÇÃO DE ARGAMASSAS, DE FORMA MANUAL, SEM REAPROVEITAMENTO. AF 2/20.7	M2	2,43	COMPOSICAO	89316	SERVENTE COM ENCARGOS COMPLEMENTARES	H	0,10550000	19,25	2,62
3240	DEMOLIÇÃO DE PISO DE ALTA RESISTENCIA	M2	17,07	COMPOSICAO	89309	ESCREVO COM ENCARGOS COMPLEMENTARES	H	0,10550000	24,40	2,44
3240	DEMOLIÇÃO DE PISO DE ALTA RESISTENCIA	M2	17,07	COMPOSICAO	89316	SERVENTE COM ENCARGOS COMPLEMENTARES	H	0,16500000	19,25	18,53
9763	DEMOLIÇÃO DE REVESTIMENTO CERÂMICO, DE FORMA MANUAL, SEM REAPROVEITAMENTO. AF 2/20.7	M2	22,04							0,00
9763	DEMOLIÇÃO DE REVESTIMENTO CERÂMICO, DE FORMA MANUAL, SEM REAPROVEITAMENTO. AF 2/20.7	M2	22,04	COMPOSICAO	95256	AZULEJISTA OU LADRILHEIRO COM ENCARGOS COMPLEMENTARES	H	0,25500000	24,27	6,19
9763	DEMOLIÇÃO DE REVESTIMENTO CERÂMICO, DE FORMA MANUAL, SEM REAPROVEITAMENTO. AF 2/20.7	M2	22,04	COMPOSICAO	89316	SERVENTE COM ENCARGOS COMPLEMENTARES	H	0,11950000	19,25	13,85
C-066	DEMOLIÇÃO DE PISO CIMENTADO SOBRE LASTRO DE CONCRETO	M2	24,34							0,00
C-066	DEMOLIÇÃO DE PISO CIMENTADO SOBRE LASTRO DE CONCRETO	M2	24,34	COMPOSICAO	89309	ESCREVO COM ENCARGOS COMPLEMENTARES	H	0,13000000	24,40	3,17
C-066	DEMOLIÇÃO DE PISO CIMENTADO SOBRE LASTRO DE CONCRETO	M2	24,34	COMPOSICAO	89316	SERVENTE COM ENCARGOS COMPLEMENTARES	H	1,10000000	19,25	21,17
8038	DEMOLIÇÃO E ELIMINAÇÃO DE ELEMENTOS VAZADOS (TUBOS), SEM REAPROVEITAMENTO	M3	34,46							0,00
8038	DEMOLIÇÃO E ELIMINAÇÃO DE ELEMENTOS VAZADOS (TUBOS), SEM REAPROVEITAMENTO	M3	34,46	COMPOSICAO	89309	ESCREVO COM ENCARGOS COMPLEMENTARES	H	0,15000000	24,40	3,66
8038	DEMOLIÇÃO E ELIMINAÇÃO DE ELEMENTOS VAZADOS (TUBOS), SEM REAPROVEITAMENTO	M3	34,46	COMPOSICAO	89316	SERVENTE COM ENCARGOS COMPLEMENTARES	H	1,60000000	19,25	30,80
C-053	DEMOLIÇÃO DE ESTRUTURA METÁLICA	M2	30,63							0,00
C-053	DEMOLIÇÃO DE ESTRUTURA METÁLICA	M2	30,63	COMPOSICAO	89316	SERVENTE COM ENCARGOS COMPLEMENTARES	H	1,20000000	19,25	21,10
C-053	DEMOLIÇÃO DE ESTRUTURA METÁLICA	M2	30,63	COMPOSICAO	89317	SOLDADOR COM ENCARGOS COMPLEMENTARES	H	0,30000000	25,10	7,53
C-046	DEMOLIÇÃO DE COBERTURA C/TECHAS ORÇADAS DE FIBROCIMENTO	M2	4,68							0,00
C-046	DEMOLIÇÃO DE COBERTURA C/TECHAS ORÇADAS DE FIBROCIMENTO	M2	4,68	COMPOSICAO	89316	SERVENTE COM ENCARGOS COMPLEMENTARES	H	0,02000000	19,25	0,38
C-046	DEMOLIÇÃO DE COBERTURA C/TECHAS ORÇADAS DE FIBROCIMENTO	M2	4,68	COMPOSICAO	89262	CARPITEIRO DE FORMAS COM ENCARGOS COMPLEMENTARES	H	0,16500000	23,94	4,30
97640	REMOÇÃO DE FORROS DE DRUMAL, PVC E FIBRONERAS, DE FORMA MANUAL, SEM REAPROVEITAMENTO. AF 2/20.7	M2	1,70							0,00
97640	REMOÇÃO DE FORROS DE DRUMAL, PVC E FIBRONERAS, DE FORMA MANUAL, SEM REAPROVEITAMENTO. AF 2/20.7	M2	1,70	COMPOSICAO	89218	MONTADOR DE ESTRUTURA METALICA COM ENCARGOS COMPLEMENTARES	H	0,02500000	28,62	0,73
97640	REMOÇÃO DE FORROS DE DRUMAL, PVC E FIBRONERAS, DE FORMA MANUAL, SEM REAPROVEITAMENTO. AF 2/20.7	M2	1,70	COMPOSICAO	89316	SERVENTE COM ENCARGOS COMPLEMENTARES	H	0,05070000	19,25	0,97
9764	REMOÇÃO DE FORRO DE GESSO, DE FORMA MANUAL, SEM REAPROVEITAMENTO. AF 2/20.7	M2	4,41							0,00
9764	REMOÇÃO DE FORRO DE GESSO, DE FORMA MANUAL, SEM REAPROVEITAMENTO. AF 2/20.7	M2	4,41	COMPOSICAO	89269	CESSANTE COM ENCARGOS COMPLEMENTARES	H	0,01100000	24,20	3,72
9764	REMOÇÃO DE FORRO DE GESSO, DE FORMA MANUAL, SEM REAPROVEITAMENTO. AF 2/20.7	M2	4,41	COMPOSICAO	89316	SERVENTE COM ENCARGOS COMPLEMENTARES	H	0,14010000	19,25	2,69
97644	REMOÇÃO DE PÓRCAS, DE FORMA MANUAL, SEM REAPROVEITAMENTO. AF 2/20.7	M2	8,17							0,00
97644	REMOÇÃO DE PÓRCAS, DE FORMA MANUAL, SEM REAPROVEITAMENTO. AF 2/20.7	M2	8,17	COMPOSICAO	89309	ESCREVO COM ENCARGOS COMPLEMENTARES	H	0,13150000	24,40	3,20
97644	REMOÇÃO DE PÓRCAS, DE FORMA MANUAL, SEM REAPROVEITAMENTO. AF 2/20.7	M2	8,17	COMPOSICAO	89316	SERVENTE COM ENCARGOS COMPLEMENTARES	H	0,25820000	19,25	4,97
97645	REMOÇÃO DE CAMELAS, DE FORMA MANUAL, SEM REAPROVEITAMENTO. AF 2/20.7	M2	32,66							0,00

97645	REMOÇÃO DE CAMELAS, DE FORMA MORTAL., SEM REAPROVEITAMENTO. AF 22/2017	M2	20,56	41954	18500	CABO DE AÇO GALVANIZADO, DIAMETRO 9,53 MM (1/2")1, COM ALMA DE FIBRA 6 X 25 F	HC	2,0944000	89,52	8,21
97646	REMOÇÃO DE CAMELAS, DE FORMA MORTAL., SEM REAPROVEITAMENTO. AF 22/2017	M2	20,56	99329	COMPOSICAO	FEDREIRO COM ENCARGOS COMPLEMENTARES	H	2,3643000	24,40	8,88
97647	REMOÇÃO DE CAMELAS, DE FORMA MORTAL., SEM REAPROVEITAMENTO. AF 22/2017	M2	20,56	99316	COMPOSICAO	SERVENTE COM ENCARGOS COMPLEMENTARES	H	2,7158000	19,25	13,77
04982	REAPROVEITAMENTO REV.0.-03/2022	M2	15,55							0,00
04942	REMOÇÃO DE ESQUADRIA METÁLICA, COM OU SEM REAPROVEITAMENTO REV.0.-03/2022	M2	15,55	99329	COMPOSICAO	FEDREIRO COM ENCARGOS COMPLEMENTARES	H	2,3643000	24,40	9,27
04942	REMOÇÃO DE ESQUADRIA METÁLICA, COM OU SEM REAPROVEITAMENTO REV.0.-03/2022	M2	15,55	99316	COMPOSICAO	SERVENTE COM ENCARGOS COMPLEMENTARES	H	2,7158000	19,25	7,93
43	REMOÇÃO DE CAMELAS, DE FORMA MORTAL., SEM REAPROVEITAMENTO. AF 22/2017	H	9,62	99316	COMPOSICAO	SERVENTE COM ENCARGOS COMPLEMENTARES	H	2,7158000	19,25	0,00
43	REMOÇÃO DE CAMELAS, DE FORMA MORTAL., SEM REAPROVEITAMENTO. AF 22/2017	H	9,62	99316	COMPOSICAO	SERVENTE COM ENCARGOS COMPLEMENTARES	H	2,7158000	19,25	9,62
97647	REMOÇÃO DE CEBAS, DE FIBROCEMENTO, METÁLICA E CERÂMICA, DE FORMA MORTAL., SEM REAPROVEITAMENTO. AF 22/2017	M2	3,03							0,00
97647	REMOÇÃO DE CEBAS, DE FIBROCEMENTO, METÁLICA E CERÂMICA, DE FORMA MORTAL., SEM REAPROVEITAMENTO. AF 22/2017	M2	3,03	99316	COMPOSICAO	SERVENTE COM ENCARGOS COMPLEMENTARES	H	2,9411000	19,25	1,86
97647	REMOÇÃO DE CEBAS, DE FIBROCEMENTO, METÁLICA E CERÂMICA, DE FORMA MORTAL., SEM REAPROVEITAMENTO. AF 22/2017	M2	3,03	99323	COMPOSICAO	TELHADISTA COM ENCARGOS COMPLEMENTARES	H	2,0456000	21,70	1,17
97650	REMOÇÃO DE TRAMA DE MADEIRA PARA COBERTURA, DE FORMA MORTAL., SEM REAPROVEITAMENTO. AF 22/2017	M2	6,52							0,00
97650	REMOÇÃO DE TRAMA DE MADEIRA PARA COBERTURA, DE FORMA MORTAL., SEM REAPROVEITAMENTO. AF 22/2017	M2	6,52	99316	COMPOSICAO	SERVENTE COM ENCARGOS COMPLEMENTARES	H	2,2056000	19,25	4,01
97650	REMOÇÃO DE TRAMA DE MADEIRA PARA COBERTURA, DE FORMA MORTAL., SEM REAPROVEITAMENTO. AF 22/2017	M2	6,52	99323	COMPOSICAO	TELHADISTA COM ENCARGOS COMPLEMENTARES	H	2,1062000	23,70	2,51
97651	REMOÇÃO DE TESOURAS DE MADEIRA, COM VÃO MENOR QUE 8M, DE FORMA MORTAL., SEM REAPROVEITAMENTO. AF 22/2017	UK	72,23							0,00
97651	REMOÇÃO DE TESOURAS DE MADEIRA, COM VÃO MENOR QUE 8M, DE FORMA MORTAL., SEM REAPROVEITAMENTO. AF 22/2017	UK	72,23	99316	COMPOSICAO	SERVENTE COM ENCARGOS COMPLEMENTARES	H	2,3569000	19,25	44,40
97651	REMOÇÃO DE TESOURAS DE MADEIRA, COM VÃO MENOR QUE 8M, DE FORMA MORTAL., SEM REAPROVEITAMENTO. AF 22/2017	UK	72,23	99323	COMPOSICAO	TELHADISTA COM ENCARGOS COMPLEMENTARES	H	1,1145000	23,70	27,83
97658	REMOÇÃO DE TESOURAS METÁLICAS, COM VÃO MENOR QUE 8M, DE FORMA MECANIZADA, COM REAPROVEITAMENTO. AF 22/2017	UK	190,66							0,00
97658	REMOÇÃO DE TESOURAS METÁLICAS, COM VÃO MENOR QUE 8M, DE FORMA MECANIZADA, COM REAPROVEITAMENTO. AF 22/2017	UK	190,66	99316	COMPOSICAO	SERVENTE COM ENCARGOS COMPLEMENTARES	H	1,8322000	19,25	38,28
97658	REMOÇÃO DE TESOURAS METÁLICAS, COM VÃO MENOR QUE 8M, DE FORMA MECANIZADA, COM REAPROVEITAMENTO. AF 22/2017	UK	190,66	99323	COMPOSICAO	TELHADISTA COM ENCARGOS COMPLEMENTARES	H	2,9334000	23,70	22,12
97658	REMOÇÃO DE TESOURAS METÁLICAS, COM VÃO MENOR QUE 8M, DE FORMA MECANIZADA, COM REAPROVEITAMENTO. AF 22/2017	UK	190,66	92716	COMPOSICAO	APARELHO PARA CORTE E SOLDA OXI-ACETILENICO SOBRE ROLOS, INCLUSIVE CILINDROS E MAÇARICOS - CHP DIURNO. AF 12/2015	CHP	2,3633000	82,75	30,06
97658	REMOÇÃO DE TESOURAS METÁLICAS, COM VÃO MENOR QUE 8M, DE FORMA MECANIZADA, COM REAPROVEITAMENTO. AF 22/2017	UK	190,66	92717	COMPOSICAO	APARELHO PARA CORTE E SOLDA OXI-ACETILENICO SOBRE ROLOS, INCLUSIVE CILINDROS E MAÇARICOS - CH. DIURNO. AF 12/2015	CHI	2,8668000	0,20	0,17
97658	REMOÇÃO DE TESOURAS METÁLICAS, COM VÃO MENOR QUE 8M, DE FORMA MECANIZADA, COM REAPROVEITAMENTO. AF 22/2017	UK	190,66	93267	COMPOSICAO	GUINCHASTE HIDRÁULICO AUTOPERLIZADO, COM LAMPA TELESCÓPICA 40 M, CAPACIDADE MÁXIMA 60 C, POTÊNCIA 260 KW - CHP DIURNO. AF 03/2016	CHP	2,0564000	223,75	27,97



André Rodrigues Gadelha
Eng. civil - Crea/PE 180684250-5

274	COMPEZA LAVAREM DE DEBRAS	M3	2,08	COMPOSICAO	93316	SERVENTE COM ENCARGOS COMPLEMENTARES	H	0,1500000	19,25	2,08
2636	COMPEZA DE CALÇA DE PASSAGEM OU DE GOROURA COM REASSENTAMENTO DA CAMPA	OK	22,60							0,00
2636	COMPEZA DE CALÇA DE PASSAGEM OU DE GOROURA COM REASSENTAMENTO DA CAMPA	OK	22,60	COMPOSICAO	93316	SERVENTE COM ENCARGOS COMPLEMENTARES	H	0,5500000	19,25	19,54
2636	COMPEZA DE CALÇA DE PASSAGEM OU DE GOROURA COM REASSENTAMENTO DA CAMPA	OK	22,60	COMPOSICAO	93329	REDSERG COM ESTABOS COMPLEMENTARES	H	0,2100000	21,10	5,24
2636	COMPEZA DE CALÇA DE PASSAGEM OU DE GOROURA COM REASSENTAMENTO DA CAMPA	OK	22,60	COMPOSICAO	93316	SERVENTE COM ENCARGOS COMPLEMENTARES	H	0,5500000	19,25	5,77
2636	COMPEZA DE CALÇA DE PASSAGEM OU DE GOROURA COM REASSENTAMENTO DA CAMPA	OK	22,60	RESUMO	11929	Argamassa cimento e areia traço 1:1,171 - 1 saco cimento 50kg / 3 pedreiras areia dim. 6,35 x 0,45 x 0,23 m - Condição mecânica e transporte M3	M3	0,2100000	544,79	5,44
0996	COMPEZA DE REVESTIMENTOS CERÂMICOS	M2	4,76	COMPOSICAO	93316	SERVENTE COM ENCARGOS COMPLEMENTARES	H	0,5500000	19,25	0,00
0996	COMPEZA DE REVESTIMENTOS CERÂMICOS	M2	4,76	RESUMO	3	ACIDO CLORIDRICO / ACIDO MURIATICO, DILUICAO 10% A 12% PARA USO EM LIMPEZA	L	0,1600000	21,71	3,04
0996	COMPEZA DE REVESTIMENTOS CERÂMICOS	M2	4,76	RESUMO	1159	Aparelho	L	0,2000000	4,78	0,95
0098	CARGA, MANOBRAS E DESCARGA DE ENTULHO EM CAMINHÃO BASCULANTE 6 M³ - CARGA COM ESCAVADEIRA HIDRÁULICA (CÁMERA DE 0,80 M³ / --- HPI E DESCARGA LIVRE (UNIDADE: M3). AF 07/2020	M3	9,18	COMPOSICAO	5631	111 HP - CHP DIURNO. AF 06/2014	CHP	0,0363000	209,54	1,73
0098	CARGA, MANOBRAS E DESCARGA DE ENTULHO EM CAMINHÃO BASCULANTE 6 M³ - CARGA COM ESCAVADEIRA HIDRÁULICA (CÁMERA DE 0,80 M³ / --- HPI E DESCARGA LIVRE (UNIDADE: M3). AF 07/2020	M3	9,18	COMPOSICAO	5632	111 HP - CHI DIURNO. AF 06/2014	CHI	0,0151000	89,79	1,35
0098	CARGA, MANOBRAS E DESCARGA DE ENTULHO EM CAMINHÃO BASCULANTE 6 M³ - CARGA COM ESCAVADEIRA HIDRÁULICA (CÁMERA DE 0,80 M³ / --- HPI E DESCARGA LIVRE (UNIDADE: M3). AF 07/2020	M3	9,18	COMPOSICAO	61026	61026 AF 06/2014	CHP	0,0267000	182,16	4,86
0098	CARGA, MANOBRAS E DESCARGA DE ENTULHO EM CAMINHÃO BASCULANTE 6 M³ - CARGA COM ESCAVADEIRA HIDRÁULICA (CÁMERA DE 0,80 M³ / --- HPI E DESCARGA LIVRE (UNIDADE: M3). AF 07/2020	M3	9,18	COMPOSICAO	61021	61021 AF 06/2014	CHI	0,0203000	61,46	1,24
02536	TRANSPORTE HORIZONTAL ATÉ 30 M DE MATERIAIS A GRANES.	M3	42,35							0,00
02536	TRANSPORTE HORIZONTAL ATÉ 30 M DE MATERIAIS A GRANES.	M3	42,35	COMPOSICAO	69316	SERVENTE COM ENCARGOS COMPLEMENTARES	H	2,1000000	19,25	12,25
93318	ESCAVAÇÃO MANUAL DE VALA COM PROFUNDIDADE MENOR OU IGUAL A 1,30 M. AF 02/2014	M3	16,15							0,00
93318	ESCAVAÇÃO MANUAL DE VALA COM PROFUNDIDADE MENOR OU IGUAL A 1,30 M. AF 02/2014	M3	16,15	COMPOSICAO	69316	SERVENTE COM ENCARGOS COMPLEMENTARES	H	3,9500000	19,25	16,15
94342	ATERRO MANUAL DE VALAS COM AREIA PARA ATERRO E COMPACTAÇÃO MECANIZADA. AF 03/2016	M3	115,15							0,00
94342	ATERRO MANUAL DE VALAS COM AREIA PARA ATERRO E COMPACTAÇÃO MECANIZADA. AF 03/2016	M3	115,15	RESUMO	369	AREIA PARA ATERRO = PESO LÍQUIDO/PROVEDOR (MÉDIA) 1,2000000	M3	1,2000000	65,00	81,25
94342	ATERRO MANUAL DE VALAS COM AREIA PARA ATERRO E COMPACTAÇÃO MECANIZADA. AF 03/2016	M3	115,15	COMPOSICAO	5901	CHP DIURNO. AF 06/2014	CHP	0,0363000	310,21	1,86

AGIL EMPREENDIMENTOS E SERVIÇOS EIRELI EPP
FOLHA 27/157
José Alexandre Gomes Ferreira
CPF: 578.222.804-06
Capitão da Contratação

AGIL EMPREENDIMENTOS E SERVIÇOS EIRELI EPP
FOLHA 27/157



Eng. Civil - Crea/PE 180684250-5

94342	ACEIRO MANTUA DE VAGAS COM AREIA PARA ACEIRO E COMPACTACAO MECANIZADA. AF 05/2016	M3	115,15	COMPOSICAO	5903	0,0000000	32,54	0,21	COMEXIAO PIPA 10.000 L. TRONCO, PESO BRUTO TOTAL 20.000 KG, CARGA UTIL MAXIMA 15.935 KG, DISTANCIA ENTRE EIXOS 4,8 M, POTENCIA 230 CV, INCLUSIVE TAPETE DE ACO PARA TRANSPORTAR A MOIDA - CBI DIURNO. AF 06/2014
94342	ACEIRO MANTUA DE VAGAS COM AREIA PARA ACEIRO E COMPACTACAO MECANIZADA. AF 05/2016	M3	115,15	COMPOSICAO	59316	0,5990000	19,25	12,68	SERVETE COM ENCARGOS COMPLEMENTARES
94342	ACEIRO MANTUA DE VAGAS COM AREIA PARA ACEIRO E COMPACTACAO MECANIZADA. AF 05/2016	M3	115,15	COMPOSICAO	91533	0,2140000	39,45	10,40	COMPACTAR DE SOLOS DE PERCUSSAO ISQUETEI COM MOTOR A GASOLINA 4 TEMPOS, POTENCIA 4 CV - CBI DIURNO. AF 08/2015
94342	ACEIRO MANTUA DE VAGAS COM AREIA PARA ACEIRO E COMPACTACAO MECANIZADA. AF 05/2016	M3	115,15	COMPOSICAO	91534	0,2540000	32,91	8,35	CONCRETAR DE SOLOS DE PERCUSSAO ISQUETEI COM MOTOR A GASOLINA 4 TEMPOS, POTENCIA 4 CV - CBI DIURNO. AF 08/2015
96995	REATERIC MANUAL APLICADO COM SOQUETE. AF 07/2017	M3	46,17					0,00	
96995	REATERIC MANUAL APLICADO COM SOQUETE. AF 07/2017	M3	46,17	COMPOSICAO	59316	2,3550000	19,25	46,17	SERVETE COM ENCARGOS COMPLEMENTARES
95241	LASTRO DE CONCRETO MAGRO, APLICADO EM PISOS, LATES SOBRE SOLO OU RADERES, ESPESURA DE 5 CM. AF 07/2016	M2	27,27					0,00	
95241	LASTRO DE CONCRETO MAGRO, APLICADO EM PISOS, LATES SOBRE SOLO OU RADERES, ESPESURA DE 5 CM. AF 07/2016	M2	27,27	COMPOSICAO	89309	0,2710000	24,40	5,63	PEDREIRO COM ENCARGOS COMPLEMENTARES
95241	LASTRO DE CONCRETO MAGRO, APLICADO EM PISOS, LATES SOBRE SOLO OU RADERES, ESPESURA DE 5 CM. AF 07/2016	M2	27,27	COMPOSICAO	94316	0,0740000	19,25	1,42	SERVETE COM ENCARGOS COMPLEMENTARES
89995	LASTRO DE CONCRETO MAGRO, APLICADO EM PISOS, LATES SOBRE SOLO OU RADERES, ESPESURA DE 5 CM. AF 07/2016	M3	27,27					0,00	
89995	LASTRO DE CONCRETO MAGRO, APLICADO EM PISOS, LATES SOBRE SOLO OU RADERES, ESPESURA DE 5 CM. AF 07/2016	M3	27,27	COMPOSICAO	94968	0,0550000	310,33	19,22	CONCRETO MAGRO PARA LASTRO, TRACO 1:4,5:5,5 (EM MASSA SECA DE CIMENTO/ AREIA MEDIA/ BRICA 1) - PREPARO MECANICO COM BETONEIRA 400 L. AF 05/2021
89995	GRAUTEAMENTO DE CINZA SUPERIOR OU DE VERGA EM ALVENARIA ESTRUTURAL. AF 09/2021	M3	870,88					0,00	
89995	GRAUTEAMENTO DE CINZA SUPERIOR OU DE VERGA EM ALVENARIA ESTRUTURAL. AF 09/2021	M3	870,88	COMPOSICAO	89309	3,4160000	24,40	180,92	PEDREIRO COM ENCARGOS COMPLEMENTARES
89995	GRAUTEAMENTO DE CINZA SUPERIOR OU DE VERGA EM ALVENARIA ESTRUTURAL. AF 09/2021	M3	870,88	COMPOSICAO	89316	4,9430000	19,25	95,15	SERVETE COM ENCARGOS COMPLEMENTARES
89995	GRAUTEAMENTO DE CINZA SUPERIOR OU DE VERGA EM ALVENARIA ESTRUTURAL. AF 09/2021	M3	870,88	COMPOSICAO	93279	1,2030000	494,44	594,81	GRAUTE FOR-20 MPA: TRACO 1:0,04:1,8:2,2 (EM MASSA SECA DE CIMENTO/ CAL/ AREIA GROSSA/ BRICA 01 - PREPARO MECANICO COM BETONEIRA 400 L. AF 09/2021
94964	CONCRETO FOR = ZUMPA, TRACO 1:2,7:13 (EM MASSA SECA DE CIMENTO/ AREIA MEDIA/ BRICA 1) - PREPARO MECANICO COM BETONEIRA 400 L. AF 05/2021	M3	371,10					0,00	
94964	CONCRETO FOR = ZUMPA, TRACO 1:2,7:13 (EM MASSA SECA DE CIMENTO/ AREIA MEDIA/ BRICA 1) - PREPARO MECANICO COM BETONEIRA 400 L. AF 05/2021	M3	371,10	COMPOSICAO	370	0,7550000	100,00	75,58	AREIA MEDIA - POSTO JAZIDA/FORNECEDOR IRESTRADO KA JAZIDA, SEM TRANSPORTAR
94964	CONCRETO FOR = ZUMPA, TRACO 1:2,7:13 (EM MASSA SECA DE CIMENTO/ AREIA MEDIA/ BRICA 1) - PREPARO MECANICO COM BETONEIRA 400 L. AF 05/2021	M3	371,10	COMPOSICAO	1379	322,9770000	0,58	187,32	CIMENTO PORTLAND COMPOSTO CP II-32
94964	CONCRETO FOR = ZUMPA, TRACO 1:2,7:13 (EM MASSA SECA DE CIMENTO/ AREIA MEDIA/ BRICA 1) - PREPARO MECANICO COM BETONEIRA 400 L. AF 05/2021	M3	371,10	COMPOSICAO	4721	0,5570000	89,00	52,26	PLUMA BRILHANTE N. 1 (9,5 x 1,9 MM) POSIVO PREPARA/FORNECEDOR, SEM FRETE
94964	CONCRETO FOR = ZUMPA, TRACO 1:2,7:13 (EM MASSA SECA DE CIMENTO/ AREIA MEDIA/ BRICA 1) - PREPARO MECANICO COM BETONEIRA 400 L. AF 05/2021	M3	371,10	COMPOSICAO	89316	1,5330000	19,25	29,51	SERVETE COM ENCARGOS COMPLEMENTARES

CONSTRUTORA EIRELI EPP
 José Alexandre Gomes Ferreira
 CPF: 578.222.804-06
 Engenharia de Contratos

EMPREENDIMENTOS E
 SERVIÇOS EIRELI EPP
 FOLHA 28/151

(Handwritten signatures and initials)



Eng. Civil - Crea/PE 180684250-5
André Rodrigues Gadelha

94964	M2	371,10	COMPOSICAO	59377	OPERADORA DE BETONEIRA ESTACIONARIA/MISTURADOR COM ENCARGOS COMPLEMENTARES	H	3,9040000	27,16	24,56
94966	M3	371,10	COMPOSICAO	59330	BETONEIRA CAPACIDADE NOMINAL DE 400 L, CAPACIDADE DE MISTURA 280 L, MOTOR ELETRICO TRIFASICO POTENCIA DE 2 CV, SEM CARREGADOR - CHIP DIURNO, AF 10/2014	CHP	3,9050000	1,89	1,56
94968	M3	371,10	COMPOSICAO	59331	BETONEIRA CAPACIDADE NOMINAL DE 400 L, CAPACIDADE DE MISTURA 280 L, MOTOR ELETRICO TRIFASICO POTENCIA DE 2 CV, SEM CARREGADOR - CHIP DIURNO, AF 10/2014	CHP	3,9100000	0,40	0,31
07629	M2	20,49	COMPOSICAO	94316	SERVIENTE COM ENCARGOS COMPLEMENTARES	H	3,1600000	19,25	3,08
07629	M2	20,49	ISSUMO	11569	Maneio misto arenado (breanta) 6 x 6cm = 0,0036 m³/m (regelin, louco)	m	3,1000000	8,60	9,46
07629	M2	20,49	ISSUMO	11098	Escara tubular convencional tipo "c" (b=2,11 x 3,20 m) e/ou similares para lajes e vigas metálicas (aliquota normal)	u.más	3,8500000	9,36	7,95
09169	GR	39,79							0,00
09749	GR	39,79	ISSUMO	16456	Concreto Armado 2ok=2,0MPa, usinado, bombeado, adensado e lançado, para Uso Geral, com Juntas planas em compoento resinado 2mm (05 usos)	m3	3,0150000	2273,85	39,79
04757	M2	506,15	COMPOSICAO	57445	BETONEIRA CAPACIDADE NOMINAL 400 L, CAPACIDADE DE MISTURA 310 L, MOTOR A DIESEL POTENCIA 3,0 HP, SEM CARREGADOR - CHIP DIURNO, AF 06/2014	CHP	3,0300000	22,30	0,66
04757	M2	506,15	COMPOSICAO	59330	BETONEIRA CAPACIDADE NOMINAL DE 400 L, CAPACIDADE DE MISTURA 280 L, MOTOR ELETRICO TRIFASICO POTENCIA DE 2 CV, SEM CARREGADOR - CHIP DIURNO, AF 10/2014	CHP	3,0100000	1,89	0,01
04757	M2	506,15	COMPOSICAO	59339	AJUDANTE DE CARPINTERO COM ENCARGOS COMPLEMENTARES	H	3,5500000	19,21	10,56
04757	M2	506,15	COMPOSICAO	69238	AJUDANTE DE ARMADOR COM ENCARGOS COMPLEMENTARES	H	3,5000000	19,45	9,72
04757	M2	506,15	COMPOSICAO	69309	PEDEIRO COM ENCARGOS COMPLEMENTARES	H	3,4000000	24,10	9,76
04757	M2	506,15	COMPOSICAO	69316	SERVIENTE COM ENCARGOS COMPLEMENTARES	H	3,6000000	19,25	11,55
04757	M2	506,15	ISSUMO	43132	ARAME RECOZIDO 16 BWS, D = 1,65 MM (0,016 KG/M) OU 18 BWS, D = 1,25 MM (0,012 KG/M)	KG	3,7500000	24,55	10,41
04757	M2	506,15	ISSUMO	367	AREIA GROSSA - POSTO GAZIJA/FORNECEDOR (RETRABO NA UNIDA, SEM TRANSFORS)	M3	3,0320000	122,47	3,91
04757	M2	506,15	ISSUMO	43065	ACC CA-50, 12,5 MM OU 16,0 MM, VERGALHAO	KG	35,1500000	9,23	352,12
04757	M2	506,15	ISSUMO	4721	FOJRA BRILHA A.1 (9,5 x 19 MM) F05.0	M3	3,0400000	89,00	3,56
04757	M2	506,15	ISSUMO	1347	CHAPA/PAISEL DE MADEIRA COMEBADA PLASTIFICADA IMBUIRTE PLASTIFICADA PARA FORMA DE CONCRETO, DE 2200 X 1100 MM, E = 12 MM	M2	1,2500000	57,69	72,10
04757	M2	506,15	ISSUMO	1379	CIMENTO PORTLAND COMPOSTO CP 11-32	KG	20,3400000	0,58	11,79

AGIL EMPREENDIMENTOS E SERVIÇOS EIRELI EPP
José Alexandre Gomes Ferreira
CPF: 578.222.804-06
Supervisor de Contratos

AGIL EMPREENDIMENTOS E SERVIÇOS EIRELI EPP
FOLHA 29/57

5003/A

André Rodrigues Gadelha
Eng. Civil - Crea/PE 180684250-5

93183	PRELAMBRE PRÉ-MOLDADO "N.º 001" DE CONCRETO ESF. - 5,0 CM	M3	205,12	INSUMO	5061	10	PREÇO DE AÇO FOLHA COM CABEÇA 18 X 27 12 12 X	0,1200000	24,60	24,60
93184	VERGA PRÉ-MOLDADA PARA PORÇAS COM ATÉ 1,5 M DE VÃO. AF 03/2016	M	37,26	TERMINO						0,00
93184	VERGA PRÉ-MOLDADA PARA PORÇAS COM ATÉ 1,5 M DE VÃO. AF 03/2016	M	37,26	TERMINO	2692	L	DESIMPLICANTE PROTETOR PARA FORMAS DE MADEIRA, DE BASE GLESA EMULSIFICADA EM AGUA	0,0250000	7,50	0,00
93184	VERGA PRÉ-MOLDADA PARA PORÇAS COM ATÉ 1,5 M DE VÃO. AF 03/2016	M	37,26	INSUMO	39317	UN	ESPACADOR / DISTANCIADOR CIRCULAR COM ENTALHA LATERAL, EM PLASTICO, PARA VERGALIM 4,2 A 12,5 MM, COBRIMENTO 20 MM	6,0000000	0,18	1,08
93184	VERGA PRÉ-MOLDADA PARA PORÇAS COM ATÉ 1,5 M DE VÃO. AF 03/2016	M	37,26	COMPOSICAO	9294	M3	ARGAMASSA TRACO 1:2:9 EM VOLUME DE CIMENTO, CAL E AREIA MEDIA FINA PARA EMBOCO/MASSA UNIFORMIZANTE DE ALVENARIA DE VEDACAO, PREPARO MECANICO COM BETONEIRA 600 L. AF 09/2020	0,0019000	533,14	1,01
93184	VERGA PRÉ-MOLDADA PARA PORÇAS COM ATÉ 1,5 M DE VÃO. AF 03/2016	M	37,26	COMPOSICAO	95329	M	FEDEIRO COM ENCAIXES COMPLEMENTARES	0,0940000	24,40	24,29
93184	VERGA PRÉ-MOLDADA PARA PORÇAS COM ATÉ 1,5 M DE VÃO. AF 03/2016	M	37,26	COMPOSICAO	85316	H	SERVESTE COM ENCAIXES COMPLEMENTARES	0,1070000	15,25	2,05
93184	VERGA PRÉ-MOLDADA PARA PORÇAS COM ATÉ 1,5 M DE VÃO. AF 03/2016	M	37,26	COMPOSICAO	92270	M3	FABRICACAO DE FORMA PARA VIGAS, COM MADEIRA SERRADA, E = 25 MM. AF 09/2020	0,1220000	184,37	22,49
93184	VERGA PRÉ-MOLDADA PARA PORÇAS COM ATÉ 1,5 M DE VÃO. AF 03/2016	M	37,26	COMPOSICAO	92930	M3	CORTE E COBRA DE AÇO CA-50, DIÂMETRO DE 3,0 MM. AF 06/2022	0,1060000	11,61	3,57
93184	VERGA PRÉ-MOLDADA PARA PORÇAS COM ATÉ 1,5 M DE VÃO. AF 03/2016	M	37,26	COMPOSICAO	94970	M3	CONCRETO FCK = 20MPa, TRACO 1:2,1:3 (EM MASSA SECA DE CIMENTO/ AREIA MÉDIA/ BRITA 1) - PREPARO MECANICO COM BETONEIRA 600 L. AF 09/2020	0,0120000	385,54	4,74
04488	COMPOSICAO PARAMÉTRICA PARA EXECUÇÃO DE ESTRUTURAS DE CONCRETO ARMADO, PARA EDIFICAÇÃO INSTITUCIONAL TERREA, FCK = 25 MPa. AF 11/2022	M3	2491,62							0,00
04488	COMPOSICAO PARAMÉTRICA PARA EXECUÇÃO DE ESTRUTURAS DE CONCRETO ARMADO, PARA EDIFICAÇÃO INSTITUCIONAL TERREA, FCK = 25 MPa. AF 11/2022	M3	2491,62							103,68
04488	COMPOSICAO PARAMÉTRICA PARA EXECUÇÃO DE ESTRUTURAS DE CONCRETO ARMADO, PARA EDIFICAÇÃO INSTITUCIONAL TERREA, FCK = 25 MPa. AF 11/2022	M3	2491,62							484,68
04488	COMPOSICAO PARAMÉTRICA PARA EXECUÇÃO DE ESTRUTURAS DE CONCRETO ARMADO, PARA EDIFICAÇÃO INSTITUCIONAL TERREA, FCK = 25 MPa. AF 11/2022	M3	2491,62							298,88
04488	COMPOSICAO PARAMÉTRICA PARA EXECUÇÃO DE ESTRUTURAS DE CONCRETO ARMADO, PARA EDIFICAÇÃO INSTITUCIONAL TERREA, FCK = 25 MPa. AF 11/2022	M3	2491,62							42,49
04488	COMPOSICAO PARAMÉTRICA PARA EXECUÇÃO DE ESTRUTURAS DE CONCRETO ARMADO, PARA EDIFICAÇÃO INSTITUCIONAL TERREA, FCK = 25 MPa. AF 11/2022	M3	2491,62							10,21
04488	COMPOSICAO PARAMÉTRICA PARA EXECUÇÃO DE ESTRUTURAS DE CONCRETO ARMADO, PARA EDIFICAÇÃO INSTITUCIONAL TERREA, FCK = 25 MPa. AF 11/2022	M3	2491,62							14,03
04488	COMPOSICAO PARAMÉTRICA PARA EXECUÇÃO DE ESTRUTURAS DE CONCRETO ARMADO, PARA EDIFICAÇÃO INSTITUCIONAL TERREA, FCK = 25 MPa. AF 11/2022	M3	2491,62							264,44

AGIL EMPREENDIMENTOS E SERVIÇOS LTDA
José Alexandre Gomes Ferreira
CPF: 579 222 894-08
Supervisor de Contratos

COMPOSIÇÃO PARAMÉTRICA PARA EXECUÇÃO DE ESTRUTURAS DE CONCRETO ARMADO, PARA EDIFICAÇÃO INSTITUCIONAL TERRELA, FCK = 25 MPa. AF 11/2022	M3	2491,62	COMPOSIÇÃO	92763	ARMADA DE PILAR OU VIGA DE ESTRUTURA CONVENCIONAL DE CONCRETO ARMADO UTILIZANDO AÇO CA-50 DE 12,5 MM - MONTAGEM. AF 06/2022	KG	7,9742300	11,72	92,53
COMPOSIÇÃO PARAMÉTRICA PARA EXECUÇÃO DE ESTRUTURAS DE CONCRETO ARMADO, PARA EDIFICAÇÃO INSTITUCIONAL TERRELA, FCK = 25 MPa. AF 11/2022	M3	2491,62	COMPOSIÇÃO	92764	ARMADA DE PILAR OU VIGA DE ESTRUTURA CONVENCIONAL DE CONCRETO ARMADO UTILIZANDO AÇO CA-50 DE 16,0 MM - MONTAGEM. AF 06/2022	KG	2,4263200	11,36	27,82
COMPOSIÇÃO PARAMÉTRICA PARA EXECUÇÃO DE ESTRUTURAS DE CONCRETO ARMADO, PARA EDIFICAÇÃO INSTITUCIONAL TERRELA, FCK = 25 MPa. AF 11/2022	M3	2491,62	COMPOSIÇÃO	92765	ARMADA DE PILAR OU VIGA DE ESTRUTURA CONVENCIONAL DE CONCRETO ARMADO UTILIZANDO AÇO CA-50 DE 20,0 MM - MONTAGEM. AF 06/2022	KG	4,2644200	13,18	56,20
COMPOSIÇÃO PARAMÉTRICA PARA EXECUÇÃO DE ESTRUTURAS DE CONCRETO ARMADO, PARA EDIFICAÇÃO INSTITUCIONAL TERRELA, FCK = 25 MPa. AF 11/2022	M3	2491,62	COMPOSIÇÃO	92769	ARMADA DE LAJE DE ESTRUTURA CONVENCIONAL DE CONCRETO ARMADO UTILIZANDO AÇO CA-60 DE 5,0 MM - MONTAGEM. AF 06/2022	KG	7,1152000	14,88	114,84
COMPOSIÇÃO PARAMÉTRICA PARA EXECUÇÃO DE ESTRUTURAS DE CONCRETO ARMADO, PARA EDIFICAÇÃO INSTITUCIONAL TERRELA, FCK = 25 MPa. AF 11/2022	M3	2491,62	COMPOSIÇÃO	92769	ARMADA DE LAJE DE ESTRUTURA CONVENCIONAL DE CONCRETO ARMADO UTILIZANDO AÇO CA-50 DE 6,3 MM - MONTAGEM. AF 06/2022	KG	13,3161000	14,19	192,95
COMPOSIÇÃO PARAMÉTRICA PARA EXECUÇÃO DE ESTRUTURAS DE CONCRETO ARMADO, PARA EDIFICAÇÃO INSTITUCIONAL TERRELA, FCK = 25 MPa. AF 11/2022	M3	2491,62	COMPOSIÇÃO	92770	ARMADA DE LAJE DE ESTRUTURA CONVENCIONAL DE CONCRETO ARMADO UTILIZANDO AÇO CA-50 DE 8,0 MM - MONTAGEM. AF 06/2022	KG	5,7665000	13,93	94,25
COMPOSIÇÃO PARAMÉTRICA PARA EXECUÇÃO DE ESTRUTURAS DE CONCRETO ARMADO, PARA EDIFICAÇÃO INSTITUCIONAL TERRELA, FCK = 25 MPa. AF 11/2022	M3	2491,62	COMPOSIÇÃO	96562	FABRICAÇÃO, MONTAGEM E DESMONTAGEM DE FÓRMA PARA VIGA BALDRAME, EM CHAPA DE MADEIRA COMPENSADA RESINADA, E=17 MM, 6 UTILIZAÇÕES. AF 06/2021	M2	3,6394000	86,59	56,40
COMPOSIÇÃO PARAMÉTRICA PARA EXECUÇÃO DE ESTRUTURAS DE CONCRETO ARMADO, PARA EDIFICAÇÃO INSTITUCIONAL TERRELA, FCK = 25 MPa. AF 11/2022	M3	2491,62	COMPOSIÇÃO	96563	ARMADA DE BLOCO, VIGA BALDRAME E SAPACA UTILIZANDO AÇO CA-60 DE 5 MM - MONTAGEM. AF 06/2021	KG	3,1921000	18,50	3,56
COMPOSIÇÃO PARAMÉTRICA PARA EXECUÇÃO DE ESTRUTURAS DE CONCRETO ARMADO, PARA EDIFICAÇÃO INSTITUCIONAL TERRELA, FCK = 25 MPa. AF 11/2022	M3	2491,62	COMPOSIÇÃO	96564	ARMADA DE BLOCO, VIGA BALDRAME OU SAPACA UTILIZANDO AÇO CA-50 DE 6,3 MM - MONTAGEM. AF 06/2021	KG	3,3324000	17,44	5,79
COMPOSIÇÃO PARAMÉTRICA PARA EXECUÇÃO DE ESTRUTURAS DE CONCRETO ARMADO, PARA EDIFICAÇÃO INSTITUCIONAL TERRELA, FCK = 25 MPa. AF 11/2022	M3	2491,62	COMPOSIÇÃO	96565	ARMADA DE BLOCO, VIGA BALDRAME OU SAPACA UTILIZANDO AÇO CA-50 DE 8 MM - MONTAGEM. AF 06/2021	KG	3,1753000	16,35	2,86
COMPOSIÇÃO PARAMÉTRICA PARA EXECUÇÃO DE ESTRUTURAS DE CONCRETO ARMADO, PARA EDIFICAÇÃO INSTITUCIONAL TERRELA, FCK = 25 MPa. AF 11/2022	M3	2491,62	COMPOSIÇÃO	96566	ARMADA DE BLOCO, VIGA BALDRAME OU SAPACA UTILIZANDO AÇO CA-50 DE 10 MM - MONTAGEM. AF 06/2021	KG	2,6637000	14,63	38,96
COMPOSIÇÃO PARAMÉTRICA PARA EXECUÇÃO DE ESTRUTURAS DE CONCRETO ARMADO, PARA EDIFICAÇÃO INSTITUCIONAL TERRELA, FCK = 25 MPa. AF 11/2022	M3	2491,62	COMPOSIÇÃO	96567	CONCRETAGEM DE BLOCOS DE CONCRETO E VIGAS BALDRAMES, FCK 30 MPa, COM USO DE BOMBA - LANCAMENTO, ADESIVAMENTO E ACABAMENTO. AF 06/2021 M3	M3	3,0422000	595,13	23,92
COMPOSIÇÃO PARAMÉTRICA PARA EXECUÇÃO DE ESTRUTURAS DE CONCRETO ARMADO, PARA EDIFICAÇÃO INSTITUCIONAL TERRELA, FCK = 25 MPa. AF 11/2022	M3	2491,62	COMPOSIÇÃO	101672	CONCRETAGEM DE PILARES, FCK = 25 MPa, COM USO DE BOMBA - LANCAMENTO, ADESIVAMENTO E ACABAMENTO. AF 02/2022 PS	M3	3,1235000	535,03	66,07
COMPOSIÇÃO PARAMÉTRICA PARA EXECUÇÃO DE ESTRUTURAS DE CONCRETO ARMADO, PARA EDIFICAÇÃO INSTITUCIONAL TERRELA, FCK = 25 MPa. AF 11/2022	M3	2491,62	COMPOSIÇÃO	101675	CONCRETAGEM DE VIGAS E LAJES, FCK=25 MPa, PARA LAJES MACIAS OU SERVIDAS COM USO DE BOMBA - LANCAMENTO, ADESIVAMENTO E ACABAMENTO. AF 02/2022 PS	M3	3,9363000	535,62	447,93
COMPOSIÇÃO PARAMÉTRICA PARA EXECUÇÃO DE ESTRUTURAS DE CONCRETO ARMADO, PARA EDIFICAÇÃO INSTITUCIONAL TERRELA, FCK = 25 MPa. AF 11/2022	M2	66,36			ADVENÇA DE VEDAÇÃO DE BLOCOS DE GESSO DE				0,00



Eng. civil - Crea/PE 180684250-5
André Rodrigues Gadeia

AGIL EMPREENDIMENTOS E SERVIÇOS LTDA
José Alexandre Gomes Ferreira
CPF: 579.222.804-06
Supervisor de Contratos

AGIL EMPREENDIMENTOS E SERVIÇOS EIRELI EPP
FOLHA 31/151

[Handwritten signature]

[Handwritten mark]


00158	M2	65,36	ISSIMO	34293	BLOCO DE GESSO COMPACTO / MACIO, BRANCO, E = 10 CM, DIMENSOES = 67 X 50 X CM	M3	1,0070000	15,82	17,05
00158	M2	65,36	ISSIMO	44324	GESSO COLA, EM PG, PARA FIXACAO DE MOLDEAS, SARCAS E BALCOES DE GESSO	M3	3,0100000	2,36	6,02
00158	M2	65,36	COMPOSICAO	89329	PEDEREG COM ENCARGOS COMPLEMENTARES	H	3,5670000	24,40	15,82
00158	M2	65,36	COMPOSICAO	89316	SERVESTE COM ENCARGOS COMPLEMENTARES	H	3,2810000	19,25	5,46
00158	M2	190,51							0,00
00158	M2	190,51	ISSIMO	645	ALIMENTO VAZADO DE CONCRETO, QUANTIFICADO, 16 FURDS = 50 X 50 X 7 CM	UM	2,9500000	25,33	115,85
00158	M2	190,51	COMPOSICAO	89309	PEDEREG COM ENCARGOS COMPLEMENTARES	H	2,0500000	24,40	50,14
00158	M2	190,51	COMPOSICAO	89316	SERVESTE COM ENCARGOS COMPLEMENTARES	H	1,0200000	19,25	19,78
00158	M2	190,51	COMPOSICAO	100489	ARGAMASSA TRACO 1:1 (EM VOLUME DE CIMENTO E AREIA MEDIA UNIDA), PREPARO MECANICO COM BETONEIRA 600 L. AF 08/2019	M3	0,0100000	171,38	6,74
00329	M2	74,56							0,00
00329	M2	74,56	ISSIMO	7271	BLOCO CERAMICO / TIJOL VAZADO PARA ALVENARIA DE VEDACAO, 8 FURDS NA HORIZONTAL, DE 9 X 19 X 19 CM (L X A X C)	UM	25,3100000	0,47	13,16
00329	M2	74,56	ISSIMO	34557	TELA DE ACO SOLDA GALVANIZADA/SIEMADA PARA ALVENARIA, FIC 3 - 1,20 A 1,70 MM, MALHA 13 X 15 MM, (C X L) = 50 X 7,5 CM	M	0,4200000	2,85	1,19
00329	M2	74,56	ISSIMO	37395	FINO DE ACO COM FURDO, BASTO = 2 / MM LACAO DIRETA	CENTO	0,0050000	38,74	0,19
00329	M2	74,56	COMPOSICAO	87369	ARGAMASSA TRACO 1:2:8 EM VOLUME DE CIMENTO, CAL E AREIA MEDIA UNIDA PARA EMBOCO/MASSA UNICA/ASSENTAMENTO DE ALVENARIA DE VEDACAO, PREPARO MANUAL. AF 08/2019	M3	0,0090000	577,31	5,25
00329	M2	74,56	COMPOSICAO	89309	PEDEREG COM ENCARGOS COMPLEMENTARES	H	1,6100000	24,40	39,28
00329	M2	74,56	COMPOSICAO	89316	SERVESTE COM ENCARGOS COMPLEMENTARES	H	0,6050000	19,25	15,49
00329	M2	99,51							0,00
00329	M2	99,51	COMPOSICAO	89309	PEDEREG COM ENCARGOS COMPLEMENTARES	H	1,0000000	24,40	31,72

3601/A

André Rodrigues Gadelha
Eng. civil - Crea/PE 380684250-5

EMPRESA DE SERVIÇOS DE ENGENHARIA E CONSULTORIA
EIRELI
CPF: 578.222.804-06
Subsidiária de Contratos

EMPRESAMENTOS E
SERVIÇOS EIRELI EPP
FOLHA 32/151



Eng. civil - Crea/FE 180681250-5
André Rodrigues Gadelha

94990	AF_08/2022	M3	557,54	RESUMO	5068	FRISO DE AÇO EOLICO COM CABEÇA 17 X 25 12 X 11 H3	3,2994000	20,31	6,04
94990	AF_08/2022	M3	567,54	COMPOSICAO	59262	CARPINTIRIO DE FORMAS COM ENCARROS COMPLEMENTARES	1,4269000	23,94	34,94
94990	AF_08/2022	M3	567,54	COMPOSICAO	59309	FEDEIRO COM ENCARROS COMPLEMENTARES	3,9149000	24,40	22,32
94990	AF_08/2022	M3	567,54	COMPOSICAO	59316	SERVESTE COM ENCARROS COMPLEMENTARES	3,3443000	19,25	20,05
94990	AF_08/2022	M3	567,54	COMPOSICAO	94964	COSURETO FOR = ZUMPA, TRACO 1:2,7:3 1EM MASSA SECA DE CIMENTO/ AREIA MEDIA/ BRITA 1:1 - PREPARO MECANICO COM BETONSIERA 100 L. AF_05/2022	3,2315000	371,10	457,00
94273		M	61,56	RESUMO	370	AREIA MEDIA - POSTO JAZIDA/FORNECEDOR (BETONRADO NA JAZIDA, SEM TRANSPORTE)	3,0070000	100,00	0,10
94273		M	61,56	RESUMO	4059	MEIO-FIO DO GOIA DE CONCRETO, PRE-MOLDADO, COME 1 M. *30 X 12/15* CM (H X L/L2)	1,3050000	42,36	42,51
94273		M	61,56	COMPOSICAO	88309	FEDEIRO COM ENCARROS COMPLEMENTARES	3,3443000	24,40	9,61
94273		M	61,56	COMPOSICAO	88316	SERVESTE COM ENCARROS COMPLEMENTARES	3,3443000	19,25	7,58
94273		M	35,92	COMPOSICAO	88629	ARGAMASSA TRACO 1:3 1EM VOLUME. M. CIMENTO E AREIA MEDIA (M3/M3), PREPARO MANUAL. AF_08/2019	3,3020000	552,00	3,10
94273		M2						0,00	

ACILMPCENSTRUTURAS E CONCRETOS LTDA
R. SO Alexandre Gomes Ferreira
CPF: 578.222.804-08
Supervisor de Contratos

EMPREENDIMENTOS E
SERVICOS EIRELI EPP
FOLHA 34/157



André Rodrigues Gafelhe
Eng. Civil - Crea/PE 180684250-5

94719	COMPOSIÇÃO REPRESENTATIVA DO SERVIÇO DE CONTRAPISO EM ARGAMASSA TRAÇO 1:4 (CIMENTO E AREIA), PREPARO MECÂNICO COM BETONEIRA 400 L, APLICADO EM ÁREAS SECAS SOBRE LAJE, ADEQUADO, ACABAMENTO NÃO REFORÇADO, ESPESURA 3CM. AF 07/2021	M2	35,92	94719	COMPOSIÇÃO	M2	3,1140000	33,41	25,87
94719	COMPOSIÇÃO REPRESENTATIVA DO SERVIÇO DE CONTRAPISO EM ARGAMASSA TRAÇO 1:4 (CIMENTO E AREIA), PREPARO MECÂNICO COM BETONEIRA 400 L, APLICADO EM ÁREAS MOLHADAS, PARA EFECÇÃO HABITACIONAL MULTIFAMILIAR (PREÇO). AF 07/2021	M2	35,92	94719	COMPOSIÇÃO	M2	3,1119000	15,68	5,11
94719	COMPOSIÇÃO REPRESENTATIVA DO SERVIÇO DE CONTRAPISO EM ARGAMASSA TRAÇO 1:4 (CIMENTO E AREIA), PREPARO MECÂNICO COM BETONEIRA 400 L, APLICADO EM ÁREAS MOLHADAS, PARA EFECÇÃO HABITACIONAL MULTIFAMILIAR (PREÇO). AF 07/2021	M2	35,92	94719	COMPOSIÇÃO	M2	3,1137000	43,48	5,94
98679	PISO CIMENTO, TRAÇO 1:3 (CIMENTO E AREIA), ACABAMENTO LISO, ESPESURA 2,0 CM, PREPARO MECÂNICO DA ARGAMASSA. AF 09/2020	M2	32,54	98679	MECÂNICO DA ARGAMASSA	M2			0,00
98679	PISO CIMENTO, TRAÇO 1:3 (CIMENTO E AREIA), ACABAMENTO LISO, ESPESURA 2,0 CM, PREPARO MECÂNICO DA ARGAMASSA. AF 09/2020	M2	32,54	98679	MECÂNICO DA ARGAMASSA	M2	0,5000000	0,58	0,29
98679	PISO CIMENTO, TRAÇO 1:3 (CIMENTO E AREIA), ACABAMENTO LISO, ESPESURA 2,0 CM, PREPARO MECÂNICO DA ARGAMASSA. AF 09/2020	M2	32,54	98679	MECÂNICO DA ARGAMASSA	M2	1,6700000	1,29	2,15
98679	PISO CIMENTO, TRAÇO 1:3 (CIMENTO E AREIA), ACABAMENTO LISO, ESPESURA 2,0 CM, PREPARO MECÂNICO DA ARGAMASSA. AF 09/2020	M2	32,54	98679	MECÂNICO DA ARGAMASSA	M2	0,3100000	583,02	18,07
98679	PISO CIMENTO, TRAÇO 1:3 (CIMENTO E AREIA), ACABAMENTO LISO, ESPESURA 2,0 CM, PREPARO MECÂNICO DA ARGAMASSA. AF 09/2020	M2	32,54	98679	MECÂNICO DA ARGAMASSA	M2	0,3540000	24,10	8,63
98679	PISO CIMENTO, TRAÇO 1:3 (CIMENTO E AREIA), ACABAMENTO LISO, ESPESURA 2,0 CM, PREPARO MECÂNICO DA ARGAMASSA. AF 09/2020	M2	32,54	98679	MECÂNICO DA ARGAMASSA	M2	0,1700000	19,25	3,40
02228	FITA ANTIDERRAPANTE SAFETY-MAK 3M*3-3CM OU SIMILAR	M	12,50						0,00
02228	FITA ANTIDERRAPANTE SAFETY-MAK 3M*3-3CM OU SIMILAR	M	12,50	02228	ISSUM	M	1,0000000	11,16	11,16
02228	FITA ANTIDERRAPANTE SAFETY-MAK 3M*3-3CM OU SIMILAR	M	12,50	02228	COMPOSIÇÃO	M	0,0700000	19,25	1,34
81256	REVESTIMENTO CERÂMICO PARA PISO COM PLACAS CFC ESMALÇADA EXTRA DE DIMENSÕES 60X60 CM APLICADA EM AMBIENTES DE ÁREA ENTRE 5 M2 E 10 M2. AF 02/2023 PE	M2	66,64	81256	COMPOSIÇÃO	M2	1,0864000	15,68	19,62
81256	REVESTIMENTO CERÂMICO PARA PISO COM PLACAS CFC ESMALÇADA EXTRA DE DIMENSÕES 60X60 CM APLICADA EM AMBIENTES DE ÁREA ENTRE 5 M2 E 10 M2. AF 02/2023 PE	M2	66,64	81256	ISSUM	M2			5,41
81256	REVESTIMENTO CERÂMICO PARA PISO COM PLACAS CFC ESMALÇADA EXTRA DE DIMENSÕES 60X60 CM APLICADA EM AMBIENTES DE ÁREA ENTRE 5 M2 E 10 M2. AF 02/2023 PE	M2	66,64	81256	ISSUM	M2	9,1300000	0,60	5,41
81256	REVESTIMENTO CERÂMICO PARA PISO COM PLACAS CFC ESMALÇADA EXTRA DE DIMENSÕES 60X60 CM APLICADA EM AMBIENTES DE ÁREA ENTRE 5 M2 E 10 M2. AF 02/2023 PE	M2	66,64	81256	ISSUM	M2	0,1410000	4,91	0,69
81256	REVESTIMENTO CERÂMICO PARA PISO COM PLACAS CFC ESMALÇADA EXTRA DE DIMENSÕES 60X60 CM APLICADA EM AMBIENTES DE ÁREA ENTRE 5 M2 E 10 M2. AF 02/2023 PE	M2	66,64	81256	COMPOSIÇÃO	M2	0,3126000	24,27	9,04

AGIL EMPREENDIMENTOS E SERVIÇOS LTDA
José Alexandre Gomes Ferreira
CPF: 578.222.804-06
Superintendente de Contratos

AGIL EMPREENDIMENTOS E
SERVIÇOS EIRELI EPP
FOLHA 35/161

(Handwritten signature)

35



Eng. civl - Crea/PE 180684250-5
André Rodrigues Gadelha

87256	M2	COMPOSICAO	54316	SERVETE COM ENCARGOS COMPLEMENTARES	M	0,2446000	19,25	1,82
88650	M	INSUMO	12110					0,00
88650	M	INSUMO	12110	PISO EM CERAMICA ESMALCADA EXTRA, PEI MAIOR OU TOTAL A 4, FORMATO MAIOR QUE 20X30 CM2	M2	0,1515000	45,08	6,56
88650	M	INSUMO	1381	ARGAMASSA COLANTE AC I PARA CERAMICAS	M2	0,6192000	0,50	0,38
88650	M	INSUMO	34357	REJUNTE CIMENTICIO, QUALQUER COR	M2	0,3490000	4,91	0,43
88650	M	COMPOSICAO	88256	ADJETIVA OU LADRILHISTA COM ENCARGOS COMPLEMENTARES	M	0,0511000	21,27	2,11
88650	M	COMPOSICAO	88316	SERVETE COM ENCARGOS COMPLEMENTARES	M	0,0326000	19,25	0,62
01294	M2	INSUMO	35,87					0,00
01294	M2	INSUMO	35,87	LAJOTA CONCRETO REVESTIMENTO PISO, QUADRA 30CM, FOR=30M2, E=3CM, TUN/M2	M2	1,0000000	39,87	39,87
01296	M2	INSUMO	203,95					0,00
01296	M2	COMPOSICAO	88316	SERVETE COM ENCARGOS COMPLEMENTARES	M2	2,5000000	19,25	48,12
01296	M2	COMPOSICAO	88316	REBORDO COM ENCARGOS COMPLEMENTARES	M2	2,5000000	24,10	61,00
01296	M2	INSUMO	203,95	AREIA MEDIA - POSTO JAZIDA/FORNECEDOR (RETRABO NA JAZIDA, SEM TRAFESPORTE)	M3	0,0060000	100,00	0,60
01296	M2	INSUMO	1106	CAL HIBRATA CA-1 PARA ARGAMASSAS	M3	0,5700000	1,20	0,68
01296	M2	INSUMO	1373	CIMENTO PORTLAND COMPOSTO CP II-32	M3	2,8400000	0,58	1,64
01296	M2	INSUMO	1122	GRAZE DE FERRO	M2	1,0000000	91,72	91,71
08506	M2	COMPOSICAO	13359	Barra redonda de aço mecânico Laminado 3/4"	M2	16,3500000	15,63	255,60
08506	M2	INSUMO	13663	Chapa aço zinc e quente e=3,00mm, LMSG, 24,00 kg/m2	M2	0,2500000	351,04	87,75
08506	M2	INSUMO	559	BARRA DE AÇO QUATO, REANGULAR, 50,8 MM X 6,35	M	1,1800000	25,35	29,91

ASIL EMPREENDIMENTOS E SERVIÇOS EIRELI EPP
JCS Alexandre Gomes Ferreira
CNPJ: 578.222-804-08
Serviços de Contratos

ASIL EMPREENDIMENTOS E SERVIÇOS EIRELI EPP
FOLHA 36/151

(Handwritten signature and initials)



Eng. Civil - Crea/PE 180684250-5
 André Rodrigues Góes

08506	GRAZE EM FERRO, C/ QUADRO EM BARRA CHATA 2" X 3/8", BARRAS RECORVAS 3/4" NAS VERTICAIS, BARRAS CHACAS 2" X 1/4" NAS HORIZONTAIS, CHAPA EM AÇO ESP=3MM NA HORIZONTAL E TUBO QUADRADO 50 X 50MM, INCLUSIVE PORÇA, FERROJO E DOBRADIÇAS - REV. 0.	M2	18506	10997 4,00 MM	2,4500000	65,35	73,01
08506	GRAZE EM FERRO, C/ QUADRO EM BARRA CHATA 2" X 3/8", BARRAS RECORVAS 3/4" NAS VERTICAIS, BARRAS CHACAS 2" X 1/4" NAS HORIZONTAIS, CHAPA EM AÇO ESP=3MM NA HORIZONTAL E TUBO QUADRADO 50 X 50MM, INCLUSIVE PORÇA, FERROJO E DOBRADIÇAS - REV. 0.	M2	18506		0,2900000	61,46	19,69
08506	GRAZE EM FERRO, C/ QUADRO EM BARRA CHATA 2" X 3/8", BARRAS RECORVAS 3/4" NAS VERTICAIS, BARRAS CHACAS 2" X 1/4" NAS HORIZONTAIS, CHAPA EM AÇO ESP=3MM NA HORIZONTAL E TUBO QUADRADO 50 X 50MM, INCLUSIVE PORÇA, FERROJO E DOBRADIÇAS - REV. 0.	M2	18506	546 BARRA DE AÇO LBINTA, RETANGULAR (QUALQUER BENTELA) R2	5,4600000	9,23	50,18
08506	GRAZE EM FERRO, C/ QUADRO EM BARRA CHATA 2" X 3/8", BARRAS RECORVAS 3/4" NAS VERTICAIS, BARRAS CHACAS 2" X 1/4" NAS HORIZONTAIS, CHAPA EM AÇO ESP=3MM NA HORIZONTAL E TUBO QUADRADO 50 X 50MM, INCLUSIVE PORÇA, FERROJO E DOBRADIÇAS - REV. 0.	M2	18495	Dobradiça de ferro 65x17mm em barra chata 2 x 1/2" x 1/4" e pino aço 1/2" (exceto mão de obra)	2,0000000	9,91	18,08
08506	GRAZE EM FERRO, C/ QUADRO EM BARRA CHATA 2" X 3/8", BARRAS RECORVAS 3/4" NAS VERTICAIS, BARRAS CHACAS 2" X 1/4" NAS HORIZONTAIS, CHAPA EM AÇO ESP=3MM NA HORIZONTAL E TUBO QUADRADO 50 X 50MM, INCLUSIVE PORÇA, FERROJO E DOBRADIÇAS - REV. 0.	M2	18501	Trecho de ferro - tipo 2- para posto na grade de ferro, em barra chata 2" x 1/4" e barra aço redonda 7/8" - exceto mão de obra	1,0000000	31,60	31,60
08506	GRAZE EM FERRO, C/ QUADRO EM BARRA CHATA 2" X 3/8", BARRAS RECORVAS 3/4" NAS VERTICAIS, BARRAS CHACAS 2" X 1/4" NAS HORIZONTAIS, CHAPA EM AÇO ESP=3MM NA HORIZONTAL E TUBO QUADRADO 50 X 50MM, INCLUSIVE PORÇA, FERROJO E DOBRADIÇAS - REV. 0.	M2	1126	Concreto simples fabricado na obra, 20x-25 nps, lançado e adensado	0,0015000	587,22	4,40
08506	GRAZE EM FERRO, C/ QUADRO EM BARRA CHATA 2" X 3/8", BARRAS RECORVAS 3/4" NAS VERTICAIS, BARRAS CHACAS 2" X 1/4" NAS HORIZONTAIS, CHAPA EM AÇO ESP=3MM NA HORIZONTAL E TUBO QUADRADO 50 X 50MM, INCLUSIVE PORÇA, FERROJO E DOBRADIÇAS - REV. 0.	M2	COMPOSICAO	69316 SERVENTE COM ENCARGOS COMPLEMENTARES	2,0000000	19,25	38,50
08506	GRAZE EM FERRO, C/ QUADRO EM BARRA CHATA 2" X 3/8", BARRAS RECORVAS 3/4" NAS VERTICAIS, BARRAS CHACAS 2" X 1/4" NAS HORIZONTAIS, CHAPA EM AÇO ESP=3MM NA HORIZONTAL E TUBO QUADRADO 50 X 50MM, INCLUSIVE PORÇA, FERROJO E DOBRADIÇAS - REV. 0.	M2	COMPOSICAO	89315 SERRALHEIRO COM ENCARGOS COMPLEMENTARES	2,0000000	21,20	41,70
2.2.05	GRAZE DE FERRO C/ QUADRO EM BARRA CHATA 3/4" X 1/8", INCLUSIVE FERROJO E DOBRADIÇA	M2	18506	Grade de ferro c/ gradil em barra chata 3/4" x 1/8", inclusive ferrojo e dobradiças conforme desenho	1,0000000	260,40	260,40
2.2.05	GRAZE DE FERRO C/ QUADRO EM BARRA CHATA 3/4" X 1/8", INCLUSIVE FERROJO E DOBRADIÇA	M2	18506	Argamassa cimento e areia traço 1:1:4) - 1 saco cimento 50kg / 4 pedras areia dm, 0,35x0,45x0,23m - Coeficiente de aplicação c transporte	0,0127000	534,16	6,78
2.2.05	GRAZE DE FERRO C/ QUADRO EM BARRA CHATA 3/4" X 1/8", INCLUSIVE FERROJO E DOBRADIÇA	M2	COMPOSICAO	85316 SERVENTE COM ENCARGOS COMPLEMENTARES	3,2000000	19,25	61,37

AGIL EMPREENDIMENTOS E SERVIÇOS LTDA
 José Alexandre Gomes Ferreira
 CPF: 578.222.804-08
 Contrator de Contratos

AGIL EMPREENDIMENTOS E SERVIÇOS EIRELI EPP
 FOLHA 37/157
 08

QTD	DESCRIÇÃO	UNID	COMPOSIÇÃO	99339	FEDEIRO COM ENCARGOS COMPLEMENTARES	H	432,35	4,333333	24,40	97,60
0763	GRADIL DE FERRO C/BARRA CHATA 2"x4" VERTICAIS ESPACIADOS, MONTANTE EM PERFIL SEÇÃO QUADRADA DE 1" VERTICAIS ESPACIADOS 3 M, BARRAS PARALELAS HORIZONTAIS 2"x4", INCL. PORÇÃO, MURETA H=30CM EM ALV. BLOCO E=9CM, CHAPISCOA E REBOCALA, EXCLUSIVE PINTURA	M2					522,73			0,00
0763	GRADIL DE FERRO C/BARRA CHATA 2"x4" VERTICAIS ESPACIADOS, MONTANTE EM PERFIL SEÇÃO QUADRADA DE 1" VERTICAIS ESPACIADOS 3 M, BARRAS PARALELAS HORIZONTAIS 2"x4", INCL. PORÇÃO, MURETA H=30CM EM ALV. BLOCO E=9CM, CHAPISCOA E REBOCALA, EXCLUSIVE PINTURA	M2				522,73		1,200000	19,25	29,10
0763	GRADIL DE FERRO C/BARRA CHATA 2"x4" VERTICAIS ESPACIADOS, MONTANTE EM PERFIL SEÇÃO QUADRADA DE 1" VERTICAIS ESPACIADOS 3 M, BARRAS PARALELAS HORIZONTAIS 2"x4", INCL. PORÇÃO, MURETA H=30CM EM ALV. BLOCO E=9CM, CHAPISCOA E REBOCALA, EXCLUSIVE PINTURA	M2				522,73		1,200000	24,40	29,28
0763	GRADIL DE FERRO C/BARRA CHATA 2"x4" VERTICAIS ESPACIADOS, MONTANTE EM PERFIL SEÇÃO QUADRADA DE 1" VERTICAIS ESPACIADOS 3 M, BARRAS PARALELAS HORIZONTAIS 2"x4", INCL. PORÇÃO, MURETA H=30CM EM ALV. BLOCO E=9CM, CHAPISCOA E REBOCALA, EXCLUSIVE PINTURA	M2				522,73		1,200000	232,50	232,50
0763	GRADIL DE FERRO C/BARRA CHATA 2"x4" VERTICAIS ESPACIADOS, MONTANTE EM PERFIL SEÇÃO QUADRADA DE 1" VERTICAIS ESPACIADOS 3 M, BARRAS PARALELAS HORIZONTAIS 2"x4", INCL. PORÇÃO, MURETA H=30CM EM ALV. BLOCO E=9CM, CHAPISCOA E REBOCALA, EXCLUSIVE PINTURA	M2				522,73		2,900000	33,37	32,36
0763	GRADIL DE FERRO C/BARRA CHATA 2"x4" VERTICAIS ESPACIADOS, MONTANTE EM PERFIL SEÇÃO QUADRADA DE 1" VERTICAIS ESPACIADOS 3 M, BARRAS PARALELAS HORIZONTAIS 2"x4", INCL. PORÇÃO, MURETA H=30CM EM ALV. BLOCO E=9CM, CHAPISCOA E REBOCALA, EXCLUSIVE PINTURA	M2				522,73		2,900000	6,54	6,34
0763	GRADIL DE FERRO C/BARRA CHATA 2"x4" VERTICAIS ESPACIADOS, MONTANTE EM PERFIL SEÇÃO QUADRADA DE 1" VERTICAIS ESPACIADOS 3 M, BARRAS PARALELAS HORIZONTAIS 2"x4", INCL. PORÇÃO, MURETA H=30CM EM ALV. BLOCO E=9CM, CHAPISCOA E REBOCALA, EXCLUSIVE PINTURA	M2				522,73		2,200000	49,52	9,90
0763	GRADIL DE FERRO C/BARRA CHATA 2"x4" VERTICAIS ESPACIADOS, MONTANTE EM PERFIL SEÇÃO QUADRADA DE 1" VERTICAIS ESPACIADOS 3 M, BARRAS PARALELAS HORIZONTAIS 2"x4", INCL. PORÇÃO, MURETA H=30CM EM ALV. BLOCO E=9CM, CHAPISCOA E REBOCALA, EXCLUSIVE PINTURA	M2				522,73		0,266000	507,22	27,01




AGIL EMPREENDIMENTOS E SERVIÇOS LTDA
 José Alexandre Gomes Ferreira
 CPF: 578.222.804-05
 Rua: ...

AGIL EMPREENDIMENTOS E
 SERVIÇOS EIRELI EPP
 FOLHA 38/151

Eng. civil - Crea/PE 180684750-5
 André Rodrigues Gadelha

Handwritten signature and initials.

0.859	REV-SÃO DE ESQUADRIAS DE FERRO	M2	149,17	COMPOSICAO	95316	SERVENTE COM ESCARGOS COMPLEMENTARES	H	0,1700000	19,25	2,17
0.859	REV-SÃO DE ESQUADRIAS DE FERRO	M2	149,17	COMPOSICAO	95315	SERVALEIRO COM ESCARGOS COMPLEMENTARES	H	0,1400000	24,20	17,99
0.859	REV-SÃO DE ESQUADRIAS DE FERRO	M2	149,17	185090	1148	Alavanca redonda 6kg 1" x 1,5m	UM	0,5000000	229,00	111,50
0.859	REV-SÃO DE ESQUADRIAS DE FERRO	M2	149,17	185090	1580	Chapa de aço galvanizado nº 24 - e 0,65mm - dimensões 2,00x1,00m 15,20 kg/m2	m2	0,1900000	69,25	12,16
2.234	PORTA DE ABRIR EM ALUMINIO TIPO VENEZUELANA, ACABAMENTO ANODIZADO NATURAL, SEM GUARNICAO/ALZAR/VISTA	M2	373,58	185090	4917	PORTA DE ABRIR EM ALUMINIO TIPO VENEZUELANA, ACABAMENTO ANODIZADO NATURAL, SEM GUARNICAO/ALZAR/VISTA	M2	1,0000000	328,39	328,39
2.234	PORTA DE ABRIR EM ALUMINIO TIPO VENEZUELANA, ACABAMENTO ANODIZADO NATURAL, SEM GUARNICAO/ALZAR/VISTA	M2	373,58	COMPOSICAO	95316	SERVENTE COM ESCARGOS COMPLEMENTARES	H	1,0000000	19,25	19,25
2.234	PORTA DE ABRIR EM ALUMINIO TIPO VENEZUELANA, ACABAMENTO ANODIZADO NATURAL, SEM GUARNICAO/ALZAR/VISTA	M2	373,58	COMPOSICAO	95315	SERVALEIRO COM ESCARGOS COMPLEMENTARES	H	1,0000000	24,20	24,20
2.234	PORTA DE ABRIR EM ALUMINIO TIPO VENEZUELANA, ACABAMENTO ANODIZADO NATURAL, SEM GUARNICAO/ALZAR/VISTA	M2	373,58	185090	1148	Acoplamento cimento e areia tipo 1:1:3 - 1 saco cunha 50kg / 3 pedras areia dim. 0,15 x 0,15 x 0,23 m - Condição mecânica e transporte m3	m3	0,2000000	544,79	1,63
94570	CANELA DE ALUMINIO DE CORRER COM 2 FOLHAS PARA VIDROS, COM VIGROS, BATENTE, ACABAMENTO COM ACEFATO OU BRILHANTE E FERRAGENS, EXCLUSIVE ALZAR E CONTRAMARCO, FORNECIMENTO E INSTALACAO, AP. 2/2019	M2	305,83	185090	4917	CANELA DE ALUMINIO DE CORRER COM 2 FOLHAS PARA VIDROS, COM VIGROS, BATENTE, ACABAMENTO COM ACEFATO OU BRILHANTE E FERRAGENS, EXCLUSIVE ALZAR E CONTRAMARCO, FORNECIMENTO E INSTALACAO, AP. 2/2019	M2	0,5333333	326,00	211,65
94570	CANELA DE ALUMINIO DE CORRER COM 2 FOLHAS PARA VIDROS, COM VIGROS, BATENTE, ACABAMENTO COM ACEFATO OU BRILHANTE E FERRAGENS, EXCLUSIVE ALZAR E CONTRAMARCO, FORNECIMENTO E INSTALACAO, AP. 2/2019	M2	305,83	185090	4917	PARAFUSO DE NOZ ZINGADO COM ROSCA SOBERBA, CABECA CHATA E FENDA SIMPLES, DIAMETRO 6,2 MM, COMPRIENTO = 32 = MM	UM	9,2000000	0,24	2,20
94570	CANELA DE ALUMINIO DE CORRER COM 2 FOLHAS PARA VIDROS, COM VIGROS, BATENTE, ACABAMENTO COM ACEFATO OU BRILHANTE E FERRAGENS, EXCLUSIVE ALZAR E CONTRAMARCO, FORNECIMENTO E INSTALACAO, AP. 2/2019	M2	305,83	185090	39961	JANELA DE CORRER, EM ALUMINIO PERFIL 25, 100 X 120 CM 1A X 1A, 2 FLS MOVELIS, SEM BANDEIRA, ACABAMENTO BRANCO OU BRILHANTE, BATENTE DE 6 A 7 CM, COM VIDRO 6 MM, SEM GUARNICAO	UM	0,6200000	23,02	14,34
94570	CANELA DE ALUMINIO DE CORRER COM 2 FOLHAS PARA VIDROS, COM VIGROS, BATENTE, ACABAMENTO COM ACEFATO OU BRILHANTE E FERRAGENS, EXCLUSIVE ALZAR E CONTRAMARCO, FORNECIMENTO E INSTALACAO, AP. 2/2019	M2	305,83	COMPOSICAO	95315	SERVALEIRO COM ESCARGOS COMPLEMENTARES	H	0,5100000	24,20	12,56
94570	CANELA DE ALUMINIO DE CORRER COM 2 FOLHAS PARA VIDROS, COM VIGROS, BATENTE, ACABAMENTO COM ACEFATO OU BRILHANTE E FERRAGENS, EXCLUSIVE ALZAR E CONTRAMARCO, FORNECIMENTO E INSTALACAO, AP. 2/2019	M2	305,83	COMPOSICAO	95316	SERVENTE COM ESCARGOS COMPLEMENTARES	H	0,2500000	19,25	4,98
0.516	CANELA DE ALUMINIO, TIPO VENEZUELANA	M2	514,73	COMPOSICAO	95315	SERVALEIRO COM ESCARGOS COMPLEMENTARES	H	2,0000000	24,20	49,40
0.516	CANELA DE ALUMINIO, TIPO VENEZUELANA	M2	514,73	COMPOSICAO	95316	SERVENTE COM ESCARGOS COMPLEMENTARES	H	1,0000000	19,25	19,25
0.516	CANELA DE ALUMINIO, TIPO VENEZUELANA	M2	514,73	185090	10237	BATENTE ALUMINIO 1.1/2X1X1/8 ANCO 60X20	UM	1,0000000	60,80	60,80



André Rodrigues Gadiella
Eng. Civil - Crea/PE 180684250-5

AGIL EMPREENDIMENTOS E SERVIÇOS EIRELI EPP
Jose Alexandre Gomes Ferreira
CPF: 578.222.804-08
CNPJ: 16.119.818/0001-09

3322 A

André Rodrigues Gadelha
Eng. civil - Crea/PE 180684250-5

Quantidade	Descrição	Unidade	Valor Unitário	Valor Total
1,0000000	LANÇA EM ALUMÍNIO, TIPO VENEZIANO	ME	385,88	385,88
0,00	REVÊNDE DE ESQUADRIAS DE ALUMÍNIO	ME	0,00	0,00
0,84	REVÊNDE DE ESQUADRIAS DE ALUMÍNIO	ME	28,72	24,00
0,84	REVÊNDE DE ESQUADRIAS DE ALUMÍNIO	ME	19,25	16,17
0,84	REVÊNDE DE ESQUADRIAS DE ALUMÍNIO	ME	15,50	13,02
90820	FORÇA DE MADEIRA PARA PINTURA, SEMC-OCA (LEVE OU MÉDIA), 60X2,0CM, ESPESURA DE 3,5CM, INCLUSIVE COBRADIÇAS - FORNECIMENTO E INSTALAÇÃO. AF_2/2019	UN	75,00	75,00
90820	FORÇA DE MADEIRA PARA PINTURA, SEMC-OCA (LEVE OU MÉDIA), 60X2,0CM, ESPESURA DE 3,5CM, INCLUSIVE COBRADIÇAS - FORNECIMENTO E INSTALAÇÃO. AF_2/2019	UN	25,00	25,00
90820	FORÇA DE MADEIRA PARA PINTURA, SEMC-OCA (LEVE OU MÉDIA), 60X2,0CM, ESPESURA DE 3,5CM, INCLUSIVE COBRADIÇAS - FORNECIMENTO E INSTALAÇÃO. AF_2/2019	UN	132,63	132,63
90820	PARAFUSO ROSCA SUBERBA ZINCO CABECA CHACA PERÇA SIMPLES 3,5 X 25 MM (C. 11)	UN	0,06	1,18
90820	CARBETILING DE ESQUADRIA COM ENCARIOS COMPLEMENTARES	H	29,40	29,40
90820	FORÇA DE MADEIRA PARA PINTURA, SEMC-OCA (LEVE OU MÉDIA), 60X2,0CM, ESPESURA DE 3,5CM, INCLUSIVE COBRADIÇAS - FORNECIMENTO E INSTALAÇÃO. AF_2/2019	UN	12,33	12,33
90820	FORÇA DE MADEIRA PARA PINTURA, SEMC-OCA (LEVE OU MÉDIA), 60X2,0CM, ESPESURA DE 3,5CM, INCLUSIVE COBRADIÇAS - FORNECIMENTO E INSTALAÇÃO. AF_2/2019	UN	0,00	0,00
90820	FORÇA DE MADEIRA PARA PINTURA, SEMC-OCA (LEVE OU MÉDIA), 60X2,0CM, ESPESURA DE 3,5CM, INCLUSIVE COBRADIÇAS - FORNECIMENTO E INSTALAÇÃO. AF_2/2019	UN	75,00	75,00
90820	FORÇA DE MADEIRA PARA PINTURA, SEMC-OCA (LEVE OU MÉDIA), 60X2,0CM, ESPESURA DE 3,5CM, INCLUSIVE COBRADIÇAS - FORNECIMENTO E INSTALAÇÃO. AF_2/2019	UN	25,00	25,00
90820	FORÇA DE MADEIRA PARA PINTURA, SEMC-OCA (LEVE OU MÉDIA), 60X2,0CM, ESPESURA DE 3,5CM, INCLUSIVE COBRADIÇAS - FORNECIMENTO E INSTALAÇÃO. AF_2/2019	UN	110,00	110,00
90820	PARAFUSO ROSCA SUBERBA ZINCO CABECA CHACA PERÇA SIMPLES 3,5 X 25 MM (C. 11)	UN	0,06	1,18
90820	CARBETILING DE ESQUADRIA COM ENCARIOS COMPLEMENTARES	H	32,64	32,64
90820	FORÇA DE MADEIRA PARA PINTURA, SEMC-OCA (LEVE OU MÉDIA), 60X2,0CM, ESPESURA DE 3,5CM, INCLUSIVE COBRADIÇAS - FORNECIMENTO E INSTALAÇÃO. AF_2/2019	UN	13,60	13,60
90820	FORÇA DE MADEIRA PARA PINTURA, SEMC-OCA (LEVE OU MÉDIA), 60X2,0CM, ESPESURA DE 3,5CM, INCLUSIVE COBRADIÇAS - FORNECIMENTO E INSTALAÇÃO. AF_2/2019	UN	0,00	0,00

AGIL EMPREENDIMENTOS E SERVIÇOS EIRELI EPP
Jairo Alexandre Gomas Ferreira
CNPJ: 570.822.888/0005
Rua: 15 de Novembro, 150 - Centro - Recife - PE

AGIL EMPREENDIMENTOS E SERVIÇOS EIRELI EPP
FOLHA 41/151

[Handwritten signature]

90822	PORTA DE MADEIRA PARA PINTURA, SEM-OCA (LEVE OU MÉDIA), 60X210CM, ESPESURA DE 3,5CM, INCLUSIVE DOBRADILHAS - FORNECIMENTO E INSTALAÇÃO. AF_12/2019	UN	214,81	2432	3,4200000	25,00	75,00
90822	PORTA DE MADEIRA PARA PINTURA, SEM-OCA (LEVE OU MÉDIA), 60X210CM, ESPESURA DE 3,5CM, INCLUSIVE DOBRADILHAS - FORNECIMENTO E INSTALAÇÃO. AF_12/2019	UN	214,81	1055	1,3000000	130,00	130,00
90822	PORTA DE MADEIRA PARA PINTURA, SEM-OCA (LEVE OU MÉDIA), 60X210CM, ESPESURA DE 3,5CM, INCLUSIVE DOBRADILHAS - FORNECIMENTO E INSTALAÇÃO. AF_12/2019	UN	214,81	1155	19,5000000	0,06	1,18
90822	PORTA DE MADEIRA PARA PINTURA, SEM-OCA (LEVE OU MÉDIA), 60X210CM, ESPESURA DE 3,5CM, INCLUSIVE DOBRADILHAS - FORNECIMENTO E INSTALAÇÃO. AF_12/2019	UN	214,81	59261	3,5450000	23,09	19,53
90822	PORTA DE MADEIRA PARA PINTURA, SEM-OCA (LEVE OU MÉDIA), 60X210CM, ESPESURA DE 3,5CM, INCLUSIVE DOBRADILHAS - FORNECIMENTO E INSTALAÇÃO. AF_12/2019	UN	271,07	59316	3,4700000	19,25	9,10
90823	PORTA DE MADEIRA PARA PINTURA, SEM-OCA (LEVE OU MÉDIA), 60X210CM, ESPESURA DE 3,5CM, INCLUSIVE DOBRADILHAS - FORNECIMENTO E INSTALAÇÃO. AF_12/2019	UN	271,07	2132	3,3000000	25,00	75,00
90823	PORTA DE MADEIRA PARA PINTURA, SEM-OCA (LEVE OU MÉDIA), 60X210CM, ESPESURA DE 3,5CM, INCLUSIVE DOBRADILHAS - FORNECIMENTO E INSTALAÇÃO. AF_12/2019	UN	271,07	10556	1,0000000	140,00	140,00
90823	PORTA DE MADEIRA PARA PINTURA, SEM-OCA (LEVE OU MÉDIA), 60X210CM, ESPESURA DE 3,5CM, INCLUSIVE DOBRADILHAS - FORNECIMENTO E INSTALAÇÃO. AF_12/2019	UN	271,07	11055	15,9000000	0,06	3,18
90823	PORTA DE MADEIRA PARA PINTURA, SEM-OCA (LEVE OU MÉDIA), 60X210CM, ESPESURA DE 3,5CM, INCLUSIVE DOBRADILHAS - FORNECIMENTO E INSTALAÇÃO. AF_12/2019	UN	271,07	98261	1,6700000	23,09	36,74
90823	PORTA DE MADEIRA PARA PINTURA, SEM-OCA (LEVE OU MÉDIA), 60X210CM, ESPESURA DE 3,5CM, INCLUSIVE DOBRADILHAS - FORNECIMENTO E INSTALAÇÃO. AF_12/2019	UN	271,07	59316	3,6300000	19,25	16,15
90823	PORTA DE MADEIRA PARA PINTURA, SEM-OCA (LEVE OU MÉDIA), 60X210CM, ESPESURA DE 3,5CM, INCLUSIVE DOBRADILHAS - FORNECIMENTO E INSTALAÇÃO. AF_12/2019	UN	674,52	90822	1,0000000	250,74	250,74
90823	PORTA DE MADEIRA PARA PINTURA, SEM-OCA (LEVE OU MÉDIA), 60X210CM, ESPESURA DE 3,5CM, INCLUSIVE DOBRADILHAS - FORNECIMENTO E INSTALAÇÃO. AF_12/2019	UN	674,52	91292	1,0000000	248,45	248,45



André Rodrigues Galante
Eng. Civil - Crea/PE 180684250-5

AGIL Empreendimentos e Serviços Ltda
José Alexandre Gomes Ferreira
CPF: 570.222.004-08
Contratado

AGIL EMPREENDIMENTOS E
SERVIÇOS EIRELI EPP
FOLHA 42/51

Handwritten signature and initials.



André Rodrigues Gabelha
Eng. Civil - Crea/PE 180684250-5

9.3.2	KIT DE PORTA DE MADEIRA PARA PINTURA, SEM-OCA (LAVE DO MÉDIA), PADRÃO POPULAR, 80X210CM, ESPESURA DE 3,5CM, ITENS INCLUIDOS: DOBRADIÇAS, MONTAGEM E INSTALAÇÃO DO BATERTE, FECHADURA COM EXECUÇÃO DO FURO - FORNECIMENTO E INSTALAÇÃO. AF_2/2019	UN	1,000000	109,14	109,14
9.3.2	KIT DE PORTA DE MADEIRA PARA PINTURA, SEM-OCA (LAVE DO MÉDIA), PADRÃO POPULAR, 60X210CM, ESPESURA DE 3,5CM, ITENS INCLUIDOS: DOBRADIÇAS, MONTAGEM E INSTALAÇÃO DO BATERTE, FECHADURA COM EXECUÇÃO DO FURO - FORNECIMENTO E INSTALAÇÃO. AF_2/2019	M	9,600000	7,52	72,19
9.3.3	KIT DE PORTA DE MADEIRA PARA PINTURA, SEM-OCA (LAVE DO MÉDIA), PADRÃO POPULAR, 70X210CM, ESPESURA DE 3,5CM, ITENS INCLUIDOS: DOBRADIÇAS, MONTAGEM E INSTALAÇÃO DO BATERTE, FECHADURA COM EXECUÇÃO DO FURO - FORNECIMENTO E INSTALAÇÃO. AF_2/2019	UN	1,000000	0,00	0,00
9.3.3	KIT DE PORTA DE MADEIRA PARA PINTURA, SEM-OCA (LAVE DO MÉDIA), PADRÃO POPULAR, 70X210CM, ESPESURA DE 3,5CM, ITENS INCLUIDOS: DOBRADIÇAS, MONTAGEM E INSTALAÇÃO DO BATERTE, FECHADURA COM EXECUÇÃO DO FURO - FORNECIMENTO E INSTALAÇÃO. AF_2/2019	UN	1,000000	232,42	232,42
9.3.3	KIT DE PORTA DE MADEIRA PARA PINTURA, SEM-OCA (LAVE DO MÉDIA), PADRÃO POPULAR, 70X210CM, ESPESURA DE 3,5CM, ITENS INCLUIDOS: DOBRADIÇAS, MONTAGEM E INSTALAÇÃO DO BATERTE, FECHADURA COM EXECUÇÃO DO FURO - FORNECIMENTO E INSTALAÇÃO. AF_2/2019	UN	1,000000	248,45	248,45
9.3.3	KIT DE PORTA DE MADEIRA PARA PINTURA, SEM-OCA (LAVE DO MÉDIA), PADRÃO POPULAR, 70X210CM, ESPESURA DE 3,5CM, ITENS INCLUIDOS: DOBRADIÇAS, MONTAGEM E INSTALAÇÃO DO BATERTE, FECHADURA COM EXECUÇÃO DO FURO - FORNECIMENTO E INSTALAÇÃO. AF_2/2019	UN	1,000000	87,31	87,31
9.3.3	KIT DE PORTA DE MADEIRA PARA PINTURA, SEM-OCA (LAVE DO MÉDIA), PADRÃO POPULAR, 70X210CM, ESPESURA DE 3,5CM, ITENS INCLUIDOS: DOBRADIÇAS, MONTAGEM E INSTALAÇÃO DO BATERTE, FECHADURA COM EXECUÇÃO DO FURO - FORNECIMENTO E INSTALAÇÃO. AF_2/2019	M	9,600000	7,52	73,69
9.3.4	KIT DE PORTA DE MADEIRA PARA PINTURA, SEM-OCA (LAVE DO MÉDIA), PADRÃO POPULAR, 80X210CM, ESPESURA DE 3,5CM, ITENS INCLUIDOS: DOBRADIÇAS, MONTAGEM E INSTALAÇÃO DO BATERTE, FECHADURA COM EXECUÇÃO DO FURO - FORNECIMENTO E INSTALAÇÃO. AF_2/2019	UN	1,000000	234,81	234,81
9.3.4	KIT DE PORTA DE MADEIRA PARA PINTURA, SEM-OCA (LAVE DO MÉDIA), PADRÃO POPULAR, 80X210CM, ESPESURA DE 3,5CM, ITENS INCLUIDOS: DOBRADIÇAS, MONTAGEM E INSTALAÇÃO DO BATERTE, FECHADURA COM EXECUÇÃO DO FURO - FORNECIMENTO E INSTALAÇÃO. AF_2/2019	UN	1,000000	248,45	248,45

AGIL EMPREENDIMENTOS E SERVIÇOS LTDA
 José Alexandre Gomes Ferreira
 CPF: 578.222.807-05
 Inscrição de Contribuinte

AGIL EMPREENDIMENTOS E
 SERVIÇOS EIRELI EPP
 43/151
 FOLHA


[Handwritten signature]


54

AMIL EMPREENDIMENTOS E SERVIÇOS LTDA
Cadastrada em 08/08/2014
CPF: 579.222.804-06
www.amil.com.br

9.3.4	FECHADURA DE EMBUTIR COM CILINDRO, EXTERNA, COMPLETA, ACABAMENTO PADRÃO POPULAR, INCLUSIVE EXECUÇÃO DE FURO - FORNECIMENTO E INSTALAÇÃO. AF 12/2013	91324	COMPOSIÇÃO	UN	1,0000000	92,77	92,77
9.3.4	FECHADURA DE EMBUTIR COM CILINDRO, EXTERNA, COMPLETA, ACABAMENTO PADRÃO POPULAR, INCLUSIVE EXECUÇÃO DE FURO - FORNECIMENTO E INSTALAÇÃO. AF 12/2013	100660	COMPOSIÇÃO	M	10,2000000	7,52	15,20
9.3.5	FECHADURA DE EMBUTIR COM CILINDRO, EXTERNA, COMPLETA, ACABAMENTO PADRÃO POPULAR, INCLUSIVE EXECUÇÃO DE FURO - FORNECIMENTO E INSTALAÇÃO. AF 12/2013	91324	COMPOSIÇÃO	UN	1,0000000	211,07	211,07
9.3.5	FECHADURA DE EMBUTIR COM CILINDRO, EXTERNA, COMPLETA, ACABAMENTO PADRÃO POPULAR, INCLUSIVE EXECUÇÃO DE FURO - FORNECIMENTO E INSTALAÇÃO. AF 12/2013	100660	COMPOSIÇÃO	M	10,2000000	248,45	248,45
9.3.5	FECHADURA DE EMBUTIR COM CILINDRO, EXTERNA, COMPLETA, ACABAMENTO PADRÃO POPULAR, INCLUSIVE EXECUÇÃO DE FURO - FORNECIMENTO E INSTALAÇÃO. AF 12/2013	91324	COMPOSIÇÃO	UN	1,0000000	92,77	92,77
9.3.5	FECHADURA DE EMBUTIR COM CILINDRO, EXTERNA, COMPLETA, ACABAMENTO PADRÃO POPULAR, INCLUSIVE EXECUÇÃO DE FURO - FORNECIMENTO E INSTALAÇÃO. AF 12/2013	100660	COMPOSIÇÃO	M	10,2000000	7,52	76,70
00660	FECHADURA DE EMBUTIR COM CILINDRO, EXTERNA, COMPLETA, ACABAMENTO PADRÃO POPULAR, INCLUSIVE EXECUÇÃO DE FURO - FORNECIMENTO E INSTALAÇÃO. AF 12/2013			H			0,00
00660	FECHADURA DE EMBUTIR COM CILINDRO, EXTERNA, COMPLETA, ACABAMENTO PADRÃO POPULAR, INCLUSIVE EXECUÇÃO DE FURO - FORNECIMENTO E INSTALAÇÃO. AF 12/2013			H			5,17
00660	FECHADURA DE EMBUTIR COM CILINDRO, EXTERNA, COMPLETA, ACABAMENTO PADRÃO POPULAR, INCLUSIVE EXECUÇÃO DE FURO - FORNECIMENTO E INSTALAÇÃO. AF 12/2013			M			0,13
00660	FECHADURA DE EMBUTIR COM CILINDRO, EXTERNA, COMPLETA, ACABAMENTO PADRÃO POPULAR, INCLUSIVE EXECUÇÃO DE FURO - FORNECIMENTO E INSTALAÇÃO. AF 12/2013			M			1,57
00660	FECHADURA DE EMBUTIR COM CILINDRO, EXTERNA, COMPLETA, ACABAMENTO PADRÃO POPULAR, INCLUSIVE EXECUÇÃO DE FURO - FORNECIMENTO E INSTALAÇÃO. AF 12/2013			M			0,65
9.304	FECHADURA DE EMBUTIR COM CILINDRO, EXTERNA, COMPLETA, ACABAMENTO PADRÃO POPULAR, INCLUSIVE EXECUÇÃO DE FURO - FORNECIMENTO E INSTALAÇÃO. AF 12/2013			UN			0,00

8747H	M2	COMPOSICAO	89309	PEDEIREO COM ENCARGOS COMPLEMENTARES	H	0,2681000	21,10	1,66
CHAPISCO APLICADO EM ALVENARIAS E ESTRUTURAS DE CONCRETO INTERIAS, COM COLAR DE PEDREIRO. ARGAMASSA TRAÇO 1:1 COM PREPARO MANUAL.								
8747H	M2	COMPOSICAO	89316	SERVENTE COM ENCARGOS COMPLEMENTARES	H	0,2255000	19,25	0,49
MASSA ÚNICA, PARA RECEBIMENTO DE PINTURA, EM ARGAMASSA TRAÇO 1:2:8, PREPARO MANUAL, APLICADA MANUALMENTE EM FACES INTERIAS DE PAREDES, ESPESURA DE 20MM, COM EXECUÇÃO DE CALDEIRAS. AF 06/2014								
87530	M2	COMPOSICAO	81369	ARGAMASSA TRAÇO 1:2:8 (EM VOLUME DE CIMENTO, CAL E AREIA MÉDIA ÚNICA) PARA EMBOCO/MASSA ÚNICA/ASSENTAMENTO DE ALVENARIA DE VEDAÇÃO, PREPARO MANUAL. AF 08/2019	M3	0,0376000	577,31	21,70
MASSA ÚNICA, PARA RECEBIMENTO DE PINTURA, EM ARGAMASSA TRAÇO 1:2:8, PREPARO MANUAL, APLICADA MANUALMENTE EM FACES INTERIAS DE PAREDES, ESPESURA DE 20MM, COM EXECUÇÃO DE CALDEIRAS. AF 06/2014								
87530	M2	COMPOSICAO	88109	PEDEIREO COM ENCARGOS COMPLEMENTARES	H	0,3200000	24,40	1,80
MASSA ÚNICA, PARA RECEBIMENTO DE PINTURA, EM ARGAMASSA TRAÇO 1:2:8, PREPARO MANUAL, APLICADA MANUALMENTE EM FACES INTERIAS DE PAREDES, ESPESURA DE 20MM, COM EXECUÇÃO DE CALDEIRAS. AF 06/2014								
87530	M2	COMPOSICAO	89316	SERVENTE COM ENCARGOS COMPLEMENTARES	H	0,2910000	19,25	1,75
EMBOCO, PARA RECEBIMENTO DE CERÂMICA, EM ARGAMASSA TRAÇO 1:2:8, PREPARO MANUAL, APLICADO MANUALMENTE EM FACES INTERIAS DE PAREDES, PARA AMBIENTE COM ÁREA ENTRE 5M2 E 10M2, ESPESURA DE 20MM, COM EXECUÇÃO DE CALDEIRAS. AF 06/2014								
87532	M2	COMPOSICAO	87369	ARGAMASSA TRAÇO 1:2:8 (EM VOLUME DE CIMENTO, CAL E AREIA MÉDIA ÚNICA) PARA EMBOCO/MASSA ÚNICA/ASSENTAMENTO DE ALVENARIA DE VEDAÇÃO, PREPARO MANUAL. AF 08/2019	M3	0,0376000	577,31	21,70
EMBOCO, PARA RECEBIMENTO DE CERÂMICA, EM ARGAMASSA TRAÇO 1:2:8, PREPARO MANUAL, APLICADO MANUALMENTE EM FACES INTERIAS DE PAREDES, PARA AMBIENTE COM ÁREA ENTRE 5M2 E 10M2, ESPESURA DE 20MM, COM EXECUÇÃO DE CALDEIRAS. AF 06/2014								
87532	M2	COMPOSICAO	89309	PEDEIREO COM ENCARGOS COMPLEMENTARES	H	0,3300000	24,40	8,05
EMBOCO, PARA RECEBIMENTO DE CERÂMICA, EM ARGAMASSA TRAÇO 1:2:8, PREPARO MANUAL, APLICADO MANUALMENTE EM FACES INTERIAS DE PAREDES, PARA AMBIENTE COM ÁREA ENTRE 5M2 E 10M2, ESPESURA DE 20MM, COM EXECUÇÃO DE CALDEIRAS. AF 06/2014								
87532	M2	COMPOSICAO	89316	SERVENTE COM ENCARGOS COMPLEMENTARES	H	0,2880000	19,25	1,69
REVESTIMENTO CERÂMICO PARA PAREDES INTERIAS COM PLACAS C/PO ESMALÇADA EXTRA DE DIMENSÕES 60X60 CM APLICADAS NA ALVENARIA. AF 02/2023 PE								
04611	M2	ISSIMO	1391	ARGAMASSA COLANTE AC 1 PARA CERAMICAS	KG	6,6500000	0,60	4,11
REVESTIMENTO CERÂMICO PARA PAREDES INTERIAS COM PLACAS C/PO ESMALÇADA EXTRA DE DIMENSÕES 60X60 CM APLICADAS NA ALVENARIA. AF 02/2023 PS								
04611	M2	ISSIMO	1391	ARGAMASSA COLANTE AC 1 PARA CERAMICAS	KG	6,6500000	0,60	4,11


 Alexandre Gomes Ferreira
 CPF: 578.222.804-06
 Engenharia Civil





Eng. civil - Crea/PE 180684250-5

0446.1	M2	63,16	ISSUO	10915	REVESTIMENTO EM CERAMICA EMALACADA EXTRA, PE: MAIOR DO TOTAL 4, FERRAÇO MAIOR A 2025 CM2	M2	1,0584200	37,00	10,19
0446.1	M2	63,16	ISSUO	34957	PEDESTRE CIMENTICIO, QUALQUER CSR	KC	0,1410000	1,91	0,63
0446.1	M2	63,16	COMPOSICAO	89256	AZULEJISTA OU LADRILHEIRO COM ENCARGOS COMPLEMENTARES	H	0,5101000	24,27	10,83
0446.1	M2	63,16	COMPOSICAO	89316	SERVENTE COM ENCARGOS COMPLEMENTARES	H	0,2229000	19,25	4,74
88495	M2	7,12	ISSUO	3167	LIXA EM FOLHA PARA PAREDE OU MAQUINA, NUMERO 120, COR VERMELHA	UM	0,0401000	0,79	0,03
88495	M2	7,12	ISSUO	43626	MASSA CORRIDA PARA SUPERFICIES DE AMBIENTES INTERNOS	KC	0,1728000	2,36	1,71
88495	M2	7,12	COMPOSICAO	88310	PINTOR COM ENCARGOS COMPLEMENTARES	H	0,1558000	25,68	0,00
88495	M2	7,12	COMPOSICAO	89316	SERVENTE COM ENCARGOS COMPLEMENTARES	H	0,0720000	19,25	1,38
88489	M2	9,18	ISSUO	7356	TINTA LATEX ACRILICA PREMIUM, COR BRANCO FOSCO	L	0,2290000	17,33	3,86
88489	M2	9,18	COMPOSICAO	89310	PINTOR COM ENCARGOS COMPLEMENTARES	H	0,1631000	25,68	4,18
88489	M2	9,18	COMPOSICAO	89316	SERVENTE COM ENCARGOS COMPLEMENTARES	H	0,0544000	19,25	1,04
88485	M2	2,94	ISSUO	6081	SELADOR ACRILICO BRANCO PREMIUM INTERIOR/EXTERIOR	L	0,1666000	0,00	1,33
88485	M2	2,94	COMPOSICAO	89310	PINTOR COM ENCARGOS COMPLEMENTARES	H	0,0465000	25,68	1,19
88485	M2	2,94	COMPOSICAO	89316	SERVENTE COM ENCARGOS COMPLEMENTARES	H	0,0220000	19,25	0,42
04642	M2	7,35	ISSUO	35692	TINTA LATEX ACRILICA STANDARD, COR BRANCA	L	0,2367000	9,00	2,13
04642	M2	7,35	COMPOSICAO	89310	PINTOR COM ENCARGOS COMPLEMENTARES	H	0,1631000	25,68	4,18
04642	M2	7,35	COMPOSICAO	89316	SERVENTE COM ENCARGOS COMPLEMENTARES	H	0,0544000	19,25	1,04
0588	M2	4,70	ISSUO	12496	SUPERFICIA	KC	0,3000000	1,15	0,34
0588	M2	17,95	ISSUO	12496	SUPERFICIA	KC	0,3000000	1,15	0,34

AGIL Empreendimentos e Serviços Eireli EPP
 José Alexandre Gomes Fereira
 CPF: 578.222.804-06
 Supervisor de Contratos

AGIL EMPREENDIMENTOS E
 SERVIÇOS EIRELI EPP
 FOLHA 47/151

(Handwritten signatures and numbers)
 58



Eng. civil - Crea/PE 380684250-5
 André Rodrigues Garbetta

88494	EMASSAMENTO COM MASSA LÁTEX, APLICAÇÃO EM CÉU, UMA DEMÃO, LIXA EM FOLHA PARA PAREDE OU MADEIRA, NÚMERO 120, COR VERMELHA	M2	17,95	INSUMO	3767	LIXA EM FOLHA PARA PAREDE OU MADEIRA, NÚMERO 120, COR VERMELHA	UN	0,340000	0,39	0,03
88494	EMASSAMENTO COM MASSA LÁTEX, APLICAÇÃO EM CÉU, UMA DEMÃO, LIXA EM FOLHA PARA PAREDE OU MADEIRA, NÚMERO 120, COR VERMELHA	M2	17,95	INSUMO	4826	MASSA CORPORA PARA SUPERFÍCIES DE AMBIENTES INTERNOS	KG	0,125000	2,26	1,11
88494	EMASSAMENTO COM MASSA LÁTEX, APLICAÇÃO EM CÉU, UMA DEMÃO, LIXA EM FOLHA PARA PAREDE OU MADEIRA, NÚMERO 120, COR VERMELHA	M2	17,95	COMPOSICAO	88310	PINTOR COM ESCARGOS COMPLEMENTARES	H	0,505000	25,64	12,97
88494	EMASSAMENTO COM MASSA LÁTEX, APLICAÇÃO EM CÉU, UMA DEMÃO, LIXA EM FOLHA PARA PAREDE OU MADEIRA, NÚMERO 120, COR VERMELHA	M2	17,95	COMPOSICAO	88316	SERVENTE COM ESCARGOS COMPLEMENTARES	H	0,165000	19,25	3,24
88494	FUNDO SELADOR ACRILICO, APLICACAO MUNDAL EM TETO, UMA DEMÃO, AF 04/2023	M2	4,30	INSUMO	6085	SELADOR ACRILICO OFACO PREMIUM INTERIOR/EXTERIOR L	L	0,166000	8,00	1,33
88494	FUNDO SELADOR ACRILICO, APLICACAO MUNDAL EM TETO, UMA DEMÃO, AF 04/2023	M2	4,30	COMPOSICAO	88310	PINTOR COM ESCARGOS COMPLEMENTARES	H	0,082000	25,68	2,38
88494	FUNDO SELADOR ACRILICO, APLICACAO MUNDAL EM TETO, UMA DEMÃO, AF 04/2023	M2	4,30	COMPOSICAO	88316	SERVENTE COM ESCARGOS COMPLEMENTARES	H	0,030000	19,25	0,59
00640	PINTURA LÁTEX ACRILICA STANDARD, APLICACAO MUNDAL EM CÉU, DUAS DEMÃOS, AF 04/2023	M2	9,40	INSUMO	3582	TINTA LATEX ACRILICA STANDARD, COR BRANCA	L	0,236000	9,00	2,13
00640	PINTURA LÁTEX ACRILICA STANDARD, APLICACAO MUNDAL EM CÉU, DUAS DEMÃOS, AF 04/2023	M2	9,40	COMPOSICAO	88310	PINTOR COM ESCARGOS COMPLEMENTARES	H	0,227000	25,68	5,82
00640	PINTURA LÁTEX ACRILICA STANDARD, APLICACAO MUNDAL EM CÉU, DUAS DEMÃOS, AF 04/2023	M2	9,40	COMPOSICAO	88316	SERVENTE COM ESCARGOS COMPLEMENTARES	H	0,075000	19,25	1,45
00717	EXAMENHO MUNDAL EM SUPERFÍCIES METÁLICAS EM OBRA, AF 07/2020	M2	8,37							0,00
00717	EXAMENHO MUNDAL EM SUPERFÍCIES METÁLICAS EM OBRA, AF 07/2020	M2	8,37	INSUMO	3768	LIXA EM FOLHA PARA PAREDE, NÚMERO 150	UN	0,300000	2,38	0,71
00717	EXAMENHO MUNDAL EM SUPERFÍCIES METÁLICAS EM OBRA, AF 07/2020	M2	8,37	COMPOSICAO	88310	PINTOR COM ESCARGOS COMPLEMENTARES	H	0,296000	25,68	7,66
02304	PINTURA DE PROTEÇÃO SOBRE SUPERFÍCIES METÁLICAS COM APLICAÇÃO DE 01 DEMÃO DE CINZA ANTI-CORROSIVA ZARCÃO - R2	M2	7,30							0,00
02304	PINTURA DE PROTEÇÃO SOBRE SUPERFÍCIES METÁLICAS COM APLICAÇÃO DE 01 DEMÃO DE CINZA ANTI-CORROSIVA ZARCÃO - R2	M2	7,30	COMPOSICAO	88316	SERVENTE COM ESCARGOS COMPLEMENTARES	H	0,100000	19,25	1,92
02304	PINTURA DE PROTEÇÃO SOBRE SUPERFÍCIES METÁLICAS COM APLICAÇÃO DE 01 DEMÃO DE CINZA ANTI-CORROSIVA ZARCÃO - R2	M2	7,30	COMPOSICAO	88310	PINTOR COM ESCARGOS COMPLEMENTARES	H	0,150000	25,68	3,85
02304	PINTURA DE PROTEÇÃO SOBRE SUPERFÍCIES METÁLICAS COM APLICAÇÃO DE 01 DEMÃO DE CINZA ANTI-CORROSIVA ZARCÃO - R2	M2	7,30	INSUMO	3767	LIXA EM FOLHA PARA PAREDE OU MADEIRA, NÚMERO 120, COR VERMELHA	UN	0,250000	0,79	0,19
02304	PINTURA DE PROTEÇÃO SOBRE SUPERFÍCIES METÁLICAS COM APLICAÇÃO DE 01 DEMÃO DE CINZA ANTI-CORROSIVA ZARCÃO - R2	M2	7,30	INSUMO	12416	Zarço antiorrosivo	L	0,090000	14,94	1,34
00718	PINTURA COM CINZA AGRÍCOLA DE ACABAMENTO (ESMALTE SINTÉTICO ACESSORIO) APLICADA A BORDO OU PAREDE SOBRE SUPERFÍCIES METÁLICAS (EXCETO PERFUR) EXECUTADO EM OBRA 102 JERÔNIM, AF 07/2020	M2	42,98							0,00
00718	PINTURA COM CINZA AGRÍCOLA DE ACABAMENTO (ESMALTE SINTÉTICO ACESSORIO) APLICADA A BORDO OU PAREDE SOBRE SUPERFÍCIES METÁLICAS (EXCETO PERFUR) EXECUTADO EM OBRA 102 JERÔNIM, AF 07/2020	M2	42,98	INSUMO	5110	SOLUENTE AGUARRAS	L	0,025000	30,79	0,78

AGIL EMPREENDIMENTOS E SERVIÇOS LTDA
 José Alexandre Gomes Ferreira
 CPF: 578.222.804-05
 Superintendente de Obras

AGIL EMPREENDIMENTOS E SERVIÇOS EIRELI EPP
 FOLHA 48/151

00758	M2	18,95	311	TINTA ESMALTE SINTETICO PREMIUM ACEFINADO	L	3,2549333	29,00	1,39
PINTURA COM TINTA AQUECIDA DE ACABAMENTO ESMALTE SINTETICO ACEFINADO APLICADA A FOJA DO PISO SOBRE SUPERFICIES METALICAS (EXCETO PERFIL EXECUTADO EM OBRA (02 DEMORS)). AF 07/2020								
00758	M2	1,69	59313	PINTOR COM ENCARGOS COMPLEMENTARES	H	1,5559333	25,68	31,81
COMPLEMENTO DE MAJEIRA PARA APLICACAO DE FUNDO								
00793	M2	1,69						0,00
ESMALTE SINTETICO ACEFINADO APLICADA A FOJA DO PISO SOBRE SUPERFICIES METALICAS (EXCETO PERFIL EXECUTADO EM OBRA (02 DEMORS)). AF 07/2020								
00793	M2	1,69	3767	LIXA EM FOLHA PARA PAREDE OU MADEIRA, NUMERO 120, COR VERMELHA	UN	3,4000000	0,79	0,31
COMPLEMENTO DE MAJEIRA PARA APLICACAO DE FUNDO								
00793	M2	1,69	59313	PINTOR COM ENCARGOS COMPLEMENTARES	H	2,0541000	25,68	1,38
COMPLEMENTO DE MAJEIRA PARA APLICACAO DE FUNDO								
02200	M2	15,69						0,00
APLICACAO MASSA AQUECIDA PARA MADEIRA, PARA PINTURA COM TINTA DE ACABAMENTO (POMENTADA). AF 07/2020								
02200	M2	15,69	3767	LIXA EM FOLHA PARA PAREDE OU MADEIRA, NUMERO 120, COR VERMELHA	UN	2,5000000	0,79	0,39
COMPLEMENTO DE MAJEIRA PARA APLICACAO DE FUNDO								
02200	M2	15,69	43652	MASSA PARA MADEIRA - INTERIOR E EXTERIOR	KG	3,6619943	8,84	5,87
COMPLEMENTO DE MAJEIRA PARA APLICACAO DE FUNDO								
02200	M2	15,69	59313	PINTOR COM ENCARGOS COMPLEMENTARES	H	2,3616000	25,68	9,43
COMPLEMENTO DE MAJEIRA PARA APLICACAO DE FUNDO								
02209	M2	14,26						0,00
PINTURA COM TINTA DE ACABAMENTO (POMENTADA) ESMALTE SINTETICO ACEFINADO EM MADEIRA, 2 DEMORS. AF 07/2020								
02209	M2	14,26	5718	DILUENTE AQUARIAS	L	2,0140000	30,79	0,63
COMPLEMENTO DE MAJEIRA PARA APLICACAO DE FUNDO								
02209	M2	14,26	311	TINTA ESMALTE SINTETICO PREMIUM ACEFINADO	L	2,1400000	29,00	4,06
COMPLEMENTO DE MAJEIRA PARA APLICACAO DE FUNDO								
02209	M2	14,26	59313	PINTOR COM ENCARGOS COMPLEMENTARES	H	2,3605000	25,68	9,77
COMPLEMENTO DE MAJEIRA PARA APLICACAO DE FUNDO								
92259	UN	439,89						0,00
INSTALACAO DE TESSOURA (INTERIOR OU METAL) B-APOCADA, EM MADEIRA NÃO APARELHADA, PARA VAGS MAIORES OU IGUAIS A 3,0 M E MENORES QUE 6,0 M, INCLUSO COMENTO. AF 07/2019								
92259	UN	439,89	6425	VIGA NAO APARELHADA =6 X 12 CM, EM MACARANDUBA, ARGELIM DO EQUIVALENTE DA REGAO - BRUTA	M	9,0000000	27,00	243,00
COMPLEMENTO DE MAJEIRA PARA APLICACAO DE FUNDO								
92259	UN	439,89	5075	PREGO DE ACO POLIDO COM CABECA 18 X 10 3/4 X 10	KG	1,1250000	20,34	22,88
COMPLEMENTO DE MAJEIRA PARA APLICACAO DE FUNDO								
92259	UN	439,89	62552	PARAFUSO, AUTO ATORNHAMENTO, CABECA CHATA, PUNHA SIMPLS, 1/8" (16,35 MM) X 25 MM	CENTO	3,0400000	57,17	2,28
COMPLEMENTO DE MAJEIRA PARA APLICACAO DE FUNDO								
92259	UN	439,89	59313	AJUDANTE DE CARPINTIRO COM ENCARGOS COMPLEMENTARES	H	1,5530000	19,21	30,40

AGIL EMPREENDIMENTOS E SERVIÇOS EIRELI
José Alexandre Gomes Ferreira
CPF: 578.222.804-06
Supervisor de Contratos

André Rodrigues Gadelha
Eng. Civil - Crea/PE 380684250-5

5384 A



Eng. civil - Crea/PE 180684250-5
 André Rodrigues Galvão

92259	INSTALAÇÃO DE TESSOURA LINTZEIRA OU MECÂNICA, ESCALADA, EM MADEIRA NÃO APARELHADA, PARA VÃOS MIEGROS OU GUILAS A 3,0 M E MENORES QUE 6,0 M, INCLUSIVE COMENTO, AF 07/2019	03	439,89	COMPOSIÇÃO	59262	CARPINTEIRO DE FORMAS COM ENCARGOS COMPLEMENTARES	H	3,3433333	23,91	80,00
92259	INSTALAÇÃO DE TESSOURA LINTZEIRA OU MECÂNICA, ESCALADA, EM MADEIRA NÃO APARELHADA, PARA VÃOS MIEGROS OU GUILAS A 3,0 M E MENORES QUE 6,0 M, INCLUSIVE COMENTO, AF 07/2019	03	439,89	COMPOSIÇÃO	93291	QUILÓMETROS HIDRÁULICO AUTOPROPULSIVO, COM LANÇA TELESCÓPICA 40 M, CAPACIDADE MÁXIMA 60 T, POTÊNCIA 250 KW - CHE DIURNO, AF 07/2016	CHP	3,1133333	333,75	35,68
92259	INSTALAÇÃO DE TESSOURA LINTZEIRA OU MECÂNICA, ESCALADA, EM MADEIRA NÃO APARELHADA, PARA VÃOS MIEGROS OU GUILAS A 3,0 M E MENORES QUE 6,0 M, INCLUSIVE COMENTO, AF 07/2019	03	439,89	COMPOSIÇÃO	93299	QUILÓMETROS HIDRÁULICO AUTOPROPULSIVO, COM LANÇA TELESCÓPICA 40 M, CAPACIDADE MÁXIMA 60 T, POTÊNCIA 250 KW - CHE DIURNO, AF 07/2016	CHP	3,1533333	156,73	21,60
92254	TRAMA DE MADEIRA COMPOSTA POR RIPAS, CALBROS E TERÇAS PARA TELHADOS DE ATÉ 2 ÁGUAS PARA TELHA CERÂMICA CAPA-CANAL, INCLUSIVE TRANSPORTE VERTICAL, AF 07/2019	M2	63,01						0,00	
92254	TRAMA DE MADEIRA COMPOSTA POR RIPAS, CALBROS E TERÇAS PARA TELHADOS DE ATÉ 2 ÁGUAS PARA TELHA CERÂMICA CAPA-CANAL, INCLUSIVE TRANSPORTE VERTICAL, AF 07/2019	M2	63,01	ISSIMO	6408	RIPE X80 APARELHADA, 1,5 X 5" CM, EM MACARAKUBA, ANGELIM OU EQUIVALENTE DA REGIÃO BRITA	M	2,5733333	2,83	7,21
92254	TRAMA DE MADEIRA COMPOSTA POR RIPAS, CALBROS E TERÇAS PARA TELHADOS DE ATÉ 2 ÁGUAS PARA TELHA CERÂMICA CAPA-CANAL, INCLUSIVE TRANSPORTE VERTICAL, AF 07/2019	M2	63,01	ISSIMO	6125	VIGA X40 APARELHADA 16 X 12" CM, EM MACARAKUBA, ANGELIM OU EQUIVALENTE DA REGIÃO BRITA	M	3,1350000	27,00	19,51
92254	TRAMA DE MADEIRA COMPOSTA POR RIPAS, CALBROS E TERÇAS PARA TELHADOS DE ATÉ 2 ÁGUAS PARA TELHA CERÂMICA CAPA-CANAL, INCLUSIVE TRANSPORTE VERTICAL, AF 07/2019	M2	63,01	ISSIMO	4130	CABRIS X40 APARELHADA 15 X 6" CM, EM MACARAKUBA, ANGELIM OU EQUIVALENTE DA REGIÃO BRITA	M	2,3360000	14,00	32,70
92254	TRAMA DE MADEIRA COMPOSTA POR RIPAS, CALBROS E TERÇAS PARA TELHADOS DE ATÉ 2 ÁGUAS PARA TELHA CERÂMICA CAPA-CANAL, INCLUSIVE TRANSPORTE VERTICAL, AF 07/2019	M2	63,01	ISSIMO	20241	PREÇO DE AÇO POLIDO COM CABEÇA 15 X 15 X 1,74 X 131	KG	0,0100000	20,95	3,66
92254	TRAMA DE MADEIRA COMPOSTA POR RIPAS, CALBROS E TERÇAS PARA TELHADOS DE ATÉ 2 ÁGUAS PARA TELHA CERÂMICA CAPA-CANAL, INCLUSIVE TRANSPORTE VERTICAL, AF 07/2019	M2	63,01	ISSIMO	39321	PREÇO DE AÇO POLIDO COM CABEÇA 19 X 36 X 1,74 X 9	KG	0,0500000	18,90	0,94
92254	TRAMA DE MADEIRA COMPOSTA POR RIPAS, CALBROS E TERÇAS PARA TELHADOS DE ATÉ 2 ÁGUAS PARA TELHA CERÂMICA CAPA-CANAL, INCLUSIVE TRANSPORTE VERTICAL, AF 07/2019	M2	63,01	ISSIMO	40568	PREÇO DE AÇO POLIDO COM CABEÇA 22 X 48 X 1,74 X 51	KG	0,0300000	20,50	0,61
92254	TRAMA DE MADEIRA COMPOSTA POR RIPAS, CALBROS E TERÇAS PARA TELHADOS DE ATÉ 2 ÁGUAS PARA TELHA CERÂMICA CAPA-CANAL, INCLUSIVE TRANSPORTE VERTICAL, AF 07/2019	M2	63,01	COMPOSIÇÃO	59239	AJUDANTE DE CARPINTEIRO COM ENCARGOS COMPLEMENTARES	H	3,4020000	19,21	7,12
92254	TRAMA DE MADEIRA COMPOSTA POR RIPAS, CALBROS E TERÇAS PARA TELHADOS DE ATÉ 2 ÁGUAS PARA TELHA CERÂMICA CAPA-CANAL, INCLUSIVE TRANSPORTE VERTICAL, AF 07/2019	M2	63,01	COMPOSIÇÃO	59262	CARPINTEIRO DE FORMAS COM ENCARGOS COMPLEMENTARES	H	3,4020000	23,91	9,07
92254	TRAMA DE MADEIRA COMPOSTA POR RIPAS, CALBROS E TERÇAS PARA TELHADOS DE ATÉ 2 ÁGUAS PARA TELHA CERÂMICA CAPA-CANAL, INCLUSIVE TRANSPORTE VERTICAL, AF 07/2019	M2	63,01	COMPOSIÇÃO	93281	QUILÓMETRO ELÉTRICO DE COLUNA, CAPACIDADE 400 KG, COM MOTO FREIO, MOTOR TRIFÁSICO DE 1,25 CV - CHE DIURNO, AF 07/2016	CHP	3,0420000	30,24	1,24
92254	TRAMA DE MADEIRA COMPOSTA POR RIPAS, CALBROS E TERÇAS PARA TELHADOS DE ATÉ 2 ÁGUAS PARA TELHA CERÂMICA CAPA-CANAL, INCLUSIVE TRANSPORTE VERTICAL, AF 07/2019	M2	63,01	COMPOSIÇÃO	93282	QUILÓMETRO ELÉTRICO DE COLUNA, CAPACIDADE 400 KG, COM MOTO FREIO, MOTOR TRIFÁSICO DE 1,25 CV - CHE DIURNO, AF 07/2016	CHP	3,0510000	29,19	1,66
92075	INSTALAÇÃO DE TESSOURA LINTZEIRA OU MECÂNICA, ESCALADA, EM MADEIRA NÃO APARELHADA, PARA VÃOS MIEGROS OU GUILAS A 3,0 M E MENORES QUE 6,0 M, INCLUSIVE COMENTO, AF 07/2019	KG	16,07						0,00	

AGIL Empreendimentos e Serviços Ltda
 José Alexandre Gomes Ferreira
 CPF: 578.222.804-06
 Superfície de Controle

AGIL EMPREENDIMENTOS E SERVIÇOS EIRELI EPP
 FOLHA 50/151

51



Eng. civil - Crea/PE 18068250-5
 André Rodrigues Gadelha

16,07	KG	183000	1.332	CHAPA DE AÇO GROSSA, ASSM A36, S = 3/8 " 19,53 MM) 94,63 KG/M2	KG	3,2018177	3,57	0,21
16,07	KG	183000	1.222	CHAPA DE AÇO GROSSA, ASSM A36, S = 1/2 " 12,70 MM) 93,52 KG/M2	KG	3,2068229	3,32	0,26
16,07	KG	183000	4777	CANTONEIRA AÇO ABAS IGUAIS (CHALCIBER BICODAL), ESPESURA ENTRE 1/8" E 1/4"	KG	3,5167325	10,17	5,25
16,07	KG	183000	1.0956	PERFIL "U" DE AÇO LAMINADO, 70" X 52 X 15,6	KG	3,5663251	13,57	6,54
16,07	KG	183000	1.0957	ELETRODO REVESTIDO AWS - E7018, DIÂMETRO CORTAL A 4,00 MM	KG	3,5918900	25,35	0,84
16,07	KG	COMPOSICAO	89243	AJUDADE DE ESTRUTURA METÁLICA COM ENCARGOS COMPLEMENTARES	M	3,2005900	22,00	0,01
16,07	KG	COMPOSICAO	89249	MONTAR DE ESTRUTURA METÁLICA COM ENCARGOS COMPLEMENTARES	H	3,20231000	28,62	0,67
16,07	KG	COMPOSICAO	89317	SOLDAJOR COM ENCARGOS COMPLEMENTARES	R	3,20053000	25,10	0,12
16,07	KG	COMPOSICAO	93287	GUINDASTE HIDRÁULICO AUTOPROPULSIVO, COM LANÇA TELESCÓPICA 40 M, CAPACIDADE MÁXIMA 60 T, POTÊNCIA 260 KW - CBI DIURNO, AF 03/2016	CHP	3,20001000	323,75	0,22
16,07	KG	COMPOSICAO	93288	GUINDASTE HIDRÁULICO AUTOPROPULSIVO, COM LANÇA TELESCÓPICA 40 M, CAPACIDADE MÁXIMA 60 T, POTÊNCIA 260 KW - CBI DIURNO, AF 03/2016	CHI	3,20053000	156,74	0,07
16,07	KG	COMPOSICAO	100116	ENTRAMELTO ABRASIVO COM GRANULADA DE AÇO EM PERFIL METÁLICO EM FÁBRICA, AF 07/2020	MZ	3,2789000	27,92	2,20
16,07	KG	COMPOSICAO	100119	PIXTURA COM TINTA ALQUÍDICA DE FUNDO (CERO ZARCO) PULVERIZADA SOBRE PERFIL METÁLICO EXECUTADO EM FÁBRICA (POR DEMÃO), AF 07/2020, PE	MU	3,2789000	13,21	0,88

AGIL EMPREENDIMENTOS E SERVIÇOS EIRELI EPP
 José Alexandria Gomas-Ferreira
 CPF: 578.222.804-06
 Superintendente Controlada

AGIL EMPREENDIMENTOS E SERVIÇOS EIRELI EPP
 FOLHA 52

52

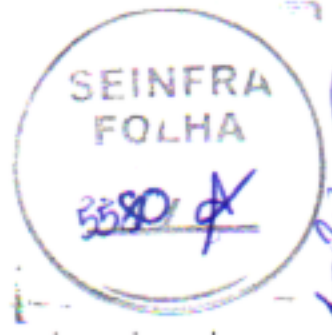


Eng. Civil - Crea/PE 180684250-5
André Rodrigues Galvão

9420:	TEJAMENTO COM TELHA CERÂMICA CAPA-CANAL, CÍPO COLONIAL, COM ATÉ 2 ÁGUAS, INCLUSO TRANSPORTE VERTICAL, AF 07/2019	M2	35,45	1173	TELHA DE BARRO / CERÂMICA, MAC EMBALADA, CÍPO COLONIAL, CANAL, FLAM, PAULISTA, COMPRIMENTO DE 49 A 50" CM, RECORTE DE COBERTURA DE 26" TELHAS/M2	MIL	0,0015300	800,00	22,20	0,00
9420:	TEJAMENTO COM TELHA CERÂMICA CAPA-CANAL, CÍPO COLONIAL, COM ATÉ 2 ÁGUAS, INCLUSO TRANSPORTE VERTICAL, AF 07/2019	M2	35,45	94214	SERVESTE COM ENCARGOS COMPLEMENTARES	H	0,3992000	19,25	1,68	
9420:	TEJAMENTO COM TELHA CERÂMICA CAPA-CANAL, CÍPO COLONIAL, COM ATÉ 2 ÁGUAS, INCLUSO TRANSPORTE VERTICAL, AF 07/2019	M2	35,45	89323	TELHAZISTA COM ENCARGOS COMPLEMENTARES	H	0,1332000	23,70	3,15	
9420:	TEJAMENTO COM TELHA CERÂMICA CAPA-CANAL, CÍPO COLONIAL, COM ATÉ 2 ÁGUAS, INCLUSO TRANSPORTE VERTICAL, AF 07/2019	M2	35,45	93291	QUILCHO ELÉTRICO DE CULINA, CAPACIDADE 400 KG, COM MOTO FREIO, MOTOR TRIFÁSICO DE 1,25 CV - CÍP DIURNO, AF 03/2016	CHP	0,0372000	30,24	1,12	
9420:	TEJAMENTO COM TELHA CERÂMICA CAPA-CANAL, CÍPO COLONIAL, COM ATÉ 2 ÁGUAS, INCLUSO TRANSPORTE VERTICAL, AF 07/2019	M2	35,45	93292	QUILCHO ELÉTRICO DE COLUNA, CAPACIDADE 400 KG, COM MOTO FREIO, MOTOR TRIFÁSICO DE 1,25 CV - CÍP DIURNO, AF 03/2016	CHP	0,0516000	29,19	1,50	
9422:	CUMBEIRA PARA TELHA CERÂMICA EMBOCADA COM ARGAMASSA CRAÇO 1:2:9 (CIMENTO, CAL E AREIA) PARA TELHAZOS COM ATÉ 2 ÁGUAS, INCLUSO TRANSPORTE VERTICAL, AF 07/2019	M	25,23	7181	CUMBEIRA PARA TELHA CERÂMICA, COMPRIMENTO DE 41" CM, RECORTE DE 4" TELHAS/M	UN	3,0000000	3,51	10,53	0,00
9422:	CUMBEIRA PARA TELHA CERÂMICA EMBOCADA COM ARGAMASSA CRAÇO 1:2:9 (CIMENTO, CAL E AREIA) PARA TELHAZOS COM ATÉ 2 ÁGUAS, INCLUSO TRANSPORTE VERTICAL, AF 07/2019	M	25,23	87337	ARGAMASSA CRAÇO 1:2:9 (EM VOLUME DE CIMENTO, CAL E AREIA MÉDIA UNIDA) PARA EMBOCAGEM ÚNICA/ASSENTAMENTO DE ALVENARIA DE VEJACAG, PREPARO MECÂNICO COM MISURADOR DE BING BRIBORTAL DE 300 KG, AF 08/2019	M3	0,0119000	544,15	6,36	
9422:	CUMBEIRA PARA TELHA CERÂMICA EMBOCADA COM ARGAMASSA CRAÇO 1:2:9 (CIMENTO, CAL E AREIA) PARA TELHAZOS COM ATÉ 2 ÁGUAS, INCLUSO TRANSPORTE VERTICAL, AF 07/2019	M	25,23	89316	SERVESTE COM ENCARGOS COMPLEMENTARES	H	0,1200000	19,25	4,02	
9422:	CUMBEIRA PARA TELHA CERÂMICA EMBOCADA COM ARGAMASSA CRAÇO 1:2:9 (CIMENTO, CAL E AREIA) PARA TELHAZOS COM ATÉ 2 ÁGUAS, INCLUSO TRANSPORTE VERTICAL, AF 07/2019	M	25,23	89323	TELHAZISTA COM ENCARGOS COMPLEMENTARES	H	0,1640000	23,70	3,88	
9422:	CUMBEIRA PARA TELHA CERÂMICA EMBOCADA COM ARGAMASSA CRAÇO 1:2:9 (CIMENTO, CAL E AREIA) PARA TELHAZOS COM ATÉ 2 ÁGUAS, INCLUSO TRANSPORTE VERTICAL, AF 07/2019	M	25,23	93281	QUILCHO ELÉTRICO DE COLUNA, CAPACIDADE 400 KG, COM MOTO FREIO, MOTOR TRIFÁSICO DE 1,25 CV - CÍP DIURNO, AF 03/2016	CHP	0,0063000	30,24	0,19	
00387:	BETRA E BICA EM TELHA COLONIAL	M	12,10	93282	QUILCHO ELÉTRICO DE COLUNA, CAPACIDADE 400 KG, COM MOTO FREIO, MOTOR TRIFÁSICO DE 1,25 CV - CÍP DIURNO, AF 03/2016	CHP	0,0061000	29,19	0,25	
00387:	BETRA E BICA EM TELHA COLONIAL	M	12,10	89316	SERVESTE COM ENCARGOS COMPLEMENTARES	H	0,1200000	19,25	5,39	
00387:	BETRA E BICA EM TELHA COLONIAL	M	12,10	89309	REDEIRO COM ENCARGOS COMPLEMENTARES	H	0,1200000	24,10	5,85	
00387:	BETRA E BICA EM TELHA COLONIAL	M	12,10	367	AREIA GROSSA - POSTO JAZIDA/FORNELJOK (REUNIAJO NA JAZIDA, SEM TRANSPORTES)	M3	0,0025000	122,47	0,30	
00387:	BETRA E BICA EM TELHA COLONIAL	M	12,10	1106	CAL BRANCA CB-1 PARA ARGAMASSAS	KG	0,3240000	3,20	0,38	
00387:	BETRA E BICA EM TELHA COLONIAL	M	12,10	1179	CIMENTO PORTLAND COMPOSTO CP 11-32	KG	0,3240000	0,58	0,18	
9420:	TEJAMENTO COM TELHA COLONIAL DE FIBROCEMENTO E = 6 MM, COM RECORTEMENTO LATERAL DE 1/4 DE ONÇA PARA TELHAZOS COM INCLINAÇÃO MÁXIMA DE 10°, COM ATÉ 2 ÁGUAS, INCLUSO CIMENTO, AF 07/2019	M2	57,87						0,00	

AGIL Empreendimentos e Serviços Eireli EPP
José Alexandre Gomes Ferreira
CNPJ: 578.222.894-08
Superfície de Contratos

AGIL EMPREENDIMENTOS E SERVIÇOS EIRELI EPP
FOLHA 53/157



Eng. civil - Crea/PE 180684250-5
André Rodrigues de Azevedo

94220	AF 07/2019	M2	57,57	1607	1,2603333	0,21	0,26
<p>TEJAMENTO COM TELHA ONDULADA DE FIBROCIMENTO E = 6 MM, COM RECORRIMENTO LATERAL DE 1/4 DE ONDA PARA TELHAO COM INCLINAÇÃO MÁXIMA DE 10°, COM ATÉ 2 ÁGUAS, INCLUSO CIMENTO.</p>							
94220	AF 07/2019	M2	57,57	4302	1,2603333	3,28	4,33
<p>TEJAMENTO COM TELHA ONDULADA DE FIBROCIMENTO E = 6 MM, COM RECORRIMENTO LATERAL DE 1/4 DE ONDA PARA TELHAO COM INCLINAÇÃO MÁXIMA DE 10°, COM ATÉ 2 ÁGUAS, INCLUSO CIMENTO.</p>							
94220	AF 07/2019	M2	57,57	7194	1,3510000	34,56	16,89
<p>TEJAMENTO COM TELHA ONDULADA DE FIBROCIMENTO E = 6 MM, COM RECORRIMENTO LATERAL DE 1/4 DE ONDA PARA TELHAO COM INCLINAÇÃO MÁXIMA DE 10°, COM ATÉ 2 ÁGUAS, INCLUSO CIMENTO.</p>							
94220	AF 07/2019	M2	57,57	84316	2,1660000	19,25	3,19
<p>TEJAMENTO COM TELHA ONDULADA DE FIBROCIMENTO E = 6 MM, COM RECORRIMENTO LATERAL DE 1/4 DE ONDA PARA TELHAO COM INCLINAÇÃO MÁXIMA DE 10°, COM ATÉ 2 ÁGUAS, INCLUSO CIMENTO.</p>							
94220	AF 07/2019	M2	57,57	85323	2,1290000	23,70	3,03
<p>TEJAMENTO COM TELHA ONDULADA DE FIBROCIMENTO E = 6 MM, COM RECORRIMENTO LATERAL DE 1/4 DE ONDA PARA TELHAO COM INCLINAÇÃO MÁXIMA DE 10°, COM ATÉ 2 ÁGUAS, INCLUSO CIMENTO.</p>							
94220	AF 07/2019	M2	57,57	93281	3,0050000	30,24	0,16
<p>TEJAMENTO COM TELHA ONDULADA DE FIBROCIMENTO E = 6 MM, COM RECORRIMENTO LATERAL DE 1/4 DE ONDA PARA TELHAO COM INCLINAÇÃO MÁXIMA DE 10°, COM ATÉ 2 ÁGUAS, INCLUSO CIMENTO.</p>							
94220	AF 07/2019	M2	57,57	93292	3,0050000	29,19	0,21
<p>TEJAMENTO COM TELHA ONDULADA DE FIBROCIMENTO E = 6 MM, COM RECORRIMENTO LATERAL DE 1/4 DE ONDA PARA TELHAO COM INCLINAÇÃO MÁXIMA DE 10°, COM ATÉ 2 ÁGUAS, INCLUSO CIMENTO.</p>							
94223	AF 07/2019	M	50,64			0,00	0,00
<p>CONEXÃO PARA TELHA DE FIBROCIMENTO ONDULADA E = 6 MM, INCLUSO ACESSÓRIOS DE FIXAÇÃO E CIMENTO.</p>							
94223	AF 07/2019	M	90,64	1607	4,2000000	0,21	0,88
<p>CONEXÃO PARA TELHA DE FIBROCIMENTO ONDULADA E = 6 MM, INCLUSO ACESSÓRIOS DE FIXAÇÃO E CIMENTO.</p>							
94223	AF 07/2019	M	90,64	4302	4,2000000	3,28	13,77
<p>CONEXÃO PARA TELHA DE FIBROCIMENTO ONDULADA E = 6 MM, INCLUSO ACESSÓRIOS DE FIXAÇÃO E CIMENTO.</p>							
94223	AF 07/2019	M	90,64	7219	1,0290000	11,00	13,05
<p>CONEXÃO PARA TELHA DE FIBROCIMENTO ONDULADA E = 6 MM, INCLUSO ACESSÓRIOS DE FIXAÇÃO E CIMENTO.</p>							
94223	AF 07/2019	M	90,64	88316	3,0730000	19,25	1,40
<p>CONEXÃO PARA TELHA DE FIBROCIMENTO ONDULADA E = 6 MM, INCLUSO ACESSÓRIOS DE FIXAÇÃO E CIMENTO.</p>							
94223	AF 07/2019	M	90,64	89323	3,0600000	23,70	1,42
<p>CONEXÃO PARA TELHA DE FIBROCIMENTO ONDULADA E = 6 MM, INCLUSO ACESSÓRIOS DE FIXAÇÃO E CIMENTO.</p>							
94223	AF 07/2019	M	90,64	93281	3,0014000	30,24	0,05
<p>CONEXÃO PARA TELHA DE FIBROCIMENTO ONDULADA E = 6 MM, INCLUSO ACESSÓRIOS DE FIXAÇÃO E CIMENTO.</p>							
94223	AF 07/2019	M	90,64	93282	3,0026000	29,19	0,01
<p>CONEXÃO PARA TELHA DE FIBROCIMENTO ONDULADA E = 6 MM, INCLUSO ACESSÓRIOS DE FIXAÇÃO E CIMENTO.</p>							
94223	AF 07/2019	M2	73,91			0,00	0,00
<p>TEJAMENTO COM TELHA DE AQUADORMENTO E = 0,5 MM, COM ATÉ 2 ÁGUAS, INCLUSO CIMENTO.</p>							

ACI Engenharia e Construção Ltda
José Alexandria Gomes Ferreira
CPF: 578 222.804-08
Supervisor de Contratos

SIL EMPREENDIMENTOS E
SERVIÇOS EIRELI EPP
FOLHA 53/151



André Rodrigues Gabellin
Eng. Civil - Crea/PE 180684250-5

942.3	M2	14,31	ISSUING	9243	M2	1,1660000	53,27	62,23
<p>TEJAMENTO COM TELHA DE ACO ALUMINADO E = 0,5 MM, COM ATÉ 2 ÁGUAS, INCLUSO CÔNCRETO. AF 07/2019</p>								
942.3	M2	74,91	ISSUING	11029	CJ	4,1500000	1,42	6,72
<p>TEJAMENTO COM TELHA DE ACO ALUMINADO E = 0,5 MM, COM ATÉ 2 ÁGUAS, INCLUSO CÔNCRETO. AF 07/2019</p>								
942.3	M2	73,21	COMPOSICAO	88316	H	0,3913000	19,25	1,86
<p>TEJAMENTO COM TELHA DE ACO ALUMINADO E = 0,5 MM, COM ATÉ 2 ÁGUAS, INCLUSO CÔNCRETO. AF 07/2019</p>								
942.3	M2	73,21	COMPOSICAO	89223	H	0,3913000	23,70	2,15
<p>TEJAMENTO COM TELHA DE ACO ALUMINADO E = 0,5 MM, COM ATÉ 2 ÁGUAS, INCLUSO CÔNCRETO. AF 07/2019</p>								
942.3	M2	73,31	COMPOSICAO	93281	CHP	0,2009000	30,24	0,02
<p>TEJAMENTO COM TELHA DE ACO ALUMINADO E = 0,5 MM, COM ATÉ 2 ÁGUAS, INCLUSO CÔNCRETO. AF 07/2019</p>								
942.3	M2	55,65	COMPOSICAO	93282	CHP	0,2013000	29,19	0,03
<p>TEJAMENTO COM TELHA DE ACO ALUMINADO E = 0,5 MM, COM ATÉ 2 ÁGUAS, INCLUSO CÔNCRETO. AF 07/2019</p>								
0093	M	55,65	COMPOSICAO	88316	H	0,1000000	19,25	2,88
<p>COBERTURA DE ALUMINADO E=0,8MM</p>								
0093	M	55,65	COMPOSICAO	88316	H	0,1000000	19,25	2,88
<p>COBERTURA DE ALUMINADO E=0,8MM</p>								
0093	M	55,65	COMPOSICAO	88218	H	0,1600000	28,82	4,57
<p>COBERTURA DE ALUMINADO E=0,8MM</p>								
0093	M	55,65	COMPOSICAO	11215	UM	0,0000000	3,82	5,46
<p>COBERTURA DE ALUMINADO E=0,8MM</p>								
0093	M	55,65	COMPOSICAO	22048	KG	1,4200000	30,12	42,77
<p>COBERTURA DE ALUMINADO E=0,8MM</p>								
00330	M2	14,73	ISSUING	9173	M2	0,0955000	800,00	6,40
<p>RETRAZA E RECOLOCACAO DE TELHA CERAMICA CAPACANAL, COM ATÉ DUAS ÁGUAS, INCLUSO CÔNCRETO. AF 07/2019</p>								
00330	M2	14,73	COMPOSICAO	88316	H	0,2850000	19,25	5,48
<p>RETRAZA E RECOLOCACAO DE TELHA CERAMICA CAPACANAL, COM ATÉ DUAS ÁGUAS, INCLUSO CÔNCRETO. AF 07/2019</p>								
00330	M2	14,73	COMPOSICAO	89223	H	0,1830000	23,40	4,33
<p>RETRAZA E RECOLOCACAO DE TELHA CERAMICA CAPACANAL, COM ATÉ DUAS ÁGUAS, INCLUSO CÔNCRETO. AF 07/2019</p>								
00330	M2	14,73	COMPOSICAO	93281	CHP	0,0074000	30,24	0,22
<p>RETRAZA E RECOLOCACAO DE TELHA CERAMICA CAPACANAL, COM ATÉ DUAS ÁGUAS, INCLUSO CÔNCRETO. AF 07/2019</p>								
00330	M2	14,73	COMPOSICAO	93282	CHP	0,0103000	29,19	0,30
<p>RETRAZA E RECOLOCACAO DE TELHA CERAMICA CAPACANAL, COM ATÉ DUAS ÁGUAS, INCLUSO CÔNCRETO. AF 07/2019</p>								
0002	M2	10,55	ISSUING	9243	M2	0,0000000	0,00	0,00
<p>RETRAZA E RECOLOCACAO DE TELHA CERAMICA CAPACANAL, COM ATÉ DUAS ÁGUAS, INCLUSO CÔNCRETO. AF 07/2019</p>								
0002	M2	10,55	COMPOSICAO	88316	H	0,2000000	19,25	3,89
<p>RETRAZA E RECOLOCACAO DE TELHA CERAMICA CAPACANAL, COM ATÉ DUAS ÁGUAS, INCLUSO CÔNCRETO. AF 07/2019</p>								
0002	M2	10,55	COMPOSICAO	89223	H	0,2000000	23,94	4,78
<p>RETRAZA E RECOLOCACAO DE TELHA CERAMICA CAPACANAL, COM ATÉ DUAS ÁGUAS, INCLUSO CÔNCRETO. AF 07/2019</p>								
0002	M2	10,55	ISSUING	9299	UM	1,4200000	1,15	1,63
<p>RETRAZA E RECOLOCACAO DE TELHA CERAMICA CAPACANAL, COM ATÉ DUAS ÁGUAS, INCLUSO CÔNCRETO. AF 07/2019</p>								
0002	M2	10,55	ISSUING	1601	CJ	1,4200000	0,21	0,29
<p>RETRAZA E RECOLOCACAO DE TELHA CERAMICA CAPACANAL, COM ATÉ DUAS ÁGUAS, INCLUSO CÔNCRETO. AF 07/2019</p>								
98596	M2	55,91	ISSUING	9243	M2	0,0000000	0,00	0,00
<p>MEMBRAS DE REFORÇO DE SUPERFÍCIE COM MANCHA ASFALTICA, UMA CAMADA, INCLUSIVE APLICACAO DE PRIMER ASFALTICO, E=3MM. AF 06/2018</p>								

AGENCIAMENTO E SERVIÇOS
JOSÉ Anderson Gomes Fátima
CPF: 978.222.804-08
Serviços de Controle

EMPREENDIMENTOS E
SERVIÇOS EIRELI EPP
FOLHA 54/151

55



Eng. Civil - Crea/PE 180684250-5
 André Rodrigues Góes

98546	IMPENETRABILIZAÇÃO DE SUPERFÍCIE COM MANTA ASFÁLTICA, UMA CAMADA, INCLUSIVE APLICAÇÃO DE PRIMER ASFÁLTICO, E 3MM. AF 06/2018	M2	55,91	INSUMO	511	PRIMER PARA MANTA ASFÁLTICA A BASE DE ASFALTO MODIFICADO DILUÍDO EM SOLVENTE, APLICADO A FR-CO L	3,6150000	20,28	12,17
98546	IMPENETRABILIZAÇÃO DE SUPERFÍCIE COM MANTA ASFÁLTICA, UMA CAMADA, INCLUSIVE APLICAÇÃO DE PRIMER ASFÁLTICO, E 3MM. AF 06/2018	M2	55,91	INSUMO	4014	MANTA ASFÁLTICA ELASTOMÉRICA EM POLIESTER 3 MM, TIPO III, CLASSE B, ACRABEMPTO PP INBR 99523	1,1150000	42,00	47,25
98546	IMPENETRABILIZAÇÃO DE SUPERFÍCIE COM MANTA ASFÁLTICA, UMA CAMADA, INCLUSIVE APLICAÇÃO DE PRIMER ASFÁLTICO, E 3MM. AF 06/2018	M2	55,91	INSUMO	4226	GAS DE COZINHA - GLP	3,2600000	7,47	3,94
98546	IMPENETRABILIZAÇÃO DE SUPERFÍCIE COM MANTA ASFÁLTICA, UMA CAMADA, INCLUSIVE APLICAÇÃO DE PRIMER ASFÁLTICO, E 3MM. AF 06/2018	M2	55,91	COMPOSICAO	95243	AJUDANTE ESPECIALIZADO COM ENCARGOS COMPLEMENTARES	3,1920000	21,48	4,12
98546	IMPENETRABILIZAÇÃO DE SUPERFÍCIE COM MANTA ASFÁLTICA, UMA CAMADA, INCLUSIVE APLICAÇÃO DE PRIMER ASFÁLTICO, E 3MM. AF 06/2018	M2	55,91	COMPOSICAO	98270	IMPENETRABILIZADOR COM ENCARGOS COMPLEMENTARES	3,9480000	24,40	23,13
98555	IMPENETRABILIZAÇÃO DE SUPERFÍCIE COM ARGAMASSA POLIMÉRICA / MEMBRANA ACRÍLICA, 3 DEMÃOIS.	M2	25,94					0,00	
98555	IMPENETRABILIZAÇÃO DE SUPERFÍCIE COM ARGAMASSA POLIMÉRICA / MEMBRANA ACRÍLICA, 3 DEMÃOIS.	M2	25,94	INSUMO	135	ARGAMASSA POLIMÉRICA IMPENETRABILIZANTE SEMIFLEXÍVEL, BIOPREVENTE IMBRANA IMPENETRABILIZANTE ACRÍLICA	3,2000000	3,33	10,65
98555	IMPENETRABILIZAÇÃO DE SUPERFÍCIE COM ARGAMASSA POLIMÉRICA / MEMBRANA ACRÍLICA, 3 DEMÃOIS.	M2	25,94	COMPOSICAO	95243	AJUDANTE ESPECIALIZADO COM ENCARGOS COMPLEMENTARES	3,1920000	21,48	2,31
98555	IMPENETRABILIZAÇÃO DE SUPERFÍCIE COM ARGAMASSA POLIMÉRICA / MEMBRANA ACRÍLICA, 3 DEMÃOIS.	M2	25,94	COMPOSICAO	98270	IMPENETRABILIZADOR COM ENCARGOS COMPLEMENTARES	3,5320000	21,10	12,98
98555	IMPENETRABILIZAÇÃO C/ MANTA ASFÁLTICA ALUMINIZADA 3MM, ESTRUTURADA COM NÃO-TECIDO DE POLIESTER, INCLUSIVE APLICAÇÃO DE 1 DEMÃO DE PRIMER	M2	102,29					0,00	
98555	IMPENETRABILIZAÇÃO C/ MANTA ASFÁLTICA ALUMINIZADA 3MM, ESTRUTURADA COM NÃO-TECIDO DE POLIESTER, INCLUSIVE APLICAÇÃO DE 1 DEMÃO DE PRIMER	M2	102,29	COMPOSICAO	98243	AJUDANTE ESPECIALIZADO COM ENCARGOS COMPLEMENTARES	1,0000000	21,48	21,48
98555	IMPENETRABILIZAÇÃO C/ MANTA ASFÁLTICA ALUMINIZADA 3MM, ESTRUTURADA COM NÃO-TECIDO DE POLIESTER, INCLUSIVE APLICAÇÃO DE 1 DEMÃO DE PRIMER	M2	102,29	COMPOSICAO	99270	IMPENETRABILIZADOR COM ENCARGOS COMPLEMENTARES	1,0000000	24,10	24,10
98555	IMPENETRABILIZAÇÃO C/ MANTA ASFÁLTICA ALUMINIZADA 3MM, ESTRUTURADA COM NÃO-TECIDO DE POLIESTER, INCLUSIVE APLICAÇÃO DE 1 DEMÃO DE PRIMER	M2	102,29	INSUMO	511	PRIMER PARA MANTA ASFÁLTICA A BASE DE ASFALTO MODIFICADO DILUÍDO EM SOLVENTE, APLICADO A FR-CO L	3,4000000	20,28	8,11
98555	IMPENETRABILIZAÇÃO C/ MANTA ASFÁLTICA ALUMINIZADA 3MM, ESTRUTURADA COM NÃO-TECIDO DE POLIESTER, INCLUSIVE APLICAÇÃO DE 1 DEMÃO DE PRIMER	M2	102,29	INSUMO	11621	MANTA ASFÁLTICA ELASTOMÉRICA EM POLIESTER ALUMINIZADA 3 MM, TIPO III, CLASSE B INBR 99521	1,1500000	42,00	49,30
94228	CALHA EM CHAPA DE AÇO GALVANIZADO NÚMERO 24, DESENVOLVIMENTO DE 50 CM, INCLUSIVE TRANSPORTES	M	76,34					0,00	
94228	CALHA EM CHAPA DE AÇO GALVANIZADO NÚMERO 24, DESENVOLVIMENTO DE 50 CM, INCLUSIVE TRANSPORTES	M	76,34	COMPOSICAO	142	SELANTE ELÁSTICO HIBRÍDO A BASE DE POLIURETANO (PU) PARA JUNTAS DIVERSAS	0,0810000	34,83	2,82
94228	CALHA EM CHAPA DE AÇO GALVANIZADO NÚMERO 24, DESENVOLVIMENTO DE 50 CM, INCLUSIVE TRANSPORTES	M	76,34	COMPOSICAO	5061	PROF. DE AÇO PÓLICO COM CARREGA 10 X 27 12 1/2 X 10	3,0130000	20,00	0,26
94228	CALHA EM CHAPA DE AÇO GALVANIZADO NÚMERO 24, DESENVOLVIMENTO DE 50 CM, INCLUSIVE TRANSPORTES	M	76,34	INSUMO	5104	RESINA DE ALUMÍNIO VAZADO DE RESINA, 3,2 X 8 MM (1KG - 1023 UNIDADES)	3,0024000	64,51	0,15
94228	CALHA EM CHAPA DE AÇO GALVANIZADO NÚMERO 24, DESENVOLVIMENTO DE 50 CM, INCLUSIVE TRANSPORTES	M	76,34	INSUMO	13388	SOLDA EM BARRA DE EST.ANCO-CHUMBO 50/50	3,0900000	123,37	11,10

Eng. Civil - Crea/PE 180684250-5
 José Alexandre Gomes Ferreira
 CPF: 578.222.804-06
 Superintendente de Contratos

GIL EMPREENDIMENTOS E SERVIÇOS EIRELI EPP
 FOLHA 05/15



Eng. Civil - Crea/PE 180684250-5
André Rodrigues Gadelha

94228	CHAPA EM CHAPA DE AÇO GALVANIZADO NÚMERO 24, DESENVOLVIMENTO DE 50 CM, INCLUSO TRANSPORTE VERTICAIS. AF 07/2019	M	15,14	183090	40781	CHAPA QUADRADA DE CHAPA DE AÇO GALVANIZADA 1000 X 1000, CORTES 50 CM	M	1,0500000	45,14	37,39
94228	CHAPA EM CHAPA DE AÇO GALVANIZADO NÚMERO 24, DESENVOLVIMENTO DE 50 CM, INCLUSO TRANSPORTE VERTICAIS. AF 07/2019	M	16,34	COMPOSICAO	95316	SERVESTE COM ENCARGOS COMPLEMENTARES	H	0,3710000	19,25	1,14
94228	CHAPA EM CHAPA DE AÇO GALVANIZADO NÚMERO 24, DESENVOLVIMENTO DE 50 CM, INCLUSO TRANSPORTE VERTICAIS. AF 07/2019	M	75,74	COMPOSICAO	49123	TELHADISTA COM ENCARGOS COMPLEMENTARES	H	0,2700000	23,70	6,55
94228	CHAPA EM CHAPA DE AÇO GALVANIZADO NÚMERO 24, DESENVOLVIMENTO DE 50 CM, INCLUSO TRANSPORTE VERTICAIS. AF 07/2019	M	75,34	COMPOSICAO	93291	GUINCHO ELÉTRICO DE COLUNA, CAPACIDADE 400 KG, COM MOTOR FREIO, MOTOR TRIFÁSICO DE 1,25 CV - CHP DIURNO. AF 03/2016	CHP	0,3132000	30,21	0,39
94228	CHAPA EM CHAPA DE AÇO GALVANIZADO NÚMERO 24, DESENVOLVIMENTO DE 50 CM, INCLUSO TRANSPORTE VERTICAIS. AF 07/2019	M	16,34	COMPOSICAO	93292	GUINCHO ELÉTRICO DE COLUNA, CAPACIDADE 400 KG, COM MOTOR FREIO, MOTOR TRIFÁSICO DE 1,25 CV - CHP DIURNO. AF 03/2016	CHP	0,0180000	29,19	0,53
94229	CHAPA EM CHAPA DE AÇO GALVANIZADO NÚMERO 24, DESENVOLVIMENTO DE 100 CM, INCLUSO TRANSPORTE VERTICAIS. AF 07/2019	M	132,75	183090	142	SELANTE ELÁSTICO MICROCOMPONENTE A BASE DE POLIURETANO (PO) PARA JUNTAS DIVERSAS	310MC	0,1610000	34,83	5,60
94229	CHAPA EM CHAPA DE AÇO GALVANIZADO NÚMERO 24, DESENVOLVIMENTO DE 100 CM, INCLUSO TRANSPORTE VERTICAIS. AF 07/2019	M	132,75	183090	5061	PREÇO DE AÇO POLIDO COM CABECA 18 X 27 1/2 X 101	KG	0,0250000	20,00	0,50
94229	CHAPA EM CHAPA DE AÇO GALVANIZADO NÚMERO 24, DESENVOLVIMENTO DE 100 CM, INCLUSO TRANSPORTE VERTICAIS. AF 07/2019	M	132,75	183090	5104	REBITS DE ALUMÍNIO VAZADO DE REFINO, 1,2 X 8 MM 11KG - 1025 UNIDADES	KG	0,0069000	61,51	0,31
94229	CHAPA EM CHAPA DE AÇO GALVANIZADO NÚMERO 24, DESENVOLVIMENTO DE 100 CM, INCLUSO TRANSPORTE VERTICAIS. AF 07/2019	M	132,75	183090	13388	SOLDA EM BARRA DE ESCARRO-CHUMBO 50/50	KG	0,1800000	123,37	22,20
94229	CHAPA EM CHAPA DE AÇO GALVANIZADO NÚMERO 24, DESENVOLVIMENTO DE 100 CM, INCLUSO TRANSPORTE VERTICAIS. AF 07/2019	M	132,75	183090	40784	CHAPA QUADRADA DE CHAPA DE AÇO GALVANIZADA 1000 X 1000, CORTES 100 CM	M	1,0500000	80,00	81,00
94229	CHAPA EM CHAPA DE AÇO GALVANIZADO NÚMERO 24, DESENVOLVIMENTO DE 100 CM, INCLUSO TRANSPORTE VERTICAIS. AF 07/2019	M	132,75	COMPOSICAO	95316	SERVESTE COM ENCARGOS COMPLEMENTARES	H	0,4930000	19,25	9,29
94229	CHAPA EM CHAPA DE AÇO GALVANIZADO NÚMERO 24, DESENVOLVIMENTO DE 100 CM, INCLUSO TRANSPORTE VERTICAIS. AF 07/2019	M	132,75	COMPOSICAO	99123	TELHADISTA COM ENCARGOS COMPLEMENTARES	H	0,4190000	23,10	9,93
94229	CHAPA EM CHAPA DE AÇO GALVANIZADO NÚMERO 24, DESENVOLVIMENTO DE 100 CM, INCLUSO TRANSPORTE VERTICAIS. AF 07/2019	M	132,75	COMPOSICAO	93291	GUINCHO ELÉTRICO DE COLUNA, CAPACIDADE 400 KG, COM MOTOR FREIO, MOTOR TRIFÁSICO DE 1,25 CV - CHP DIURNO. AF 03/2016	CHP	0,0132000	30,24	0,39
94229	CHAPA EM CHAPA DE AÇO GALVANIZADO NÚMERO 24, DESENVOLVIMENTO DE 100 CM, INCLUSO TRANSPORTE VERTICAIS. AF 07/2019	M	132,75	COMPOSICAO	93292	GUINCHO ELÉTRICO DE COLUNA, CAPACIDADE 400 KG, COM MOTOR FREIO, MOTOR TRIFÁSICO DE 1,25 CV - CHP DIURNO. AF 03/2016	CHP	0,0150000	29,19	0,53
89578	TUBO PVC, SÉRIE R, ÁGUA PIVIA, DE 100 MM, FORNECIDO E INSTALADO EM CONDIÇÕES VERTICAIS DE ÁGUAS PIVIAIS. AF 06/2022	M	33,22	183090	9461	TUBO PVC, SÉRIE R, DE 100 MM, PARA ESCOTO DE ÁGUAS PLUVIAIS PRECIP. INDR 56881	M	1,0351000	28,90	29,91
89578	TUBO PVC, SÉRIE R, ÁGUA PIVIA, DE 100 MM, FORNECIDO E INSTALADO EM CONDIÇÕES VERTICAIS DE ÁGUAS PIVIAIS. AF 06/2022	M	33,22	183090	38383	11XA D'ÁGUA EM FOLHA, GRAC 100	UN	0,0420000	2,44	0,10
89578	TUBO PVC, SÉRIE R, ÁGUA PIVIA, DE 100 MM, FORNECIDO E INSTALADO EM CONDIÇÕES VERTICAIS DE ÁGUAS PIVIAIS. AF 06/2022	M	33,22	COMPOSICAO	99248	AUXILIAR DE ESCAVADOR OU BOMBEO HIDRÁULICO COM SACACOS COMPLEMENTARES	H	0,0756000	18,82	1,42
89578	TUBO PVC, SÉRIE R, ÁGUA PIVIA, DE 100 MM, FORNECIDO E INSTALADO EM CONDIÇÕES VERTICAIS DE ÁGUAS PIVIAIS. AF 06/2022	M	33,22	COMPOSICAO	99267	ENCAIXADOR OU BOMBEO HIDRÁULICO COM ENCARGOS COMPLEMENTARES	H	0,0758000	23,63	1,79

Eng. Civil - CREA/PE 180684250-5
José Alexandre Gomes Ferreira
CPF: 078.222.804-06
Substituto de Contratos

AGIL EMPREENDIMENTOS E SERVIÇOS EIRELI EPP
FOLHA 557/157

(Handwritten signatures and initials)

3576 A

André Rodrigues Vasella
Eng. civil - Crea/PE 180684250-5

89584	COELHO 90 GRAUS, PVC, SERIE R, ÁGUA P/UV-AL, 200 X 100 MM, JUNTA ELÁSTICA, FORNECIDO E INSTALADO EM CONDUTORES VERTICAIS DE ÁGUAS P/UV-AL-S. AF 06/2022	UN	43,00	299	ANEL BARRACHA, 200 X 100 MM, PARA TUBO SERIE REFURCADA ESOTO ESPECIAL	UN	2,0000000	4,36	0,00
89584	COELHO 90 GRAUS, PVC, SERIE R, ÁGUA P/UV-AL, 200 X 100 MM, JUNTA ELÁSTICA, FORNECIDO E INSTALADO EM CONDUTORES VERTICAIS DE ÁGUAS P/UV-AL-S. AF 06/2022	UN	43,00	299	PASTA LUBRIFICANTE PARA TUBOS E CONEXÕES COM JUNTA ELÁSTICA, EMBALAGEM DE 400* GR 105G EM PVC, ACC, POLIETILENO E OUTROS	UN	0,1150000	23,81	2,73
89584	COELHO 90 GRAUS, PVC, SERIE R, ÁGUA P/UV-AL, 200 X 100 MM, JUNTA ELÁSTICA, FORNECIDO E INSTALADO EM CONDUTORES VERTICAIS DE ÁGUAS P/UV-AL-S. AF 06/2022	UN	43,00	20157	JOELHO, PVC SERIE R, 90 GRAUS, 200 X 100 MM, PARA ESOTO ESPECIAL	UN	0,0000000	19,99	19,99
89584	COELHO 90 GRAUS, PVC, SERIE R, ÁGUA P/UV-AL, 200 X 100 MM, JUNTA ELÁSTICA, FORNECIDO E INSTALADO EM CONDUTORES VERTICAIS DE ÁGUAS P/UV-AL-S. AF 06/2022	UN	43,00	84244	AUXILIAR DE ESCANADOR DO BOMBEIRO HIDRÁULICO COM ENCARGOS COMPLEMENTARES	H	0,2729000	18,82	5,13
89584	COELHO 90 GRAUS, PVC, SERIE R, ÁGUA P/UV-AL, 200 X 100 MM, JUNTA ELÁSTICA, FORNECIDO E INSTALADO EM CONDUTORES VERTICAIS DE ÁGUAS P/UV-AL-S. AF 06/2022	UN	43,00	84247	ESCANADOR DO BOMBEIRO HIDRÁULICO COM ENCARGOS COMPLEMENTARES	H	0,2729000	23,63	6,49
89585	COELHO 45 GRAUS, PVC, SERIE R, ÁGUA P/UV-AL, 200 X 100 MM, JUNTA ELÁSTICA, FORNECIDO E INSTALADO EM CONDUTORES VERTICAIS DE ÁGUAS P/UV-AL-S. AF 06/2022	UN	45,64	299	ANEL BARRACHA, 200 X 100 MM, PARA TUBO SERIE REFURCADA ESOTO ESPECIAL	UN	2,0000000	4,36	8,72
89585	COELHO 45 GRAUS, PVC, SERIE R, ÁGUA P/UV-AL, 200 X 100 MM, JUNTA ELÁSTICA, FORNECIDO E INSTALADO EM CONDUTORES VERTICAIS DE ÁGUAS P/UV-AL-S. AF 06/2022	UN	45,64	20078	PASTA LUBRIFICANTE PARA TUBOS E CONEXÕES COM JUNTA ELÁSTICA, EMBALAGEM DE 400* GR 105G EM PVC, ACC, POLIETILENO E OUTROS	UN	0,1150000	23,81	2,73
89585	COELHO 45 GRAUS, PVC, SERIE R, ÁGUA P/UV-AL, 200 X 100 MM, JUNTA ELÁSTICA, FORNECIDO E INSTALADO EM CONDUTORES VERTICAIS DE ÁGUAS P/UV-AL-S. AF 06/2022	UN	45,64	20151	JOELHO, PVC SERIE R, 45 GRAUS, 200 X 100 MM, PARA ESOTO ESPECIAL	UN	0,0000000	23,62	23,62
89585	COELHO 45 GRAUS, PVC, SERIE R, ÁGUA P/UV-AL, 200 X 100 MM, JUNTA ELÁSTICA, FORNECIDO E INSTALADO EM CONDUTORES VERTICAIS DE ÁGUAS P/UV-AL-S. AF 06/2022	UN	45,64	84244	AUXILIAR DE ESCANADOR DO BOMBEIRO HIDRÁULICO COM ENCARGOS COMPLEMENTARES	H	0,2729000	18,82	5,13
89585	COELHO 45 GRAUS, PVC, SERIE R, ÁGUA P/UV-AL, 200 X 100 MM, JUNTA ELÁSTICA, FORNECIDO E INSTALADO EM CONDUTORES VERTICAIS DE ÁGUAS P/UV-AL-S. AF 06/2022	UN	45,64	84247	ESCANADOR DO BOMBEIRO HIDRÁULICO COM ENCARGOS COMPLEMENTARES	H	0,2729000	23,63	6,49
89693	COELHO 45 GRAUS, PVC, SERIE R, ÁGUA P/UV-AL, 200 X 100 MM, JUNTA ELÁSTICA, FORNECIDO E INSTALADO EM CONDUTORES VERTICAIS DE ÁGUAS P/UV-AL-S. AF 06/2022	UN	77,67						0,00
89693	COELHO 45 GRAUS, PVC, SERIE R, ÁGUA P/UV-AL, 200 X 100 MM, JUNTA ELÁSTICA, FORNECIDO E INSTALADO EM CONDUTORES VERTICAIS DE ÁGUAS P/UV-AL-S. AF 06/2022	UN	77,67	299	ANEL BARRACHA, 200 X 100 MM, PARA TUBO SERIE REFURCADA ESOTO ESPECIAL	UN	0,0000000	4,36	13,08
89693	COELHO 45 GRAUS, PVC, SERIE R, ÁGUA P/UV-AL, 200 X 100 MM, JUNTA ELÁSTICA, FORNECIDO E INSTALADO EM CONDUTORES VERTICAIS DE ÁGUAS P/UV-AL-S. AF 06/2022	UN	77,67	20078	PASTA LUBRIFICANTE PARA TUBOS E CONEXÕES COM JUNTA ELÁSTICA, EMBALAGEM DE 400* GR 105G EM PVC, ACC, POLIETILENO E OUTROS	UN	0,1725000	23,81	4,10

Agil Empreendimentos e Serviços Eireli e Pp
José Alexandre Gomes Ferreira
CPF: 578.222.804-06
Supervisor de Contratos

3324 A

Eng. Civil - Crea/PE 180684250-5

89580	TUBO PVC, SÉRIE B, ÁREA PERIFÉRICA, 20 X 50 MM, FORNECIDO E INSTALADO EM CONDIÇÕES VERTICAIS DE ÁGUAS FRIAS. AF 06/2022	H	65,92	COMPOSICAO	85267	ENCANADOR COM BOMBEO HIGIENIZADO COM ENCARGOS COMPLEMENTARES	H	2,130000	22,63	3,03
98200	ABRACADEIRA METÁLICA TIPO "U" DE 4" COM FLEXÕES, P/TUBO GALVANIZADO	UX	7,02							0,00
98200	ABRACADEIRA METÁLICA TIPO "U" DE 4" COM FLEXÕES, P/TUBO GALVANIZADO	UX	7,02	COMPOSICAO	85264	ELETRICISTA COM ENCARGOS COMPLEMENTARES	H	0,060000	24,62	1,47
98200	ABRACADEIRA METÁLICA TIPO "U" DE 4" COM FLEXÕES, P/TUBO GALVANIZADO	UX	7,02	COMPOSICAO	88116	SERVENTE COM ENCARGOS COMPLEMENTARES	H	0,060000	19,25	1,15
98200	ABRACADEIRA METÁLICA TIPO "U" DE 4" COM FLEXÕES, P/TUBO GALVANIZADO	UX	7,02	RESUMO	39145	ABRACADEIRA EM AÇO PARA AMARRACAO DE ELECTRODOS, TIPO U SIMPLES, COM 4"	UN	1,000000	4,10	4,40
96113	FORRO EM PLACAS DE GESSO, PARA AMBIENTES COMERCIAIS. AF 05/2017 PS	M2	34,41							0,00
96113	FORRO EM PLACAS DE GESSO, PARA AMBIENTES COMERCIAIS. AF 05/2017 PS	M2	34,41	RESUMO	345	ARAME GALVANIZADO 18 BMS, D = 1,29MM 10,00V	KG	0,025000	37,65	0,94
96113	FORRO EM PLACAS DE GESSO, PARA AMBIENTES COMERCIAIS. AF 05/2017 PS	M2	34,41	RESUMO	3315	GESSO EM PC PARA REVESTIMENTOS/RELIQUIAS/SARCAS E USO GERAL	KG	0,956000	0,68	0,67
96113	FORRO EM PLACAS DE GESSO, PARA AMBIENTES COMERCIAIS. AF 05/2017 PS	M2	34,41	RESUMO	4812	PLACA DE GESSO PARA FORRO, 60 X 60 CM, ESPESURA DE 12 MM (SEM COLOCACAO)	M2	1,074000	9,57	10,27
96113	FORRO EM PLACAS DE GESSO, PARA AMBIENTES COMERCIAIS. AF 05/2017 PS	M2	34,41	RESUMO	20250	SIGNAL EM FIBRA / ESTORA SINAL PARA GESSO	KG	0,207500	12,00	0,09
96113	FORRO EM PLACAS DE GESSO, PARA AMBIENTES COMERCIAIS. AF 05/2017 PS	M2	34,41	RESUMO	49547	PARAFUSO ZINCO, AUTOCORCANTES, FLANGEADO, 9,2 MM X 19 MM	UN	0,230000	35,85	1,10
96113	FORRO EM PLACAS DE GESSO, PARA AMBIENTES COMERCIAIS. AF 05/2017 PS	M2	34,41	COMPOSICAO	89269	GRUPEIRO COM ENCARGOS COMPLEMENTARES	H	0,031000	24,20	15,27
96113	FORRO EM PLACAS DE GESSO, PARA AMBIENTES COMERCIAIS. AF 05/2017 PS	M2	34,41	COMPOSICAO	89316	SERVENTE COM ENCARGOS COMPLEMENTARES	H	0,031600	19,25	6,07
96116	FORRO EM RÉGUAS DE PVC, FRISADO, PARA AMBIENTES COMERCIAIS. INCLUSIVE ESTRUTURA DE FLEXÃO. AF 05/2017 PS	M2	60,75							0,00
96116	FORRO EM RÉGUAS DE PVC, FRISADO, PARA AMBIENTES COMERCIAIS. INCLUSIVE ESTRUTURA DE FLEXÃO. AF 05/2017 PS	M2	60,75	RESUMO	36238	FORRO DE PVC, FRISADO, BRANCO, REGUA DE 20 CM, ESPESURA DE 8 MM A 10 MM E COMPRIMENTO 6 M 11EM	M2	1,095600	19,00	20,81
96116	FORRO EM RÉGUAS DE PVC, FRISADO, PARA AMBIENTES COMERCIAIS. INCLUSIVE ESTRUTURA DE FLEXÃO. AF 05/2017 PS	M2	60,75	RESUMO	39421	PERFIL GALVALATA, FORMALIN C, EM AÇO ZINCO, PARA ESTRUTURA FORRO DRYWALL, E - 0,3 MM, 46 X 18"	M	3,849000	5,76	22,17
96116	FORRO EM RÉGUAS DE PVC, FRISADO, PARA AMBIENTES COMERCIAIS. INCLUSIVE ESTRUTURA DE FLEXÃO. AF 05/2017 PS	M2	60,75	RESUMO	39430	PERFIL GALVALATA, FORMALIN C, EM AÇO ZINCO, PARA ESTRUTURA FORRO DRYWALL	UN	1,326000	2,02	2,67
96116	FORRO EM RÉGUAS DE PVC, FRISADO, PARA AMBIENTES COMERCIAIS. INCLUSIVE ESTRUTURA DE FLEXÃO. AF 05/2017 PS	M2	60,75	RESUMO	39443	PARAFUSO DRY WALL, EM AÇO ZINCO, CABECA LANTILHA E PONTA BRACA (LBI), LARGURA 4,2 MM, COMPRIMENTO 13 MM	UN	2,191000	0,21	0,67
96116	FORRO EM RÉGUAS DE PVC, FRISADO, PARA AMBIENTES COMERCIAIS. INCLUSIVE ESTRUTURA DE FLEXÃO. AF 05/2017 PS	M2	60,75	RESUMO	40547	PARAFUSO ZINCO, AUTOCORCANTES, FLANGEADO, 4,2 MM X 19 MM	UN	0,031200	35,85	0,67
96116	FORRO EM RÉGUAS DE PVC, FRISADO, PARA AMBIENTES COMERCIAIS. INCLUSIVE ESTRUTURA DE FLEXÃO. AF 05/2017 PS	M2	60,75	RESUMO	40202	PARAFUSO, AUTO ATARRACANTES, CABECA CHATA, FLEXA SIMPLES, 1/4" (6,35 MM) X 25 MM	UN	0,033000	57,17	1,90
96116	FORRO EM RÉGUAS DE PVC, FRISADO, PARA AMBIENTES COMERCIAIS. INCLUSIVE ESTRUTURA DE FLEXÃO. AF 05/2017 PS	M2	60,75	RESUMO	43131	ARAME GALVANIZADO 6 BMS, D = 5,16 MM (0,157 KG/M), OU 8 BMS, D = 4,19 MM (0,100 KG/M), OU 10 BMS, D = 3,40 MM (0,073 KG/M)	KG	0,042600	28,52	1,21
96116	FORRO EM RÉGUAS DE PVC, FRISADO, PARA AMBIENTES COMERCIAIS. INCLUSIVE ESTRUTURA DE FLEXÃO. AF 05/2017 PS	M2	60,75	COMPOSICAO	85278	MONTADOR DE ESTRUTURA METÁLICA COM ENCARGOS COMPLEMENTARES	H	0,039400	28,62	10,85
004473	COMPOSICAO PARAMETRICA DE PONTO ELECTICO DE CONEXAO, COM INTERRUPTOR SIMPLES, EM ESCUDO RESISTENCIAL COM ENTROCOLO EMBUTIDO EM RASOS NAS PAREDES, INCLUSIVE TOMADA, INTERRUPTOR, CABO, RASO E CHOMBAMENTO (SEM JUNTURA E LAMPADA). AF 11/2022	UX	147,05							0,00

AGIL Empreendimentos e Serviços Ltda
 José Alexandre Gomes Ferreira
 CPF: 578.222.864-06
 Superintendente de Obras

(Handwritten signature)

60



André Rodrigues Guedes
Eng. Civil - Crea/PE 180684250-5

COMPOSIÇÃO PARAMÉTRICA DE PONTO ELÉTRICO DE LUMINAÇÃO, COM INTERRUPTOR SIMPLES, EM ELETRODUTO RESISTENCIAL COM ELETRODUTO EMBUTIDO EM RASGOS NAS PAREDES, INCLUSIVE TOMADA, ELETRODUTO, CABO, RASGO E CHUMBAMENTO (SEM JUNTA-ARÇA E LÂMPADA). AF 03/2022	UN	COMPOSIÇÃO	93447	1,2429000	5,95	7,39
COMPOSIÇÃO PARAMÉTRICA DE PONTO ELÉTRICO DE LUMINAÇÃO, COM INTERRUPTOR SIMPLES, EM ELETRODUTO RESISTENCIAL COM ELETRODUTO EMBUTIDO EM RASGOS NAS PAREDES, INCLUSIVE TOMADA, ELETRODUTO, CABO, RASGO E CHUMBAMENTO (SEM JUNTA-ARÇA E LÂMPADA). AF 03/2022	UN	COMPOSIÇÃO	93456	1,2429000	3,83	3,83
COMPOSIÇÃO PARAMÉTRICA DE PONTO ELÉTRICO DE LUMINAÇÃO, COM INTERRUPTOR SIMPLES, EM ELETRODUTO RESISTENCIAL COM ELETRODUTO EMBUTIDO EM RASGOS NAS PAREDES, INCLUSIVE TOMADA, ELETRODUTO, CABO, RASGO E CHUMBAMENTO (SEM JUNTA-ARÇA E LÂMPADA). AF 03/2022	UN	COMPOSIÇÃO	93466	1,2429000	11,81	13,80
COMPOSIÇÃO PARAMÉTRICA DE PONTO ELÉTRICO DE LUMINAÇÃO, COM INTERRUPTOR SIMPLES, EM ELETRODUTO RESISTENCIAL COM ELETRODUTO EMBUTIDO EM RASGOS NAS PAREDES, INCLUSIVE TOMADA, ELETRODUTO, CABO, RASGO E CHUMBAMENTO (SEM JUNTA-ARÇA E LÂMPADA). AF 03/2022	UN	COMPOSIÇÃO	93475	2,211000	7,50	16,62
COMPOSIÇÃO PARAMÉTRICA DE PONTO ELÉTRICO DE LUMINAÇÃO, COM INTERRUPTOR SIMPLES, EM ELETRODUTO RESISTENCIAL COM ELETRODUTO EMBUTIDO EM RASGOS NAS PAREDES, INCLUSIVE TOMADA, ELETRODUTO, CABO, RASGO E CHUMBAMENTO (SEM JUNTA-ARÇA E LÂMPADA). AF 03/2022	UN	COMPOSIÇÃO	93485	1,2429000	5,87	12,26
COMPOSIÇÃO PARAMÉTRICA DE PONTO ELÉTRICO DE LUMINAÇÃO, COM INTERRUPTOR SIMPLES, EM ELETRODUTO RESISTENCIAL COM ELETRODUTO EMBUTIDO EM RASGOS NAS PAREDES, INCLUSIVE TOMADA, ELETRODUTO, CABO, RASGO E CHUMBAMENTO (SEM JUNTA-ARÇA E LÂMPADA). AF 03/2022	UN	COMPOSIÇÃO	93494	13,7114000	2,63	28,17
COMPOSIÇÃO PARAMÉTRICA DE PONTO ELÉTRICO DE LUMINAÇÃO, COM INTERRUPTOR SIMPLES, EM ELETRODUTO RESISTENCIAL COM ELETRODUTO EMBUTIDO EM RASGOS NAS PAREDES, INCLUSIVE TOMADA, ELETRODUTO, CABO, RASGO E CHUMBAMENTO (SEM JUNTA-ARÇA E LÂMPADA). AF 03/2022	UN	COMPOSIÇÃO	93526	1,4785000	3,56	5,26
COMPOSIÇÃO PARAMÉTRICA DE PONTO ELÉTRICO DE LUMINAÇÃO, COM INTERRUPTOR SIMPLES, EM ELETRODUTO RESISTENCIAL COM ELETRODUTO EMBUTIDO EM RASGOS NAS PAREDES, INCLUSIVE TOMADA, ELETRODUTO, CABO, RASGO E CHUMBAMENTO (SEM JUNTA-ARÇA E LÂMPADA). AF 03/2022	UN	COMPOSIÇÃO	93537	1,2000000	15,37	15,37

AGIL EMPREENDIMENTOS E
SERVIÇOS EIRELI EPP
FOLHA 60/151

AGIL EMPREENDIMENTOS E SERVIÇOS LTDA
JOSÉ ALEXANDRE GOMES FERREIRA
CPF: 578.222.804-08
Superintendente Geral

Handwritten signatures and initials



Eng. Civil - Crea/PE 180684250-5
André Rodrigues Gabeira

04473	UF	COMPOSICAO	91940	147,05	CAIXA RETANGULAR 4" X 2" MEDIA (L.30 M.30 P.50), PVC, INSTALADA EM PAREDE - FORNECIMENTO E INSTALACAO. AF 03/2023	1,0000000	147,05	15,31
04473	UF	COMPOSICAO	91953	147,05	INTERRUPTOR SIMPLES (C. MODULO), (0A/250V, INCLUI DO SUPORTE E PLACA - FORNECIMENTO E INSTALACAO. AF 03/2023	1,0000000	147,05	27,01
04475	UF	COMPOSICAO	90475	122,69	COMPOSICAO PARAMETRICA DE PONTO ELÉTRICO DE TOMADA DE USO GERAL 2P C (10A/250V) EM EFETIVO RESISTENCIAL COM ELECTRODUTO EMBUTIDO EM RASGOS NAS PAREDES, INCLUI DO TOMADA, ELECTRODUTO, CABO, RASGO E CHUMBAMENTO (SEM JUNTA-BARRA E LÂMPADA). AF 03/2022	0,0000000	122,69	0,00
04475	UF	COMPOSICAO	90477	122,69	COMPOSICAO PARAMETRICA DE PONTO ELÉTRICO DE TOMADA DE USO GERAL 2P C (10A/250V) EM EFETIVO RESISTENCIAL COM ELECTRODUTO EMBUTIDO EM RASGOS NAS PAREDES, INCLUI DO TOMADA, ELECTRODUTO, CABO, RASGO, QUEBRA E CHUMBAMENTO. AF 03/2022	0,4850000	59,95	5,26
04475	UF	COMPOSICAO	90456	122,69	COMPOSICAO PARAMETRICA DE PONTO ELÉTRICO DE TOMADA DE USO GERAL 2P C (10A/250V) EM EFETIVO RESISTENCIAL COM ELECTRODUTO EMBUTIDO EM RASGOS NAS PAREDES, INCLUI DO TOMADA, ELECTRODUTO, CABO, RASGO, QUEBRA E CHUMBAMENTO. AF 03/2022	1,0000000	122,69	3,83
04475	UF	COMPOSICAO	90466	122,69	COMPOSICAO PARAMETRICA DE PONTO ELÉTRICO DE TOMADA DE USO GERAL 2P C (10A/250V) EM EFETIVO RESISTENCIAL COM ELECTRODUTO EMBUTIDO EM RASGOS NAS PAREDES, INCLUI DO TOMADA, ELECTRODUTO, CABO, RASGO, QUEBRA E CHUMBAMENTO. AF 03/2022	0,4850000	59,95	11,91
04475	UF	COMPOSICAO	91845	122,69	COMPOSICAO PARAMETRICA DE PONTO ELÉTRICO DE TOMADA DE USO GERAL 2P C (10A/250V) EM EFETIVO RESISTENCIAL COM ELECTRODUTO EMBUTIDO EM RASGOS NAS PAREDES, INCLUI DO TOMADA, ELECTRODUTO, CABO, RASGO, QUEBRA E CHUMBAMENTO. AF 03/2022	1,6140000	7,50	12,10
04475	UF	COMPOSICAO	91855	122,69	COMPOSICAO PARAMETRICA DE PONTO ELÉTRICO DE TOMADA DE USO GERAL 2P C (10A/250V) EM EFETIVO RESISTENCIAL COM ELECTRODUTO EMBUTIDO EM RASGOS NAS PAREDES, INCLUI DO TOMADA, ELECTRODUTO, CABO, RASGO, QUEBRA E CHUMBAMENTO. AF 03/2022	0,8550000	9,87	8,73
04475	UF	COMPOSICAO	91926	122,69	COMPOSICAO PARAMETRICA DE PONTO ELÉTRICO DE TOMADA DE USO GERAL 2P C (10A/250V) EM EFETIVO RESISTENCIAL COM ELECTRODUTO EMBUTIDO EM RASGOS NAS PAREDES, INCLUI DO TOMADA, ELECTRODUTO, CABO, RASGO, QUEBRA E CHUMBAMENTO. AF 03/2022	10,9330000	3,56	37,49
04475	UF	COMPOSICAO	91940	122,69	COMPOSICAO PARAMETRICA DE PONTO ELÉTRICO DE TOMADA DE USO GERAL 2P C (10A/250V) EM EFETIVO RESISTENCIAL COM ELECTRODUTO EMBUTIDO EM RASGOS NAS PAREDES, INCLUI DO TOMADA, ELECTRODUTO, CABO, RASGO, QUEBRA E CHUMBAMENTO. AF 03/2022	1,0000000	16,34	16,34

AGIL EMPREENDIMENTOS E SERVIÇOS EIRELI EPP
Jocelyne de Oliveira
CPF: 578 222 804-02

AGIL EMPREENDIMENTOS E SERVIÇOS EIRELI EPP
FOLHA 62/151

Handwritten signature and number '62' at the bottom of the page.



André Rodrigues Gadelha
Eng. Civil - Crea/PE 180684250-5

04475	COMPOSIÇÃO PARAMÉTRICA DE PONTO ELÉTRICO DE TOMADA DE USO GERAL 2P-C (20A/250V) EM EFEITO RESISTENCIAL COM ELECTRODUTO EMBUTIDO EM RASGOS NAS PAREDES, INCLUSIVE TOMADA, ELECTRODUTO, CABO, RASGO, QUEBRA E CHUMBAMENTO. (EXCETO CHUVEIRO). AF 03/2022	122,69	92020	UN	1,2000000	28,10	28,10
04476	COMPOSIÇÃO PARAMÉTRICA DE PONTO ELÉTRICO DE TOMADA DE USO ESPECÍFICO 2P-C (20A/250V) EM EFEITO RESISTENCIAL COM ELECTRODUTO EMBUTIDO EM RASGOS NAS PAREDES, INCLUSIVE TOMADA, ELECTRODUTO, CABO, RASGO, QUEBRA E CHUMBAMENTO. (EXCETO CHUVEIRO). AF 03/2022	156,67	92447	M	1,9357000	7,95	11,54
04476	COMPOSIÇÃO PARAMÉTRICA DE PONTO ELÉTRICO DE TOMADA DE USO ESPECÍFICO 2P-C (20A/250V) EM EFEITO RESISTENCIAL COM ELECTRODUTO EMBUTIDO EM RASGOS NAS PAREDES, INCLUSIVE TOMADA, ELECTRODUTO, CABO, RASGO, QUEBRA E CHUMBAMENTO. (EXCETO CHUVEIRO). AF 03/2022	156,67	90456	UN	1,2000000	3,83	3,83
04476	COMPOSIÇÃO PARAMÉTRICA DE PONTO ELÉTRICO DE TOMADA DE USO ESPECÍFICO 2P-C (20A/250V) EM EFEITO RESISTENCIAL COM ELECTRODUTO EMBUTIDO EM RASGOS NAS PAREDES, INCLUSIVE TOMADA, ELECTRODUTO, CABO, RASGO, QUEBRA E CHUMBAMENTO. (EXCETO CHUVEIRO). AF 03/2022	156,67	92466	M	1,9357000	11,91	23,05
04476	COMPOSIÇÃO PARAMÉTRICA DE PONTO ELÉTRICO DE TOMADA DE USO ESPECÍFICO 2P-C (20A/250V) EM EFEITO RESISTENCIAL COM ELECTRODUTO EMBUTIDO EM RASGOS NAS PAREDES, INCLUSIVE TOMADA, ELECTRODUTO, CABO, RASGO, QUEBRA E CHUMBAMENTO. (EXCETO CHUVEIRO). AF 03/2022	156,67	91945	M	1,3820000	7,50	10,35
04476	COMPOSIÇÃO PARAMÉTRICA DE PONTO ELÉTRICO DE TOMADA DE USO ESPECÍFICO 2P-C (20A/250V) EM EFEITO RESISTENCIAL COM ELECTRODUTO EMBUTIDO EM RASGOS NAS PAREDES, INCLUSIVE TOMADA, ELECTRODUTO, CABO, RASGO, QUEBRA E CHUMBAMENTO. (EXCETO CHUVEIRO). AF 03/2022	156,67	91855	M	1,9357000	9,87	19,10
04476	COMPOSIÇÃO PARAMÉTRICA DE PONTO ELÉTRICO DE TOMADA DE USO ESPECÍFICO 2P-C (20A/250V) EM EFEITO RESISTENCIAL COM ELECTRODUTO EMBUTIDO EM RASGOS NAS PAREDES, INCLUSIVE TOMADA, ELECTRODUTO, CABO, RASGO, QUEBRA E CHUMBAMENTO. (EXCETO CHUVEIRO). AF 03/2022	156,67	91926	M	1,9,6357000	3,56	37,86
04476	COMPOSIÇÃO PARAMÉTRICA DE PONTO ELÉTRICO DE TOMADA DE USO ESPECÍFICO 2P-C (20A/250V) EM EFEITO RESISTENCIAL COM ELECTRODUTO EMBUTIDO EM RASGOS NAS PAREDES, INCLUSIVE TOMADA, ELECTRODUTO, CABO, RASGO, QUEBRA E CHUMBAMENTO. (EXCETO CHUVEIRO). AF 03/2022	156,67	91540	UN	1,2000000	16,34	16,34
04476	COMPOSIÇÃO PARAMÉTRICA DE PONTO ELÉTRICO DE TOMADA DE USO ESPECÍFICO 2P-C (20A/250V) EM EFEITO RESISTENCIAL COM ELECTRODUTO EMBUTIDO EM RASGOS NAS PAREDES, INCLUSIVE TOMADA, ELECTRODUTO, CABO, RASGO, QUEBRA E CHUMBAMENTO. (EXCETO CHUVEIRO). AF 03/2022	156,67	91997	UN	1,2000000	34,63	34,63

AGIL EMPREENDIMENTOS E SERVIÇOS LTDA
JCSO Alexandre Gomas Fagundes
CPF: 579.222.804-08
Superintendente

AGIL EMPREENDIMENTOS E
SERVIÇOS EIRELI EPP
FOLHA 62/151

Handwritten signature and initials.



André Rodrigues Vasilha
Eng. civil - Crea/PE 380684250-5

COMPOSIÇÃO PARAMÉTRICA DE PONTO ELÉTRICO DE LUMINÁRIA, COM INTERRUPTOR SIMPLES, EM EFEITO RESISTENCIAL COM ELECTRODUTO EMBUTIDO SEM NECESSIDADE DE RASGOS, INCLUSO TOMADA, ELECTRODUTO, CABO E QUEBRA (SEM LUMINÁRIA E LÂMPADA). AF 03/2022	UK	124,86	0,00
COMPOSIÇÃO PARAMÉTRICA DE PONTO ELÉTRICO DE LUMINÁRIA, COM INTERRUPTOR SIMPLES, EM EFEITO RESISTENCIAL COM ELECTRODUTO EMBUTIDO SEM NECESSIDADE DE RASGOS, INCLUSO TOMADA, ELECTRODUTO, CABO E QUEBRA (SEM LUMINÁRIA E LÂMPADA). AF 03/2022	UK	124,86	3,83
COMPOSIÇÃO PARAMÉTRICA DE PONTO ELÉTRICO DE LUMINÁRIA, COM INTERRUPTOR SIMPLES, EM EFEITO RESISTENCIAL COM ELECTRODUTO EMBUTIDO SEM NECESSIDADE DE RASGOS, INCLUSO TOMADA, ELECTRODUTO, CABO E QUEBRA (SEM LUMINÁRIA E LÂMPADA). AF 03/2022	UK	124,86	7,50
COMPOSIÇÃO PARAMÉTRICA DE PONTO ELÉTRICO DE LUMINÁRIA, COM INTERRUPTOR SIMPLES, EM EFEITO RESISTENCIAL COM ELECTRODUTO EMBUTIDO SEM NECESSIDADE DE RASGOS, INCLUSO TOMADA, ELECTRODUTO, CABO E QUEBRA (SEM LUMINÁRIA E LÂMPADA). AF 03/2022	UK	124,86	9,87
COMPOSIÇÃO PARAMÉTRICA DE PONTO ELÉTRICO DE LUMINÁRIA, COM INTERRUPTOR SIMPLES, EM EFEITO RESISTENCIAL COM ELECTRODUTO EMBUTIDO SEM NECESSIDADE DE RASGOS, INCLUSO TOMADA, ELECTRODUTO, CABO E QUEBRA (SEM LUMINÁRIA E LÂMPADA). AF 03/2022	UK	124,86	28,17
COMPOSIÇÃO PARAMÉTRICA DE PONTO ELÉTRICO DE LUMINÁRIA, COM INTERRUPTOR SIMPLES, EM EFEITO RESISTENCIAL COM ELECTRODUTO EMBUTIDO SEM NECESSIDADE DE RASGOS, INCLUSO TOMADA, ELECTRODUTO, CABO E QUEBRA (SEM LUMINÁRIA E LÂMPADA). AF 03/2022	UK	124,86	5,26
COMPOSIÇÃO PARAMÉTRICA DE PONTO ELÉTRICO DE LUMINÁRIA, COM INTERRUPTOR SIMPLES, EM EFEITO RESISTENCIAL COM ELECTRODUTO EMBUTIDO SEM NECESSIDADE DE RASGOS, INCLUSO TOMADA, ELECTRODUTO, CABO E QUEBRA (SEM LUMINÁRIA E LÂMPADA). AF 03/2022	UK	124,86	15,37
COMPOSIÇÃO PARAMÉTRICA DE PONTO ELÉTRICO DE LUMINÁRIA, COM INTERRUPTOR SIMPLES, EM EFEITO RESISTENCIAL COM ELECTRODUTO EMBUTIDO SEM NECESSIDADE DE RASGOS, INCLUSO TOMADA, ELECTRODUTO, CABO E QUEBRA (SEM LUMINÁRIA E LÂMPADA). AF 03/2022	UK	124,86	16,34
COMPOSIÇÃO PARAMÉTRICA DE PONTO ELÉTRICO DE LUMINÁRIA, COM INTERRUPTOR SIMPLES, EM EFEITO RESISTENCIAL COM ELECTRODUTO EMBUTIDO SEM NECESSIDADE DE RASGOS, INCLUSO TOMADA, ELECTRODUTO, CABO E QUEBRA (SEM LUMINÁRIA E LÂMPADA). AF 03/2022	UK	124,86	27,01
INTERRUPTOR SIMPLES (1. MÓDULO), 10A/250V, INCLUSO SUPORTE E PLACA - FORNECIMENTO E INSTALAÇÃO. AF 03/2023	UN	27,01	0,00
SUPORES PARAFUSO COM PLACA DE ENCAIXE 4" X 2" MÉDIO (1,30 M DO PISO) PARA PONTO ELÉTRICO - FORNECIMENTO E INSTALAÇÃO. AF 03/2023	UN	27,01	10,00

AGIL Empreendimentos Eireli EPP
Joaquim Alexandre Gomes Ferreira
CPF: 578.222.804-08

AGIL EMPREENDIMENTOS E
SERVIÇOS EIRELI EPP
FOLHA 63/151

Handwritten signature and number '63' at the bottom of the page.



Eng. civil - Crea/PE 380684250-5
André Rodrigues Galvão

9.953	INTERRUPTOR SIMPLES (1 MÓDULO), COM/250V, SEM SUPORTE E SEM PLACA - FORNECIMENTO E INSTALAÇÃO. AF 03/2023	UN	27,31	COMPOSIÇÃO	91952	UN	1,0000000	17,01	17,01
9.959	INTERRUPTOR SIMPLES (2 MÓDULOS), COM/250V, INCLUINDO SUPORTE E PLACA - FORNECIMENTO E INSTALAÇÃO. AF 03/2023	UN	41,32	COMPOSIÇÃO	91945	UN	1,0000000	10,30	10,00
9.959	INTERRUPTOR SIMPLES (2 MÓDULOS), COM/250V, INCLUINDO SUPORTE E PLACA - FORNECIMENTO E INSTALAÇÃO. AF 03/2023	UN	41,32	COMPOSIÇÃO	91958	UN	1,0000000	31,32	31,32
9.963	INTERRUPTOR SIMPLES (3 MÓDULOS), COM/250V, INCLUINDO SUPORTE E PLACA - FORNECIMENTO E INSTALAÇÃO. AF 03/2023	UN	55,65	COMPOSIÇÃO	91946	UN	1,0000000	10,00	10,00
9.967	INTERRUPTOR SIMPLES (3 MÓDULOS), COM/250V, INCLUINDO SUPORTE E PLACA - FORNECIMENTO E INSTALAÇÃO. AF 03/2023	UN	55,65	COMPOSIÇÃO	91946	UN	1,0000000	45,65	45,65
92000	TOMADA BAIXA DE EMBUTIR (1 MÓDULO), 2P+T 10 A, INCLUINDO SUPORTE E PLACA - FORNECIMENTO E INSTALAÇÃO. AF 03/2023	UN	29,40	COMPOSIÇÃO	91998	UN	1,0000000	19,40	19,40
92000	TOMADA BAIXA DE EMBUTIR (1 MÓDULO), 2P+T 10 A, INCLUINDO SUPORTE E PLACA - FORNECIMENTO E INSTALAÇÃO. AF 03/2023	UN	29,40	COMPOSIÇÃO	91998	UN	1,0000000	19,40	19,40
9.996	TOMADA MÉDIA DE EMBUTIR (1 MÓDULO), 2P+T 10 A, INCLUINDO SUPORTE E PLACA - FORNECIMENTO E INSTALAÇÃO. AF 03/2023	UN	31,67	COMPOSIÇÃO	91946	UN	1,0000000	10,00	10,00
9.996	TOMADA MÉDIA DE EMBUTIR (1 MÓDULO), 2P+T 10 A, INCLUINDO SUPORTE E PLACA - FORNECIMENTO E INSTALAÇÃO. AF 03/2023	UN	31,67	COMPOSIÇÃO	91994	UN	1,0000000	21,67	21,67
9.992	TOMADA ALTA DE EMBUTIR (1 MÓDULO), 2P+T 10 A, INCLUINDO SUPORTE E PLACA - FORNECIMENTO E INSTALAÇÃO. AF 03/2023	UN	40,12	COMPOSIÇÃO	91946	UN	1,0000000	10,00	10,00
9.992	TOMADA ALTA DE EMBUTIR (1 MÓDULO), 2P+T 10 A, INCLUINDO SUPORTE E PLACA - FORNECIMENTO E INSTALAÇÃO. AF 03/2023	UN	40,12	COMPOSIÇÃO	91990	UN	1,0000000	30,12	30,12
92023	INTERRUPTOR SIMPLES (1 MÓDULO) COM : TOMADA DE EMBUTIR 2P+T 10 A, INCLUINDO SUPORTE E PLACA - FORNECIMENTO E INSTALAÇÃO. AF 03/2023	UN	45,93	COMPOSIÇÃO	91946	UN	1,0000000	10,00	10,00
92023	INTERRUPTOR SIMPLES (1 MÓDULO) COM : TOMADA DE EMBUTIR 2P+T 10 A, INCLUINDO SUPORTE E PLACA - FORNECIMENTO E INSTALAÇÃO. AF 03/2023	UN	45,93	COMPOSIÇÃO	92022	UN	1,0000000	35,93	35,93

AGIL EMPREENDIMENTOS E SERVIÇOS LTDA
José Alexandre Gomes Ferreira
CPF: 573.222.804-06
CNPJ: 06.940.612/0001-29

AGIL EMPREENDIMENTOS E SERVIÇOS EIRELI EPP
FOLHA 64/81

(Handwritten signatures and initials)

92025	INTERRUPTOR SIMPLES (1 MÓDULO) COM 2 TOMADAS DE EMBUITO 2P+T 20 A, COM UNIDADE SUPORTE E PLACA - FORNECIMENTO E INSTALAÇÃO. AF 03/2023	UN	64,92	COMPOSICAO	91946	SUORTE PARAFUSADO COM PLACA DE ENCAIXE 4" X 2" MÉDIO 11,30 M DO PISO PARA PONTO ELÉTRICO - FORNECIMENTO E INSTALAÇÃO. AF 03/2023	UN	1,0000000	10,00	0,00
92025	INTERRUPTOR SIMPLES (1 MÓDULO) COM 2 TOMADAS DE EMBUITO 2P+T 20 A, COM UNIDADE SUPORTE E PLACA - FORNECIMENTO E INSTALAÇÃO. AF 03/2023	UN	64,92	COMPOSICAO	92024	INTERRUPTOR SIMPLES (1 MÓDULO) COM 2 TOMADAS DE EMBUITO 2P+T 10 A, SEM SUPORTE E SEM PLACA - FORNECIMENTO E INSTALAÇÃO. AF 03/2023	UN	1,0000000	51,92	51,92
22984	PLACA CEGA PARA CAIXA DE PVC 4" X 2", PARA TOMADAS E INTERRUPTORES	UN	3,19	UNSUMO						0,00
22984	PLACA CEGA PARA CAIXA DE PVC 4" X 2", PARA TOMADAS E INTERRUPTORES	UN	3,19	COMPOSICAO	95316	SERVENTE COM ENCARGOS COMPLEMENTARES	H	3,0000000	19,25	0,51
22984	PLACA CEGA PARA CAIXA DE PVC 4" X 2", PARA TOMADAS E INTERRUPTORES	UN	3,19	UNSUMO	38291	ESPELHO / PLACA CEGA 4" X 2", PARA INSTALAÇÃO DE TOMADAS E INTERRUPTORES	UN	1,0000000	2,62	2,62
2872	CAIXA DE PASSAGEM, EM PVC, DE 4" X 2", PARA ELECTRODUTO FLEXIVEL CORRUGADO	UN	3,19	UNSUMO	1872	CAIXA DE PASSAGEM, EM PVC, DE 4" X 2", PARA ELECTRODUTO FLEXIVEL CORRUGADO	UN	1,0000000	3,20	3,19
00642	PORTO DE JOG EM TECO OU PAREDE, COM ELECTRODUTO PVC RIGIDO EMBUTIDO Ø 3/4"	UN	240,86	COMPOSICAO	88264	ELETRICISTA COM ENCARGOS COMPLEMENTARES	H	3,5000000	24,62	86,17
00642	PORTO DE JOG EM TECO OU PAREDE, COM ELECTRODUTO PVC RIGIDO EMBUTIDO Ø 3/4"	UN	240,86	COMPOSICAO	84316	SERVENTE COM ENCARGOS COMPLEMENTARES	H	5,0000000	19,25	96,25
00642	PORTO DE JOG EM TECO OU PAREDE, COM ELECTRODUTO PVC RIGIDO EMBUTIDO Ø 3/4"	UN	240,86	UNSUMO	939	FIO DE COBRE, SOLIDO, CLASSE 1, ISOLACAO EM PVC/A, ANTIFUMAMA BME-B, 450/750V, SECAG NOMINAL 2,5 MM2	M	12,0000000	1,80	21,60
00642	PORTO DE JOG EM TECO OU PAREDE, COM ELECTRODUTO PVC RIGIDO EMBUTIDO Ø 3/4"	UN	240,86	UNSUMO	2674	ELECTRODUTO DE PVC RIGIDO RESCAVEL DE 3/4", SEM LUTA	M	6,0000000	4,17	25,00
00642	PORTO DE JOG EM TECO OU PAREDE, COM ELECTRODUTO PVC RIGIDO EMBUTIDO Ø 3/4"	UN	240,86	UNSUMO	12001	CAIXA COTOGONAL DE FIBRA OPTICA, EM PVC, DE 4" X 4", PARA ELECTRODUTO FLEXIVEL CORRUGADO	UN	1,0000000	8,26	8,26
00642	PORTO DE JOG EM TECO OU PAREDE, COM ELECTRODUTO PVC RIGIDO EMBUTIDO Ø 3/4"	UN	240,86	UNSUMO	20111	FITA ISOLANTE ACRISIA AFICRIMA, USO ATE 150 V, EM ROLLO DE 19 MM X 20 M	UN	3,1500000	23,96	3,99
2218	KIT DE PROTECAO ARSTOP PARA AR CONDICIONADO, TOMADA PADRAO 2P+T 20 A, COM DISJUNTOR UNIPOLAR 20A	UN	22,77	UNSUMO	12119	KIT DE PROTECAO ARSTOP PARA AR CONDICIONADO, TOMADA PADRAO 2P+T 20 A, COM DISJUNTOR UNIPOLAR 20A	UN	1,0000000	22,78	22,77
00180	CONDULETE EM ALUMINIO Ø 19" X" DE 3/4"	UN	24,15	COMPOSICAO	88264	ELETRICISTA COM ENCARGOS COMPLEMENTARES	H	3,0000000	24,62	7,38
00180	CONDULETE EM ALUMINIO Ø 19" X" DE 3/4"	UN	24,15	COMPOSICAO	85316	SERVENTE COM ENCARGOS COMPLEMENTARES	H	3,0000000	19,25	5,77
00180	CONDULETE EM ALUMINIO Ø 19" X" DE 3/4"	UN	24,15	UNSUMO	2580	CONDULETE DE ALUMINIO Ø 19" X, PARA ELECTRODUTO RESCAVEL DE 3/4", COM TAMPA CEGA	UN	1,0000000	11,00	11,00
03292	PORTO DE TOMADA 3P PARA AR CONDICIONADO ATE 3000 VA, COM ELECTRODUTO DE PVC RIGIDO EMBUTIDO Ø 3/4", INCLUIDO CONJUNTO ARSTOP/30A-220V, INCLUI-VE ACESSORIOS	PT	263,52	COMPOSICAO	88264	ELETRICISTA COM ENCARGOS COMPLEMENTARES	H	4,0000000	24,62	98,48
03292	PORTO DE TOMADA 3P PARA AR CONDICIONADO ATE 3000 VA, COM ELECTRODUTO DE PVC RIGIDO EMBUTIDO Ø 3/4", INCLUIDO CONJUNTO ARSTOP/30A-220V, INCLUI-VE ACESSORIOS	PT	263,52	COMPOSICAO	88316	SERVENTE COM ENCARGOS COMPLEMENTARES	H	2,6000000	19,25	50,05

AGIL EMPREENDIMENTOS E SERVIÇOS EIRELI EPP
FOLHA 65/151
José Alexandre Gomes Ferreira
CPF: 578.222.804-06
Supervisor de Contratos

Handwritten signature and initials in blue ink.



03292	PT	261,52	2674	9,0000000	1,17	37,50
PUNTO DE TOMADA 3P PARA AR CONDICIONADO ACÉ 3000 VA, COM ELECTRODO DE PVC RIGIDO EMBUTIDO Ø 3/4", INCLUIDO CONJUNTO ASOTOP/30A-220V, -INCLUIVE ATERRAMENTO						
03292	PT	261,52	20111	0,1500000	23,96	7,59
PUNTO DE TOMADA 3P PARA AR CONDICIONADO ACÉ 3000 VA, COM ELECTRODO DE PVC RIGIDO EMBUTIDO Ø 3/4", INCLUIDO CONJUNTO ASOTOP/30A-220V, -INCLUIVE ATERRAMENTO						
03292	PT	261,52	944	17,0000000	2,89	19,13
PUNTO DE TOMADA 3P PARA AR CONDICIONADO ACÉ 3000 VA, COM ELECTRODO DE PVC RIGIDO EMBUTIDO Ø 3/4", INCLUIDO CONJUNTO ASOTOP/30A-220V, -INCLUIVE ATERRAMENTO						
03292	PT	261,52	12119	1,0000000	22,78	22,77
PUNTO DE TOMADA 3P PARA AR CONDICIONADO ACÉ 3000 VA, COM ELECTRODO DE PVC RIGIDO EMBUTIDO Ø 3/4", INCLUIDO CONJUNTO ASOTOP/30A-220V, -INCLUIVE ATERRAMENTO						
03396	PT	209,35				0,00
PUNTO DE TOMADA 3P PARA CHUVEIRO ELECTRICO ACÉ 4000 VA, COM ELECTRODO DE PVC RIGIDO EMBUTIDO Ø 3/4", -INCLUIVE ATERRAMENTO						
03396	PT	209,35	89264	3,0000000	24,62	73,86
PUNTO DE TOMADA 3P PARA CHUVEIRO ELECTRICO ACÉ 4000 VA, COM ELECTRODO DE PVC RIGIDO EMBUTIDO Ø 3/4", -INCLUIVE ATERRAMENTO						
03396	PT	209,35	89316	2,0000000	19,25	44,27
PUNTO DE TOMADA 3P PARA CHUVEIRO ELECTRICO ACÉ 4000 VA, COM ELECTRODO DE PVC RIGIDO EMBUTIDO Ø 3/4", -INCLUIVE ATERRAMENTO						
03396	PT	209,35	944	17,0000000	2,89	19,13
PUNTO DE TOMADA 3P PARA CHUVEIRO ELECTRICO ACÉ 4000 VA, COM ELECTRODO DE PVC RIGIDO EMBUTIDO Ø 3/4", -INCLUIVE ATERRAMENTO						
03396	PT	209,35	20111	0,1500000	23,96	3,59
PUNTO DE TOMADA 3P PARA CHUVEIRO ELECTRICO ACÉ 4000 VA, COM ELECTRODO DE PVC RIGIDO EMBUTIDO Ø 3/4", -INCLUIVE ATERRAMENTO						
03396	PT	209,35	2688	9,0000000	2,61	23,51
PUNTO DE TOMADA 3P PARA CHUVEIRO ELECTRICO ACÉ 4000 VA, COM ELECTRODO DE PVC RIGIDO EMBUTIDO Ø 3/4", -INCLUIVE ATERRAMENTO						
03396	PT	209,35	1802	1,0000000	3,20	3,19
PUNTO DE TOMADA 3P PARA CHUVEIRO ELECTRICO ACÉ 4000 VA, COM ELECTRODO DE PVC RIGIDO EMBUTIDO Ø 3/4", -INCLUIVE ATERRAMENTO						
03396	PT	209,35	14024	1,0000000	11,80	11,80
PUNTO DE TOMADA 3P PARA CHUVEIRO ELECTRICO ACÉ 4000 VA, COM ELECTRODO DE PVC RIGIDO EMBUTIDO Ø 3/4", -INCLUIVE ATERRAMENTO						
04297	UN	225,20				0,00
PUNTO DE TOMADA 2P-C, ABNT, DE EMBUTIR, 10 A, COM ELECTRODO DE PVC RIGIDO EMBUTIDO Ø 3/4", F.O RIGIDO 2,5MM² (F.O -2), -INCLUIVE PLACA EM PVC E ATERRAMENTO						
04297	UN	225,20	89264	3,6000000	24,62	88,63
PUNTO DE TOMADA 2P-C, ABNT, DE EMBUTIR, 10 A, COM ELECTRODO DE PVC RIGIDO EMBUTIDO Ø 3/4", F.O RIGIDO 2,5MM² (F.O -2), -INCLUIVE PLACA EM PVC E ATERRAMENTO						
04297	UN	225,20	89316	3,0000000	19,25	63,52
PUNTO DE TOMADA 2P-C, ABNT, DE EMBUTIR, 10 A, COM ELECTRODO DE PVC RIGIDO EMBUTIDO Ø 3/4", F.O RIGIDO 2,5MM² (F.O -2), -INCLUIVE PLACA EM PVC E ATERRAMENTO						
04297	UN	225,20	939	16,0000000	1,80	32,40
PUNTO DE TOMADA 2P-C, ABNT, DE EMBUTIR, 10 A, COM ELECTRODO DE PVC RIGIDO EMBUTIDO Ø 3/4", F.O RIGIDO 2,5MM² (F.O -2), -INCLUIVE PLACA EM PVC E ATERRAMENTO						
04297	UN	225,20	1872	1,0000000	3,20	3,19
PUNTO DE TOMADA 2P-C, ABNT, DE EMBUTIR, 10 A, COM ELECTRODO DE PVC RIGIDO EMBUTIDO Ø 3/4", F.O RIGIDO 2,5MM² (F.O -2), -INCLUIVE PLACA EM PVC E ATERRAMENTO						

AGIL EMPREENDIMENTOS E SERVIÇOS EIRELI EPP
 FOLHA 66/151
 José Alexandre Gomes Ferreira
 CPF: 578.222.804-06
 Supervisor de Contratos

André Rodrigues Vendelha
 Eng. civil - Crea/PE 180684250-5



André Rodrigues Gadelha
Eng. civil - Crea/PE 18068/250-5

03297	OK	2674	INSUMO	225,20	1,17	6,0000000	25,00	ELETTRODUTO DE PVC RIGIDO ROSCVEL DE 1/4", SEM LONA
03297	OK	2311	TRUNCO	225,20	23,96	9,4500000	3,59	FITA ISOLANTE ADESIVA ANTI-CHAMA, USO ATE 750 V, EM ROLLO DE 19 MM X 20 M
03297	OK	19296	TRUNCO	225,20	8,87	1,0000000	8,87	Tomada 2p + t, ABXT, de embutir, 10 A, com placa em pvc
C.949	OK	181,16	COMPOSICAO	181,16	0,00		0,00	AUXILIAR DE ELETRICISTA COM ENCARGOS COMPLEMENTARES
C.949	OK	99247	COMPOSICAO	181,16	18,93	2,7000000	51,11	AUXILIAR DE ELETRICISTA COM ENCARGOS COMPLEMENTARES
C.949	OK	99264	COMPOSICAO	181,16	24,62	2,7000000	65,47	ELETRICISTA COM ENCARGOS COMPLEMENTARES
C.949	OK	99316	COMPOSICAO	181,16	19,25	2,0000000	38,50	SERVENTES COM ENCARGOS COMPLEMENTARES
C.949	OK	10363	ISSUO	181,16	1,42	4,0000000	5,68	CABO LOGICO/VIDEO COAXIAL 75 OHMS
C.949	OK	10419	ISSUO	181,16	1,76	1,0000000	1,76	CAIXA ESTAMPADA 3"X3", 4"X2", 4"X4" - CAPA: N
C.949	OK	10424	ISSUO	181,16	3,36	2,3500000	3,36	CAIXA PASSAG. GRADA C/CAIDA PARA: 100X100X80MM
C.949	OK	10907	ISSUO	181,16	2,02	1,0000000	2,02	CURVA DE PVC RIGIDO PARA ELETTRODUTO DE 3/4"
C.949	OK	11075	ISSUO	181,16	3,50	3,0000000	10,50	ELETTRODUTO DE PVC RIGIDO 3/4"
C.949	OK	11409	ISSUO	181,16	0,88	2,0000000	1,76	LUPVA DE PVC RIGIDO PARA ELETTRODUTO 3/4"
8324	OK	8,93	COMPOSICAO	8,93	3,93	2,1600000	3,93	ELETRICISTA COM ENCARGOS COMPLEMENTARES
8324	OK	15518	ISSUO	8,93	5,00	1,0000000	5,00	Plafon plafon branco com anquete E-27
976.0	OK	16,30	COMPOSICAO	16,30	0,00		0,00	LAMPADA COMPACTA DE LED 10 W, BASE E27 - FORNECIMENTO E INSTALACAO, AF 02/2020
976.0	OK	12295	ISSUO	16,30	3,03	1,0000000	3,03	SOQUETE DE BAQUELITS BASE E27, PARA LAMPADAS
976.0	OK	35194	ISSUO	16,30	9,90	1,0000000	9,90	LAMPADA LED 10 W BIVOLT BRANCA, FORMAO TRADICIONAL (BASE E27)
976.0	OK	88247	COMPOSICAO	16,30	18,93	0,0690000	1,30	AUXILIAR DE ELETRICISTA COM ENCARGOS COMPLEMENTARES
976.0	OK	88264	COMPOSICAO	16,30	24,62	0,1465000	4,07	ELETRICISTA COM ENCARGOS COMPLEMENTARES
.00903	OK	31,76	COMPOSICAO	31,76	0,00		0,00	LAMPADA TUBULAR LED DE 18/20 W, BASE G13 - FORNECIMENTO E INSTALACAO, AF 02/2020
.00903	OK	12295	ISSUO	31,76	3,03	2,0000000	6,06	SOQUETE DE BAQUELITS BASE E27, PARA LAMPADAS
.00903	OK	39387	ISSUO	31,76	17,65	1,0000000	17,65	LAMPADA LED TUBULAR BIVOLT 18/20 W, BASE G13
.00903	OK	48247	COMPOSICAO	31,76	1,95	0,1033000	1,95	AUXILIAR DE ELETRICISTA COM ENCARGOS COMPLEMENTARES
.00903	OK	48264	COMPOSICAO	31,76	24,62	0,2476000	6,10	ELETRICISTA COM ENCARGOS COMPLEMENTARES
.2807	OK	91,03	COMPOSICAO	91,03	0,00		0,00	REFLETOR SLM LED 50W DE POTENCIA, BRANCO FRIO, 6500K, AUTOVOLT, MARCA G-LIGHT OU SIMILAR
.2807	OK	88247	COMPOSICAO	91,03	18,93	0,3000000	5,67	AUXILIAR DE ELETRICISTA COM ENCARGOS COMPLEMENTARES
.2807	OK	89264	COMPOSICAO	91,03	12,31	0,5000000	12,31	ELETRICISTA COM ENCARGOS COMPLEMENTARES
.2807	OK	113280	ISSUO	91,03	61,33	1,0000000	61,33	Refletor SLM LED 50W de potencia, Branco Frio, 6500K, Autovolt, marca G-light ou similar

Jose Alexandre Gomes Ferreira
CPF: 578.222.804-08
Supervisor de Contratos

EMPREENDIMENTOS E
SERVICOS EIRELI EPP
FOLHA 67/151



Eng. civil - Crea/PE 180684250-5
 André Rodrigues Galvão

2807	REFLETOR SEM LED 50W DE POTÊNCIA, BRANCO FRIO, 6500K, AUTOVOLT, MARCA G-SIGHT DO SMC-AR	UN	ISSUMO	11691	Para-uso metal 2 1/2" x 1.2 p/ bucha s=0	UN	2,0000000	0,86	1,72
2808	REFLETOR SEM LED 50W DE POTÊNCIA, BRANCO FRIO, 6500K, AUTOVOLT, MARCA G-SIGHT DO SMC-AR	UN	COMPOSICAO	59241	AUXILIAR DE ELETRICISTA COM ENCARGOS COMPLEMENTARES	H	0,3000000	18,93	5,67
2809	REFLETOR SEM LED 50W DE POTÊNCIA, BRANCO FRIO, 6500K, AUTOVOLT, MARCA G-SIGHT DO SMC-AR	UN	COMPOSICAO	59264	ELETRICISTA COM ENCARGOS COMPLEMENTARES	H	0,0000000	21,42	12,31
2810	REFLETOR SEM LED 50W DE POTÊNCIA, BRANCO FRIO, 6500K, AUTOVOLT, MARCA G-SIGHT DO SMC-AR	UN	ISSUMO	113791	ReleLoc Slim LED 100W de potência, branco Frio, 6500K, Autovolt, marca G-light ou simi-ee	UN	1,0000000	108,53	108,53
2811	REFLETOR SEM LED 50W DE POTÊNCIA, BRANCO FRIO, 6500K, AUTOVOLT, MARCA G-SIGHT DO SMC-AR	UN	ISSUMO	11691	Para-uso metal 2 1/2" x 1.2 p/ bucha s=0	UN	2,0000000	0,86	1,72
2812	REFLETOR SEM LED 50W DE POTÊNCIA, BRANCO FRIO, 6500K, AUTOVOLT, MARCA G-SIGHT DO SMC-AR	UN	COMPOSICAO	48241	AUXILIAR DE ELETRICISTA COM ENCARGOS COMPLEMENTARES	H	0,3000000	18,93	5,67
2813	REFLETOR SEM LED 50W DE POTÊNCIA, BRANCO FRIO, 6500K, AUTOVOLT, MARCA G-SIGHT DO SMC-AR	UN	COMPOSICAO	48264	ELETRICISTA COM ENCARGOS COMPLEMENTARES	H	0,0000000	21,42	12,31
2814	REFLETOR SEM LED 50W DE POTÊNCIA, BRANCO FRIO, 6500K, AUTOVOLT, MARCA G-SIGHT DO SMC-AR	UN	ISSUMO	113524	ReleLoc Slim LED 200W de potência, branco Frio, 6500K, Autovolt, marca G-light ou simi-ee	UN	1,0000000	223,20	223,20
2815	REFLETOR SEM LED 50W DE POTÊNCIA, BRANCO FRIO, 6500K, AUTOVOLT, MARCA G-SIGHT DO SMC-AR	UN	ISSUMO	11691	Para-uso metal 2 1/2" x 1.2 p/ bucha s=0	UN	2,0000000	0,86	1,72
01.076	QUADRO DE DISTRIBUIÇÃO DE ENERGIA EM PVC, DE EMBUTIR, SEM BARRAMENTO, PARA 6 DISJUNTORES - FORNECIMENTO E INSTALAÇÃO. AF_07/2020	UN	ISSUMO	35195	QUADRO DE DISTRIBUIÇÃO, SEM BARRAMENTO, EM PVC, DE EMBUTIR, PARA 6 DISJUNTORES SEMA DO 8 DISJUNTORES DIN	UN	1,0000000	71,50	71,50
01.076	QUADRO DE DISTRIBUIÇÃO DE ENERGIA EM PVC, DE EMBUTIR, SEM BARRAMENTO, PARA 6 DISJUNTORES - FORNECIMENTO E INSTALAÇÃO. AF_07/2020	UN	COMPOSICAO	61367	ARGAMASSA TRACO 1:1:6 (EM VOLUME DE CIMENTO, CAL E AREIA MÉDIA ÚMIDA) PARA EMBOÇO/MASSA ÚNICA/ASBESTAMENTO DE ALVENARIA DE VEICUAÇÃO, PREPARO MANUAL. AF_08/2019	M3	0,0044000	623,74	2,74
01.076	QUADRO DE DISTRIBUIÇÃO DE ENERGIA EM PVC, DE EMBUTIR, SEM BARRAMENTO, PARA 6 DISJUNTORES - FORNECIMENTO E INSTALAÇÃO. AF_07/2020	UN	COMPOSICAO	59241	AUXILIAR DE ELETRICISTA COM ENCARGOS COMPLEMENTARES	H	0,3000000	18,93	6,16
01.076	QUADRO DE DISTRIBUIÇÃO DE ENERGIA EM PVC, DE EMBUTIR, SEM BARRAMENTO, PARA 6 DISJUNTORES - FORNECIMENTO E INSTALAÇÃO. AF_07/2020	UN	COMPOSICAO	59264	ELETRICISTA COM ENCARGOS COMPLEMENTARES	H	0,0000000	21,42	8,02
2236	QUADRO DE DISTRIBUIÇÃO DE ENERGIA EM RESINA TERMOPLÁSTICA, PARA ATÉ 32 DISJUNTORES, COM BARRAMENTO, FAZÃO J-B, EXCLUSIVO DISJUNTORES	UN	ISSUMO	11691	Para-uso metal 2 1/2" x 1.2 p/ bucha s=0	UN	2,0000000	0,86	0,00
2236	QUADRO DE DISTRIBUIÇÃO DE ENERGIA EM RESINA TERMOPLÁSTICA, PARA ATÉ 32 DISJUNTORES, COM BARRAMENTO, FAZÃO J-B, EXCLUSIVO DISJUNTORES	UN	COMPOSICAO	59316	SERVENTES COM ENCARGOS COMPLEMENTARES	H	2,4000000	19,20	46,20

OS EMPREENHIMENTOS E SERVIÇOS EIRELI EPP
 FOLHA 08/151
 José Alexandre Gomes Fajreira
 CPF: 578.222.804-06
 Supervisor de Contratos

OS EMPREENHIMENTOS E SERVIÇOS EIRELI EPP
 FOLHA 08/151
 99



Eng. civil - Crea/PE 180684250-5
André Rodrigues Badalho

2226	QUADRO DE DISTRIBUIÇÃO DE EMBUTIR, EM RESINA TERMOPLÁSTICA, PARA ATÉ 32 DISJUNTORES, COM BARRAMENTO, PADRÃO DIN, EXCLUSIVE DISJUNTORES	176,33	COMPOSICAO	99264	ELETRICISTA COM ENCARGOS COMPLEMENTARES	H	0,4000000	24,62	142,94
2226	QUADRO DE DISTRIBUIÇÃO DE EMBUTIR, EM RESINA TERMOPLÁSTICA, PARA ATÉ 32 DISJUNTORES, COM BARRAMENTO, PADRÃO DIN, EXCLUSIVE DISJUNTORES	176,33	COMPOSICAO	99269	PEDEIREIRO COM ENCARGOS COMPLEMENTARES	H	1,6000000	24,40	39,04
2226	QUADRO DE DISTRIBUIÇÃO DE EMBUTIR, EM RESINA TERMOPLÁSTICA, PARA ATÉ 32 DISJUNTORES, COM BARRAMENTO, PADRÃO DIN, EXCLUSIVE DISJUNTORES	176,33	RESUMO	16924	Quando em distribuição de embutir, em resina termoplástica p/até 32 disjuntores e/barramento, padrão DIN, Tigre ou similar	UN	1,0000000	590,00	550,00
2226	QUADRO DE DISTRIBUIÇÃO DE EMBUTIR, EM RESINA TERMOPLÁSTICA, PARA ATÉ 32 DISJUNTORES, COM BARRAMENTO, PADRÃO DIN, EXCLUSIVE DISJUNTORES	176,33	COMPOSICAO	99266	ARGAMASSA TRACO 1:2:2 EM VOLUME DE CIMENTO, CAL E AREIA MÉDIA ÚMIDA PARA EMBOCO/MASSA ÚNICA/ASSENTAMENTO DE ALVENARIA DE VEJACAO, PREPARO MECÂNICO COM BECONEIRA 600 L. AF_08/20:9 M3	M3	0,0100000	519,95	8,75
2242	QUADRO DE DISTRIBUIÇÃO DE SOBREPOR, EM RESINA TERMOPLÁSTICA, PARA ATÉ 36 DISJUNTORES, COM BARRAMENTO, PADRÃO DIN, EXCLUSIVE DISJUNTORES	880,60	COMPOSICAO	99264	ELETRICISTA COM ENCARGOS COMPLEMENTARES	H	6,3000000	24,62	155,10
2242	QUADRO DE DISTRIBUIÇÃO DE SOBREPOR, EM RESINA TERMOPLÁSTICA, PARA ATÉ 36 DISJUNTORES, COM BARRAMENTO, PADRÃO DIN, EXCLUSIVE DISJUNTORES	880,60	RESUMO	1554	Quando em distribuição de sobrepôr, em resina termoplástica p/até 36 disjuntores e/barramento, padrão DIN, Tigre ou similar	UN	1,0000000	725,40	725,40
2225	QUADRO DE DISTRIBUIÇÃO DE EMBUTIR EM CHAPA DE AÇO PARA 18 DISJUNTORES, COM BARRAMENTO, PADRÃO DIN, EXCLUSIVE DISJUNTORES	660,63	COMPOSICAO	99315	SERVENTE COM ENCARGOS COMPLEMENTARES	H	1,2000000	19,25	23,10
2225	QUADRO DE DISTRIBUIÇÃO DE EMBUTIR EM CHAPA DE AÇO PARA 18 DISJUNTORES, COM BARRAMENTO, PADRÃO DIN, EXCLUSIVE DISJUNTORES	660,63	COMPOSICAO	99264	ELETRICISTA COM ENCARGOS COMPLEMENTARES	H	3,4000000	24,62	78,78
2225	QUADRO DE DISTRIBUIÇÃO DE EMBUTIR EM CHAPA DE AÇO PARA 18 DISJUNTORES, COM BARRAMENTO, PADRÃO DIN, EXCLUSIVE DISJUNTORES	660,63	RESUMO	12528	Quando de distribuição de embutir em chapa de aço, p/até 18 disjuntores e/barramento, padrão DIN, CEMSI ou similar	UN	1,0000000	530,10	530,10
93653	DISJUNTOR MONOPOLAR TIPO DIN, CORRENTE NOMINAL DE 10A - FURNECIMENTO E INSTALAÇÃO, AF_07/2020	12,60	RESUMO	34653	ARGAMASSA TRACO 1:2:2 EM VOLUME DE CIMENTO, CAL E AREIA MÉDIA ÚMIDA PARA EMBOCO/MASSA ÚNICA/ASSENTAMENTO DE ALVENARIA DE VEJACAO, PREPARO MECÂNICO COM BECONEIRA 600 L. AF_08/20:9 M3	M3	0,0100000	514,93	6,69
93653	DISJUNTOR MONOPOLAR TIPO DIN, CORRENTE NOMINAL DE 10A - FURNECIMENTO E INSTALAÇÃO, AF_07/2020	12,60	RESUMO	1570	VERMELHA A COMPRESSAO EM COBRE LS-ARRAIO PARA CABO 2,5 MM2, 1 TIPO E 1 COMPRESSAO, PARA PARAFUSO DE FIXACAO M5	UN	1,0000000	1,11	1,11
93653	J-S-UN-DE MONOPOLAR TIPO J-N, CORRENTE NOMINAL DE 10A - FURNECIMENTO E INSTALAÇÃO, AF_07/2020	12,60	RESUMO	34653	DISJUNTOR TIPO DIN/IEC, MONOPOLAR DE 6 ACE 32A UN	UN	1,0000000	9,98	9,97
93653	DISJUNTOR MONOPOLAR TIPO DIN, CORRENTE NOMINAL DE 10A - FURNECIMENTO E INSTALAÇÃO, AF_07/2020	12,60	COMPOSICAO	99241	AUXILIAR DE ELETRICISTA COM ENCARGOS COMPLEMENTARES	H	0,0050000	18,93	0,66

AGIL EMPREENDIMENTOS E SERVIÇOS LTDA
José Alexandra Gomes Fátima
CPF: 578.222.804-06
Supervisor de Contratos

AGIL EMPREENDIMENTOS E
SERVIÇOS EIRELI EPP
FOLHA 69/151

(Handwritten signatures and initials)

93653	DISJUNTOR MONOPOLAR TIPO DIN, CORRENTE NOMINAL DE 10A - FORNECIMENTO E INSTALACAO, AF_07/2020	UK	12,62	COMPOSICAO	89264	ELETRICISTA COM ENCARGOS COMPLEMENTARES	H	3,352000	21,62	0,00
93654	DISJUNTOR MONOPOLAR TIPO DIN, CORRENTE NOMINAL DE 16A - FORNECIMENTO E INSTALACAO, AF_07/2020	UK	13,15	ISSIMO	1570	TERMINAL A COMPRESSAO EM COBRE ESTANADO PARA CABO 2,5 MM2, 1 FURTO E - COMPRESSAO, PARA PARAFUSO DE FIXACAO M6	UN	1,000000	1,11	1,11
93654	DISJUNTOR MONOPOLAR TIPO DIN, CORRENTE NOMINAL DE 16A - FORNECIMENTO E INSTALACAO, AF_07/2020	UK	13,15	ISSIMO	34653	DISJUNTOR TIPO DIN/IEC, MONOPOLAR DE 6 ACE 32A UN	UN	1,000000	9,98	9,97
93654	DISJUNTOR MONOPOLAR TIPO DIN, CORRENTE NOMINAL DE 16A - FORNECIMENTO E INSTALACAO, AF_07/2020	UK	13,15	COMPOSICAO	89247	AUXILIAR DE ELETRICISTA COM ENCARGOS COMPLEMENTARES	H	0,091100	18,93	0,90
93654	DISJUNTOR MONOPOLAR TIPO DIN, CORRENTE NOMINAL DE 16A - FORNECIMENTO E INSTALACAO, AF_07/2020	UK	13,15	COMPOSICAO	89264	ELETRICISTA COM ENCARGOS COMPLEMENTARES	H	0,047600	21,62	1,17
93655	DISJUNTOR MONOPOLAR TIPO DIN, CORRENTE NOMINAL DE 20A - FORNECIMENTO E INSTALACAO, AF_07/2020	UK	14,30	ISSIMO	1571	TERMINAL A COMPRESSAO EM COBRE ESTANADO PARA CABO 4 MM2, 1 FURTO E - COMPRESSAO, PARA PARAFUSO DE FIXACAO M6	UN	1,000000	1,45	1,45
93655	DISJUNTOR MONOPOLAR TIPO DIN, CORRENTE NOMINAL DE 20A - FORNECIMENTO E INSTALACAO, AF_07/2020	UK	14,30	ISSIMO	34653	DISJUNTOR TIPO DIN/IEC, MONOPOLAR DE 6 ACE 32A UN	UN	1,000000	9,98	9,97
93655	DISJUNTOR MONOPOLAR TIPO DIN, CORRENTE NOMINAL DE 20A - FORNECIMENTO E INSTALACAO, AF_07/2020	UK	14,30	COMPOSICAO	89247	AUXILIAR DE ELETRICISTA COM ENCARGOS COMPLEMENTARES	H	0,066300	18,93	1,25
93655	DISJUNTOR MONOPOLAR TIPO DIN, CORRENTE NOMINAL DE 20A - FORNECIMENTO E INSTALACAO, AF_07/2020	UK	14,30	COMPOSICAO	89264	ELETRICISTA COM ENCARGOS COMPLEMENTARES	H	0,066300	24,62	1,63
93656	DISJUNTOR MONOPOLAR TIPO DIN, CORRENTE NOMINAL DE 25A - FORNECIMENTO E INSTALACAO, AF_07/2020	UK	14,30	ISSIMO	1571	TERMINAL A COMPRESSAO EM COBRE ESTANADO PARA CABO 4 MM2, 1 FURTO E - COMPRESSAO, PARA PARAFUSO DE FIXACAO M6	UN	1,000000	1,45	1,45
93656	DISJUNTOR MONOPOLAR TIPO DIN, CORRENTE NOMINAL DE 25A - FORNECIMENTO E INSTALACAO, AF_07/2020	UK	14,30	ISSIMO	34653	DISJUNTOR TIPO DIN/IEC, MONOPOLAR DE 6 ACE 32A UN	UN	1,000000	9,98	9,97
93656	DISJUNTOR MONOPOLAR TIPO DIN, CORRENTE NOMINAL DE 25A - FORNECIMENTO E INSTALACAO, AF_07/2020	UK	14,30	COMPOSICAO	89247	AUXILIAR DE ELETRICISTA COM ENCARGOS COMPLEMENTARES	H	0,066300	18,93	1,25
93656	DISJUNTOR MONOPOLAR TIPO DIN, CORRENTE NOMINAL DE 25A - FORNECIMENTO E INSTALACAO, AF_07/2020	UK	14,30	COMPOSICAO	89264	ELETRICISTA COM ENCARGOS COMPLEMENTARES	H	0,066300	24,62	1,63
93657	DISJUNTOR MONOPOLAR TIPO DIN, CORRENTE NOMINAL DE 32A - FORNECIMENTO E INSTALACAO, AF_07/2020	UK	15,66	ISSIMO	1571	TERMINAL A COMPRESSAO EM COBRE ESTANADO PARA CABO 6 MM2, 1 FURTO E - COMPRESSAO, PARA PARAFUSO DE FIXACAO M6	UN	1,000000	1,73	1,73
93657	DISJUNTOR MONOPOLAR TIPO DIN, CORRENTE NOMINAL DE 32A - FORNECIMENTO E INSTALACAO, AF_07/2020	UK	15,66	ISSIMO	34653	DISJUNTOR TIPO DIN/IEC, MONOPOLAR DE 6 ACE 32A UN	UN	1,000000	9,98	9,97
93657	DISJUNTOR MONOPOLAR TIPO DIN, CORRENTE NOMINAL DE 32A - FORNECIMENTO E INSTALACAO, AF_07/2020	UK	15,66	COMPOSICAO	89247	AUXILIAR DE ELETRICISTA COM ENCARGOS COMPLEMENTARES	H	0,091100	18,93	1,72



Eng. civil - Crea/PE 180684250-5
André Rodrigues Varella

AGENCIAMENTO DE SERVIÇOS E OBRAS
José Alexandre Gomes Ferreira
CPF: 578.222.804-06
CNPJ: 07.043.817/0001-03

AGIL EMPREENDIMENTOS E SERVIÇOS EIRELI EPP
FOLHA 20/151

[Handwritten signature]

INFRA
FOLHA
3361

083.2	DISJUNTOR MOBILIAR DE 40 A - DISPOSITIVO RESISTÊNCIA DEFERENCIAL, TIPO AC, TERMO DE SENSIBILIZADOR	95256	COMPOSICAO	214,49	H	0,5630000	24,62	14,27
083.2	DISJUNTOR MOBILIAR DE 40 A - DISPOSITIVO RESISTÊNCIA DEFERENCIAL, TIPO AC, TERMO DE SENSIBILIZADOR	19359	RESUMO	229,64	UN	1,0000000	209,25	20,39
3967	DISPOSITIVO DPS CLASSE II, TENSÃO MÁXIMA DE 275 V, CORRENTE MÁXIMA DE 45*KA (TIPO AC)	39671	RESUMO	122,55	H	3,0000000	122,55	122,55
0.946	QUADRO DE MEDIÇÃO GERAL DE ENERGIA PARA - INSTALAÇÃO. AF 10/2020		RESUMO	164,06	H			0,00
0.946	QUADRO DE MEDIÇÃO GERAL DE ENERGIA PARA - MEDIDOR DE SOBRETENSO - FORNECIMENTO E INSTALAÇÃO. AF 0/2020	31960	RESUMO	164,06	UN	4,0000000	0,35	1,40
0.946	QUADRO DE MEDIÇÃO GERAL DE ENERGIA PARA - MEDIDOR DE SOBRETENSO - FORNECIMENTO E INSTALAÇÃO. AF 0/2020	39926	RESUMO	164,06	UN	1,0000000	96,34	66,37
0.946	QUADRO DE MEDIÇÃO GERAL DE ENERGIA PARA - MEDIDOR DE SOBRETENSO - FORNECIMENTO E INSTALAÇÃO. AF 10/2020	46247	COMPOSICAO	164,06	H	1,5233000	18,93	28,83
0.946	QUADRO DE MEDIÇÃO GERAL DE ENERGIA PARA - MEDIDOR DE SOBRETENSO - FORNECIMENTO E INSTALAÇÃO. AF 10/2020	59264	COMPOSICAO	164,06	H	1,5233000	24,62	37,50
98.000	CAIXA DE INSPEÇÃO PARA ATERRAMENTO, CIRCULAR, EM POLIÉSTER, DIÂMETRO INTERNO = 0,3 M. AF 12/2020		RESUMO	46,41	UN			0,00
98.000	CAIXA DE INSPEÇÃO PARA ATERRAMENTO, CIRCULAR, EM POLIÉSTER, DIÂMETRO INTERNO = 0,3 M. AF 12/2020	34643	RESUMO	46,41	UN	1,0000000	37,81	37,81
98.000	CAIXA DE INSPEÇÃO PARA ATERRAMENTO, CIRCULAR, EM POLIÉSTER, DIÂMETRO INTERNO = 0,3 M. AF 12/2020	59309	COMPOSICAO	46,41	H	3,1354000	24,40	3,37
98.000	CAIXA DE INSPEÇÃO PARA ATERRAMENTO, CIRCULAR, EM POLIÉSTER, DIÂMETRO INTERNO = 0,3 M. AF 12/2020	89316	COMPOSICAO	46,41	H	0,1056000	19,25	2,09
98.000	CAIXA DE INSPEÇÃO PARA ATERRAMENTO, CIRCULAR, EM POLIÉSTER, DIÂMETRO INTERNO = 0,3 M. AF 12/2020	101610	COMPOSICAO	46,41	MG	3,3161000	222,73	3,14
03766	FERRAMENTOS E INSTALAÇÃO DE BASTE DE ATERRAMENTO 5/8"x3,00M COM CONECTOR		RESUMO	131,28	UN			0,00
03766	FERRAMENTOS E INSTALAÇÃO DE BASTE DE ATERRAMENTO 5/8"x3,00M COM CONECTOR	59264	COMPOSICAO	131,28	H	3,9600000	24,62	23,63
03766	FERRAMENTOS E INSTALAÇÃO DE BASTE DE ATERRAMENTO 5/8"x3,00M COM CONECTOR	89316	COMPOSICAO	131,28	H	0,9600000	19,25	18,48
03766	FERRAMENTOS E INSTALAÇÃO DE BASTE DE ATERRAMENTO 5/8"x3,00M COM CONECTOR	3379	RESUMO	131,28	UN	1,0000000	84,17	84,17
03766	FERRAMENTOS E INSTALAÇÃO DE BASTE DE ATERRAMENTO 5/8"x3,00M COM CONECTOR	1656	RESUMO	131,28	UN	1,0000000	5,00	5,00
C4967	POSTE DE CONCRETO DUPLO T, RESISTÊNCIA NOMINAL 200KG, H= 8,00M, PESO APROXIMADO 400KG		RESUMO	742,38	UN			0,00
C4967	POSTE DE CONCRETO DUPLO T, RESISTÊNCIA NOMINAL 200KG, H= 8,00M, PESO APROXIMADO 400KG	99316	COMPOSICAO	742,38	H	2,2000000	19,25	42,35
C4967	POSTE DE CONCRETO DUPLO T, RESISTÊNCIA NOMINAL 200KG, H= 8,00M, PESO APROXIMADO 400KG	10725	RESUMO	742,38	H	1,1250000	126,00	141,15

ADM. EMPREENDIMENTOS E SERVIÇOS LTDA
 José Albuquerque Gomes Ferreira
 CPF: 578.222.804-06
 Supervisor de Contratos

André Rodrigues Gadelha
 Eng. civil - Crea/PE 180684250-5

ADM. EMPREENDIMENTOS E
 SERVIÇOS EIRELI EPP
 FOLHA 32/51

9-927	POSTE DE CONCRETO TIPO C, RESISTÊNCIA NOMINAL 200KG, H= 8,00M, PESO APROXIMADO 400KG	UN	742,73	RESUMO	12654	POSTE DE CONCRETO TIPO C, RESISTÊNCIA NOMINAL 200KG, H= 8,00M, PESO APROXIMADO 400KG	UN	1,0000000	399,00
9-928	POSTE DE CONCRETO TIPO C, RESISTÊNCIA NOMINAL 200KG, H= 8,00M, PESO APROXIMADO 400KG	UN	742,73	RESUMO	12656	CONCRETO NÃO ESTRUTURAL PREPARO MARTIAL	M3	0,2700000	404,80
9-929	POSTE DE CONCRETO TIPO C, RESISTÊNCIA NOMINAL 200KG, H= 8,00M, PESO APROXIMADO 400KG	UN	742,73	RESUMO	12658	LANÇAMENTO E APLICAÇÃO DE CONCRETO NA ELEVAÇÃO	M3	0,2700000	134,84
9-930	POSTE DE CONCRETO TIPO C, RESISTÊNCIA NOMINAL 200KG, H= 8,00M, PESO APROXIMADO 400KG	UN	742,73	RESUMO	12660	ESCAVAÇÃO MANUAL SOLO DE 1A. CL. PROF. ATÉ 1,50m M3	M3	0,2500000	11,21
9-926	CABO DE COBRE FLEXÍVEL ISOLADO, 2,5 MM², ANTI-CHAMA 450/750 V, PARA CIRCUITOS TERMINAIS - FORNECIMENTO E INSTALAÇÃO. AF 03/2023	M	3,56	RESUMO	10114	CABO DE COBRE, FLEXÍVEL, CLASSE 4 CU 5, ISOLAMENTO EM PVC/A, ANTICHEMA BWF-B, 1 CONDUTOR, 450/750 V, SECCAO NOMINAL 2,5 MM2	M	1,2644000	1,80
9-926	CABO DE COBRE FLEXÍVEL ISOLADO, 2,5 MM², ANTI-CHAMA 450/750 V, PARA CIRCUITOS TERMINAIS - FORNECIMENTO E INSTALAÇÃO. AF 03/2023	M	3,56	RESUMO	21121	FITA ISOLANTE ADESIVA ANTICHEMA, USO ATÉ 750 V, EM ROLO DE 19 MM X 5 M	UN	0,0090000	9,06
9-926	CABO DE COBRE FLEXÍVEL ISOLADO, 2,5 MM², ANTI-CHAMA 450/750 V, PARA CIRCUITOS TERMINAIS - FORNECIMENTO E INSTALAÇÃO. AF 03/2023	M	3,56	COMPOSICAO	89247	AUXILIAR DE ELETRICISTA COM ENCARGOS COMPLEMENTARES	H	0,0290000	18,93
9-928	CABO DE COBRE FLEXÍVEL ISOLADO, 4 MM², ANTI-CHAMA 450/750 V, PARA CIRCUITOS TERMINAIS - FORNECIMENTO E INSTALAÇÃO. AF 03/2023	M	5,88	RESUMO	91264	ELETRICISTA COM ENCARGOS COMPLEMENTARES	H	0,0200000	24,62
9-928	CABO DE COBRE FLEXÍVEL ISOLADO, 4 MM², ANTI-CHAMA 450/750 V, PARA CIRCUITOS TERMINAIS - FORNECIMENTO E INSTALAÇÃO. AF 03/2023	M	5,88	RESUMO	941	CABO DE COBRE, FLEXÍVEL, CLASSE 4 CU 5, ISOLAMENTO EM PVC/A, ANTICHEMA BWF-B, 1 CONDUTOR, 450/750 V, SECCAO NOMINAL 4 MM2	M	1,2434000	3,31
9-928	CABO DE COBRE FLEXÍVEL ISOLADO, 4 MM², ANTI-CHAMA 450/750 V, PARA CIRCUITOS TERMINAIS - FORNECIMENTO E INSTALAÇÃO. AF 03/2023	M	5,88	RESUMO	21127	FITA ISOLANTE ADESIVA ANTICHEMA, USO ATÉ 750 V, EM ROLO DE 19 MM X 5 M	UN	0,0094000	9,06
9-928	CABO DE COBRE FLEXÍVEL ISOLADO, 4 MM², ANTI-CHAMA 450/750 V, PARA CIRCUITOS TERMINAIS - FORNECIMENTO E INSTALAÇÃO. AF 03/2023	M	5,88	COMPOSICAO	88241	AUXILIAR DE ELETRICISTA COM ENCARGOS COMPLEMENTARES	H	0,0300000	18,93
9-930	CABO DE COBRE FLEXÍVEL ISOLADO, 6 MM², ANTI-CHAMA 450/750 V, PARA CIRCUITOS TERMINAIS - FORNECIMENTO E INSTALAÇÃO. AF 03/2023	M	8,21	RESUMO	89264	ELETRICISTA COM ENCARGOS COMPLEMENTARES	H	0,0300000	24,62
9-930	CABO DE COBRE FLEXÍVEL ISOLADO, 6 MM², ANTI-CHAMA 450/750 V, PARA CIRCUITOS TERMINAIS - FORNECIMENTO E INSTALAÇÃO. AF 03/2023	M	8,21	RESUMO	982	CABO DE COBRE, FLEXÍVEL, CLASSE 4 CU 5, ISOLAMENTO EM PVC/A, ANTICHEMA BWF-B, 1 CONDUTOR, 450/750 V, SECCAO NOMINAL 6 MM2	M	1,2434000	3,76
9-930	CABO DE COBRE FLEXÍVEL ISOLADO, 6 MM², ANTI-CHAMA 450/750 V, PARA CIRCUITOS TERMINAIS - FORNECIMENTO E INSTALAÇÃO. AF 03/2023	M	8,21	RESUMO	21127	FITA ISOLANTE ADESIVA ANTICHEMA, USO ATÉ 750 V, EM ROLO DE 19 MM X 5 M	UN	0,0094000	9,06
9-930	CABO DE COBRE FLEXÍVEL ISOLADO, 6 MM², ANTI-CHAMA 450/750 V, PARA CIRCUITOS TERMINAIS - FORNECIMENTO E INSTALAÇÃO. AF 03/2023	M	8,21	COMPOSICAO	89247	AUXILIAR DE ELETRICISTA COM ENCARGOS COMPLEMENTARES	H	0,0300000	18,93
9-930	CABO DE COBRE FLEXÍVEL ISOLADO, 6 MM², ANTI-CHAMA 450/750 V, PARA CIRCUITOS TERMINAIS - FORNECIMENTO E INSTALAÇÃO. AF 03/2023	M	8,21	COMPOSICAO	88264	ELETRICISTA COM ENCARGOS COMPLEMENTARES	H	0,0300000	24,62

FINFRA
FOLHA
5360/A

ALFA EMPREENDIMENTOS E SERVIÇOS EIRELI EPP
FOLHA 73/151

André Rodrigues Gadelha
Eng. civil - Crea/PE 180684250-5

ALFA EMPREENDIMENTOS E SERVIÇOS EIRELI EPP
FOLHA 73/151

9.932	CABO DE COBRE FLEXIVEL ISOCAO, 10 MM², ANTI-CHAMA 450/750 V, PARA CIRCUITOS TERMINAIS - FORNECIMENTO E INSTALAO. AF 03/2023	M	14,65	ISSIMO	989	1,2434000	9,10	21,75	0,00
9.932	CABO DE COBRE FLEXIVEL ISOCAO, 10 MM², ANTI-CHAMA 450/750 V, PARA CIRCUITOS TERMINAIS - FORNECIMENTO E INSTALAO. AF 03/2023	M	14,65	ISSIMO	21127	0,2094000	9,06	0,08	0,08
9.932	CABO DE COBRE FLEXIVEL ISOCAO, 10 MM², ANTI-CHAMA 450/750 V, PARA CIRCUITOS TERMINAIS - FORNECIMENTO E INSTALAO. AF 03/2023	M	14,65	COMPOSICAO	59247	0,2760000	18,93	1,43	1,43
9.932	CABO DE COBRE FLEXIVEL ISOCAO, 10 MM², ANTI-CHAMA 450/750 V, PARA CIRCUITOS TERMINAIS - FORNECIMENTO E INSTALAO. AF 03/2023	M	14,65	COMPOSICAO	94264	0,2760000	24,62	1,47	1,47
9.934	CABO DE COBRE FLEXIVEL ISOCAO, 16 MM², ANTI-CHAMA 450/750 V, PARA CIRCUITOS TERMINAIS - FORNECIMENTO E INSTALAO. AF 03/2023	M	21,15	ISSIMO	979	1,2434000	12,99	16,15	0,00
9.934	CABO DE COBRE FLEXIVEL ISOCAO, 16 MM², ANTI-CHAMA 450/750 V, PARA CIRCUITOS TERMINAIS - FORNECIMENTO E INSTALAO. AF 03/2023	M	21,15	ISSIMO	21127	0,2094000	9,06	0,08	0,08
9.934	CABO DE COBRE FLEXIVEL ISOCAO, 16 MM², ANTI-CHAMA 450/750 V, PARA CIRCUITOS TERMINAIS - FORNECIMENTO E INSTALAO. AF 03/2023	M	21,15	COMPOSICAO	59247	0,1140000	18,93	2,10	2,10
9.934	CABO DE COBRE FLEXIVEL ISOCAO, 16 MM², ANTI-CHAMA 450/750 V, PARA CIRCUITOS TERMINAIS - FORNECIMENTO E INSTALAO. AF 03/2023	M	21,15	COMPOSICAO	94264	0,1140000	24,62	2,00	2,00
9.867	ELETRODUTO RIGIDO ROSCAVEL, PVC, DN 25 MM (3/4"), PARA CIRCUITOS TERMINAIS, INSTALAO EM SALE - FORNECIMENTO E INSTALAO. AF 03/2023	M	8,35	ISSIMO	2674	1,0170000	4,17	4,23	0,00
9.867	ELETRODUTO RIGIDO ROSCAVEL, PVC, DN 25 MM (3/4"), PARA CIRCUITOS TERMINAIS, INSTALAO EM SALE - FORNECIMENTO E INSTALAO. AF 03/2023	M	8,35	ISSIMO	43132	0,2094000	24,55	0,04	0,04
9.867	ELETRODUTO RIGIDO ROSCAVEL, PVC, DN 25 MM (3/4"), PARA CIRCUITOS TERMINAIS, INSTALAO EM SALE - FORNECIMENTO E INSTALAO. AF 03/2023	M	8,35	COMPOSICAO	59247	0,2940000	18,93	1,77	1,77
9.867	ELETRODUTO RIGIDO ROSCAVEL, PVC, DN 25 MM (3/4"), PARA CIRCUITOS TERMINAIS, INSTALAO EM SALE - FORNECIMENTO E INSTALAO. AF 03/2023	M	8,35	COMPOSICAO	94264	0,2940000	24,62	2,33	2,33



OIL EMPREENDIMENTOS E
 SERVIÇOS EIRELI EPP
 FOLHA 24/05

JOSÉ ALEXANDRE GOMES FERREIRA
 CREA 578 222-804-06
 Supervisor de Obras

André Rodrigues Góes
 Eng. civil - Crea/PE 180684250-5

75



Eng. Civil - Crea/PE 180684250-5
André Rodrigues Gadelha

9.902	AF 03/2023	OK	11,92				0,00
CURVA 90 GRAUS PARA ELECTRODUTO, PVC, ROSCÁVEL, DE 25 MM (3/4"), PARA CIRCUITOS TERMINAIS, INSTALADA EM CAIXA - FORNECIMENTO E INSTALAÇÃO.							
9.902	AF 03/2023	OK	11,92	ISSIMO	1874	1,0000000	3,98
CURVA 90 GRAUS PARA ELECTRODUTO, PVC, ROSCÁVEL, DE 25 MM (3/4"), PARA CIRCUITOS TERMINAIS, INSTALADA EM CAIXA - FORNECIMENTO E INSTALAÇÃO.							
9.902	AF 03/2023	OK	11,92	COMPOSICAO	93247	2,1620000	3,06
CURVA 90 GRAUS PARA ELECTRODUTO, PVC, ROSCÁVEL, DE 25 MM (3/4"), PARA CIRCUITOS TERMINAIS, INSTALADA EM CAIXA - FORNECIMENTO E INSTALAÇÃO.							
9.902	AF 03/2023	OK	11,92	COMPOSICAO	93244	2,1620000	3,98
CURVA 90 GRAUS PARA ELECTRODUTO, PVC, ROSCÁVEL, DE 25 MM (3/4"), PARA CIRCUITOS TERMINAIS, INSTALADA EM CAIXA - FORNECIMENTO E INSTALAÇÃO.							
9.879	AF 03/2023	OK	6,42	ISSIMO	3893	1,0000000	1,73
CURVA PARA ELECTRODUTO, PVC, ROSCÁVEL, DE 25 MM (3/4"), PARA CIRCUITOS TERMINAIS, INSTALADA EM CAIXA - FORNECIMENTO E INSTALAÇÃO.							
9.879	AF 03/2023	OK	6,42	COMPOSICAO	89247	3,1080000	2,04
CURVA PARA ELECTRODUTO, PVC, ROSCÁVEL, DE 25 MM (3/4"), PARA CIRCUITOS TERMINAIS, INSTALADA EM CAIXA - FORNECIMENTO E INSTALAÇÃO.							
9.879	AF 03/2023	OK	6,42	COMPOSICAO	89244	3,1080000	2,65
CURVA PARA ELECTRODUTO, PVC, ROSCÁVEL, DE 25 MM (3/4"), PARA CIRCUITOS TERMINAIS, INSTALADA EM CAIXA - FORNECIMENTO E INSTALAÇÃO.							
9.871	AF 03/2023	M	11,93	ISSIMO	2674	1,0000000	0,00
ELECTRODUTO RIGIDO ROSCÁVEL, PVC, DE 25 MM (3/4"), PARA CIRCUITOS TERMINAIS, INSTALADO EM PAREDE - FORNECIMENTO E INSTALAÇÃO.							
9.871	AF 03/2023	M	11,93	COMPOSICAO	89247	3,1770000	4,23
ELECTRODUTO RIGIDO ROSCÁVEL, PVC, DE 25 MM (3/4"), PARA CIRCUITOS TERMINAIS, INSTALADO EM PAREDE - FORNECIMENTO E INSTALAÇÃO.							
9.871	AF 03/2023	M	11,93	COMPOSICAO	89244	3,1770000	3,35
ELECTRODUTO RIGIDO ROSCÁVEL, PVC, DE 25 MM (3/4"), PARA CIRCUITOS TERMINAIS, INSTALADO EM PAREDE - FORNECIMENTO E INSTALAÇÃO.							
9.871	AF 03/2023	M	11,93	COMPOSICAO	89244	3,1770000	4,35
CURVA 90 GRAUS PARA ELECTRODUTO, PVC, ROSCÁVEL, DE 25 MM (3/4"), PARA CIRCUITOS TERMINAIS, INSTALADA EM PAREDE - FORNECIMENTO E INSTALAÇÃO.							
9.9.4	AF 03/2023	OK	16,82	ISSIMO	1874	1,0000000	0,00
CURVA 90 GRAUS PARA ELECTRODUTO, PVC, ROSCÁVEL, DE 25 MM (3/4"), PARA CIRCUITOS TERMINAIS, INSTALADA EM PAREDE - FORNECIMENTO E INSTALAÇÃO.							
9.9.4	AF 03/2023	OK	16,82	COMPOSICAO	93247	3,2950000	5,58
CURVA 90 GRAUS PARA ELECTRODUTO, PVC, ROSCÁVEL, DE 25 MM (3/4"), PARA CIRCUITOS TERMINAIS, INSTALADA EM PAREDE - FORNECIMENTO E INSTALAÇÃO.							
9.9.4	AF 03/2023	OK	16,82	COMPOSICAO	93244	3,2950000	5,58
CURVA 90 GRAUS PARA ELECTRODUTO, PVC, ROSCÁVEL, DE 25 MM (3/4"), PARA CIRCUITOS TERMINAIS, INSTALADA EM PAREDE - FORNECIMENTO E INSTALAÇÃO.							

AGIL EMPREENDIMENTOS E SERVIÇOS EIRELI EPP
FOLHA 05/05
José Alexandre Gomes Ferreira
CPF: 578.222.804-06
Supervisor de Contratos

AGIL EMPREENDIMENTOS E SERVIÇOS EIRELI EPP
FOLHA 05/05

9.29.4	COMPOSICAO	99264	ELETRICISTA COM ENCARGOS COMPLEMENTARES	H	0,2950000	24,62	7,26
9.884	ISSUIM	1891	LUBA EM PVC RIGIDO ROSCAVEL, DE 1/4", PARA ELECTRICISTO	UN	1,1000000	1,73	0,00
9.884	COMPOSICAO	99241	AUXILIAR DE ELECTRICISTA COM ENCARGOS COMPLEMENTARES	H	0,1970000	18,93	3,72
9.884	COMPOSICAO	89264	ELETRICISTA COM ENCARGOS COMPLEMENTARES	H	0,1970000	24,62	4,85
9.309	ISSUIM	2681	ELECTRICISTA RIGIDO ROSCAVEL, PVC, DE 60 MM (2"), PARA REDE ENTERRADA DE DISTRIBUICAO DE ENERGIA ELECTRICA - FORNECIMENTO E INSTALACAO.	M	1,1000000	18,61	20,47
9.309	COMPOSICAO	89241	AUXILIAR DE ELECTRICISTA COM ENCARGOS COMPLEMENTARES	H	0,1260000	18,93	2,44
9.309	COMPOSICAO	89264	ELETRICISTA COM ENCARGOS COMPLEMENTARES	H	0,1290000	24,62	3,17
9.302	ISSUIM	1876	CURVA 90 GRAUS, LONGA, DE PVC RIGIDO ROSCAVEL, DE 2", PARA ELECTRICISTO	UN	1,0000000	13,39	13,39
9.302	COMPOSICAO	89241	AUXILIAR DE ELECTRICISTA COM ENCARGOS COMPLEMENTARES	H	0,3869000	18,93	7,32
9.302	COMPOSICAO	89264	ELETRICISTA COM ENCARGOS COMPLEMENTARES	H	0,3569000	24,62	9,52
9.30.4	ISSUIM			UN			0,00

AGIL EMPREENDIMENTOS E SERVIÇOS LTDA
José Alexandre Gomes Fôrteira
CPF: 570.222.804-08
Superintendente Geral

(Handwritten signature)

(Handwritten signature)

930.4	AF_12/2022	UN	1944	15,66	1,000000	1,41	7,44
LUBA EM PVC RIGIDO ROSCÁVEL, DE 2", PARA ESQUEMATAÇÃO							
930.4	AF_12/2022	M	59247	15,66	0,2519000	18,93	4,88
MATERIAL DE ELÉTRICISTA COM ENCARGOS COMPLEMENTARES							
930.4	AF_12/2022	M	93254	15,66	0,2519000	24,62	6,24
ELÉTRICISTA COM ENCARGOS COMPLEMENTARES							
89957		M	85356	129,21	2,1400000	20,38	43,61
TUBO, PVC, SOLDAVEL, DE 25MM, INSTALADO EM RAMAL OU SUB-RAMAL DE ÁGUA - FORNECIMENTO E INSTALAÇÃO. AF_06/2022							
89957		M	85366	129,21	1,1900000	8,18	9,85
JUEIRO 90 GRAUS, PVC, SOLDAVEL, DE 25MM, INSTALADO EM RAMAL OU SUB-RAMAL DE ÁGUA - FORNECIMENTO E INSTALAÇÃO. AF_06/2022							
89957		M	85366	129,21	1,0000000	14,95	14,91
JUEIRO 90 GRAUS COM SUCEIA DE LATEX, PVC, SOLDAVEL, DE 25MM, X 3/4 INSTALADO EM RAMAL OU SUB-RAMAL DE ÁGUA - FORNECIMENTO E INSTALAÇÃO. AF_06/2022							
89957		M	49195	129,21	0,8900000	11,30	10,05
TE, PVC, SOLDAVEL, DE 20MM, INSTALADO EM RAMAL OU SUB-RAMAL DE ÁGUA - FORNECIMENTO E INSTALAÇÃO. AF_06/2022							
89957		M	93443	129,21	2,1400000	11,93	25,48
RABO EM ALVENARIA PARA RAMAIS/ DISTRIBUIÇÃO COM DIÂMETROS MENORES OU IGUAIS A 40 MM. AF_07/2015							
89957		M	50466	14,76	2,1400000	11,91	25,48
CHUBAMENTO LINEAR EM ALVENARIA PARA RAMAIS/DISTRIBUIÇÃO COM DIÂMETROS MENORES OU IGUAIS A 40 MM. AF_05/2015							
0.679		M	89267	14,76	0,6500000	21,63	15,35
ENCANADOR OU BOMBEIRO HIDRÁULICO COM ENCARGOS COMPLEMENTARES							
0.679		M	89316	14,76	0,6500000	19,29	12,73
SERVENTE COM ENCARGOS COMPLEMENTARES							
0.679		M	1138	14,76	0,0390000	69,25	2,10
Adesivo pvc em faisco de 850 gramas							
0.679		M	3516	14,76	3,0000000	2,59	7,77
JOLIBO PVC, SOLDAVEL, DE 45 GRAUS, DE 40 MM, PARA ESQUEMATAÇÃO PRELIMINAR							
0.679		M	1767	14,76	0,2000000	0,79	0,15
LIXA EM FOLHA PARA PAREDE OU RAJELHA, NUMERO 120, COR VERMELHA							
0.679		M	9825	14,76	4,0000000	6,71	26,82
TUBO PVC SERTIS ROPNAL, DE 40 MM, PARA ESQUEMATAÇÃO PRELIMINAR (NBR 1688)							

AGIL EMPREENDIMENTOS E SERVIÇOS EIRELI EPP
FOLHA 77/151

AGIL EMPREENDIMENTOS E SERVIÇOS EIRELI EPP
RUA Alexandre Gonçalves Ferreira
CNPJ: 07.000.000/0001-00

(Handwritten signatures and initials)

89984	REGISTRO DE PRESSÃO BRUTO, LACÃO, ROSCÁVEL, 1/2", COM ACABAMENTO E CANOFEIA CROMADA - FORNECIMENTO E INSTALAÇÃO. AF 08/2022.	UN	50,74	UN	3,0044000	11,06	0,00
89986	REGISTRO DE PRESSÃO BRUTO, LACÃO, ROSCÁVEL, 1/2", COM ACABAMENTO E CANOFEIA CROMADA - FORNECIMENTO E INSTALAÇÃO. AF 08/2022.	UN	50,74	UN	3,0044000	11,06	0,00
89988	REGISTRO DE PRESSÃO BRUTO, LACÃO, ROSCÁVEL, 1/2", COM ACABAMENTO E CANOFEIA CROMADA - FORNECIMENTO E INSTALAÇÃO. AF 08/2022.	UN	50,74	UN	1,0000000	12,89	72,89
89984	REGISTRO DE PRESSÃO BRUTO, LACÃO, ROSCÁVEL, 1/2", COM ACABAMENTO E CANOFEIA CROMADA - FORNECIMENTO E INSTALAÇÃO. AF 08/2022.	UN	50,74	H	0,1529000	18,82	3,44
89984	REGISTRO DE PRESSÃO BRUTO, LACÃO, ROSCÁVEL, 1/2", COM ACABAMENTO E CANOFEIA CROMADA - FORNECIMENTO E INSTALAÇÃO. AF 08/2022.	UN	50,74	H	0,1529000	23,63	6,32
89707	CAIXA S-FORMADA, PVC, DE 100 X 100 X 50 MM, JUNTA ELÁSTICA, FORNECIDA E INSTALADA EM RAMAL DE DESCARGA OU EM RAMAL DE ESGOTO SANCARDO. AF 08/2022	UN	42,28	UN			0,00
89707	CAIXA S-FORMADA, PVC, DE 100 X 100 X 50 MM, JUNTA ELÁSTICA, FORNECIDA E INSTALADA EM RAMAL DE DESCARGA OU EM RAMAL DE ESGOTO SANCARDO. AF 08/2022	UN	42,28	UN	122	57,70	1,68
89707	CAIXA S-FORMADA, PVC, DE 100 X 100 X 50 MM, JUNTA ELÁSTICA, FORNECIDA E INSTALADA EM RAMAL DE DESCARGA OU EM RAMAL DE ESGOTO SANCARDO. AF 08/2022	UN	42,28	UN	5103	20,78	20,78
89707	CAIXA S-FORMADA, PVC, DE 100 X 100 X 50 MM, JUNTA ELÁSTICA, FORNECIDA E INSTALADA EM RAMAL DE DESCARGA OU EM RAMAL DE ESGOTO SANCARDO. AF 08/2022	UN	42,28	UN	23083	65,38	2,87
89707	CAIXA S-FORMADA, PVC, DE 100 X 100 X 50 MM, JUNTA ELÁSTICA, FORNECIDA E INSTALADA EM RAMAL DE DESCARGA OU EM RAMAL DE ESGOTO SANCARDO. AF 08/2022	UN	42,28	UN	39353	2,44	0,03
89707	CAIXA S-FORMADA, PVC, DE 100 X 100 X 50 MM, JUNTA ELÁSTICA, FORNECIDA E INSTALADA EM RAMAL DE DESCARGA OU EM RAMAL DE ESGOTO SANCARDO. AF 08/2022	UN	42,28	H	0,3956000	18,82	7,50
89707	CAIXA S-FORMADA, PVC, DE 100 X 100 X 50 MM, JUNTA ELÁSTICA, FORNECIDA E INSTALADA EM RAMAL DE DESCARGA OU EM RAMAL DE ESGOTO SANCARDO. AF 08/2022	UN	42,28	H	0,3956000	23,63	9,42
86904	LAVADOR DE LOUCA BRANCA SUSPENSO, 29,5 X 39CM OU EQUIVALENTE, PADRÃO POPULAR - FORNECIMENTO E INSTALAÇÃO. AF 07/2020	UN	133,89	UN			0,00
86904	LAVADOR DE LOUCA BRANCA SUSPENSO, 29,5 X 39CM OU EQUIVALENTE, PADRÃO POPULAR - FORNECIMENTO E INSTALAÇÃO. AF 07/2020	UN	133,89	UN	1351	20,35	40,69
86904	LAVADOR DE LOUCA BRANCA SUSPENSO, 29,5 X 39CM OU EQUIVALENTE, PADRÃO POPULAR - FORNECIMENTO E INSTALAÇÃO. AF 07/2020	UN	133,89	UN	10425	17,05	77,05
86904	LAVADOR DE LOUCA BRANCA SUSPENSO, 29,5 X 39CM OU EQUIVALENTE, PADRÃO POPULAR - FORNECIMENTO E INSTALAÇÃO. AF 07/2020	UN	133,89	KG	0,0304000	111,30	3,39
86904	LAVADOR DE LOUCA BRANCA SUSPENSO, 29,5 X 39CM OU EQUIVALENTE, PADRÃO POPULAR - FORNECIMENTO E INSTALAÇÃO. AF 07/2020	UN	133,89	H	0,3500000	23,63	9,14
86904	LAVADOR DE LOUCA BRANCA SUSPENSO, 29,5 X 39CM OU EQUIVALENTE, PADRÃO POPULAR - FORNECIMENTO E INSTALAÇÃO. AF 07/2020	UN	133,89	H	0,1566000	19,25	3,63

OS SERVIÇOS DE INSTALAÇÃO E MANUTENÇÃO
 José Alexandre Gomes Faria
 CPF: 678.222.804-05
 CREA/PE 180684250-5



Eng. civil - Crea/PE 380684250-5
André Rodrigues Gadelha

02087	CUBA DE LOUCA DE EMBUTIDA (OVAL OU CIRCULAR) INCLUSIVE SIFÃO PLÁSTICO, VÁLVULA PLÁSTICA PARA P.A. E ENCAIXE PLÁSTICO	UN	163,25	COMPOSIÇÃO	95316	SERVANTE COM ENCARGO COMPLEMENTARES	H	1,4700000	19,25	29,29
02087	CUBA DE LOUCA DE EMBUTIDA (OVAL OU CIRCULAR) INCLUSIVE SIFÃO PLÁSTICO, VÁLVULA PLÁSTICA PARA P.A. E ENCAIXE PLÁSTICO	UN	163,25	INSUMO	6153	VÁLVULA EM PLÁSTICO BRANCO PARA CINQUE C0 LAVATÓRIO 1", SEM URNO E SEM LADRÃO	UN	1,0000000	5,53	5,53
02087	CUBA DE LOUCA DE EMBUTIDA (OVAL OU CIRCULAR) INCLUSIVE SIFÃO PLÁSTICO, VÁLVULA PLÁSTICA PARA P.A. E ENCAIXE PLÁSTICO	UN	163,25	INSUMO	6145	SIFÃO PLÁSTICO TIPO COCO PARA PIA AMERICANA 1-1/2" X 1-1/2"	UN	1,0000000	19,02	19,02
02087	CUBA DE LOUCA DE EMBUTIDA (OVAL OU CIRCULAR) INCLUSIVE SIFÃO PLÁSTICO, VÁLVULA PLÁSTICA PARA P.A. E ENCAIXE PLÁSTICO	UN	163,25	INSUMO	6141	ENCAIXE/ABRIGO FLEXÍVEL PLÁSTICO (PVC OU ABS) BRANCO 1/2" X 30 CM	UN	1,0000000	5,68	5,68
02087	CUBA DE LOUCA DE EMBUTIDA (OVAL OU CIRCULAR) INCLUSIVE SIFÃO PLÁSTICO, VÁLVULA PLÁSTICA PARA P.A. E ENCAIXE PLÁSTICO	UN	163,25	INSUMO	1718	Cuba de embutida oval branca (Deck = ref. 1-3) no abridor	UN	1,0000000	70,00	70,00
95469	VASO SANITÁRIO SIFONADO CONVENCIONAL COM LOUCA BRANCA - FORNECIMENTO E INSTALAÇÃO.	UN	280,27							0,00
95469	VASO SANITÁRIO SIFONADO CONVENCIONAL COM LOUCA BRANCA - FORNECIMENTO E INSTALAÇÃO.	UN	280,27	INSUMO	4384	PANAFISO KIGUELAO COM ACABAMENTO CROMADO PARA FIXAR PEÇA SANITARIA, INCLUI PORCA CEGA, ARRUELA E BUCHA DE NYLON TAMANHO 5-0	UN	2,0000000	29,51	59,02
95469	VASO SANITÁRIO SIFONADO CONVENCIONAL COM LOUCA BRANCA - FORNECIMENTO E INSTALAÇÃO.	UN	280,27	INSUMO	6138	ANEL DE VEDACAO, PVC FLEXIVEL, 100 MM, PARA SAIDA DE BACIA / VASO SANITARIO	UN	1,0000000	10,00	10,00
95469	VASO SANITÁRIO SIFONADO CONVENCIONAL COM LOUCA BRANCA - FORNECIMENTO E INSTALAÇÃO.	UN	280,27	INSUMO	10420	BACIA SANITARIA (VASO) CONVENCIONAL, DE LOUCA BRANCA, SIFAO APARENTE, SAIDA VERTICAL (SEM ASSENTO)	UN	1,0000000	183,00	183,00
95469	VASO SANITÁRIO SIFONADO CONVENCIONAL COM LOUCA BRANCA - FORNECIMENTO E INSTALAÇÃO.	UN	280,27	INSUMO	37329	REJUNTE EPOXI, QUALQUER COR	KG	0,0881000	111,30	9,80
95469	VASO SANITÁRIO SIFONADO CONVENCIONAL COM LOUCA BRANCA - FORNECIMENTO E INSTALAÇÃO.	UN	280,27	COMPOSIÇÃO	89267	EXTRATOR DO BOMBESTO BIRAPLICO COM ENCARGO COMPLEMENTARES	H	0,4960000	23,63	11,73
95469	VASO SANITÁRIO SIFONADO CONVENCIONAL COM LOUCA BRANCA - FORNECIMENTO E INSTALAÇÃO.	UN	280,27	COMPOSIÇÃO	89316	SERVANTE COM ENCARGO COMPLEMENTARES	H	0,0490000	19,25	6,72
86888	VASO SANITÁRIO SIFONADO COM CAIXA ACOPLADA LOUCA BRANCA - FORNECIMENTO E INSTALAÇÃO.	UN	439,33							0,00
86888	VASO SANITÁRIO SIFONADO COM CAIXA ACOPLADA LOUCA BRANCA - FORNECIMENTO E INSTALAÇÃO.	UN	439,33	INSUMO	4384	PANAFISO KIGUELAO COM ACABAMENTO CROMADO PARA FIXAR PEÇA SANITARIA, INCLUI PORCA CEGA, ARRUELA E BUCHA DE NYLON TAMANHO 5-0	UN	2,0000000	29,51	59,02
86888	VASO SANITÁRIO SIFONADO COM CAIXA ACOPLADA LOUCA BRANCA - FORNECIMENTO E INSTALAÇÃO.	UN	439,33	INSUMO	6138	ANEL DE VEDACAO, PVC FLEXIVEL, 100 MM, PARA SAIDA DE BACIA / VASO SANITARIO	UN	1,0000000	10,00	10,00
86888	VASO SANITÁRIO SIFONADO COM CAIXA ACOPLADA LOUCA BRANCA - FORNECIMENTO E INSTALAÇÃO.	UN	439,33	INSUMO	10422	BACIA SANITARIA (VASO) COM CAIXA ACOPLADA, SIFAO APARENTE, DE LOUCA BRANCA (SEM ASSENTO)	UN	1,0000000	312,06	312,06
86888	VASO SANITÁRIO SIFONADO COM CAIXA ACOPLADA LOUCA BRANCA - FORNECIMENTO E INSTALAÇÃO.	UN	439,33	INSUMO	37329	REJUNTE EPOXI, QUALQUER COR	KG	0,0881000	111,30	9,80
86888	VASO SANITÁRIO SIFONADO COM CAIXA ACOPLADA LOUCA BRANCA - FORNECIMENTO E INSTALAÇÃO.	UN	439,33	COMPOSIÇÃO	89267	BACIA-BOX OU BHELINO BIRAPLICO COM ENCARGO COMPLEMENTARES	H	0,4960000	23,63	11,73
86888	VASO SANITÁRIO SIFONADO COM CAIXA ACOPLADA LOUCA BRANCA - FORNECIMENTO E INSTALAÇÃO.	UN	439,33	COMPOSIÇÃO	89316	SERVANTE COM ENCARGO COMPLEMENTARES	H	0,0490000	19,25	6,72
80849	ASSENTO SANITÁRIO CONVENCIONAL - FORNECIMENTO E INSTALAÇÃO. AF 0./2020	UN	32,35							0,00
80849	ASSENTO SANITÁRIO CONVENCIONAL - FORNECIMENTO E INSTALAÇÃO. AF 0./2020	UN	32,35	INSUMO	371	ASSENTO SANITARIO DE PLASTICO, TIPO CONVENCIONAL	UN	1,0000000	27,81	27,80

Jose Alexandre Gomes Ferreira
CPF: 579.222.804-06
Supervisor de Contratos

(Handwritten signatures and marks)



Eng. civil - Crea/PE 180684250-5
André Rodrigues Caldeira

86874	BARRANDA/BARRA/PIA DE AÇO INOX-JAVEL (AISC 430) COM 1 CUBA CENTRAL, COM VALVULA, ESCORREDOIR SUPLEN, DE 9,55 X 1,40" M	OK	305,95						0,00
86875	BARRANDA/BARRA/PIA DE AÇO INOX-JAVEL (AISC 430) COM 1 CUBA CENTRAL, COM VALVULA, ESCORREDOIR SUPLEN, DE 9,55 X 1,40" M	UN	305,95	1746	183000	1,0000000	305,95		305,95
86876	VALVULA EM METAL CROMADO TIPO AMERICANA 3"/2" X 1"/2" PARA PIA - FORNECIMENTO E INSTALACAO. AF 01/2020	UN	91,01						0,00
86877	VALVULA EM METAL CROMADO TIPO AMERICANA 3"/2" X 1"/2" PARA PIA - FORNECIMENTO E INSTALACAO. AF 01/2020	UN	91,01	3146	183000	0,0450000	3,00		0,14
86878	VALVULA EM METAL CROMADO TIPO AMERICANA 3"/2" X 1"/2" PARA PIA - FORNECIMENTO E INSTALACAO. AF 01/2020	UN	91,01	6137	1830000	1,0000000	89,72		89,71
86879	VALVULA EM METAL CROMADO TIPO AMERICANA 3"/2" X 1"/2" PARA PIA - FORNECIMENTO E INSTALACAO. AF 01/2020	UN	91,01	88267	1830000	0,1740000	23,63		4,31
86880	VALVULA EM METAL CROMADO TIPO AMERICANA 3"/2" X 1"/2" PARA PIA - FORNECIMENTO E INSTALACAO. AF 01/2020	UN	91,01	99316	1830000	0,0545000	19,25		3,05
86900	COZINHA CROMADA LONGA, DE PAREDE, 1/2" OU 3/4" PARA PIA DE COZINHA, PADRAO POPULAR - FORNECIMENTO E INSTALACAO. AF 01/2020	UN	76,10						0,00
86901	COZINHA CROMADA LONGA, DE PAREDE, 1/2" OU 3/4" PARA PIA DE COZINHA, PADRAO POPULAR - FORNECIMENTO E INSTALACAO. AF 01/2020	UN	76,10	3146	1830000	0,0210000	3,00		0,06
86902	COZINHA CROMADA LONGA, DE PAREDE, 1/2" OU 3/4" PARA PIA DE COZINHA, PADRAO POPULAR - FORNECIMENTO E INSTALACAO. AF 01/2020	UN	76,10	13416	1830000	1,0000000	72,60		72,59
86903	COZINHA CROMADA LONGA, DE PAREDE, 1/2" OU 3/4" PARA PIA DE COZINHA, PADRAO POPULAR - FORNECIMENTO E INSTALACAO. AF 01/2020	UN	76,10	88267	1830000	0,1164000	23,63		2,75
86904	COZINHA CROMADA LONGA, DE PAREDE, 1/2" OU 3/4" PARA PIA DE COZINHA, PADRAO POPULAR - FORNECIMENTO E INSTALACAO. AF 01/2020	UN	76,10	99316	1830000	0,0360000	19,25		0,70
86905	TORNEIRA PLASTICA 3/4" PARA TANQUE - FORNECIMENTO E INSTALACAO. AF 01/2020	UN	22,60						0,00
86906	TORNEIRA PLASTICA 3/4" PARA TANQUE - FORNECIMENTO E INSTALACAO. AF 01/2020	UN	22,60	3146	1830000	0,0365000	3,00		0,10
86907	TORNEIRA PLASTICA 3/4" PARA TANQUE - FORNECIMENTO E INSTALACAO. AF 01/2020	UN	22,60	11631	1830000	1,0000000	17,98		17,98
86908	TORNEIRA PLASTICA 3/4" PARA TANQUE - FORNECIMENTO E INSTALACAO. AF 01/2020	UN	22,60	88267	1830000	0,1520000	23,63		3,60
86909	TORNEIRA PLASTICA 3/4" PARA TANQUE - FORNECIMENTO E INSTALACAO. AF 01/2020	UN	22,60	99316	1830000	0,0481000	19,25		0,92
89987	REGISTRO DE GAVETA BRUTO, LACAO, ROSCÁVEIS, 3/4", COM ACABAMENTO E CAROPELA CROMADOS - FORNECIMENTO E INSTALACAO. AF 08/2021	UN	95,39						0,00
89988	REGISTRO DE GAVETA BRUTO, LACAO, ROSCÁVEIS, 3/4", COM ACABAMENTO E CAROPELA CROMADOS - FORNECIMENTO E INSTALACAO. AF 08/2021	UN	95,39	3148	1830000	0,0180000	11,06		0,11
89989	REGISTRO DE GAVETA BRUTO, LACAO, ROSCÁVEIS, 3/4", COM ACABAMENTO E CAROPELA CROMADOS - FORNECIMENTO E INSTALACAO. AF 08/2021	UN	95,39	6005	1830000	1,0000000	85,90		85,90
89990	REGISTRO DE GAVETA BRUTO, LACAO, ROSCÁVEIS, 3/4", COM ACABAMENTO E CAROPELA CROMADOS - FORNECIMENTO E INSTALACAO. AF 08/2021	UN	95,39	99245	1830000	0,2210000	18,82		4,16
89991	REGISTRO DE GAVETA BRUTO, LACAO, ROSCÁVEIS, 3/4", COM ACABAMENTO E CAROPELA CROMADOS - FORNECIMENTO E INSTALACAO. AF 08/2021	UN	95,39	99267	1830000	0,2210000	23,63		5,22

AGIL EMPREENDIMENTOS E SERVIÇOS EIRELI EPP
FOLHA 83/151
CPF: 579.222.804-08
Superior de Contratos

Handwritten signatures and initials.




Eng. civil - Crea/PE 180684250-5
André Rodrigues Castilho

020000	BOMBA CENTRIFUGA, MONOFÁSICA, 0,5 CV 00 0,49 HP, 6 A 20 M, Ø 1,2 A 8,3 M3/H - FORNECIMENTO E INSTALAÇÃO. AF 12/2020	UN	119,70	INSUMO	39996	VESSALMAG ZINCO ROSCA DOCAL, 1/4" x 16,3 MM	M	0,200000	1,66	0,73
020000	BOMBA CENTRIFUGA, MONOFÁSICA, 0,5 CV 00 0,49 HP, 6 A 20 M, Ø 1,2 A 8,3 M3/H - FORNECIMENTO E INSTALAÇÃO. AF 12/2020	UN	719,70	INSUMO	39997	POPCA ZINCOADA, SEXTAVADA, DIAMETRO 1/4"	UN	5,200000	0,40	1,60
020000	BOMBA CENTRIFUGA, MONOFÁSICA, 0,5 CV 00 0,49 HP, 6 A 20 M, Ø 1,2 A 8,3 M3/H - FORNECIMENTO E INSTALAÇÃO. AF 12/2020	UN	719,70	COMPOSICAO	98247	AUXILIAR DE ELETRICISTA COM ENCARGOS COMPLEMENTARES	H	0,610000	10,93	11,98
020000	BOMBA CENTRIFUGA, MONOFÁSICA, 0,5 CV 00 0,49 HP, 6 A 20 M, Ø 1,2 A 8,3 M3/H - FORNECIMENTO E INSTALAÇÃO. AF 12/2020	UN	119,70	COMPOSICAO	98248	AUXILIAR DE ESCANADOR OU BOMBEIRO HIDRÁULICO COM ENCARGOS COMPLEMENTARES	H	2,340000	18,82	20,43
020000	BOMBA CENTRIFUGA, MONOFÁSICA, 0,5 CV 00 0,49 HP, 6 A 20 M, Ø 1,2 A 8,3 M3/H - FORNECIMENTO E INSTALAÇÃO. AF 12/2020	UN	719,70	COMPOSICAO	98264	ELETRICISTA COM ENCARGOS COMPLEMENTARES	H	0,630000	24,62	15,98
020000	BOMBA CENTRIFUGA, MONOFÁSICA, 0,5 CV 00 0,49 HP, 6 A 20 M, Ø 1,2 A 8,3 M3/H - FORNECIMENTO E INSTALAÇÃO. AF 12/2020	UN	719,70	COMPOSICAO	98267	ESCANADOR OU BOMBEIRO HIDRÁULICO COM ENCARGOS COMPLEMENTARES	H	2,040000	23,63	15,26
0482	VÁLVULA PÊ C/ CRIVO, Ø = 25 MM 1"1	UN	97,65	INSUMO	48316	SERVENTE COM ENCARGOS COMPLEMENTARES	H	1,200000	0,22	0,00
0482	VÁLVULA PÊ C/ CRIVO, Ø = 25 MM 1"1	UN	97,65	COMPOSICAO	98267	ESCANADOR OU BOMBEIRO HIDRÁULICO COM ENCARGOS COMPLEMENTARES	H	0,450000	23,63	10,63
0482	VÁLVULA PÊ C/ CRIVO, Ø = 25 MM 1"1	UN	97,65	COMPOSICAO	98267	SERVENTE COM ENCARGOS COMPLEMENTARES	H	0,450000	19,25	8,66
0482	VÁLVULA PÊ C/ CRIVO, Ø = 25 MM 1"1	UN	97,65	INSUMO	10294	VALVULA DE RETENÇÃO DE BRONZE, PE COM CRIVO, EXTREMIDADE COM ROSCA, DE 1", PARA FUNDO DE FOGO UN	UN	1,000000	78,10	78,10
0482	VÁLVULA PÊ C/ CRIVO, Ø = 25 MM 1"1	UN	97,65	INSUMO	1981	Fila veda rosca 1800	M	1,200000	0,22	0,26
94490	REGISTRO DE ESFERA, PVC, SOLDAVEL, COM VOLANTE, ØN 32 MM - FORNECIMENTO E INSTALAÇÃO. AF 08/2021	UN	44,20	INSUMO	11675	REGISTRO DE ESFERA, PVC, COM VOLANTE, VS, SOLDAVEL, ØN 32 MM, COM COREO DIVIDIDO	UN	1,000000	39,46	39,46
94490	REGISTRO DE ESFERA, PVC, SOLDAVEL, COM VOLANTE, ØN 32 MM - FORNECIMENTO E INSTALAÇÃO. AF 08/2021	UN	44,20	INSUMO	20280	ADESIVO PLASTICO PARA PVC, FRASCO COM 175 GR	UN	0,040000	18,83	0,75
94490	REGISTRO DE ESFERA, PVC, SOLDAVEL, COM VOLANTE, ØN 32 MM - FORNECIMENTO E INSTALAÇÃO. AF 08/2021	UN	44,20	INSUMO	20283	SOLDADO PREPARADORA / LIMPADORA PARA PVC, FRASCO COM 1000 CM3	UN	0,009000	65,38	0,62
94490	REGISTRO DE ESFERA, PVC, SOLDAVEL, COM VOLANTE, ØN 32 MM - FORNECIMENTO E INSTALAÇÃO. AF 08/2021	UN	44,20	COMPOSICAO	38393	LIXA D'AGUA EM FOLHA, GRAC 100	UN	0,005000	2,44	0,01
94490	REGISTRO DE ESFERA, PVC, SOLDAVEL, COM VOLANTE, ØN 32 MM - FORNECIMENTO E INSTALAÇÃO. AF 08/2021	UN	44,20	COMPOSICAO	98248	AUXILIAR DE ESCANADOR OU BOMBEIRO HIDRÁULICO COM ENCARGOS COMPLEMENTARES	H	0,009000	18,82	1,49
94490	REGISTRO DE ESFERA, PVC, SOLDAVEL, COM VOLANTE, ØN 32 MM - FORNECIMENTO E INSTALAÇÃO. AF 08/2021	UN	44,20	COMPOSICAO	98267	ESCANADOR OU BOMBEIRO HIDRÁULICO COM ENCARGOS COMPLEMENTARES	H	0,019000	23,63	1,87
99619	VÁLVULA DE RETENÇÃO BOR-SONCA, DE BRONZE, ROSCÁVEL, 3/4" - FORNECIMENTO E INSTALAÇÃO. AF 08/2021	UN	121,86	INSUMO	3148	FITA VEDA ROSCA EM ROLOS DE 18 MM X 50 M 11 X 01 UN	UN	0,010000	11,06	0,11
99619	VÁLVULA DE RETENÇÃO BOR-SONCA, DE BRONZE, ROSCÁVEL, 3/4" - FORNECIMENTO E INSTALAÇÃO. AF 08/2021	UN	121,86	INSUMO	10412	VALVULA DE RETENÇÃO BOR-SONCA, DE BRONZE (PH-25), 3/4", 400 PSI, TAMPA DE BORCA DE UNICAO, MATHENALABIS COM ROSCA	UN	1,000000	117,09	117,08
99619	VÁLVULA DE RETENÇÃO BOR-SONCA, DE BRONZE, ROSCÁVEL, 3/4" - FORNECIMENTO E INSTALAÇÃO. AF 08/2021	UN	121,86	COMPOSICAO	98248	AUXILIAR DE ESCANADOR OU BOMBEIRO HIDRÁULICO COM ENCARGOS COMPLEMENTARES	H	0,110000	18,82	2,07
99619	VÁLVULA DE RETENÇÃO BOR-SONCA, DE BRONZE, ROSCÁVEL, 3/4" - FORNECIMENTO E INSTALAÇÃO. AF 08/2021	UN	121,86	COMPOSICAO	98267	ESCANADOR OU BOMBEIRO HIDRÁULICO COM ENCARGOS COMPLEMENTARES	H	0,110000	23,63	2,60

ATA DE REGISTRO DE PREÇOS
JOSÉ ANDRÉ GOMES FERREIRA
CPF: 570.222.804-06
Supervisor de Contratos

EMPREENDIMENTOS E SERVIÇOS EIRELI EPP
FOLHA 85/151



Eng. Civil - Crea/PE 180684250-5

89362	UN	8,18	122	ADESIVO PLASTICO PARA PVC, FRASCO COM 850* GR	UN	3,2221000	57,70	0,80
89362	UN	8,18	2522	JOELHO PVC, SOLDAVEL, 90 GRAUS, 25 MM, COM MARCHA, PARA AGUA FRIA PREDIAL	UN	1,2220000	0,73	0,73
89362	UN	8,18	2083	SOLUÇAO PREPARADORA / LIMPADEIRA PARA PVC, FRASCO COM 1000 CM3	UN	3,2220000	65,38	0,52
89362	UN	8,18	39383	LIXA D'AGUA EM FOLHA, GRÃO 100	UN	3,2220000	2,44	0,08
89362	UN	8,18	84248	AUXILIAR DE ENCAIXADOR DE BOMBEIRO HIDRÁULICO COM ENCARGOS COMPLEMENTARES	H	3,1520000	18,82	2,86
89362	UN	8,18	84261	ENCAIXADOR DE BOMBEIRO HIDRÁULICO COM ENCARGOS COMPLEMENTARES	H	3,1520000	23,63	3,59
89364	UN	10,44						0,00
89364	UN	10,44	122	ADESIVO PLASTICO PARA PVC, FRASCO COM 850* GR	UN	3,2221000	57,70	0,40
89364	UN	10,44	1856	CURVA DE PVC 90 GRAUS, SOLDAVEL, 25 MM, COM MARCHA, PARA AGUA FRIA PREDIAL	UN	1,2220000	2,99	2,99
89364	UN	10,44	2083	SOLUÇAO PREPARADORA / LIMPADEIRA PARA PVC, FRASCO COM 1000 CM3	UN	3,2220000	65,38	0,52
89364	UN	10,44	39383	LIXA D'AGUA EM FOLHA, GRÃO 100	UN	3,2220000	2,44	0,08
89364	UN	10,44	84248	AUXILIAR DE ENCAIXADOR DE BOMBEIRO HIDRÁULICO COM ENCARGOS COMPLEMENTARES	H	3,1520000	18,82	2,86
89364	UN	10,44	84261	ENCAIXADOR DE BOMBEIRO HIDRÁULICO COM ENCARGOS COMPLEMENTARES	H	3,1520000	23,63	3,59
89395	UN	11,30						0,00
89395	UN	11,30	122	ADESIVO PLASTICO PARA PVC, FRASCO COM 850* GR	UN	3,2221000	57,70	0,61
89395	UN	11,30	7133	TE SOLDAVEL, PVC, 90 GRAUS, 25 MM, PARA AGUA FRIA PREDIAL (ISR 5698)	UN	1,2220000	1,20	1,20
89395	UN	11,30	2083	SOLUÇAO PREPARADORA / LIMPADEIRA PARA PVC, FRASCO COM 1000 CM3	UN	3,2220000	65,38	0,78
89395	UN	11,30	39383	LIXA D'AGUA EM FOLHA, GRÃO 100	UN	3,2220000	2,44	0,12
89395	UN	11,30	84248	AUXILIAR DE ENCAIXADOR DE BOMBEIRO HIDRÁULICO COM ENCARGOS COMPLEMENTARES	H	3,2226000	18,82	3,81
89395	UN	11,30	84261	ENCAIXADOR DE BOMBEIRO HIDRÁULICO COM ENCARGOS COMPLEMENTARES	H	3,2226000	23,63	4,78

José Alexandre Gomes Ferreira

 CPF: 578.222.804-08

 Supervisor de Contratos

GIL EMPREENDIMENTOS E

 SERVIÇOS EIRELI EPP

 FOLHA 87/157



Eng. civl - Crea/PE 180684250-5
 André Rodrigues Guedes

89446	TUBO, PVC, SOLDAVEL, DN 25MM, INSTALADO EM PRIMAÇA DE ÁGUA - FORNECIMENTO E INSTALAÇÃO, AF 06/2022	M	4,85						0,00		
89446	TUBO, PVC, SOLDAVEL, DN 25MM, INSTALADO EM PRIMAÇA DE ÁGUA - FORNECIMENTO E INSTALAÇÃO, AF 06/2022	M	4,48	185090	3888	5681	TUBO PVC, SOLDAVEL, DE 25 MM, ÁGUA FRIA (BIBI)	M	1,0493000	3,87	4,05
89446	TUBO, PVC, SOLDAVEL, DN 25MM, INSTALADO EM PRIMAÇA DE ÁGUA - FORNECIMENTO E INSTALAÇÃO, AF 06/2022	M	4,88	185090	38163		LIXA D'ÁGUA EM FOLHA, GRÃO 100	UN	3,0085000	2,44	0,01
89446	TUBO, PVC, SOLDAVEL, DN 25MM, INSTALADO EM PRIMAÇA DE ÁGUA - FORNECIMENTO E INSTALAÇÃO, AF 06/2022	M	4,88	185090	9249		AUXILIAR DE ENCAIXADOR OU BOMBEIRO HIDRÁULICO COM ENCARGOS COMPLEMENTARES	H	3,0195000	18,82	0,76
89446	TUBO, PVC, SOLDAVEL, DN 25MM, INSTALADO EM PRIMAÇA DE ÁGUA - FORNECIMENTO E INSTALAÇÃO, AF 06/2022	M	4,88	185090	92267		ENCAIXADOR OU BOMBEIRO HIDRÁULICO COM ENCARGOS COMPLEMENTARES	H	3,0195000	23,63	0,46
89446	TUBO, PVC, SOLDAVEL, DN 25MM, INSTALADO EM PRIMAÇA DE ÁGUA - FORNECIMENTO E INSTALAÇÃO, AF 06/2022	UN	4,65								0,00
89446	TUBO, PVC, SOLDAVEL, DN 25MM, INSTALADO EM PRIMAÇA DE ÁGUA - FORNECIMENTO E INSTALAÇÃO, AF 06/2022	UN	4,65	185090	122		ADESIVO PLÁSTICO PARA PVC, FRASCO COM 810* GR	UN	2,0071000	57,70	0,40
89446	TUBO, PVC, SOLDAVEL, DN 25MM, INSTALADO EM PRIMAÇA DE ÁGUA - FORNECIMENTO E INSTALAÇÃO, AF 06/2022	UN	4,65	185090	3529		JOELHO PVC, SOLDAVEL, 90 GRAUS, 25 MM, COR MARRUM, PARA ÁGUA FRIA RESISTAL	UN	1,0000000	0,73	0,13
89446	TUBO, PVC, SOLDAVEL, DN 25MM, INSTALADO EM PRIMAÇA DE ÁGUA - FORNECIMENTO E INSTALAÇÃO, AF 06/2022	UN	4,65	185090	20253		SOLUCÃO PREPARADORA / LIMPADORA PARA PVC, FRASCO COM 1000 CM3	UN	3,0085000	65,38	0,52
89446	TUBO, PVC, SOLDAVEL, DN 25MM, INSTALADO EM PRIMAÇA DE ÁGUA - FORNECIMENTO E INSTALAÇÃO, AF 06/2022	UN	4,65	185090	38383		LIXA D'ÁGUA EM FOLHA, GRÃO 100	UN	3,0126000	2,41	0,02
89446	TUBO, PVC, SOLDAVEL, DN 25MM, INSTALADO EM PRIMAÇA DE ÁGUA - FORNECIMENTO E INSTALAÇÃO, AF 06/2022	UN	4,65	185090	92248		AUXILIAR DE ENCAIXADOR OU BOMBEIRO HIDRÁULICO COM ENCARGOS COMPLEMENTARES	H	3,0756000	18,82	1,32
89446	TUBO, PVC, SOLDAVEL, DN 25MM, INSTALADO EM PRIMAÇA DE ÁGUA - FORNECIMENTO E INSTALAÇÃO, AF 06/2022	UN	4,65	185090	92267		ENCAIXADOR OU BOMBEIRO HIDRÁULICO COM ENCARGOS COMPLEMENTARES	H	3,0756000	23,63	1,66
89383	ADAPTADOR CURVO COM BOLSA E ROSCA PARA REGISTRO, PVC, SOLDAVEL, DN 25MM X 3/4, INSTALADO EM RAMAL OU SUB-RAMAL DE ÁGUA - FORNECIMENTO E INSTALAÇÃO, AF 06/2022	UN	5,75								0,00
89383	ADAPTADOR CURVO COM BOLSA E ROSCA PARA REGISTRO, PVC, SOLDAVEL, DN 25MM X 3/4, INSTALADO EM RAMAL OU SUB-RAMAL DE ÁGUA - FORNECIMENTO E INSTALAÇÃO, AF 06/2022	UN	5,75	185090	65		ADAPTADOR PVC SOLDAVEL CURVO COM BOLSA E ROSCA, 25 MM X 3/4", PARA ÁGUA FRIA	UN	1,0000000	0,89	0,89
89383	ADAPTADOR CURVO COM BOLSA E ROSCA PARA REGISTRO, PVC, SOLDAVEL, DN 25MM X 3/4, INSTALADO EM RAMAL OU SUB-RAMAL DE ÁGUA - FORNECIMENTO E INSTALAÇÃO, AF 06/2022	UN	5,75	185090	122		ADESIVO PLÁSTICO PARA PVC, FRASCO COM 810* GR	UN	3,0085000	57,70	0,34
89383	ADAPTADOR CURVO COM BOLSA E ROSCA PARA REGISTRO, PVC, SOLDAVEL, DN 25MM X 3/4, INSTALADO EM RAMAL OU SUB-RAMAL DE ÁGUA - FORNECIMENTO E INSTALAÇÃO, AF 06/2022	UN	5,75	185090	20253		SOLUCÃO PREPARADORA / LIMPADORA PARA PVC, FRASCO COM 1000 CM3	UN	3,0085000	65,38	0,45
89383	ADAPTADOR CURVO COM BOLSA E ROSCA PARA REGISTRO, PVC, SOLDAVEL, DN 25MM X 3/4, INSTALADO EM RAMAL OU SUB-RAMAL DE ÁGUA - FORNECIMENTO E INSTALAÇÃO, AF 06/2022	UN	5,75	185090	38383		LIXA D'ÁGUA EM FOLHA, GRÃO 100	UN	3,0126000	2,44	0,07
89383	ADAPTADOR CURVO COM BOLSA E ROSCA PARA REGISTRO, PVC, SOLDAVEL, DN 25MM X 3/4, INSTALADO EM RAMAL OU SUB-RAMAL DE ÁGUA - FORNECIMENTO E INSTALAÇÃO, AF 06/2022	UN	5,75	185090	92248		AUXILIAR DE ENCAIXADOR OU BOMBEIRO HIDRÁULICO COM ENCARGOS COMPLEMENTARES	H	3,0756000	18,82	1,71

Eng. civl - Crea/PE 180684250-5
 Alexandre Gomes Fernandes
 CPF: 579.222.804-06
 Superficial de Curitiba

GIL EMPREENDIMENTOS E SERVIÇOS EIRELI EPP
 FOLHA 88/051

(Handwritten signatures and initials)



Eng. civil - Crea/PE 180684250-5
 Andre Rodrigues Bastiela

89383	COMPÓSITAC	49267	H	5,71	EXCAVADOR OU BOMBEIRO HIDRÁULICO COM ENCARGOS COMPLEMENTARES	2,29443000	23,63	0,23
89805	UN		M	14,94				0,00
89865	UN	385990	M	14,94	TUBO PVC, SOLDAVEL, DE 25 MM, ACDA PARA INBR= 56181	1,05450000	3,81	4,08
89866	UN	385993	M	14,94	LIXA D'AGUA EM FOLHA, GRAD 100	2,01420000	2,44	0,03
89865	UN	93245	M	14,94	AUXILIAR DE ESCAVADOR OU BOMBEIRO HIDRÁULICO COM ENCARGOS COMPLEMENTARES	2,25520000	18,82	4,80
89866	UN	93251	M	14,94	EXCAVADOR OU BOMBEIRO HIDRÁULICO COM ENCARGOS COMPLEMENTARES	2,25520000	23,63	6,03
89866	UN		M	6,35	COELHO 90 GRAUS, PVC, SOLDAVEL, DE 25MM, INSTALADO EM DRENO DE AR-CONDICIONADO - FORNECIMENTO E INSTALACAO, AF 08/2022			0,00
89866	UN		M	6,35	COELHO 90 GRAUS, PVC, SOLDAVEL, DE 25MM, INSTALADO EM DRENO DE AR-CONDICIONADO - FORNECIMENTO E INSTALACAO, AF 08/2022			0,00
89866	UN	122	M	6,35	ADESIVO PLASTICO PARA PVC, FRASCO COM *850* GR	2,20710000	57,70	0,40
89866	UN	3529	M	6,35	JOELHO PVC, SOLDAVEL, 90 GRAUS, 25 MM, COM MARRON, PARA ACDA FRIA ESPECIAL	1,20000000	0,73	0,73
89866	UN	20293	M	6,35	SOLUCCAO PREPARADORA / LIMEADORA PARA PVC, FRASCO COM 1000 CM3	2,00600000	65,38	0,52
89866	UN	39383	M	6,35	LIXA D'AGUA EM FOLHA, GRAD 100	2,02061000	2,44	0,03
89866	UN	59249	M	6,35	AUXILIAR DE ESCAVADOR OU BOMBEIRO HIDRÁULICO COM ENCARGOS COMPLEMENTARES	2,11050000	18,82	2,08
89866	UN	59267	M	6,35	EXCAVADOR OU BOMBEIRO HIDRÁULICO COM ENCARGOS COMPLEMENTARES	2,11050000	23,63	2,61
89337	UN		M	26,23				0,00
89337	UN	9463	M	26,23	TUBO PVC, SOLDAVEL, DE 32 MM, ACDA PARA INBR= 56181	1,24930000	8,35	8,76
89337	UN	38393	M	26,23	LIXA D'AGUA EM FOLHA, GRAD 100	2,10550000	2,44	0,23
89337	UN	93245	M	26,23	AUXILIAR DE ESCAVADOR OU BOMBEIRO HIDRÁULICO COM ENCARGOS COMPLEMENTARES	2,45330000	18,82	8,52
89337	UN	93251	M	26,23	EXCAVADOR OU BOMBEIRO HIDRÁULICO COM ENCARGOS COMPLEMENTARES	2,45330000	23,63	10,70
89447	UN		M	9,76				0,00
89447	UN	9869	M	9,76	TUBO PVC, SOLDAVEL, DE 32 MM, ACDA PARA INBR= 56181	1,24930000	8,35	8,76

Projeto de Instalação Elétrica
 Vossa Alexsandra Gomes Ferreira
 CPF: 578.222.804-06
 Supervisor de Obras

AGIL EMPREENDIMENTOS E SERVIÇOS EIRELI EPP
 FOLHA 89/151

(Handwritten signature and initials)



André Rodrigues Gabetta
Eng. Civil - Crea/PE 1800684250-5

89467	UN	9,76	INSUMO	39193	LIXA D'AGUA EM FOLHA, GRÃO 100	UN	3,0050000	2,44	0,01
89467	M	9,76	COMPOSICAO	59249	AUXILIAR DE ESCAVADOR OU BOMBIEIRO HIDRAULICO COM ENCARGOS COMPLEMENTARES	M	3,0050000	18,82	0,44
89481	M	9,76	COMPOSICAO	93267	ESCAVADOR GIG BOMBIEIRO HIDRAULICO COM ENCARGOS COMPLEMENTARES	M	3,0050000	23,63	0,55
89393	UN	7,68	INSUMO	109	ADAPTADOR PVC SOLDAVEL CURTO COM ROSCA E BORCA, 32 MM X 1", PARA AGUA FRIA	UN	1,0000000	1,79	1,79
89393	UN	7,68	INSUMO	122	ADESIVO PLASTICO PARA PVC, FRASCO COM *850* GR	UN	3,0050000	57,70	0,47
89393	UN	7,68	INSUMO	20243	SOLUCAO PREPARADORA / LIMPA-DORA PARA PVC, FRASCO COM 1000 CM3	UN	3,0050000	65,38	0,62
89393	UN	7,68	INSUMO	39193	LIXA D'AGUA EM FOLHA, GRÃO 100	UN	3,0050000	2,44	0,09
89393	UN	7,68	COMPOSICAO	59249	AUXILIAR DE ESCAVADOR GIG BOMBIEIRO HIDRAULICO COM ENCARGOS COMPLEMENTARES	H	3,0050000	18,82	2,09
89393	UN	7,68	COMPOSICAO	93267	ESCAVADOR GIG BOMBIEIRO HIDRAULICO COM ENCARGOS COMPLEMENTARES	H	3,0050000	23,63	2,62
89380	UN	9,00	INSUMO	122	ADESIVO PLASTICO PARA PVC, FRASCO COM *850* GR	UN	3,0050000	57,70	0,47
89380	UN	9,00	INSUMO	3964	LOVA DE REDUÇAO SOLDAVEL, PVC, 32 MM X 25 MM, PARA AGUA FRIA PREDIAL	UN	3,0000000	3,11	3,11
89380	UN	9,00	INSUMO	20243	SOLUCAO PREPARADORA / LIMPA-DORA PARA PVC, FRASCO COM 1000 CM3	UN	3,0050000	65,38	0,62
89380	UN	9,00	INSUMO	39193	LIXA D'AGUA EM FOLHA, GRÃO 100	UN	3,0050000	2,44	0,09
89380	UN	9,00	COMPOSICAO	59249	AUXILIAR DE ESCAVADOR OU BOMBIEIRO HIDRAULICO COM ENCARGOS COMPLEMENTARES	H	3,0050000	18,82	2,09

AGIL Empreendimentos e Serviços Eireli EPP
CPF: 578.222.804-08
Supervisor de Contratos

AGIL EMPREENDIMENTOS E SERVIÇOS EIRELI EPP
FOLHA 90, 151

Handwritten signature and initials.

Handwritten number '197'.

89280	CAIXA DE RECOLEÇÃO, PVC, SOLDAVEL, DN 50MM X 25MM, INSTALADO EM RAMAL DO SUB-RAMAL DE LIXA - FORNECIMENTO E INSTALAÇÃO. AF 08/2022	OK	9,00	COMPOSICAO	59257	ESCALADOR OU BOMBEIRO HIDRAULICO COM ENCARGOS COMPLEMENTARES	H	3,111000	22,63	0,00
89281	TUBO PVC, SERIE NORMAL, ESGOTO PRECISAO, DN 40 MM, FORNECIDO E INSTALADO EM RAMAL DE DESCARGA DO RAMAL DE ESGOTO SANITARIO. AF 08/2022	M	19,53	ISSIMO	59253	TUBO PVC SERIE NORMAL, DN 40 MM, PARA ESGOTO PRECISAO (ISR 5688)	M	1,054000	6,71	7,01
89282	TUBO PVC, SERIE NORMAL, ESGOTO PRECISAO, DN 40 MM, FORNECIDO E INSTALADO EM RAMAL DE DESCARGA DO RAMAL DE ESGOTO SANITARIO. AF 08/2022	M	19,53	ISSIMO	59253	LIXA D'AGUA EM FOLHA, GRAC 100	UN	0,215000	2,41	0,03
89283	TUBO PVC, SERIE NORMAL, ESGOTO PRECISAO, DN 40 MM, FORNECIDO E INSTALADO EM RAMAL DE DESCARGA DO RAMAL DE ESGOTO SANITARIO. AF 08/2022	M	19,53	COMPOSICAO	59249	AUXILIAR DE ENCADADOR OU BOMBEIRO HIDRAULICO COM ENCARGOS COMPLEMENTARES	H	0,293000	18,82	5,53
89284	TUBO PVC, SERIE NORMAL, ESGOTO PRECISAO, DN 50 MM, FORNECIDO E INSTALADO EM RAMAL DE DESCARGA DO RAMAL DE ESGOTO SANITARIO. AF 08/2022	M	24,22	COMPOSICAO	59267	ESCALADOR OU BOMBEIRO HIDRAULICO COM ENCARGOS COMPLEMENTARES	H	0,293000	23,63	6,92
89285	TUBO PVC, SERIE NORMAL, ESGOTO PRECISAO, DN 50 MM, FORNECIDO E INSTALADO EM RAMAL DE DESCARGA DO RAMAL DE ESGOTO SANITARIO. AF 08/2022	M	24,22	ISSIMO	59258	TUBO PVC SERIE NORMAL, DN 50 MM, PARA ESGOTO PRECISAO (ISR 5688)	M	1,054000	10,11	10,89
89286	TUBO PVC, SERIE NORMAL, ESGOTO PRECISAO, DN 50 MM, FORNECIDO E INSTALADO EM RAMAL DE DESCARGA DO RAMAL DE ESGOTO SANITARIO. AF 08/2022	M	24,22	ISSIMO	59253	LIXA D'AGUA EM FOLHA, GRAC 100	UN	0,217000	2,44	0,04
89287	TUBO PVC, SERIE NORMAL, ESGOTO PRECISAO, DN 50 MM, FORNECIDO E INSTALADO EM RAMAL DE DESCARGA DO RAMAL DE ESGOTO SANITARIO. AF 08/2022	M	24,22	COMPOSICAO	59249	AUXILIAR DE SACADOR OU BOMBEIRO HIDRAULICO COM ENCARGOS COMPLEMENTARES	H	0,318000	18,82	5,98
20086	BUCHA DE REDUÇAO DE PVC, SOLDAVEL, LONGA, 50 X 40 MM, PARA ESGOTO PRECISAO	OK	3,42	COMPOSICAO	59267	ESCALADOR OU BOMBEIRO HIDRAULICO COM ENCARGOS COMPLEMENTARES	H	0,318000	23,63	7,51
20086	SUCIA DE RECOLEÇÃO DE PVC, SOLDAVEL, LONGA, 50 X 40 MM, PARA ESGOTO PRECISAO	OK	3,42	ISSIMO	20086	BUCHA DE REDUÇAO DE PVC, SOLDAVEL, LONGA, 50 X 40 MM, PARA ESGOTO PRECISAO	UN	1,000000	3,42	3,42
89288	TUBO PVC, SERIE NORMAL, ESGOTO PRECISAO, DN 100 MM, FORNECIDO E INSTALADO EM RAMAL DE DESCARGA DO RAMAL DE ESGOTO SANITARIO. AF 08/2022	M	33,14	ISSIMO	59258	TUBO PVC SERIE NORMAL, DN 100 MM, PARA ESGOTO PRECISAO (ISR 5688)	M	1,054000	13,49	11,22
89289	TUBO PVC, SERIE NORMAL, ESGOTO PRECISAO, DN 100 MM, FORNECIDO E INSTALADO EM RAMAL DE DESCARGA DO RAMAL DE ESGOTO SANITARIO. AF 08/2022	M	33,14	ISSIMO	59253	LIXA D'AGUA EM FOLHA, GRAC 100	UN	0,224000	2,44	0,06



AGIL EMPREENDIMENTOS E SERVIÇOS EIRELI EPP
FOLHA 01/151

AGIL Empreendimentos e Serviços Ltda
José Alexandre Gomes Ferreira
CPF: 578 222.804-08
Superfície de Contratos

Eng. Civil - Crea/PE 180684250-5
André Rodrigues Gadelha

097.4	00868	00868	33,14	COMPOSICAO	99249	0,4444000	19,82	8,36
TUBO PVC, SERIE ROMA, ESQUO PRECISO, 20 L DO								
MM, FORNECIDO E INSTALADO EM RAMO DE DESCARGA								
DO RAMO DE ESQUO SANEAMENTO, AF 05/2020								
097.4	00868	00868	33,14	COMPOSICAO	99251	0,4444000	21,63	10,50
TUBO PVC, SERIE ROMA, ESQUO PRECISO, 20 L DO								
MM, FORNECIDO E INSTALADO EM RAMO DE DESCARGA								
DO RAMO DE ESQUO SANEAMENTO, AF 06/2020								
00868	00868	00868	345,45	00868	4351	1,0000000	195,21	195,20
BARRA DE APOIO RETA, EM ACO INOX POLIDO,								
COMPRIMENTO 80 CM, FIMADA NA PAREDE -								
FORNECIMENTO E INSTALACAO, AF 07/2020								
00868	00868	00868	345,45	00868	4351	1,0000000	20,35	122,09
PARAFUSO QUELADO 3 1/2" COM ACABAMENTO CROMADO								
PARA FIXAR PECA SANTIARIA, INCLUI PORCA CEGA,								
ARRUELA E BUCHA DE NYLON TAMANHO 5-8								
00868	00868	00868	345,45	00868	4351	1,0000000	21,63	22,41
BARRA DE APOIO RETA, EM ACO INOX POLIDO,								
COMPRIMENTO 80CM, DIAMETRO MINIMO 3 CM								
00868	00868	00868	345,45	00868	4351	1,0000000	19,25	5,75
ENCANADOR DE BOMBEO HIDRAULICO COM ENCARGOS								
COMPLEMENTARES								
00868	00868	00868	345,45	00868	4351	1,0000000	20,35	122,09
PARAFUSO QUELADO 3 1/2" COM ACABAMENTO CROMADO								
PARA FIXAR PECA SANTIARIA, INCLUI PORCA CEGA,								
ARRUELA E BUCHA DE NYLON TAMANHO 5-8								
00868	00868	00868	345,45	00868	4351	1,0000000	20,35	122,09
BARRA DE APOIO RETA, EM ACO INOX POLIDO,								
COMPRIMENTO 90 CM, DIAMETRO MINIMO 3 CM								
00868	00868	00868	345,45	00868	4351	1,0000000	23,63	22,41
ENCANADOR DE BOMBEO HIDRAULICO COM ENCARGOS								
COMPLEMENTARES								
00868	00868	00868	345,45	00868	4351	1,0000000	399,90	399,90
Tampo/bancada de granito cinza andorinha, e=2cm								
097.9	00868	00868	121,71	00868	4351	1,0000000	24,40	0,00
TESTEIRA EM GRANITO CINZA ANDORINHA, E=2CM,								
ESP=2CM, APLICADO COM ARGAMASSA								
097.9	00868	00868	121,71	00868	4351	1,0000000	111,60	111,60
TESTEIRA EM GRANITO CINZA ANDORINHA, E=2CM,								
ESP=2CM, APLICADO COM ARGAMASSA								
097.9	00868	00868	121,71	00868	4351	1,0000000	0,79	0,35
TESTEIRA EM GRANITO CINZA ANDORINHA, E=2CM,								
ESP=2CM, APLICADO COM ARGAMASSA								
00868	00868	00868	567,27	00868	4351	1,0000000	0,00	0,00
CORSORA EM GRANITO CINZA ANDORINHA POLIDO,								
E=2CM, INCLUSIVE MONTAGEM COM FERRAGENS - REV								



Eng. Civil - Crea/PE 180584250-5
 André Rodrigues Gadelha


AGIL Empreendimentos e Serviços Eireli EPP
 Alexandre Gomas Ferreira
 CPF: 578.222.804-00
 Supervisor de Contratos

AGIL EMPREENDIMENTOS E
 SERVIÇOS EIRELI EPP
 FOLHA 151



André Rodrigues Gadelha
Eng. Civil - Crea/PE 180684250-5

QTD	UNID	COMPOSICAO	98329	98318	98314	98313	98312	98311	98310	98309	98308	98307	98306	98305	98304	98303	98302	98301	98300				
00.9	02	00.9.02	667,27																	24,10	18,80		
00.9	02	00.9.02	667,27																			38,50	
00.9	02	00.9.02	667,27																				534,15
00.9	02	00.9.02	667,27																				55,22
99855	M	99855	94,90																				0,00
99855	M	99855	94,90																				3,40
99855	M	99855	94,90																				0,10
99855	M	99855	94,90																				6,56
99855	M	99855	94,90																				14,88
99855	M	99855	94,90																				17,02
99855	M	99855	94,90																				22,94
99837	M	99837	531,69																				0,00
99837	M	99837	531,69																				8,57
99837	M	99837	531,69																				1,70
99837	M	99837	531,69																				10,43
99837	M	99837	531,69																				135,56

Ass: 
 José Alexandre Gomes Ferreira
 CPF: 578.222.804-06
 Supervisor de Contratos

AGIL EMPREENDIMENTOS E
 SERVIÇOS EIRELI EPP
 FOLHA 93/151

99837	AF 04/2019_PS	ISSUIMO	21010	21,15	58,90
GUARDA-CORPO DE AÇO GALVANIZADO DE 1,20M, MONTANTES CUBICARES DE 1,1/4" ESPACIADOS DE 1,20M, TRAVESSA SUPERIOR DE 1,1/2" GRADIL FORMADO POR TUBOS HORIZONTALS DE 1" E VERTICAIS DE 3/4", FIXADO COM CHUMBADOR MECÂNICO.					
99837	AF 04/2019_PS	ISSUIMO	21011	12,11	39,28
GUARDA-CORPO DE AÇO GALVANIZADO DE 1,20M, MONTANTES CUBICARES DE 1,1/4" ESPACIADOS DE 1,20M, TRAVESSA SUPERIOR DE 1,1/2" GRADIL FORMADO POR TUBOS HORIZONTALS DE 1" E VERTICAIS DE 3/4", FIXADO COM CHUMBADOR MECÂNICO.					
99837	AF 04/2019_PS	ISSUIMO	21012	13,62	51,88
GUARDA-CORPO DE AÇO GALVANIZADO DE 1,20M, MONTANTES CUBICARES DE 1,1/4" ESPACIADOS DE 1,20M, TRAVESSA SUPERIOR DE 1,1/2" GRADIL FORMADO POR TUBOS HORIZONTALS DE 1" E VERTICAIS DE 3/4", FIXADO COM CHUMBADOR MECÂNICO.					
99837	AF 04/2019_PS	COMPOSICAO	84251	21,88	89,02
AUXILIAR DE SERRALHEIRO COM ENCARGOS COMPLEMENTARES					
99837	AF 04/2019_PS	COMPOSICAO	84315	24,20	133,36
SERRALHEIRO COM ENCARGOS COMPLEMENTARES					
00228	EXCLUS-VE TUBA	MZ			0,00
REV-SÃO DE ESTRUTURA METÁLICA EXCLUS-VE CHUMBAMENTO (ALAMBRAÇO, GUARDA-CORPO), EXCLUS-VE TUBA					
00228	EXCLUS-VE TUBA	MZ	60,06	24,40	13,17
CHUMBAMENTO (ALAMBRAÇO, GUARDA-CORPO), EXCLUS-VE TUBA					
00228	EXCLUS-VE TUBA	MZ	60,06	19,25	10,39
REV-SÃO DE ESTRUTURA METÁLICA EXCLUS-VE CHUMBAMENTO (ALAMBRAÇO, GUARDA-CORPO), EXCLUS-VE TUBA					
00228	EXCLUS-VE TUBA	MZ	60,06	73,00	36,50
REV-SÃO DE ESTRUTURA METÁLICA EXCLUS-VE CHUMBAMENTO (ALAMBRAÇO, GUARDA-CORPO), EXCLUS-VE TUBA					
90777	COMP-EMEN-TARES	E	65,45		0,00
ENGENHEIRO CIVIL DE OBRA JUNIOR COM ENCARGOS COMPLEMENTARES					
90777	COMP-EMEN-TARES	E	65,45	82,91	82,91
ENGENHEIRO CIVIL DE OBRA JUNIOR					
90777	COMP-EMEN-TARES	E	65,45	0,50	0,50
EXAMES - BOMBEIRO COLISTADO CAIXA - ENCARGOS COMPLEMENTARES					
90777	COMP-EMEN-TARES	E	65,45	0,01	0,01
SEGUNDO - BOMBEIRO COLISTADO CAIXA - ENCARGOS COMPLEMENTARES					
90777	COMP-EMEN-TARES	E	65,45	0,01	0,01
FERRAMENTAS - FAMILIA ENGENHEIRO CIVIL - BOMBEIRO - ENCARGOS COMPLEMENTARES - COLISTADO CAIXA					
90777	COMP-EMEN-TARES	E	65,45	0,71	0,71
EPT - FAMILIA ENGENHEIRO CIVIL - BOMBEIRO - ENCARGOS COMPLEMENTARES - COLISTADO CAIXA					
90777	COMP-EMEN-TARES	E	65,45	1,28	1,28
CURSO DE CAPACITAÇÃO PARA ENGENHEIRO CIVIL DE OBRA JUNIOR (ENCARGOS COMPLEMENTARES) - BOMBEIRO					
90776	ENCARRGADO GERAL COM ENCARGOS COMPLEMENTARES	E	25,98	0,00	0,00
ENCARRGADO GERAL DE OBRAS HORTISTAS					
90776	ENCARRGADO GERAL COM ENCARGOS COMPLEMENTARES	E	25,98	23,67	23,67
ENCARRGADO GERAL DE OBRAS HORTISTAS					



André Rodrigues Galvão
Eng. Civil - Crea/PE 180684/20-5

AGIL Empreendimentos e Serviços Eireli EPP
José Alexandre Gomes Figueira
CPF: 578.222.804-06
Supervisor de Contratos

AGIL EMPREENDIMENTOS E
SERVIÇOS EIRELI EPP
FOLHA 04/057



André Rodrigues Gadelha
Eng. civ. - Crea/FE 180684250-5

90776	ENCARRREGADO GERAL COM ENCARGOS COMPLEMENTARES	E	25,95	ISSUO	37372	EXAMES - HORISTA COLETAO CAIXA - ENCARGOS COMPLEMENTARES	H	1,0000000	0,50	0,50
90776	ENCARRREGADO GERAL COM ENCARGOS COMPLEMENTARES	E	25,95	ISSUO	37373	SEGURO - HORISTA COLETAO CAIXA - ENCARGOS COMPLEMENTARES	H	1,0000000	0,01	0,01
90776	ENCARRREGADO GERAL COM ENCARGOS COMPLEMENTARES	E	25,95	ISSUO	43463	FERRAMENTAS - FAMILIA ENCARRREGADO GERAL - HORISTA ENCARGOS COMPLEMENTARES - COLETAO CAIXA	H	1,0000000	0,11	0,11
90776	ENCARRREGADO GERAL COM ENCARGOS COMPLEMENTARES	E	25,95	ISSUO	43467	EPI - FAMILIA ENCARRREGADO GERAL - HORISTA ENCARGOS COMPLEMENTARES - COLETAO CAIXA	H	1,0000000	1,17	1,17
90776	ENCARRREGADO GERAL COM ENCARGOS COMPLEMENTARES	E	25,95	COMPOSICAO	95431	CORPO DE CAPACITACAO PARA ENCARRREGADO GERAL ENCARGOS COMPLEMENTARES - HORISTA	H	1,0000000	0,52	0,52
88326	VIGIA NOTURNO COM ENCARGOS COMPLEMENTARES	E	19,94	ISSUO	37372	ALIMENTACAO - HORISTA COLETAO CAIXA - ENCARGOS COMPLEMENTARES	H	1,0000000	2,00	2,00
88326	VIGIA NOTURNO COM ENCARGOS COMPLEMENTARES	E	19,94	ISSUO	37371	TRANSPORTE - HORISTA COLETAO CAIXA - ENCARGOS COMPLEMENTARES	H	1,0000000	0,60	0,60
88326	VIGIA NOTURNO COM ENCARGOS COMPLEMENTARES	E	19,94	ISSUO	37372	EXAMES - HORISTA COLETAO CAIXA - ENCARGOS COMPLEMENTARES	H	1,0000000	0,50	0,50
88326	VIGIA NOTURNO COM ENCARGOS COMPLEMENTARES	E	19,94	ISSUO	37373	SEGURO - HORISTA COLETAO CAIXA - ENCARGOS COMPLEMENTARES	H	1,0000000	0,01	0,01
88326	VIGIA NOTURNO COM ENCARGOS COMPLEMENTARES	E	19,94	ISSUO	34345	VIGIA DIURNO	H	1,0000000	14,24	14,24
88326	VIGIA NOTURNO COM ENCARGOS COMPLEMENTARES	E	19,94	ISSUO	43467	FERRAMENTAS - FAMILIA SERVENTE - HORISTA ENCARGOS COMPLEMENTARES - COLETAO CAIXA	H	1,0000000	0,59	0,59
88326	VIGIA NOTURNO COM ENCARGOS COMPLEMENTARES	E	19,94	ISSUO	43491	EPI - FAMILIA SERVENTE - HORISTA (ENCARGOS COMPLEMENTARES - COLETAO CAIXA)	H	1,0000000	1,00	1,00
88326	VIGIA NOTURNO COM ENCARGOS COMPLEMENTARES	E	19,94	COMPOSICAO	95399	LOBOC DE CAPACITACAO PARA VIGIA NOTURNO (ENCARGOS COMPLEMENTARES - HORISTA)	H	1,0000000	0,00	0,00
81294	ARGAMASSA CRAO 1:2:9 (EM VOLUME DE CIMENTO, CAL E AREIA MEDIA UNICA) PARA EMBOCO/MASSA UNICA/ASSENTAMENTO DE ALVENARIA DE VEDAÇÃO, PREPARO MECANICO COM BETONEIRA 600 L.	M3	533,14							0,00
81294	ARGAMASSA CRAO 1:2:9 (EM VOLUME DE CIMENTO, CAL E AREIA MEDIA UNICA) PARA EMBOCO/MASSA UNICA/ASSENTAMENTO DE ALVENARIA DE VEDAÇÃO, PREPARO MECANICO COM BETONEIRA 600 L.	M3	533,14		310	AREIA MEDIA - POSTO JAZIDA/FORNECEDOR (RETRIBUICAO SA JAZIDA, SEM TRANSPORTE)	M3	1,1500000	100,00	100,00
81294	ARGAMASSA CRAO 1:2:9 (EM VOLUME DE CIMENTO, CAL E AREIA MEDIA UNICA) PARA EMBOCO/MASSA UNICA/ASSENTAMENTO DE ALVENARIA DE VEDAÇÃO, PREPARO MECANICO COM BETONEIRA 600 L.	M3	533,14		1106	CAL HIDRATADA CB-I PARA ARGAMASSAS	KG	157,4400000	1,20	189,92
81294	ARGAMASSA CRAO 1:2:9 (EM VOLUME DE CIMENTO, CAL E AREIA MEDIA UNICA) PARA EMBOCO/MASSA UNICA/ASSENTAMENTO DE ALVENARIA DE VEDAÇÃO, PREPARO MECANICO COM BETONEIRA 600 L.	M3	533,14		1179	CIMENTO PORTLAND COMPOSTO CP II-32	KG	107,1200000	0,58	102,72
81294	ARGAMASSA CRAO 1:2:9 (EM VOLUME DE CIMENTO, CAL E AREIA MEDIA UNICA) PARA EMBOCO/MASSA UNICA/ASSENTAMENTO DE ALVENARIA DE VEDAÇÃO, PREPARO MECANICO COM BETONEIRA 600 L.	M3	533,14		99316	SERVIENTE COM ENCARGOS COMPLEMENTARES	H	0,1900000	19,25	15,20
81294	ARGAMASSA CRAO 1:2:9 (EM VOLUME DE CIMENTO, CAL E AREIA MEDIA UNICA) PARA EMBOCO/MASSA UNICA/ASSENTAMENTO DE ALVENARIA DE VEDAÇÃO, PREPARO MECANICO COM BETONEIRA 600 L.	M3	533,14		95371	OPERADOR DE BETONEIRA ESTACIONARIA/MISTURADOR COM ENCARGOS COMPLEMENTARES	H	3,6500000	27,16	99,13
81294	ARGAMASSA CRAO 1:2:9 (EM VOLUME DE CIMENTO, CAL E AREIA MEDIA UNICA) PARA EMBOCO/MASSA UNICA/ASSENTAMENTO DE ALVENARIA DE VEDAÇÃO, PREPARO MECANICO COM BETONEIRA 600 L.	M3	533,14		99225	BETONEIRA CAPACIDADE NOMINAL DE 600 L, CAPACIDADE DE MISTURA 360 L, MOTOR ELÉTRICO TRIFÁSICO POTÊNCIA DE 4 CV, SEM CARREGADOR - CEP ZIURNO, AF 11/2014	CHF	0,6500000	5,43	6,61

ACEREFIS - Engenharia Civil Ltda
Jose Adriano Gomes Ferreira
CPF: 578.222.804-96
Supervisor de Contratos

EMPREENDIMENTOS E SERVIÇOS EIRELI EPP
015/151
FOLHA



Eng. Civil - Crea/PE 380684250-5
 André Rodrigues Gentilina

Item	Descrição	Quantidade	Valor Unitário	Valor Total	Observações
81294	ARMADILHA C/200 LITROS EM VOLUME DE CIMENTO, CAL E AREIA MEDIDA UNICA PARA ENCOFRAMENTO/MADEIRA ON COMPLEMENTOS DE ALVENARIA DE VEDACAO, PREPARO NECESSARIO COM BENTONITA 600 L.	1,00	4,56	4,56	
81300	PEDEREIRO COM ENCARGOS COMPLEMENTARES	1,00	18,92	18,92	
81301	ALIMENTACAO - HORISTA COLECCAO CAIXA - ENCARGOS COMPLEMENTARES	1,00	2,00	2,00	
81302	TRANSPORTE - HORISTA COLECCAO CAIXA - ENCARGOS COMPLEMENTARES	1,00	0,60	0,60	
81303	EXAMES - HORISTA COLECCAO CAIXA - ENCARGOS COMPLEMENTARES	1,00	0,50	0,50	
81304	SECURTO - HORISTA COLECCAO CAIXA - ENCARGOS COMPLEMENTARES	1,00	0,01	0,01	
81305	FERRAMENTAS - FAMILIA PEDREIRO - HORISTA ENCARGOS COMPLEMENTARES - COLECCAO CAIXA	1,00	0,78	0,78	
81306	EPI - FAMILIA PEDREIRO - HORISTA ENCARGOS COMPLEMENTARES - COLECCAO CAIXA	1,00	1,17	1,17	
81307	CURSO DE CAPACITACAO PARA PEDREIRO (ENCARGOS COMPLEMENTARES) - HORISTA	1,00	0,92	0,92	
81308	SERVENTE DE OBRAS	1,00	19,25	19,25	
81309	ALIMENTACAO - HORISTA COLECCAO CAIXA - ENCARGOS COMPLEMENTARES	1,00	2,00	2,00	
81310	TRANSPORTE - HORISTA COLECCAO CAIXA - ENCARGOS COMPLEMENTARES	1,00	0,60	0,60	
81311	EXAMES - HORISTA COLECCAO CAIXA - ENCARGOS COMPLEMENTARES	1,00	0,50	0,50	
81312	SECURTO - HORISTA COLECCAO CAIXA - ENCARGOS COMPLEMENTARES	1,00	0,01	0,01	
81313	FERRAMENTAS - FAMILIA SERVENTE - HORISTA ENCARGOS COMPLEMENTARES - COLECCAO CAIXA	1,00	0,59	0,59	
81314	EPI - FAMILIA SERVENTE - HORISTA ENCARGOS COMPLEMENTARES - COLECCAO CAIXA	1,00	1,00	1,00	
81315	CURSO DE CAPACITACAO PARA SERVENTE (ENCARGOS COMPLEMENTARES) - HORISTA	1,00	0,31	0,31	
81316	SERVENTE COM ENCARGOS COMPLEMENTARES	1,00	184,37	184,37	
92270	FABRICACAO DE FORMA PARA VIGAS, COM MADEIRA SERRADA, E = 25 MM. AF 09/2020	1,00	13,84	13,84	
92270	FABRICACAO DE FORMA PARA VIGAS, COM MADEIRA SERRADA, E = 25 MM. AF 09/2020	1,00	2,60	2,60	
92270	FABRICACAO DE FORMA PARA VIGAS, COM MADEIRA SERRADA, E = 25 MM. AF 09/2020	1,00	376,50	376,50	
92270	FABRICACAO DE FORMA PARA VIGAS, COM MADEIRA SERRADA, E = 25 MM. AF 09/2020	1,00	3,43	3,43	
92270	FABRICACAO DE FORMA PARA VIGAS, COM MADEIRA SERRADA, E = 25 MM. AF 09/2020	1,00	18,96	18,96	
92270	FABRICACAO DE FORMA PARA VIGAS, COM MADEIRA SERRADA, E = 25 MM. AF 09/2020	1,00	1,86	1,86	
92270	FABRICACAO DE FORMA PARA VIGAS, COM MADEIRA SERRADA, E = 25 MM. AF 09/2020	1,00	7,18	7,18	
92500	CMC'S E JOBRAS DE ACO CA-60, DIAMETRO DE 3,0 MM. AF 06/2022	1,00	0,00	0,00	
92500	CMC'S E JOBRAS DE ACO CA-60, DIAMETRO DE 3,0 MM. AF 06/2022	1,00	10,03	10,03	
92500	CORDE E JOBRAS DE ACO CA-60, DIAMETRO DE 3,0 MM. AF 06/2022	1,00	0,18	0,18	

EMPRESA DE ENGENHARIA E ARQUITETURA
 JOSÉ ALOYSIO GOMES FERREIRA
 CPF: 572.222.894-05
 Superintendente Geral

JIL EMPREENDIMENTOS E SERVIÇOS EIRELI EPP
 FOLHA 96/151

[Handwritten signature]



André Rodrigues Gadelha
Eng. civil - Crea/PE 180684250-3

9245	MONTAGEM E DESMONTAGEM DE FORMA DE FERRAÇÃO PARA REFORÇOS E ESTRUTURAS SIMILARES, PEÇAS DE MADEIRA, EM CHAPA DE MADEIRA COMPENSADA, RESINA, 2 UTILIZAÇÕES, AF 09/2020	M2	133,91	INSUMO	40304	66600	172 X 111	25,11	0,47
9245	MONTAGEM E DESMONTAGEM DE FORMA DE FERRAÇÃO PARA REFORÇOS E ESTRUTURAS SIMILARES, PEÇAS DE MADEIRA COMPENSADA, RESINA, 2 UTILIZAÇÕES, AF 09/2020	M2	133,91	COMPOSICAO	94239	ADJUNTO DE CARPINTeiro COM ENCARGOS COMPLEMENTARES		19,21	3,45
9245	MONTAGEM E DESMONTAGEM DE FORMA DE FERRAÇÃO PARA REFORÇOS E ESTRUTURAS SIMILARES, PEÇAS DE MADEIRA COMPENSADA, RESINA, 2 UTILIZAÇÕES, AF 09/2020	M2	133,91	COMPOSICAO	94262	CARPINTeiro DE FORMAS COM ENCARGOS COMPLEMENTARES		23,94	26,93
9245	MONTAGEM E DESMONTAGEM DE FORMA DE FERRAÇÃO PARA REFORÇOS E ESTRUTURAS SIMILARES, PEÇAS DE MADEIRA COMPENSADA, RESINA, 2 UTILIZAÇÕES, AF 09/2020	M2	133,91	COMPOSICAO	92263	FABRICAÇÃO DE FORMA PARA PILARES E ESTRUTURAS SIMILARES, EM CHAPA DE MADEIRA COMPENSADA RESINA, E = 17 MM, AF 09/2020		162,49	85,10
9245	MONTAGEM E DESMONTAGEM DE FORMA DE VIGA, ESCORAMENTO COM GARFO DE MADEIRA, PEÇAS DE MADEIRA, EM CHAPA DE MADEIRA COMPENSADA, RESINA, 2 UTILIZAÇÕES, AF 09/2020	M2	187,73	INSUMO	2692	DESMOLDANTE PROTETOR PARA FORMAS DE MADEIRA, DE BASE GELADA EMULSIFICADA EM AGUA		1,50	0,07
9245	MONTAGEM E DESMONTAGEM DE FORMA DE VIGA, ESCORAMENTO COM GARFO DE MADEIRA, PEÇAS DE MADEIRA, EM CHAPA DE MADEIRA COMPENSADA, RESINA, 2 UTILIZAÇÕES, AF 09/2020	M2	187,73	INSUMO	6131	TABUA NAO APARELHADA -2,5 X 20 CM, EM MACACAOUBA, ANGELIM DO EQUIVALENTE DA REGAO - BRUTA		23,61	10,71
9245	MONTAGEM E DESMONTAGEM DE FORMA DE VIGA, ESCORAMENTO COM GARFO DE MADEIRA, PEÇAS DE MADEIRA, EM CHAPA DE MADEIRA COMPENSADA, RESINA, 2 UTILIZAÇÕES, AF 09/2020	M2	187,73	INSUMO	40304	PREÇO DE AÇO POLIDO COM CABECA DOPLA 17 X 27 12 172 X 111		25,11	3,23
9245	MONTAGEM E DESMONTAGEM DE FORMA DE VIGA, ESCORAMENTO COM GARFO DE MADEIRA, PEÇAS DE MADEIRA, EM CHAPA DE MADEIRA COMPENSADA, RESINA, 2 UTILIZAÇÕES, AF 09/2020	M2	187,73	COMPOSICAO	94239	ADJUNTO DE CARPINTeiro COM ENCARGOS COMPLEMENTARES		19,21	3,93
9245	MONTAGEM E DESMONTAGEM DE FORMA DE VIGA, ESCORAMENTO COM GARFO DE MADEIRA, PEÇAS DE MADEIRA, EM CHAPA DE MADEIRA COMPENSADA, RESINA, 2 UTILIZAÇÕES, AF 09/2020	M2	187,73	COMPOSICAO	94262	CARPINTeiro DE FORMAS COM ENCARGOS COMPLEMENTARES		23,94	24,81
9245	MONTAGEM E DESMONTAGEM DE FORMA DE VIGA, ESCORAMENTO COM GARFO DE MADEIRA, PEÇAS DE MADEIRA, EM CHAPA DE MADEIRA COMPENSADA, RESINA, 2 UTILIZAÇÕES, AF 09/2020	M2	187,73	COMPOSICAO	92265	FABRICAÇÃO DE FORMA PARA VIGAS, EM CHAPA DE MADEIRA COMPENSADA RESINA, E = 17 MM, AF 09/2020		116,63	72,42
9245	MONTAGEM E DESMONTAGEM DE FORMA DE VIGA, ESCORAMENTO COM GARFO DE MADEIRA, PEÇAS DE MADEIRA, EM CHAPA DE MADEIRA COMPENSADA, RESINA, 2 UTILIZAÇÕES, AF 09/2020	M2	187,73	COMPOSICAO	92272	FABRICAÇÃO DE ESCORAS DE VIGA DO TIPO GARFO, EM MADEIRA, AF 09/2020		39,96	72,56
9250	MONTAGEM E DESMONTAGEM DE FORMA DE VIGA, ESCORAMENTO COM GARFO DE MADEIRA, PEÇAS DE MADEIRA, EM CHAPA DE MADEIRA COMPENSADA, RESINA, 2 UTILIZAÇÕES, AF 09/2020	M2	64,45	INSUMO	2692	DESMOLDANTE PROTETOR PARA FORMAS DE MADEIRA, DE BASE GELADA EMULSIFICADA EM AGUA		7,50	0,07
9250	MONTAGEM E DESMONTAGEM DE FORMA DE VIGA, ESCORAMENTO COM GARFO DE MADEIRA, PEÇAS DE MADEIRA, EM CHAPA DE MADEIRA COMPENSADA, RESINA, 2 UTILIZAÇÕES, AF 09/2020	M2	64,45	INSUMO	6131	TABUA NAO APARELHADA -2,5 X 20 CM, EM MACACAOUBA, ANGELIM DO EQUIVALENTE DA REGAO - BRUTA		23,61	10,71

Ass: Alexandre Gomes Faria
CPF: 578 222.804-06
Supervisor de Contratos

AGIL EMPREENDIMENTOS E
SERVICOS EIRELI EPP
FOLHA 98/151

99



92510	64,45	KG	10144	ESUMIO	10144	MEZ	3,3870000	10,99	4,36
MONTAGEM E DESMONTAGEM DE FORMA DE LAJE MACIÇA, PÉ-DIREITO SIMPLES, EM CHAPA DE MADEIRA COMPENSADA RESINADA, 2 UTILIZAÇÕES. AF 09/2020									
92510	64,45	KG	43270	IKSUMO	43270	M	3,3950000	125,53	11,92
MONTAGEM E DESMONTAGEM DE FORMA DE LAJE MACIÇA, PÉ-DIREITO SIMPLES, EM CHAPA DE MADEIRA COMPENSADA RESINADA, 2 UTILIZAÇÕES. AF 09/2020									
92510	64,45	KG	59239	COMPOSICAO	59239	H	3,1240000	19,23	2,42
MONTAGEM E DESMONTAGEM DE FORMA DE LAJE MACIÇA, PÉ-DIREITO SIMPLES, EM CHAPA DE MADEIRA COMPENSADA RESINADA, 2 UTILIZAÇÕES. AF 09/2020									
92510	64,45	KG	93247	COMPOSICAO	93247	H	3,6910000	23,93	16,11
MONTAGEM E DESMONTAGEM DE FORMA DE LAJE MACIÇA, PÉ-DIREITO SIMPLES, EM CHAPA DE MADEIRA COMPENSADA RESINADA, 2 UTILIZAÇÕES. AF 09/2020									
92510	64,45	KG	92267	COMPOSICAO	92267	MZ	3,5170000	56,64	29,24
MONTAGEM E DESMONTAGEM DE FORMA DE LAJE MACIÇA, PÉ-DIREITO SIMPLES, EM CHAPA DE MADEIRA COMPENSADA RESINADA, 2 UTILIZAÇÕES. AF 09/2020									
92159	15,35	KG							0,00
ARMADAÇÃO DE PILAR OU VIGA DE ESTRUTURA CONVENCIONAL DE CONCRETO ARMADO UTILIZANDO AÇO CA-60 DE 5,0 MM - MONTAGEM. AF 06/2022									
92159	15,35	KG	39017	IKSUMO	39017	UM	1,1900000	0,18	0,23
ARMADAÇÃO DE PILAR OU VIGA DE ESTRUTURA CONVENCIONAL DE CONCRETO ARMADO UTILIZANDO AÇO CA-60 DE 5,0 MM - MONTAGEM. AF 06/2022									
92159	15,35	KG	43132	IKSUMO	43132	KG	3,3250000	24,55	0,61
ARMADAÇÃO DE PILAR OU VIGA DE ESTRUTURA CONVENCIONAL DE CONCRETO ARMADO UTILIZANDO AÇO CA-60 DE 5,0 MM - MONTAGEM. AF 06/2022									
92159	15,35	KG	89234	COMPOSICAO	89234	H	3,3175000	19,45	0,34
ARMADAÇÃO DE PILAR OU VIGA DE ESTRUTURA CONVENCIONAL DE CONCRETO ARMADO UTILIZANDO AÇO CA-60 DE 5,0 MM - MONTAGEM. AF 06/2022									
92159	15,35	KG	93245	COMPOSICAO	93245	H	3,1060000	24,20	2,58
ARMADAÇÃO DE PILAR OU VIGA DE ESTRUTURA CONVENCIONAL DE CONCRETO ARMADO UTILIZANDO AÇO CA-60 DE 5,0 MM - MONTAGEM. AF 06/2022									
92159	15,35	KG	52820	COMPOSICAO	52820	KG	1,0000000	11,61	13,61
ARMADAÇÃO DE PILAR OU VIGA DE ESTRUTURA CONVENCIONAL DE CONCRETO ARMADO UTILIZANDO AÇO CA-60 DE 5,0 MM - MONTAGEM. AF 06/2022									
92160	14,96	KG							0,00
ARMADAÇÃO DE PILAR OU VIGA DE ESTRUTURA CONVENCIONAL DE CONCRETO ARMADO UTILIZANDO AÇO CA-50 DE 6,3 MM - MONTAGEM. AF 06/2022									
92160	14,96	KG	39017	IKSUMO	39017	UM	3,8700000	0,18	0,11
ARMADAÇÃO DE PILAR OU VIGA DE ESTRUTURA CONVENCIONAL DE CONCRETO ARMADO UTILIZANDO AÇO CA-50 DE 6,3 MM - MONTAGEM. AF 06/2022									
92160	14,96	KG	43132	IKSUMO	43132	KG	3,3250000	24,55	0,61
ARMADAÇÃO DE PILAR OU VIGA DE ESTRUTURA CONVENCIONAL DE CONCRETO ARMADO UTILIZANDO AÇO CA-50 DE 6,3 MM - MONTAGEM. AF 06/2022									
92160	14,96	KG	89234	COMPOSICAO	89234	H	3,3175000	19,45	0,25
ARMADAÇÃO DE PILAR OU VIGA DE ESTRUTURA CONVENCIONAL DE CONCRETO ARMADO UTILIZANDO AÇO CA-50 DE 6,3 MM - MONTAGEM. AF 06/2022									
92160	14,96	KG	89245	COMPOSICAO	89245	H	3,3190000	24,20	1,91
ARMADAÇÃO DE PILAR OU VIGA DE ESTRUTURA CONVENCIONAL DE CONCRETO ARMADO UTILIZANDO AÇO CA-50 DE 6,3 MM - MONTAGEM. AF 06/2022									
92160	14,96	KG	92901	COMPOSICAO	92901	KG	1,3000000	12,02	12,02
ARMADAÇÃO DE PILAR OU VIGA DE ESTRUTURA CONVENCIONAL DE CONCRETO ARMADO UTILIZANDO AÇO CA-50 DE 6,3 MM - MONTAGEM. AF 06/2022									
92160	14,96	KG							0,00
ARMADAÇÃO DE PILAR OU VIGA DE ESTRUTURA CONVENCIONAL DE CONCRETO ARMADO UTILIZANDO AÇO CA-50 DE 8,0 MM - MONTAGEM. AF 06/2022									
92160	14,96	KG	39017	IKSUMO	39017	UM	3,7430000	0,18	0,13
ARMADAÇÃO DE PILAR OU VIGA DE ESTRUTURA CONVENCIONAL DE CONCRETO ARMADO UTILIZANDO AÇO CA-50 DE 8,0 MM - MONTAGEM. AF 06/2022									

AGIL Empreendimentos e Serviços Eireli EPP
 José Alexandre Gomes Ferreira
 CPF: 578.222.804-08
 Supervisor de Obras

Eng. civil - Crea/PE 180684250-5
 André Rodrigues Góes



Eng. civil - Crea/PE 180684250-5
 André Rodrigues Gadelha

92761	ARMADÃO DE PILAR DE CONCRETO ARMADO UTILIZANDO AÇO CONVENCIONAL DE CONCRETO ARMADO UTILIZANDO AÇO CA-50 DE 8,0 MM - MONTAGEM, AF 06/2022	KG	14,35	RESUMO	43132	APARELHO RECORTADO 16 BMS, D = 1,65 MM (0,0:6 KG/M) OU 18 BMS, D = 1,25 MM (0,0:6 KG/M)	KG	3,3250000	24,55	0,61
92762	ARMADÃO DE PILAR DE CONCRETO ARMADO UTILIZANDO AÇO CONVENCIONAL DE CONCRETO ARMADO UTILIZANDO AÇO CA-50 DE 8,0 MM - MONTAGEM, AF 06/2022	KG	14,36	COMPOSICAO	58238	AJUDANTE DE ARMADOR COM ENCARGOS COMPLEMENTARES H	H	3,3000000	19,15	0,11
92763	ARMADÃO DE PILAR DE CONCRETO ARMADO UTILIZANDO AÇO CONVENCIONAL DE CONCRETO ARMADO UTILIZANDO AÇO CA-50 DE 8,0 MM - MONTAGEM, AF 06/2022	KG	14,36	COMPOSICAO	59245	ARMADOR COM ENCARGOS COMPLEMENTARES H	H	3,0561000	24,20	3,35
92764	ARMADÃO DE PILAR DE CONCRETO ARMADO UTILIZANDO AÇO CONVENCIONAL DE CONCRETO ARMADO UTILIZANDO AÇO CA-50 DE 8,0 MM - MONTAGEM, AF 06/2022	KG	14,36	COMPOSICAO	92804	CORTE E DOBRA DE AÇO CA-50, DIÂMETRO DE 8,0 MM, AF 06/2022	KG	1,3300000	12,10	12,10
92765	ARMADÃO DE PILAR DE CONCRETO ARMADO UTILIZANDO AÇO CONVENCIONAL DE CONCRETO ARMADO UTILIZANDO AÇO CA-50 DE 8,0 MM - MONTAGEM, AF 06/2022	KG	12,99	RESUMO	39017	ESPACADOR / DISTANCIADOR CIRCULAR COM ENTALHA LATERAL, EM PLÁSTICO, PARA VERGALHÃO *4,2 A 12,5* MM, COBRIMENTO 20 MM	UN	3,5430000	0,18	0,09
92766	ARMADÃO DE PILAR DE CONCRETO ARMADO UTILIZANDO AÇO CONVENCIONAL DE CONCRETO ARMADO UTILIZANDO AÇO CA-50 DE 8,0 MM - MONTAGEM, AF 06/2022	KG	12,99	RESUMO	43132	APARELHO RECORTADO 16 BMS, D = 1,65 MM (0,0:6 KG/M) OU 18 BMS, D = 1,25 MM (0,0:6 KG/M)	KG	3,3250000	24,55	0,61
92767	ARMADÃO DE PILAR DE CONCRETO ARMADO UTILIZANDO AÇO CONVENCIONAL DE CONCRETO ARMADO UTILIZANDO AÇO CA-50 DE 8,0 MM - MONTAGEM, AF 06/2022	KG	12,99	COMPOSICAO	58238	AJUDANTE DE ARMADOR COM ENCARGOS COMPLEMENTARES H	H	3,3000000	19,15	0,12
92768	ARMADÃO DE PILAR DE CONCRETO ARMADO UTILIZANDO AÇO CONVENCIONAL DE CONCRETO ARMADO UTILIZANDO AÇO CA-50 DE 8,0 MM - MONTAGEM, AF 06/2022	KG	12,99	COMPOSICAO	59245	ARMADOR COM ENCARGOS COMPLEMENTARES H	H	3,0332000	24,20	0,94
92769	ARMADÃO DE PILAR DE CONCRETO ARMADO UTILIZANDO AÇO CONVENCIONAL DE CONCRETO ARMADO UTILIZANDO AÇO CA-50 DE 8,0 MM - MONTAGEM, AF 06/2022	KG	12,99	COMPOSICAO	52803	CORTE E DOBRA DE AÇO CA-50, DIÂMETRO DE 10,0 MM, AF 06/2022	KG	1,3000000	11,23	11,23
92770	ARMADÃO DE PILAR DE CONCRETO ARMADO UTILIZANDO AÇO CONVENCIONAL DE CONCRETO ARMADO UTILIZANDO AÇO CA-50 DE 8,0 MM - MONTAGEM, AF 06/2022	KG	11,73	RESUMO	39017	ESPACADOR / DISTANCIADOR CIRCULAR COM ENTALHA LATERAL, EM PLÁSTICO, PARA VERGALHÃO *4,2 A 12,5* MM, COBRIMENTO 20 MM	UN	3,3670000	0,18	0,06
92771	ARMADÃO DE PILAR DE CONCRETO ARMADO UTILIZANDO AÇO CONVENCIONAL DE CONCRETO ARMADO UTILIZANDO AÇO CA-50 DE 8,0 MM - MONTAGEM, AF 06/2022	KG	11,73	RESUMO	43132	APARELHO RECORTADO 16 BMS, D = 1,65 MM (0,0:6 KG/M) OU 18 BMS, D = 1,25 MM (0,0:6 KG/M)	KG	3,3250000	24,55	0,61
92772	ARMADÃO DE PILAR DE CONCRETO ARMADO UTILIZANDO AÇO CONVENCIONAL DE CONCRETO ARMADO UTILIZANDO AÇO CA-50 DE 8,0 MM - MONTAGEM, AF 06/2022	KG	11,73	COMPOSICAO	58238	AJUDANTE DE ARMADOR COM ENCARGOS COMPLEMENTARES H	H	3,3042000	19,45	0,08
92773	ARMADÃO DE PILAR DE CONCRETO ARMADO UTILIZANDO AÇO CONVENCIONAL DE CONCRETO ARMADO UTILIZANDO AÇO CA-50 DE 8,0 MM - MONTAGEM, AF 06/2022	KG	11,73	COMPOSICAO	59245	ARMADOR COM ENCARGOS COMPLEMENTARES H	H	3,0297000	24,20	0,62
92774	ARMADÃO DE PILAR DE CONCRETO ARMADO UTILIZANDO AÇO CONVENCIONAL DE CONCRETO ARMADO UTILIZANDO AÇO CA-50 DE 8,0 MM - MONTAGEM, AF 06/2022	KG	11,73	COMPOSICAO	92804	CORTE E DOBRA DE AÇO CA-50, DIÂMETRO DE 12,5 MM, AF 06/2022	KG	1,3000000	10,36	10,36
92775	ARMADÃO DE PILAR DE CONCRETO ARMADO UTILIZANDO AÇO CONVENCIONAL DE CONCRETO ARMADO UTILIZANDO AÇO CA-50 DE 8,0 MM - MONTAGEM, AF 06/2022	KG	11,46	RESUMO	39017	ESPACADOR / DISTANCIADOR CIRCULAR COM ENTALHA LATERAL, EM PLÁSTICO, PARA VERGALHÃO *4,2 A 12,5* MM, COBRIMENTO 20 MM	UN	3,2120000	0,18	0,03
92776	ARMADÃO DE PILAR DE CONCRETO ARMADO UTILIZANDO AÇO CONVENCIONAL DE CONCRETO ARMADO UTILIZANDO AÇO CA-50 DE 8,0 MM - MONTAGEM, AF 06/2022	KG	11,46	RESUMO	43132	APARELHO RECORTADO 16 BMS, D = 1,65 MM (0,0:6 KG/M) OU 18 BMS, D = 1,25 MM (0,0:6 KG/M)	KG	3,3250000	24,55	0,61
92777	ARMADÃO DE PILAR DE CONCRETO ARMADO UTILIZANDO AÇO CONVENCIONAL DE CONCRETO ARMADO UTILIZANDO AÇO CA-50 DE 8,0 MM - MONTAGEM, AF 06/2022	KG	11,46	COMPOSICAO	58238	AJUDANTE DE ARMADOR COM ENCARGOS COMPLEMENTARES H	H	3,3032000	19,45	0,06

EMPREENHIMENTOS E SERVIÇOS EIRELI EPP
 FOLHA 100 / 151
 José Alexandre Gomes Ferreira
 CPF: 570.222.804-98
 Supervisor de Obras

Handwritten signatures and numbers: 'A', '82', '107'.



Eng. civl - Crea/PE 180684250-5

92764	ARMADÃO DE PÍLAR OU VIGA DE ESTRUTURA CONVENCIONAL DE CONCRETO ARMADO COM REFORÇO EM AÇO CA-50 DE 16,0 MM - MONTAGEM. AF 06/2022	KG	13,46	COMPOSICAO	89245	ARMADOR COM ENCARGOS COMPLEMENTARES	H	0,01940000	24,20	0,46
92764	ARMADÃO DE PÍLAR OU VIGA DE ESTRUTURA CONVENCIONAL DE CONCRETO ARMADO COM REFORÇO EM AÇO CA-50 DE 16,0 MM - MONTAGEM. AF 06/2022	KG	13,46	COMPOSICAO	92425	CORTE E DOBRA DE AÇO CA-50, DIÂMETRO DE 16,0 MM. AF 06/2022	KG	1,00000000	19,30	19,30
92765	ARMADÃO DE PÍLAR OU VIGA DE ESTRUTURA CONVENCIONAL DE CONCRETO ARMADO COM REFORÇO EM AÇO CA-50 DE 20,0 MM - MONTAGEM. AF 06/2022	KG	13,15	INSTUMO	39017	ESPACADOR / DISTANCIADOR CIRCULAR COM ENTALHA LATERAL, EM PLÁSTICO, PARA VERGALHO *4,2 X 12,5* MM, COBRIMENTO 20 MM	UN	0,11500000	0,18	0,02
92765	ARMADÃO DE PÍLAR OU VIGA DE ESTRUTURA CONVENCIONAL DE CONCRETO ARMADO COM REFORÇO EM AÇO CA-50 DE 20,0 MM - MONTAGEM. AF 06/2022	KG	13,15	INSTUMO	43132	ARAME RECOILDO 16 BMS, Ø = 1,65 MM (Ø,016 KG/M) OU 18 BMS, Ø = 1,25 MM 10,01 KG/M	KG	0,02500000	24,55	0,61
92765	ARMADÃO DE PÍLAR OU VIGA DE ESTRUTURA CONVENCIONAL DE CONCRETO ARMADO COM REFORÇO EM AÇO CA-50 DE 20,0 MM - MONTAGEM. AF 06/2022	KG	13,16	COMPOSICAO	89238	AJUDANTE DE ARMADOR COM ENCARGOS COMPLEMENTARES	H	0,00250000	19,45	0,04
92765	ARMADÃO DE PÍLAR OU VIGA DE ESTRUTURA CONVENCIONAL DE CONCRETO ARMADO COM REFORÇO EM AÇO CA-50 DE 20,0 MM - MONTAGEM. AF 06/2022	KG	13,16	COMPOSICAO	89245	ARMADOR COM ENCARGOS COMPLEMENTARES	H	0,01520000	24,20	0,36
92765	ARMADÃO DE PÍLAR OU VIGA DE ESTRUTURA CONVENCIONAL DE CONCRETO ARMADO COM REFORÇO EM AÇO CA-50 DE 20,0 MM - MONTAGEM. AF 06/2022	KG	13,16	COMPOSICAO	92425	CORTE E DOBRA DE AÇO CA-50, DIÂMETRO DE 20,0 MM. AF 06/2022	KG	1,00000000	12,15	12,15
92768	ARMADÃO DE LAJE DE ESTRUTURA CONVENCIONAL DE CONCRETO ARMADO COM REFORÇO EM AÇO CA-60 DE 5,0 MM - MONTAGEM. AF 06/2022	KG	14,95	INSTUMO	39017	ESPACADOR / DISTANCIADOR CIRCULAR COM ENTALHA LATERAL, EM PLÁSTICO, PARA VERGALHO *4,2 X 12,5* MM, COBRIMENTO 20 MM	UN	2,11600000	0,18	0,38
92768	ARMADÃO DE LAJE DE ESTRUTURA CONVENCIONAL DE CONCRETO ARMADO COM REFORÇO EM AÇO CA-60 DE 5,0 MM - MONTAGEM. AF 06/2022	KG	14,95	INSTUMO	43132	ARAME RECOILDO 16 BMS, Ø = 1,65 MM (Ø,016 KG/M) OU 18 BMS, Ø = 1,25 MM 10,01 KG/M	KG	0,02500000	24,55	0,61
92768	ARMADÃO DE LAJE DE ESTRUTURA CONVENCIONAL DE CONCRETO ARMADO COM REFORÇO EM AÇO CA-60 DE 5,0 MM - MONTAGEM. AF 06/2022	KG	14,95	COMPOSICAO	89238	AJUDANTE DE ARMADOR COM ENCARGOS COMPLEMENTARES	H	0,01560000	19,45	0,26
92768	ARMADÃO DE LAJE DE ESTRUTURA CONVENCIONAL DE CONCRETO ARMADO COM REFORÇO EM AÇO CA-60 DE 5,0 MM - MONTAGEM. AF 06/2022	KG	14,95	COMPOSICAO	89245	ARMADOR COM ENCARGOS COMPLEMENTARES	H	0,05360000	24,20	2,02
92768	ARMADÃO DE LAJE DE ESTRUTURA CONVENCIONAL DE CONCRETO ARMADO COM REFORÇO EM AÇO CA-60 DE 5,0 MM - MONTAGEM. AF 06/2022	KG	14,95	COMPOSICAO	92425	CORTE E DOBRA DE AÇO CA-60, DIÂMETRO DE 5,0 MM. AF 06/2022	KG	1,00000000	11,61	11,61
92769	ARMADÃO DE LAJE DE ESTRUTURA CONVENCIONAL DE CONCRETO ARMADO COM REFORÇO EM AÇO CA-50 DE 6,3 MM - MONTAGEM. AF 06/2022	KG	14,49	INSTUMO	39017	ESPACADOR / DISTANCIADOR CIRCULAR COM ENTALHA LATERAL, EM PLÁSTICO, PARA VERGALHO *4,2 X 12,5* MM, COBRIMENTO 20 MM	UN	1,33300000	0,18	0,23
92769	ARMADÃO DE LAJE DE ESTRUTURA CONVENCIONAL DE CONCRETO ARMADO COM REFORÇO EM AÇO CA-50 DE 6,3 MM - MONTAGEM. AF 06/2022	KG	14,49	INSTUMO	43132	ARAME RECOILDO 16 BMS, Ø = 1,65 MM (Ø,016 KG/M) OU 18 BMS, Ø = 1,25 MM 10,01 KG/M	KG	0,02500000	24,55	0,61
92769	ARMADÃO DE LAJE DE ESTRUTURA CONVENCIONAL DE CONCRETO ARMADO COM REFORÇO EM AÇO CA-50 DE 6,3 MM - MONTAGEM. AF 06/2022	KG	14,49	COMPOSICAO	89238	AJUDANTE DE ARMADOR COM ENCARGOS COMPLEMENTARES	H	0,02990000	19,45	0,19
92769	ARMADÃO DE LAJE DE ESTRUTURA CONVENCIONAL DE CONCRETO ARMADO COM REFORÇO EM AÇO CA-50 DE 6,3 MM - MONTAGEM. AF 06/2022	KG	14,49	COMPOSICAO	89245	ARMADOR COM ENCARGOS COMPLEMENTARES	H	0,05970000	24,20	1,44
92769	ARMADÃO DE LAJE DE ESTRUTURA CONVENCIONAL DE CONCRETO ARMADO COM REFORÇO EM AÇO CA-50 DE 6,3 MM - MONTAGEM. AF 06/2022	KG	14,49	COMPOSICAO	92425	CORTE E DOBRA DE AÇO CA-50, DIÂMETRO DE 6,3 MM. AF 06/2022	KG	1,00000000	12,02	12,02

AGIL EMPREENDIMENTOS E SERVIÇOS EIRELI EPP
 JOSÉ ALVARO GOMES FERREIRA
 C.P.F.: 578.222.802-05
 Inscrição nº 06.646.111-15

AGIL EMPREENDIMENTOS E SERVIÇOS EIRELI EPP
 FOLHA 101/151

[Handwritten signature and number 102]



Eng. civil - Crea/PE 180684250-5
 André Rodrigues Gabeira

92770	ARMACÃO DE LAJE DE ESTRUTURA CONVENCIONAL DE CONCRETO ARMADO UTILIZANDO AÇO CA-50 DE 8,0 MM - MONTAGEM. AF 06/2022	KG	13,93						0,00
92770	ARMACÃO DE LAJE DE ESTRUTURA CONVENCIONAL DE CONCRETO ARMADO UTILIZANDO AÇO CA-50 DE 8,0 MM - MONTAGEM. AF 06/2022	KG	13,93	ESCALADOR / DISTANCIADOR CIRCULAR COM ENTALHA LATERAL, EM PLÁSTICO, PARA VIRGALIMÃO 4,2 A 12,5" MM, COMBLENTE 20 MM	UN	3,740000	0,16		0,13
92770	ARMACÃO DE LAJE DE ESTRUTURA CONVENCIONAL DE CONCRETO ARMADO UTILIZANDO AÇO CA-50 DE 8,0 MM - MONTAGEM. AF 06/2022	KG	11,93	ARRANJE REDEIADO 16 BMS, 3 = 1,65 MM 10,0-6 KG/M	KG	3,225000	24,55		0,61
92770	ARMACÃO DE LAJE DE ESTRUTURA CONVENCIONAL DE CONCRETO ARMADO UTILIZANDO AÇO CA-50 DE 8,0 MM - MONTAGEM. AF 06/2022	KG	13,93	ADJUNTO DE APILADOR COM ENCARGOS COMPLEMENTARES	H	3,200000	19,45		0,12
92770	ARMACÃO DE LAJE DE ESTRUTURA CONVENCIONAL DE CONCRETO ARMADO UTILIZANDO AÇO CA-50 DE 8,0 MM - MONTAGEM. AF 06/2022	KG	13,93	APILADOR COM ENCARGOS COMPLEMENTARES	H	3,343000	24,20		0,97
92770	ARMACÃO DE LAJE DE ESTRUTURA CONVENCIONAL DE CONCRETO ARMADO UTILIZANDO AÇO CA-50 DE 8,0 MM - MONTAGEM. AF 06/2022	KG	13,93	CORTE E DOBRA DE AÇO CA-50, DIÂMETRO DE 8,0 MM. AF 06/2022	KG	1,200000	12,10		12,10
96542	FABRICAÇÃO, MONTAGEM E DESMONTAGEM DE FORMA PARA VIGA BALDRAME, EM CHAPA DE MADEIRA COMPENSADA RESINADA, 8-17 MM, 4 UTILIZAÇÕES. AF 06/2022	M2	66,59						0,00
96542	FABRICAÇÃO, MONTAGEM E DESMONTAGEM DE FORMA PARA VIGA BALDRAME, EM CHAPA DE MADEIRA COMPENSADA RESINADA, 8-17 MM, 4 UTILIZAÇÕES. AF 06/2022	M2	66,59	CHAPA/PAISSEL DE MADEIRA COMPENSADA RESINADA IMACULADA RESINADA NOVA PARA FORMA DE CONCRETO, DE 2200 X 500 MM, E = 17 MM	M2	3,310000	47,26		54,88
96542	FABRICAÇÃO, MONTAGEM E DESMONTAGEM DE FORMA PARA VIGA BALDRAME, EM CHAPA DE MADEIRA COMPENSADA RESINADA, 8-17 MM, 4 UTILIZAÇÕES. AF 06/2022	M2	66,59	DESMONTANTE PROTETOR PARA FORMAS DE MADEIRA, DE BASE CILÍNDRICA EMITIDORA EM AÇÃO	L	3,010000	3,50		0,07
96542	FABRICAÇÃO, MONTAGEM E DESMONTAGEM DE FORMA PARA VIGA BALDRAME, EM CHAPA DE MADEIRA COMPENSADA RESINADA, 8-17 MM, 4 UTILIZAÇÕES. AF 06/2022	M2	66,59	FONTALITE 11,5 X 7,5 CM EM PINUS, MISTA OU EQUIVALENTE DA REGIÃO - BRUTA	M	1,210000	9,35		11,38
96542	FABRICAÇÃO, MONTAGEM E DESMONTAGEM DE FORMA PARA VIGA BALDRAME, EM CHAPA DE MADEIRA COMPENSADA RESINADA, 8-17 MM, 4 UTILIZAÇÕES. AF 06/2022	M2	66,59	SARRAFO 2,5 X 1,1 CM EM PINUS, MISTA OU EQUIVALENTE DA REGIÃO - BRUTA	M	3,122000	3,27		2,36
96542	FABRICAÇÃO, MONTAGEM E DESMONTAGEM DE FORMA PARA VIGA BALDRAME, EM CHAPA DE MADEIRA COMPENSADA RESINADA, 8-17 MM, 4 UTILIZAÇÕES. AF 06/2022	M2	66,59	PREGO DE AÇO POLIDO COM CABEÇA 17 X 24 12 1/4 X 133	KG	3,019000	20,74		0,39
96542	FABRICAÇÃO, MONTAGEM E DESMONTAGEM DE FORMA PARA VIGA BALDRAME, EM CHAPA DE MADEIRA COMPENSADA RESINADA, 8-17 MM, 4 UTILIZAÇÕES. AF 06/2022	M2	66,59	PREGO DE AÇO POLIDO COM CABEÇA 15 X 15 1/4 X 133	KG	3,200000	20,95		0,08
96542	FABRICAÇÃO, MONTAGEM E DESMONTAGEM DE FORMA PARA VIGA BALDRAME, EM CHAPA DE MADEIRA COMPENSADA RESINADA, 8-17 MM, 4 UTILIZAÇÕES. AF 06/2022	M2	66,59	PREGO DE AÇO POLIDO COM CABEÇA DUPLO 17 X 27 1/2 X 133	KG	3,010000	25,11		0,25
96542	FABRICAÇÃO, MONTAGEM E DESMONTAGEM DE FORMA PARA VIGA BALDRAME, EM CHAPA DE MADEIRA COMPENSADA RESINADA, 8-17 MM, 4 UTILIZAÇÕES. AF 06/2022	M2	66,59	ALUJANITA DE CARPATELINO COM ENCARGOS COMPLEMENTARES	H	3,225000	19,21		1,34
96542	FABRICAÇÃO, MONTAGEM E DESMONTAGEM DE FORMA PARA VIGA BALDRAME, EM CHAPA DE MADEIRA COMPENSADA RESINADA, 8-17 MM, 4 UTILIZAÇÕES. AF 06/2022	M2	66,59	CARPATELINO DE FORMAS COM ENCARGOS COMPLEMENTARES	H	1,149000	23,94		41,87
96542	FABRICAÇÃO, MONTAGEM E DESMONTAGEM DE FORMA PARA VIGA BALDRAME, EM CHAPA DE MADEIRA COMPENSADA RESINADA, 8-17 MM, 4 UTILIZAÇÕES. AF 06/2022	M2	66,59	SEIIRA CIRCULAR DE BARCAÇA COM MOTOR ELÉTRICO POTÊNCIA DE 3HP, COM COIFA PARA DISCO 10" - CIP DITREX. AF 05/2015	KG	3,010000	33,34		0,14

AGIL EMPREENDIMENTOS E SERVIÇOS EIRELI EPP
 FOLHA 102/101
 103

AGIL EMPREENDIMENTOS E SERVIÇOS EIRELI EPP
 só Alexandre Gomas Ferreira
 CPF: 578.222.804-08
 Supervisor de Contratos



Eng. civil - Crea/PE 180684250-5
André Rodrigues Gadelha

96542	FABRICAÇÃO, MONTAGEM E DESMONTAGEM DE FORMAS PARA VIGA BALDRAME, EM CHAPA DE MADEIRA COMPERSAÇÃO RESINA, 8-17 MM, 4 UTILIZAÇÕES. AF 06/2017	KG	COMPOSICAO	91693	CH1	0,2292000	32,09	0,90
96543	ARMACÃO DE BLOCO, VIGA BALDRAME E SAPATA U-----XANÇO AÇO CA-60 DE 5 MM - MONTAGEM. AF 06/2017	KG	INSUMO	39017	UN	1,9685000	0,18	0,35
96543	ARMACÃO DE BLOCO, VIGA BALDRAME E SAPATA U-----XANÇO AÇO CA-60 DE 5 MM - MONTAGEM. AF 06/2017	KG	INSUMO	43132	KG	0,0250000	24,55	0,61
96543	ARMACÃO DE BLOCO, VIGA BALDRAME E SAPATA U-----XANÇO AÇO CA-60 DE 5 MM - MONTAGEM. AF 06/2017	KG	COMPOSICAO	59239	H	0,0555000	19,45	1,23
96543	ARMACÃO DE BLOCO, VIGA BALDRAME E SAPATA U-----XANÇO AÇO CA-60 DE 5 MM - MONTAGEM. AF 06/2017	KG	COMPOSICAO	89245	H	0,1945000	24,20	4,70
96543	ARMACÃO DE BLOCO, VIGA BALDRAME E SAPATA U-----XANÇO AÇO CA-60 DE 5 MM - MONTAGEM. AF 06/2017	KG	COMPOSICAO	52900	RF 06/2022	1,0000000	11,61	11,61
96544	ARMACÃO DE BLOCO, VIGA BALDRAME OU SAPATA U-----XANÇO AÇO CA-50 DE 6,3 MM - MONTAGEM. AF 06/2017	KG	INSUMO	39017	UN	1,1900000	0,18	0,23
96544	ARMACÃO DE BLOCO, VIGA BALDRAME OU SAPATA U-----XANÇO AÇO CA-50 DE 6,3 MM - MONTAGEM. AF 06/2017	KG	INSUMO	43132	KG	0,0250000	24,55	0,61
96544	ARMACÃO DE BLOCO, VIGA BALDRAME OU SAPATA U-----XANÇO AÇO CA-50 DE 6,3 MM - MONTAGEM. AF 06/2017	KG	COMPOSICAO	89238	H	0,0490000	19,45	0,95
96544	ARMACÃO DE BLOCO, VIGA BALDRAME OU SAPATA U-----XANÇO AÇO CA-50 DE 6,3 MM - MONTAGEM. AF 06/2017	KG	COMPOSICAO	89245	H	0,1510000	24,20	3,65
96544	ARMACÃO DE BLOCO, VIGA BALDRAME OU SAPATA U-----XANÇO AÇO CA-50 DE 6,3 MM - MONTAGEM. AF 06/2017	KG	COMPOSICAO	92801	RF 06/2022	1,0000000	12,02	12,02
96545	ARMACÃO DE BLOCO, VIGA BALDRAME OU SAPATA U-----XANÇO AÇO CA-50 DE 8 MM - MONTAGEM. AF 06/2017	KG	INSUMO	39017	UN	0,1240000	0,18	0,13
96545	ARMACÃO DE BLOCO, VIGA BALDRAME OU SAPATA U-----XANÇO AÇO CA-50 DE 8 MM - MONTAGEM. AF 06/2017	KG	INSUMO	43132	KG	0,0250000	24,55	0,61
96545	ARMACÃO DE BLOCO, VIGA BALDRAME OU SAPATA U-----XANÇO AÇO CA-50 DE 8 MM - MONTAGEM. AF 06/2017	KG	COMPOSICAO	89238	H	0,0375000	19,45	0,72
96545	ARMACÃO DE BLOCO, VIGA BALDRAME OU SAPATA U-----XANÇO AÇO CA-50 DE 8 MM - MONTAGEM. AF 06/2017	KG	COMPOSICAO	59245	H	0,1155000	24,20	2,79
96545	ARMACÃO DE BLOCO, VIGA BALDRAME OU SAPATA U-----XANÇO AÇO CA-50 DE 8 MM - MONTAGEM. AF 06/2017	KG	COMPOSICAO	92802	RF 06/2022	1,0000000	12,10	12,10
96546	ARMACÃO DE BLOCO, VIGA BALDRAME OU SAPATA U-----XANÇO AÇO CA-50 DE 10 MM - MONTAGEM. AF 06/2017	KG						0,00

ACQUILA EMPREENDIMENTOS E SERVIÇOS EIRELI EPP
José Alexandre Gomes Ferreira
CPF: 570.222.804-05
Serviço de Engenharia

ACQUILA EMPREENDIMENTOS E SERVIÇOS EIRELI EPP
FOLHA 103/151

104



Eng. civil - Crea/PE 180684250-5
André Rodrigues Gadelma

96546	ARMADÃO DE BLOCO, VIGA BALDRAME OU SAPATA DESENVOLVENDO AÇO CA-50 DE 10 MM - MONTAGEM. AF 06/2017	KG	14,63	RESUMO	39217	ESPACADOR / DISTANCIADOR CIRCULAR COM ENTRADA LATERAL, EM ELASTICO, PARA VERGALHAC 4,2 A 12,5* MM, COBRIMENTO 20 MM	UN	3,4650000	0,18	0,08
96546	ARMADÃO DE BLOCO, VIGA BALDRAME OU SAPATA DESENVOLVENDO AÇO CA-50 DE 10 MM - MONTAGEM. AF 06/2017	KG	14,60	RESUMO	43132	APARELHO RECORTADO 16 BMS, D = 1,65 MM (0,016 KG/M) COTR 18 BMS, D = 1,25 MM (0,012 KG/M)	KG	2,0250000	24,55	0,83
96546	ARMADÃO DE BLOCO, VIGA BALDRAME OU SAPATA DESENVOLVENDO AÇO CA-50 DE 10 MM - MONTAGEM. AF 06/2017	KG	14,63	COMPOSICAO	89216	AJUDANTE DE ARMADOR COM ENCARGOS COMPLEMENTARES	H	3,0290000	19,45	0,56
96546	ARMADÃO DE BLOCO, VIGA BALDRAME OU SAPATA DESENVOLVENDO AÇO CA-50 DE 10 MM - MONTAGEM. AF 06/2017	KG	14,63	COMPOSICAO	89245	ARMADOR COM ENCARGOS COMPLEMENTARES	H	2,3590000	24,20	2,15
96546	ARMADÃO DE BLOCO, VIGA BALDRAME OU SAPATA DESENVOLVENDO AÇO CA-50 DE 10 MM - MONTAGEM. AF 06/2017	KG	14,63	COMPOSICAO	92903	CORTE E DOBRA DE AÇO CA-50, DIÂMETRO DE 10,0 MM. AF 06/2022	KG	1,0000000	11,23	11,23
96547	ARMADÃO DE BLOCO, VIGA BALDRAME OU SAPATA DESENVOLVENDO AÇO CA-50 DE 12,5 MM - MONTAGEM. AF 06/2017	KG	13,06	RESUMO	39217	ESPACADOR / DISTANCIADOR CIRCULAR COM ENTRADA LATERAL, EM PLASTICO, PARA VERGALHAC 4,2 A 12,5* MM, COBRIMENTO 20 MM	UN	2,1060000	0,18	0,05
96547	ARMADÃO DE BLOCO, VIGA BALDRAME OU SAPATA DESENVOLVENDO AÇO CA-50 DE 12,5 MM - MONTAGEM. AF 06/2017	KG	13,06	RESUMO	43132	APARELHO RECORTADO 16 BMS, D = 1,65 MM (0,016 KG/M) COTR 18 BMS, D = 1,25 MM (0,012 KG/M)	KG	2,0250000	24,55	0,61
96547	ARMADÃO DE BLOCO, VIGA BALDRAME OU SAPATA DESENVOLVENDO AÇO CA-50 DE 12,5 MM - MONTAGEM. AF 06/2017	KG	13,06	COMPOSICAO	89216	AJUDANTE DE ARMADOR COM ENCARGOS COMPLEMENTARES	H	3,0220000	19,45	0,42
96547	ARMADÃO DE BLOCO, VIGA BALDRAME OU SAPATA DESENVOLVENDO AÇO CA-50 DE 12,5 MM - MONTAGEM. AF 06/2017	KG	13,06	COMPOSICAO	89245	ARMADOR COM ENCARGOS COMPLEMENTARES	H	2,3680000	24,20	1,61
96547	ARMADÃO DE BLOCO, VIGA BALDRAME OU SAPATA DESENVOLVENDO AÇO CA-50 DE 12,5 MM - MONTAGEM. AF 06/2017	KG	13,06	COMPOSICAO	92904	CORTE E DOBRA DE AÇO CA-50, DIÂMETRO DE 12,5 MM. AF 06/2022	KG	1,0000000	10,36	10,36
96557	CONCRETAGEM DE BLOCOS DE COROAMENTO E VIGAS BALDRAMES, FOR 30 MPa, COM USO DE BOMBA - LANCAMENTO, ADENSAMENTO E ACABAMENTO. AF 06/2017	M3	595,13	RESUMO	1525	CONCRETO USADO BOMBAVEL, CLASSE DE RESISTENCIA C30, BRITA 0 E 1, SLUMP = 100 +/- 20 MM, COM BOMBAMENTO DISPERIBILITACAO DE BOMBA), SEM O LANCAMENTO (NBR 8953)	M3	1,1500000	500,59	575,67
96557	CONCRETAGEM DE BLOCOS DE COROAMENTO E VIGAS BALDRAMES, FOR 30 MPa, COM USO DE BOMBA - LANCAMENTO, ADENSAMENTO E ACABAMENTO. AF 06/2017	M3	595,13	COMPOSICAO	89309	PREFEITO COM ENCARGOS COMPLEMENTARES	H	3,3630000	24,40	8,05
96557	CONCRETAGEM DE BLOCOS DE COROAMENTO E VIGAS BALDRAMES, FOR 30 MPa, COM USO DE BOMBA - LANCAMENTO, ADENSAMENTO E ACABAMENTO. AF 06/2017	M3	595,13	COMPOSICAO	89316	SERVEITE COM ENCARGOS COMPLEMENTARES	H	3,5440000	19,25	10,47
96557	CONCRETAGEM DE BLOCOS DE COROAMENTO E VIGAS BALDRAMES, FOR 30 MPa, COM USO DE BOMBA - LANCAMENTO, ADENSAMENTO E ACABAMENTO. AF 06/2017	M3	595,13	COMPOSICAO	92906	VIBRADOR DE IMERSÃO, DIÂMETRO DE PONTA 45MM, MOTOR ELÉTRICO TRIFÁSICO POTÊNCIA DE 2 CV - CIP JUNAC. AF 06/2015	CHP	2,0580000	1,23	0,10
96557	CONCRETAGEM DE BLOCOS DE COROAMENTO E VIGAS BALDRAMES, FOR 30 MPa, COM USO DE BOMBA - LANCAMENTO, ADENSAMENTO E ACABAMENTO. AF 06/2017	M3	595,13	COMPOSICAO	92957	VIBRADOR DE IMERSÃO, DIÂMETRO DE PONTA 45MM, MOTOR ELÉTRICO TRIFÁSICO POTÊNCIA DE 2 CV - CIP JUNAC. AF 06/2015	CHP	2,0930000	0,46	0,04
96562	CONCRETAGEM DE PISARES, FOR = 25 MPa, COM USO DE BOMBA - LANCAMENTO, ADENSAMENTO E ACABAMENTO. AF 02/2022 PS	M3	535,03	RESUMO						0,00

AGIL EMPREENDIMENTOS E SERVIÇOS LTDA
José Alexandre Gomes Ferreira
CPF: 572.202.004-05
inscricao: 06.00000000


AGIL EMPREENDIMENTOS E
SERVIÇOS EIRELI EPP
FOLHA 104/157

[Handwritten signatures and initials]

03672	CONCRETO DE P-CAPAS, FCK = 25 MPa, COM USO DE BOMBA - LANCAMENTO, ADENSAMENTO E ACABAMENTO. AF 02/2022 PS	M3	185000	1527	CONCRETO USINADO BOMBEAVEL, CLASSE DE RESISTENCIA C25, BRITA D E -1 SLUMP = 100 +/- 20 MM, COM BOMBAMENTO (DISPONIBILIZACAO DE BOMBA), SEM O LANCAMENTO INBR 89131	M3	1,1030000	451,65	498,16
03672	CONCRETO DE P-CAPAS, FCK = 25 MPa, COM USO DE BOMBA - LANCAMENTO, ADENSAMENTO E ACABAMENTO. AF 02/2022 PS	M3	COMPOSICAO	91262	CARPITEIRO DE FORMAS COM ENCARGOS COMPLEMENTARES	H	3,2240000	23,94	5,36
03672	CONCRETO DE P-CAPAS, FCK = 25 MPa, COM USO DE BOMBA - LANCAMENTO, ADENSAMENTO E ACABAMENTO. AF 02/2022 PS	M3	COMPOSICAO	93339	FEDEIRO COM ENCARGOS COMPLEMENTARES	H	2,2240000	24,40	5,48
03672	CONCRETO DE P-CAPAS, FCK = 25 MPa, COM USO DE BOMBA - LANCAMENTO, ADENSAMENTO E ACABAMENTO. AF 02/2022 PS	M3	COMPOSICAO	93116	SERVANTE COM ENCARGOS COMPLEMENTARES	H	1,3450000	19,25	25,89
03672	CONCRETO DE P-CAPAS, FCK = 25 MPa, COM USO DE BOMBA - LANCAMENTO, ADENSAMENTO E ACABAMENTO. AF 02/2022 PS	M3	COMPOSICAO	90556	VIBRAO DE IMERSAO, DIAMETRO DE FONTEIRA 45MM, MOTOR ELÉTRICO TRIFÁSICO POTÊNCIA DE 2 CV - CIP DIURNO. AF 06/2015	CHP	0,0940000	1,23	0,11
03672	CONCRETO DE P-CAPAS, FCK = 25 MPa, COM USO DE BOMBA - LANCAMENTO, ADENSAMENTO E ACABAMENTO. AF 02/2022 PS	M3	COMPOSICAO	90557	VIBRAO DE IMERSAO, DIAMETRO DE FONTEIRA 45MM, MOTOR ELÉTRICO TRIFÁSICO POTÊNCIA DE 2 CV - CIP DIURNO. AF 06/2015	CHI	0,1300000	0,46	0,05
03675	CONCRETO DE VIGAS E LAJES, FCK=25 MPa, PARA LAJES MACIÇAS OU NERVURADAS COM USO DE BOMBA - LANCAMENTO, ADENSAMENTO E ACABAMENTO. AF 02/2022 PS	M3							0,00
03675	CONCRETO DE VIGAS E LAJES, FCK=25 MPa, PARA LAJES MACIÇAS OU NERVURADAS COM USO DE BOMBA - LANCAMENTO, ADENSAMENTO E ACABAMENTO. AF 02/2022 PS	M3	ISSUNG	1527	CONCRETO USINADO BOMBEAVEL, CLASSE DE RESISTENCIA C25, BRITA D E -1 SLUMP = 100 +/- 20 MM, COM BOMBAMENTO (DISPONIBILIZACAO DE BOMBA), SEM O LANCAMENTO INBR 89131	M3	1,1030000	451,65	498,16
03675	CONCRETO DE VIGAS E LAJES, FCK=25 MPa, PARA LAJES MACIÇAS OU NERVURADAS COM USO DE BOMBA - LANCAMENTO, ADENSAMENTO E ACABAMENTO. AF 02/2022 PS	M3	COMPOSICAO	93252	CARPITEIRO DE FORMAS COM ENCARGOS COMPLEMENTARES	H	0,1250000	23,94	2,99
03675	CONCRETO DE VIGAS E LAJES, FCK=25 MPa, PARA LAJES MACIÇAS OU NERVURADAS COM USO DE BOMBA - LANCAMENTO, ADENSAMENTO E ACABAMENTO. AF 02/2022 PS	M3	COMPOSICAO	93339	FEDEIRO COM ENCARGOS COMPLEMENTARES	H	0,7930000	24,40	15,37
03675	CONCRETO DE VIGAS E LAJES, FCK=25 MPa, PARA LAJES MACIÇAS OU NERVURADAS COM USO DE BOMBA - LANCAMENTO, ADENSAMENTO E ACABAMENTO. AF 02/2022 PS	M3	COMPOSICAO	93316	SERVANTE COM ENCARGOS COMPLEMENTARES	H	0,8260000	19,25	15,90
03675	CONCRETO DE VIGAS E LAJES, FCK=25 MPa, PARA LAJES MACIÇAS OU NERVURADAS COM USO DE BOMBA - LANCAMENTO, ADENSAMENTO E ACABAMENTO. AF 02/2022 PS	M3	COMPOSICAO	90586	VIBRAO DE IMERSAO, DIAMETRO DE FONTEIRA 45MM, MOTOR ELÉTRICO TRIFÁSICO POTÊNCIA DE 2 CV - CIP DIURNO. AF 06/2015	CHP	0,1200000	1,23	0,14
03675	CONCRETO DE VIGAS E LAJES, FCK=25 MPa, PARA LAJES MACIÇAS OU NERVURADAS COM USO DE BOMBA - LANCAMENTO, ADENSAMENTO E ACABAMENTO. AF 02/2022 PS	M3	COMPOSICAO	90587	VIBRAO DE IMERSAO, DIAMETRO DE FONTEIRA 45MM, MOTOR ELÉTRICO TRIFÁSICO POTÊNCIA DE 2 CV - CIP DIURNO. AF 06/2015	CHI	0,1310000	0,46	0,06
00489	ARGAMASSA TRACO 1:3 EM VOLUME DE CIMENTO E AREIA MÉDIA (MCA), PREPARO MECÂNICO COM BATEDORA 600 L. AF 08/2019	M3	ISSUNG	373	AREIA MÉDIA - POSTO JAZIDA/FORNECEDOR (RESTRICAO SA JAZIDA, SEM GRAVADURA)	M3	1,0700000	100,00	107,00
00489	ARGAMASSA TRACO 1:3 EM VOLUME DE CIMENTO E AREIA MÉDIA (MCA), PREPARO MECÂNICO COM BATEDORA 600 L. AF 08/2019	M3	ISSUNG	1379	CIMENTO PORTLAND COMPOSTO CP 11-12	KG	483,3200000	0,98	280,55
00489	ARGAMASSA TRACO 1:3 EM VOLUME DE CIMENTO E AREIA MÉDIA (MCA), PREPARO MECÂNICO COM BATEDORA 600 L. AF 08/2019	M3	COMPOSICAO	93316	SERVANTE COM ENCARGOS COMPLEMENTARES	H	0,1500000	19,25	14,43
00489	ARGAMASSA TRACO 1:3 EM VOLUME DE CIMENTO E AREIA MÉDIA (MCA), PREPARO MECÂNICO COM BATEDORA 600 L. AF 08/2019	M3	COMPOSICAO	93317	GERADOR DE BTONSERA ESTACIONARIA/MISTURADOR COM ENCARGOS COMPLEMENTARES	H	2,4400000	27,16	66,27

87629	ARGAMASSA TRAÇO 1:4 ITEM VOLUME DE CIMENTO E AREIA MÉDIA (M20), PREPARO MANUAL, AF 08/2019	M3	552,05	COMPOSIÇÃO	93316	SERVENTE COM ENCARGOS COMPLEMENTARES	R	5,5730000	19,25	164,93
87630	CONTRAPISO EM ARGAMASSA TRAÇO 1:4 (CIMENTO E AREIA), PREPARO MECÂNICO COM BOMBEIRA 400 L, APLICAÇÃO EM ÁREAS SECAS SOBRE LAJE, AZERVO, ACABAMENTO NÃO REFORÇO, ESPESURA 3CM, AF 07/2021	M2	33,41	RESUMO	1379	CIMENTO PORTLAND COMPOSTO CP II-32	R	0,5000000	0,58	0,29
87630	CONTRAPISO EM ARGAMASSA TRAÇO 1:4 (CIMENTO E AREIA), PREPARO MECÂNICO COM BOMBEIRA 400 L, APLICAÇÃO EM ÁREAS SECAS SOBRE LAJE, AZERVO, ACABAMENTO NÃO REFORÇO, ESPESURA 3CM, AF 07/2021	M2	33,41	RESUMO	1334	ADITIVO ADESIVO LÍQUIDO PARA ARGAMASSAS DE REVESTIMENTOS CIMENTÍCIOS	L	0,2100000	14,95	3,14
87630	CONTRAPISO EM ARGAMASSA TRAÇO 1:4 (CIMENTO E AREIA), PREPARO MECÂNICO COM BOMBEIRA 400 L, APLICAÇÃO EM ÁREAS SECAS SOBRE LAJE, AZERVO, ACABAMENTO NÃO REFORÇO, ESPESURA 3CM, AF 07/2021	M2	33,41	COMPOSIÇÃO	93301	ARGAMASSA TRAÇO 1:4 ITEM VOLUME DE CIMENTO E AREIA MÉDIA (M20) PARA CONTRAPISO, PREPARO MECÂNICO COM BOMBEIRA 400 L, AF 08/2019	M3	0,3431000	538,04	23,18
87630	CONTRAPISO EM ARGAMASSA TRAÇO 1:4 (CIMENTO E AREIA), PREPARO MECÂNICO COM BOMBEIRA 400 L, APLICAÇÃO EM ÁREAS SECAS SOBRE LAJE, AZERVO, ACABAMENTO NÃO REFORÇO, ESPESURA 3CM, AF 07/2021	M2	33,41	COMPOSIÇÃO	93309	PESSOIRO COM ENCARGOS COMPLEMENTARES	H	0,2000000	24,10	4,88
87630	CONTRAPISO EM ARGAMASSA TRAÇO 1:4 (CIMENTO E AREIA), PREPARO MECÂNICO COM BOMBEIRA 400 L, APLICAÇÃO EM ÁREAS SECAS SOBRE LAJE, AZERVO, ACABAMENTO NÃO REFORÇO, ESPESURA 3CM, AF 07/2021	M2	65,65	COMPOSIÇÃO	93316	SERVENTE COM ENCARGOS COMPLEMENTARES	H	0,1000000	19,25	1,92
87643	CONTRAPISO EM ARGAMASSA TRAÇO 1:4 (CIMENTO E AREIA), PREPARO MECÂNICO COM BOMBEIRA 400 L, APLICAÇÃO EM ÁREAS MOLHADAS SOBRE LAJE, AZERVO, ACABAMENTO NÃO REFORÇO, ESPESURA 3CM, AF 07/2021	M2	45,66	RESUMO	1379	CIMENTO PORTLAND COMPOSTO CP II-32	R	0,5000000	0,58	0,29
87643	CONTRAPISO EM ARGAMASSA TRAÇO 1:4 (CIMENTO E AREIA), PREPARO MECÂNICO COM BOMBEIRA 400 L, APLICAÇÃO EM ÁREAS MOLHADAS SOBRE LAJE, AZERVO, ACABAMENTO NÃO REFORÇO, ESPESURA 3CM, AF 07/2021	M2	45,66	RESUMO	7316	ADITIVO ADESIVO LÍQUIDO PARA ARGAMASSAS DE REVESTIMENTOS CIMENTÍCIOS	L	0,2100000	14,95	3,14
87643	CONTRAPISO EM ARGAMASSA TRAÇO 1:4 (CIMENTO E AREIA), PREPARO MECÂNICO COM BOMBEIRA 400 L, APLICAÇÃO EM ÁREAS MOLHADAS SOBRE LAJE, AZERVO, ACABAMENTO NÃO REFORÇO, ESPESURA 3CM, AF 07/2021	M2	45,66	COMPOSIÇÃO	93301	ARGAMASSA TRAÇO 1:4 ITEM VOLUME DE CIMENTO E AREIA MÉDIA (M20) PARA CONTRAPISO, PREPARO MECÂNICO COM BOMBEIRA 400 L, AF 08/2019	M3	0,3431000	538,04	23,18
87643	CONTRAPISO EM ARGAMASSA TRAÇO 1:4 (CIMENTO E AREIA), PREPARO MECÂNICO COM BOMBEIRA 400 L, APLICAÇÃO EM ÁREAS MOLHADAS SOBRE LAJE, AZERVO, ACABAMENTO NÃO REFORÇO, ESPESURA 3CM, AF 07/2021	M2	45,66	COMPOSIÇÃO	93309	PESSOIRO COM ENCARGOS COMPLEMENTARES	H	0,2000000	24,10	4,88




 ALEXANDRE GOMES FERREIRA
 CPF: 570.222.896-19
 Engenheiro de Civil

Eng. civil - Crea/PE 180684250-5


EMPREENDIMENTOS E
 SERVIÇOS EIRELI EPP
 FOLHA 107/151






André Rodrigues Gama
Eng. civil - Crea/PE 180684250-5

88216	ACESSO À COLETA DE ENTORNO COM ENCARGOS COMPLEMENTARES	E	24,17	INSUMO	43465	ESPORTALIS - FAMILIA ESCREIRO - HORISTA (ENCARGOS COMPLEMENTARES - COLETA DE CAIXA)	H	1,0000000	0,76	0,76
88216	ACESSO À COLETA DE ENTORNO COM ENCARGOS COMPLEMENTARES	E	24,17	INSUMO	43469	EDI - FAMILIA ESCREIRO - HORISTA (ENCARGOS COMPLEMENTARES - COLETA DE CAIXA)	H	1,0000000	1,17	1,17
88216	ACESSO À COLETA DE ENTORNO COM ENCARGOS COMPLEMENTARES	E	24,17	COMPOSICAO	95124	CURSO DE CAPACITACAO PARA APRENDIZADO DE MAQUINISTA (ENCARGOS COMPLEMENTARES) - HORISTA	H	1,0000000	0,29	0,29
88216	CARPINTEIRO DE ESQUADRIA COM ENCARGOS COMPLEMENTARES	E	23,09	INSUMO	31314	CARPINTEIRO DE ESQUADRIAS (GRUPO)	H	1,0000000	18,02	18,02
88216	CARPINTEIRO DE ESQUADRIA COM ENCARGOS COMPLEMENTARES	E	23,09	INSUMO	31319	ALIMENTACAO - HORISTA (COLETA DE CAIXA - ENCARGOS COMPLEMENTARES)	H	1,0000000	2,00	2,00
88216	CARPINTEIRO DE ESQUADRIA COM ENCARGOS COMPLEMENTARES	E	23,09	INSUMO	31321	TRANSPORTE - HORISTA (COLETA DE CAIXA - ENCARGOS COMPLEMENTARES)	H	1,0000000	0,60	0,60
88216	CARPINTEIRO DE ESQUADRIA COM ENCARGOS COMPLEMENTARES	E	23,09	INSUMO	31322	EXAMES - HORISTA (COLETA DE CAIXA - ENCARGOS COMPLEMENTARES)	H	1,0000000	0,50	0,50
88216	CARPINTEIRO DE ESQUADRIA COM ENCARGOS COMPLEMENTARES	E	23,09	INSUMO	31323	SEGUR - HORISTA (COLETA DE CAIXA - ENCARGOS COMPLEMENTARES)	H	1,0000000	0,01	0,01
88216	CARPINTEIRO DE ESQUADRIA COM ENCARGOS COMPLEMENTARES	E	23,09	INSUMO	43459	FERRAMENTAS - FAMILIA CARPINTEIRO DE FORMAS - HORISTA (ENCARGOS COMPLEMENTARES - COLETA DE CAIXA)	H	1,0000000	0,45	0,45
88216	CARPINTEIRO DE ESQUADRIA COM ENCARGOS COMPLEMENTARES	E	23,09	INSUMO	43463	EPI - FAMILIA CARPINTEIRO DE FORMAS - HORISTA (ENCARGOS COMPLEMENTARES - COLETA DE CAIXA)	H	1,0000000	1,25	1,25
88216	CARPINTEIRO DE ESQUADRIA COM ENCARGOS COMPLEMENTARES	E	23,09	COMPOSICAO	95329	CURSO DE CAPACITACAO PARA CARPINTEIRO DE ESQUADRIA (ENCARGOS COMPLEMENTARES - HORISTA)	H	1,0000000	0,29	0,29
9-292	BATEMTO PARA PORTA DE MADEIRA, FIXACAO COM ARGAMASSA, PAVAO POPULAR. FORNECIMENTO E INSTALACAO. AF 2/2019	OK	248,45							0,00
9-292	BATEMTO PARA PORTA DE MADEIRA, FIXACAO COM ARGAMASSA, PAVAO POPULAR. FORNECIMENTO E INSTALACAO. AF 2/2019	OK	248,45	INSUMO	39327	TINTA ASPALTICA IMPERMEABILIZANTE DIVERSA EM AGUA, PARA MATERIAIS CIMENTICIOS	L	0,1671000	12,64	12,64
9-292	BATEMTO PARA PORTA DE MADEIRA, FIXACAO COM ARGAMASSA, PAVAO POPULAR. FORNECIMENTO E INSTALACAO. AF 2/2019	OK	248,45	INSUMO	39327	FREGO DE ACC POLIDO COM CABECA 19 X 36 (3 1/4 X 9)	KG	0,2500000	18,90	18,90
9-292	BATEMTO PARA PORTA DE MADEIRA, FIXACAO COM ARGAMASSA, PAVAO POPULAR. FORNECIMENTO E INSTALACAO. AF 2/2019	OK	248,45	COMPOSICAO	99261	CARPINTEIRO DE ESQUADRIA COM ENCARGOS COMPLEMENTARES	H	0,5520000	23,09	12,74
9-292	BATEMTO PARA PORTA DE MADEIRA, FIXACAO COM ARGAMASSA, PAVAO POPULAR. FORNECIMENTO E INSTALACAO. AF 2/2019	OK	248,45	COMPOSICAO	99109	PEDEREIRO COM ENCARGOS COMPLEMENTARES	H	1,3620000	24,40	33,23
9-292	BATEMTO PARA PORTA DE MADEIRA, FIXACAO COM ARGAMASSA, PAVAO POPULAR. FORNECIMENTO E INSTALACAO. AF 2/2019	OK	248,45	COMPOSICAO	99116	SERVEITE COM ENCARGOS COMPLEMENTARES	H	0,9570000	19,25	16,42
9-292	BATEMTO PARA PORTA DE MADEIRA, FIXACAO COM ARGAMASSA, PAVAO POPULAR. FORNECIMENTO E INSTALACAO. AF 2/2019	OK	248,45	COMPOSICAO	98429	ARGAMASSA TRACO 1:3 EM VOLUME DE CIMENTO E AREIA MEDIA UNICA, PREPARO MANUA. AF 05/2019	M3	0,0223000	952,09	18,31
9-292	BATEMTO PARA PORTA DE MADEIRA, FIXACAO COM ARGAMASSA, PAVAO POPULAR. FORNECIMENTO E INSTALACAO. AF 2/2019	OK	248,45	COMPOSICAO	91247	BATEMTO PARA PORTA DE MADEIRA, PAVAO POPULAR - FORNECIMENTO E MONTAGEM. AF 2/2019	UN	1,0000000	165,87	165,87
9-307	FEDADURA DE EMBITOR PARA PORTAS INTERNAS, COMPLETA, ACABAMENTO PAVAO POPULAR, COM EXECUCAO DE FUMO - FORNECIMENTO E INSTALACAO. AF 2/2019	OK	67,31							0,00
9-307	FEDADURA DE EMBITOR PARA PORTAS INTERNAS, COMPLETA, ACABAMENTO PAVAO POPULAR, COM EXECUCAO DE FUMO - FORNECIMENTO E INSTALACAO. AF 2/2019	OK	67,31	INSUMO	5090	INTERNA	CJ	1,0000000	62,22	62,21


ALCANTARA & ASSOCIADOS
JOSE ALVARO DE GOMES FERREIRA
CPF: 678.222.804-00
Supervisor de Contratos

EMPREENDIMENTOS E
SERVICOS EIRELI EPP
FOLHA 09/12/15

Handwritten signature and initials.




92307	FECHADURA DE ENBUCAR PARA PORCAS INTERIAS, COMEÇADA, ACABAMENTO BASTAO FOCALAR, COM EXECUCAO DE FURO - FORNECIMENTO E INSTALACAO, AF 23/2019	MS	COMEÇAMENTO	95261	CABEITEIRO DE ESCADARIA COM ENCARGOS COMPLEMENTARES	H	3,1600000	29,69	17,71
92307	FECHADURA DE ENBUCAR PARA PORCAS INTERIAS, COMEÇADA, ACABAMENTO BASTAO FOCALAR, COM EXECUCAO DE FURO - FORNECIMENTO E INSTALACAO, AF 23/2019	MS	COMEÇAMENTO	95316	REPERTE COM ENCARGOS COMPLEMENTARES	H	3,9940000	19,25	1,39
87377	ARGAMASSA TRACO 1:3 EM VOLUME DE CIMENTO E AREIA GROSSA UNICA PARA CHAPISCO CONVENCIONAL, PREPARO MANUAL, AF 08/2019	MS	TERMINO	361	AREIA GROSSA - POSTO JUNTA/FORNecedor INEQUILIBRADO NA UNICA, SEM TRANSPORTE	MS	0,9400000	122,47	135,12
87377	ARGAMASSA TRACO 1:3 EM VOLUME DE CIMENTO E AREIA GROSSA UNICA PARA CHAPISCO CONVENCIONAL, PREPARO MANUAL, AF 08/2019	MS	TERMINO	1179	CIMENTO PORTLAND COMPOSTO CP II-12	RS	422,6100000	0,58	245,12
87377	ARGAMASSA TRACO 1:3 EM VOLUME DE CIMENTO E AREIA GROSSA UNICA PARA CHAPISCO CONVENCIONAL, PREPARO MANUAL, AF 08/2019	MS	COMPLETADO	84316	SERVESTE COM ENCARGOS COMPLEMENTARES	H	11,0000000	19,25	212,13
88310	PINTOR COM ENCARGOS COMPLEMENTARES	E	TERMINO	4783	PINTOR (HORISTA)	H	1,0000000	18,92	18,92
88310	PINTOR COM ENCARGOS COMPLEMENTARES	E	TERMINO	31310	ALIMENTACAO - HORISTA COLECCAO CAIXA - ENCARGOS COMPLEMENTARES	H	1,0000000	2,00	2,00
88310	PINTOR COM ENCARGOS COMPLEMENTARES	E	TERMINO	31311	TRANSPORTE - HORISTA COLECCAO CAIXA - ENCARGOS COMPLEMENTARES	H	1,0000000	0,60	0,60
88310	PINTOR COM ENCARGOS COMPLEMENTARES	E	TERMINO	31312	EXAMES - HORISTA COLECCAO CAIXA - ENCARGOS COMPLEMENTARES	H	1,0000000	0,50	0,50
88310	PINTOR COM ENCARGOS COMPLEMENTARES	E	TERMINO	31313	SEGURO - HORISTA COLECCAO CAIXA - ENCARGOS COMPLEMENTARES	H	1,0000000	0,01	0,01
88310	PINTOR COM ENCARGOS COMPLEMENTARES	E	TERMINO	43466	FERRAMENTAS - FAMILIA PINTOR - HORISTA (ENCARGOS COMPLEMENTARES - COLECCAO CAIXA)	H	1,0000000	1,68	1,68
88310	PINTOR COM ENCARGOS COMPLEMENTARES	E	TERMINO	43490	EPI - FAMILIA PINTOR - HORISTA (ENCARGOS COMPLEMENTARES - COLECCAO CAIXA)	H	1,0000000	1,68	1,68
88310	PINTOR COM ENCARGOS COMPLEMENTARES	E	COMPLETADO	95372	CURSO DE CAPACITACAO PARA PINTOR (ENCARGOS COMPLEMENTARES) - HORISTA	H	1,0000000	0,29	0,29
88239	ACUDANTE DE CARPENTEIRO COM ENCARGOS COMPLEMENTARES	E	TERMINO	6117	CARPENTEIRO AUXILIAR (HORISTA)	H	1,0000000	14,20	14,20
88239	ACUDANTE DE CARPENTEIRO COM ENCARGOS COMPLEMENTARES	E	TERMINO	31310	ALIMENTACAO - HORISTA COLECCAO CAIXA - ENCARGOS COMPLEMENTARES	H	1,0000000	2,00	2,00
88239	ACUDANTE DE CARPENTEIRO COM ENCARGOS COMPLEMENTARES	E	TERMINO	31311	TRANSPORTE - HORISTA COLECCAO CAIXA - ENCARGOS COMPLEMENTARES	H	1,0000000	0,60	0,60
88239	ACUDANTE DE CARPENTEIRO COM ENCARGOS COMPLEMENTARES	E	TERMINO	31312	EXAMES - HORISTA COLECCAO CAIXA - ENCARGOS COMPLEMENTARES	H	1,0000000	0,50	0,50
88239	ACUDANTE DE CARPENTEIRO COM ENCARGOS COMPLEMENTARES	E	TERMINO	31313	SEGURO - HORISTA COLECCAO CAIXA - ENCARGOS COMPLEMENTARES	H	1,0000000	0,01	0,01
88239	ACUDANTE DE CARPENTEIRO COM ENCARGOS COMPLEMENTARES	E	TERMINO	43459	FERRAMENTAS - FAMILIA CARPENTEIRO DE FORMAS - HORISTA (ENCARGOS COMPLEMENTARES - COLECCAO CAIXA)	H	1,0000000	0,45	0,45
88239	ACUDANTE DE CARPENTEIRO COM ENCARGOS COMPLEMENTARES	E	TERMINO	43463	EPI - FAMILIA CARPENTEIRO DE FORMAS - HORISTA (ENCARGOS COMPLEMENTARES - COLECCAO CAIXA)	H	1,0000000	1,25	1,25
88239	ACUDANTE DE CARPENTEIRO COM ENCARGOS COMPLEMENTARES	E	COMPLETADO	95309	CURSO DE CAPACITACAO PARA AJUJANES Jrs CARPENTEIRO (ENCARGOS COMPLEMENTARES) - HORISTA	H	1,0000000	0,21	0,21
92287	GUARASTE HORIZONTAL AUTOPROPELIDO, COM LANÇA DE ESCOPO CA 40 M, CAPACIDADE MÁXIMA 60 C, POTÊNCIA 260 KM - CBR 20000, AF 03/2016	CPF							0,00




 José Aparecida Gomes Faccure
 CPF: 579.222.804-06
 Supervisor de Contratos

André Rodrigues Galvão
 Eng. civil - Crea/PE 180684250-5

EMPREENDIMENTOS E
 SERVIÇOS EIRELI EPP
 FOLHA 110/151

5322 A

André Rodrigues Gabiens
Eng. civil - Crea/PE 180684250-5

93287	GUINCHASTE HIDRÁULICO AUTOPROPULSIVO, COM LANÇA TELESCÓPICA 40 M, CAPACIDADE MÁXIMA 60 C, POTÊNCIA 260 KW - CEM. DURINO. AF_03/2016	49296	COMPOSICAO	323,75	H	1,0000000	28,75	28,75
93287	GUINCHASTE HIDRÁULICO AUTOPROPULSIVO, COM LANÇA TELESCÓPICA 40 M, CAPACIDADE MÁXIMA 60 C, POTÊNCIA 260 KW - CEM. DURINO. AF_03/2016	93293	COMPOSICAO	323,75	H	1,0000000	96,78	96,78
93287	GUINCHASTE HIDRÁULICO AUTOPROPULSIVO, COM LANÇA TELESCÓPICA 40 M, CAPACIDADE MÁXIMA 60 C, POTÊNCIA 260 KW - CEM. DURINO. AF_03/2016	93294	COMPOSICAO	323,75	H	1,0000000	17,42	17,42
93287	GUINCHASTE HIDRÁULICO AUTOPROPULSIVO, COM LANÇA TELESCÓPICA 40 M, CAPACIDADE MÁXIMA 60 C, POTÊNCIA 260 KW - CEM. DURINO. AF_03/2016	93295	COMPOSICAO	323,75	H	1,0000000	155,57	155,57
93287	GUINCHASTE HIDRÁULICO AUTOPROPULSIVO, COM LANÇA TELESCÓPICA 40 M, CAPACIDADE MÁXIMA 60 C, POTÊNCIA 260 KW - CEM. DURINO. AF_03/2016	93296	COMPOSICAO	323,75	H	1,0000000	11,11	11,11
93287	GUINCHASTE HIDRÁULICO AUTOPROPULSIVO, COM LANÇA TELESCÓPICA 40 M, CAPACIDADE MÁXIMA 60 C, POTÊNCIA 260 KW - CEM. DURINO. AF_03/2016	93296	COMPOSICAO	323,75	H	1,0000000	13,79	13,79
93288	GUINCHASTE HIDRÁULICO AUTOPROPULSIVO, COM LANÇA TELESCÓPICA 40 M, CAPACIDADE MÁXIMA 60 C, POTÊNCIA 260 KW - CEM. DURINO. AF_03/2016			156,74				0,00
93288	GUINCHASTE HIDRÁULICO AUTOPROPULSIVO, COM LANÇA TELESCÓPICA 40 M, CAPACIDADE MÁXIMA 60 C, POTÊNCIA 260 KW - CEM. DURINO. AF_03/2016	93296	COMPOSICAO	156,74	H	1,0000000	28,75	28,75
93288	GUINCHASTE HIDRÁULICO AUTOPROPULSIVO, COM LANÇA TELESCÓPICA 40 M, CAPACIDADE MÁXIMA 60 C, POTÊNCIA 260 KW - CEM. DURINO. AF_03/2016	93293	COMPOSICAO	156,74	H	1,0000000	96,78	96,78
93288	GUINCHASTE HIDRÁULICO AUTOPROPULSIVO, COM LANÇA TELESCÓPICA 40 M, CAPACIDADE MÁXIMA 60 C, POTÊNCIA 260 KW - CEM. DURINO. AF_03/2016	93294	COMPOSICAO	156,74	H	1,0000000	17,42	17,42
93288	GUINCHASTE HIDRÁULICO AUTOPROPULSIVO, COM LANÇA TELESCÓPICA 40 M, CAPACIDADE MÁXIMA 60 C, POTÊNCIA 260 KW - CEM. DURINO. AF_03/2016	93295	COMPOSICAO	156,74	H	1,0000000	13,79	13,79
93288	GUINCHASTE HIDRÁULICO AUTOPROPULSIVO, COM LANÇA TELESCÓPICA 40 M, CAPACIDADE MÁXIMA 60 C, POTÊNCIA 260 KW - CEM. DURINO. AF_03/2016			30,24				0,00
93288	GUINCHASTE HIDRÁULICO AUTOPROPULSIVO, COM LANÇA TELESCÓPICA 40 M, CAPACIDADE MÁXIMA 60 C, POTÊNCIA 260 KW - CEM. DURINO. AF_03/2016	93295	COMPOSICAO	30,24	H	1,0000000	28,75	28,75
93288	GUINCHASTE HIDRÁULICO AUTOPROPULSIVO, COM LANÇA TELESCÓPICA 40 M, CAPACIDADE MÁXIMA 60 C, POTÊNCIA 260 KW - CEM. DURINO. AF_03/2016	93297	COMPOSICAO	30,24	H	1,0000000	0,40	0,40
93288	GUINCHASTE HIDRÁULICO AUTOPROPULSIVO, COM LANÇA TELESCÓPICA 40 M, CAPACIDADE MÁXIMA 60 C, POTÊNCIA 260 KW - CEM. DURINO. AF_03/2016	93298	COMPOSICAO	30,24	H	1,0000000	0,04	0,04
93288	GUINCHASTE HIDRÁULICO AUTOPROPULSIVO, COM LANÇA TELESCÓPICA 40 M, CAPACIDADE MÁXIMA 60 C, POTÊNCIA 260 KW - CEM. DURINO. AF_03/2016	93299	COMPOSICAO	30,24	H	1,0000000	0,37	0,37
93288	GUINCHASTE HIDRÁULICO AUTOPROPULSIVO, COM LANÇA TELESCÓPICA 40 M, CAPACIDADE MÁXIMA 60 C, POTÊNCIA 260 KW - CEM. DURINO. AF_03/2016	93280	COMPOSICAO	30,24	H	1,0000000	0,68	0,68

EMPREENHIMENTOS E
SERVIÇOS EIRELI EPP
FOLHA 11/151

Jose Alzamora Gomes Ferreira
CPF: 578.222.804-06
Supervisor de Contrato

[Handwritten signature]



Eng. civil - Crea/PE 38068/2005-5
André Rodrigues Gadelha

88327	SOLDADOR COM ENCARGOS COMPLEMENTARES	E	25,10	INSUMO	43469	FERRAMENTAS - FAMILIA SOLDADOR - HORISTA ENCARGOS COMPLEMENTARES - COLETAÇÃO CAIXA	H	1,000000	1,17	1,17
88327	SOLDADOR COM ENCARGOS COMPLEMENTARES	E	25,10	INSUMO	43492	EPI - FAMILIA SOLDADOR - HORISTA ENCARGOS COMPLEMENTARES - COLETAÇÃO CAIXA	H	1,000000	1,88	1,88
88327	SOLDADOR COM ENCARGOS COMPLEMENTARES	E	25,10	COMPOSICAO	99379	CURSO DE CAPACITACAO PARA SOLDADOR ENCARGOS COMPLEMENTARES - HORISTA	H	1,000000	0,22	0,22
00076	CATEMENTO ABRASIVO COM GRANULHA DE ACO EM PERFIL METALICO EM FABRICA. AF 01/2020	M2	27,92							0,00
00076	CATEMENTO ABRASIVO COM GRANULHA DE ACO EM PERFIL METALICO EM FABRICA. AF 01/2020	M2	27,92	INSUMO	34795	GRANULHA DE ACO, ANGULAR (GRIT), PARA JATEAMENTO, PENEIRA 1,4 A 1,9 MM ISNE C.61	SC295C	0,160000	137,59	22,41
00076	CATEMENTO ABRASIVO COM GRANULHA DE ACO EM PERFIL METALICO EM FABRICA. AF 01/2020	M2	27,92	COMPOSICAO	99305	OPERADOR JATO DE AREIA CO JACISTA COM ENCARGOS COMPLEMENTARES	H	0,000000	33,09	1,78
00076	CATEMENTO ABRASIVO COM GRANULHA DE ACO EM PERFIL METALICO EM FABRICA. AF 01/2020	M2	27,92	COMPOSICAO	99316	SERVENTE COM ENCARGOS COMPLEMENTARES	H	0,053500	19,25	1,02
00076	CATEMENTO ABRASIVO COM GRANULHA DE ACO EM PERFIL METALICO EM FABRICA. AF 01/2020	M2	27,92	COMPOSICAO	93408	MÁQUINA JATO DE PRESSAO PORTATIL, CAMARA DE L. SAIDA, CAPACIDADE 280 L, DIAMETRO 670 MM, BICO DE JATO CURVO VENTURI DE 5/26", MANGUEIRA DE 1" COM COMPRESSOR DE AR REBOCÁVEL 289 PPM E MOTOR DIESEL 63 CV - DEP DIURNO. AF 03/2016	CHP	0,015700	96,20	1,51
00076	CATEMENTO ABRASIVO COM GRANULHA DE ACO EM PERFIL METALICO EM FABRICA. AF 01/2020	M2	27,92	COMPOSICAO	53459	MÁQUINA JATO DE PRESSAO PORTATIL, CAMARA DE L. SAIDA, CAPACIDADE 280 L, DIAMETRO 670 MM, BICO DE JATO CURVO VENTURI DE 5/26", MANGUEIRA DE 1" COM COMPRESSOR DE AR REBOCÁVEL 289 PPM E MOTOR DIESEL 63 CV - CBI DIURNO. AF 03/2016	CHI	0,038200	62,00	1,60
00079	PINTURA COM CINTA ALQUÍDICA DE FUNDO (TIPO ZARÇÃO) PULVERIZADA SOBRE PERFIL METALICO EXECUCAO EM FABRICA (POR DEMÃO).	M2	11,21							0,00
00079	PINTURA COM CINTA ALQUÍDICA DE FUNDO (TIPO ZARÇÃO) PULVERIZADA SOBRE PERFIL METALICO EXECUCAO EM FABRICA (POR DEMÃO).	M2	11,21	INSUMO	5318	DILUENTE AGARRAS	L	0,057500	30,79	1,71
00079	PINTURA COM CINTA ALQUÍDICA DE FUNDO (TIPO ZARÇÃO) PULVERIZADA SOBRE PERFIL METALICO EXECUCAO EM FABRICA (POR DEMÃO).	M2	11,21	COMPOSICAO	7307	FUNDO ANTICORROSIVO PARA METAIS FERROSOS (ZARÇAO)	L	0,192600	40,94	7,81
00079	PINTURA COM CINTA ALQUÍDICA DE FUNDO (TIPO ZARÇÃO) PULVERIZADA SOBRE PERFIL METALICO EXECUCAO EM FABRICA (POR DEMÃO).	M2	11,21	COMPOSICAO	89310	PINTOR COM ENCARGOS COMPLEMENTARES	H	0,063500	29,68	1,63
88323	TELADEISTA COM ENCARGOS COMPLEMENTARES	E	23,70							0,00
88323	TELADEISTA COM ENCARGOS COMPLEMENTARES	E	23,70	INSUMO	12469	TELADEO (HORISTA)	H	1,000000	18,68	18,68
88323	TELADEISTA COM ENCARGOS COMPLEMENTARES	E	23,70	INSUMO	37370	ALIMENTACAO - HORISTA (COLETAO CAIXA - ENCARGOS COMPLEMENTARES)	H	1,000000	2,00	2,00
88323	TELADEISTA COM ENCARGOS COMPLEMENTARES	E	23,70	INSUMO	37371	TRANSPORTE - HORISTA (COLETAO CAIXA - ENCARGOS COMPLEMENTARES)	H	1,000000	0,60	0,60
88323	TELADEISTA COM ENCARGOS COMPLEMENTARES	E	23,70	INSUMO	37372	EXAMES - HORISTA (COLETAO CAIXA - ENCARGOS COMPLEMENTARES)	H	1,000000	0,50	0,50
88323	TELADEISTA COM ENCARGOS COMPLEMENTARES	E	23,70	INSUMO	37373	SEGURO - HORISTA (COLETAO CAIXA - ENCARGOS COMPLEMENTARES)	H	1,000000	0,01	0,01
88323	TELADEISTA COM ENCARGOS COMPLEMENTARES	E	23,70							0,45
88323	TELADEISTA COM ENCARGOS COMPLEMENTARES	E	23,70	INSUMO	43459	FERRAMENTAS - FAMILIA CARPINTIRO DE FORMAS - HORISTA ENCARGOS COMPLEMENTARES - COLETAO CAIXA	H	1,000000	0,46	0,45
88323	TELADEISTA COM ENCARGOS COMPLEMENTARES	E	23,70	INSUMO	43493	EPI - FAMILIA CARPINTIRO DE FORMAS - HORISTA ENCARGOS COMPLEMENTARES - COLETAO CAIXA	H	1,000000	1,25	1,24
88323	TELADEISTA COM ENCARGOS COMPLEMENTARES	E	23,70	COMPOSICAO	99390	CURSO DE CAPACITACAO PARA TELADEISTA ENCARGOS COMPLEMENTARES - HORISTA	H	1,000000	0,22	0,22

SEINFRA Engenharia e Construção
R. São Alexandre Gomes Ferreira
CPF: 579.222.804-05
Serviços de Engenharia

SEINFRA EMPREENDIMENTOS E
SERVIÇOS EIRELI EPP
FOLHA 13/151

(Handwritten signatures and initials)



André Rodrigues Gabriel
Eng. civil - Crea/PE 180684250-5

87337	M3	544,15	ARGAMASSA TRACO 1:2:9 (EM VOLUME DE CIMENTO, CAL E AREIA MÉDIA (MCD)) PARA EMBOCO/MASSA ÚNICA/ASSENTAMENTO DE ALVENARIA DE VEDAÇÃO, PREPARO MECÂNICO COM MISTURADOR DE EIXO HORIZONTAL DE 300 KG. AF 08/2019	INSUMO	570	AREIA MÉDIA - POSTO JAMIM/FORNECEDOR (RETRABO NA JARIMA, SEM TRANSPORTE)	M3	1,1400000	106,00	116,00
87337	M3	544,15	ARGAMASSA TRACO 1:2:9 (EM VOLUME DE CIMENTO, CAL E AREIA MÉDIA (MCD)) PARA EMBOCO/MASSA ÚNICA/ASSENTAMENTO DE ALVENARIA DE VEDAÇÃO, PREPARO MECÂNICO COM MISTURADOR DE EIXO HORIZONTAL DE 300 KG. AF 08/2019	INSUMO	1106	CAL BRANCA CB-1 PARA ARGAMASSAS	KG	154,4600000	1,20	185,35
87337	M3	544,15	ARGAMASSA TRACO 1:2:9 (EM VOLUME DE CIMENTO, CAL E AREIA MÉDIA (MCD)) PARA EMBOCO/MASSA ÚNICA/ASSENTAMENTO DE ALVENARIA DE VEDAÇÃO, PREPARO MECÂNICO COM MISTURADOR DE EIXO HORIZONTAL DE 300 KG. AF 08/2019	INSUMO	1379	CIMENTO PORTLAND COMPOSTO CP II-32	KG	173,7700000	0,58	100,78
87337	M3	544,15	ARGAMASSA TRACO 1:2:9 (EM VOLUME DE CIMENTO, CAL E AREIA MÉDIA (MCD)) PARA EMBOCO/MASSA ÚNICA/ASSENTAMENTO DE ALVENARIA DE VEDAÇÃO, PREPARO MECÂNICO COM MISTURADOR DE EIXO HORIZONTAL DE 300 KG. AF 08/2019	COMPOSICAO	88377	OPERADOR DE MATEIRIA ESCACIONÁRIA/MISTURADOR COM ENCARGOS COMPLEMENTARES	H	4,6800000	27,16	132,54
87337	M3	544,15	ARGAMASSA TRACO 1:2:9 (EM VOLUME DE CIMENTO, CAL E AREIA MÉDIA (MCD)) PARA EMBOCO/MASSA ÚNICA/ASSENTAMENTO DE ALVENARIA DE VEDAÇÃO, PREPARO MECÂNICO COM MISTURADOR DE EIXO HORIZONTAL DE 300 KG. AF 08/2019	COMPOSICAO	88386	MISTURADOR DE ARGAMASSA, EIXO HORIZONTAL, CAPACIDADE DE MISTURA 300 KG, MOTOR ELÉTRICO POTÊNCIA 5 CV - CBI DIURNO, AF 06/2014	CHP	1,1400000	6,85	5,22
87337	M3	544,15	ARGAMASSA TRACO 1:2:9 (EM VOLUME DE CIMENTO, CAL E AREIA MÉDIA (MCD)) PARA EMBOCO/MASSA ÚNICA/ASSENTAMENTO DE ALVENARIA DE VEDAÇÃO, PREPARO MECÂNICO COM MISTURADOR DE EIXO HORIZONTAL DE 300 KG. AF 08/2019	COMPOSICAO	88392	MISTURADOR DE ARGAMASSA, EIXO HORIZONTAL, CAPACIDADE DE MISTURA 300 KG, MOTOR ELÉTRICO POTÊNCIA 5 CV - CBI DIURNO, AF 06/2014	CHP	3,7400000	1,06	3,36
88263	E	21,48	AJUDANTE ESPECIALIZADO COM ENCARGOS COMPLEMENTARES							0,00
88263	E	21,48	AJUDANTE ESPECIALIZADO COM ENCARGOS COMPLEMENTARES							16,58
88243	E	21,48	AJUDANTE ESPECIALIZADO COM ENCARGOS COMPLEMENTARES							2,00
88243	F	21,48	AJUDANTE ESPECIALIZADO COM ENCARGOS COMPLEMENTARES							0,60
88243	F	21,48	AJUDANTE ESPECIALIZADO COM ENCARGOS COMPLEMENTARES							0,50
88243	E	21,48	AJUDANTE ESPECIALIZADO COM ENCARGOS COMPLEMENTARES							0,01
88243	F	21,48	AJUDANTE ESPECIALIZADO COM ENCARGOS COMPLEMENTARES							0,59
88243	E	21,48	AJUDANTE ESPECIALIZADO COM ENCARGOS COMPLEMENTARES							1,00
88243	E	21,48	AJUDANTE ESPECIALIZADO COM ENCARGOS COMPLEMENTARES							0,20

RECEBIMENTO E ASSINATURA DO
José Alexandre Gomes Faria
CPF: 578.222.804-06
Supervisor de Contratos

PRELIMINARES E
SERVIÇOS EIRELI EPP
FOLHA 14/151

15



Eng. civil - Crea/PE 180684250-3
 Andre Rodrigues Guedes

88269	CESSA-RO COM ENCARGO COMPLEMENTARES	E	24,20	INSUMO	37372	EXAMES - HORISTA COLETA DO CAIXA - ENCARGO COMPLEMENTARES	H	1,2000000	0,50	0,50
88269	CESSA-RO COM ENCARGO COMPLEMENTARES	F	24,20	INSUMO	37373	SEGURO - HORISTA COLETA DO CAIXA - ENCARGO COMPLEMENTARES	H	1,2000000	0,01	0,01
88269	CESSA-RO COM ENCARGO COMPLEMENTARES	E	24,20	INSUMO	43465	PERMANENTAS - FAMILIA PEDREIRO - HORISTA	H	1,2000000	0,78	0,78
88269	CESSA-RO COM ENCARGO COMPLEMENTARES	F	24,20	INSUMO	43469	EPI - FAMILIA PEDREIRO - HORISTA	H	1,2000000	1,17	1,17
88269	CESSA-RO COM ENCARGO COMPLEMENTARES	E	24,20	COMPOSICAO	45337	CIRCUO DE CAPACITACAO PARA DESSEBIRIO IEMCARGOS COMPLEMENTARES - HORISTA	H	1,2000000	0,22	0,22
90447	RASGO EM ALVENARIA PARA ELECTRICOS COM DIMENSÕES MENORES DO QUE 10x10x5 A 40 MM. AF 05/2015	M	5,95							0,00
90447	RASGO EM ALVENARIA PARA ELECTRICOS COM DIMENSÕES MENORES DO QUE 10x10x5 A 40 MM. AF 05/2015	M	5,95	COMPOSICAO	59247	AUXILIAR DE ELECTRICISTA COM ENCARGO COMPLEMENTARES	H	2,2340000	18,93	0,64
90447	RASGO EM ALVENARIA PARA ELECTRICOS COM DIMENSÕES MENORES DO QUE 10x10x5 A 40 MM. AF 05/2015	M	5,95	COMPOSICAO	59264	ELECTRICISTA COM ENCARGO COMPLEMENTARES	H	0,2210000	24,62	5,31
90456	GUERRA EM ALVENARIA PARA INSTALACAO DE CAIXA DE TOMADA 14X1 DO 4X21. AF 05/2015	UN	3,83							0,00
90456	GUERRA EM ALVENARIA PARA INSTALACAO DE CAIXA DE TOMADA 14X1 DO 4X21. AF 05/2015	UN	3,83	COMPOSICAO	59248	AUXILIAR DE ENCARADOR DO BOMBIEIRO HIDRAULICO COM ENCARGO COMPLEMENTARES	H	0,0010000	10,82	0,43
90456	GUERRA EM ALVENARIA PARA INSTALACAO DE CAIXA DE TOMADA 14X1 DO 4X21. AF 05/2015	UN	3,83	COMPOSICAO	59267	ENCARADOR DO BOMBIEIRO HIDRAULICO COM ENCARGO COMPLEMENTARES	H	0,1840000	21,63	3,40
90666	CHUMBAMENTO LINEAR EM ALVENARIA PARA RAMAIS/DESCRIBICAO COM DIMENSÕES MENORES DO QUE 10x10x5 A 40 MM. AF 05/2015	M	11,91							0,00
90666	CHUMBAMENTO LINEAR EM ALVENARIA PARA RAMAIS/DESCRIBICAO COM DIMENSÕES MENORES DO QUE 10x10x5 A 40 MM. AF 05/2015	M	11,91	COMPOSICAO	59248	AUXILIAR DE ENCARADOR DO BOMBIEIRO HIDRAULICO COM ENCARGO COMPLEMENTARES	H	0,0550000	10,82	1,03
90666	CHUMBAMENTO LINEAR EM ALVENARIA PARA RAMAIS/DESCRIBICAO COM DIMENSÕES MENORES DO QUE 10x10x5 A 40 MM. AF 05/2015	M	11,91	COMPOSICAO	59267	ENCARADOR DO BOMBIEIRO HIDRAULICO COM ENCARGO COMPLEMENTARES	H	2,1910000	23,63	9,23
90666	CHUMBAMENTO LINEAR EM ALVENARIA PARA RAMAIS/DESCRIBICAO COM DIMENSÕES MENORES DO QUE 10x10x5 A 40 MM. AF 05/2015	M	11,91	COMPOSICAO	59629	ARGAMASSA TRACO 1:1 (EM VOLUME DE CIMENTO E AREIA MEDIA OMEIA), PREPARO MANUAL. AF 08/2019	M3	0,0010000	562,09	1,65
91845	ELECTRODO FLEXIVEL CORRUGADO REFORCADO, PVC, DE 25 MM (3/4"), PARA CIRCUITOS TERMINAIS, INSTALACAO EM CAIXE - FORNECIMENTO E INSTALACAO. AF 03/2023	M	7,50							0,00
91845	ELECTRODO FLEXIVEL CORRUGADO REFORCADO, PVC, DE 25 MM (3/4"), PARA CIRCUITOS TERMINAIS, INSTALACAO EM CAIXE - FORNECIMENTO E INSTALACAO. AF 03/2023	M	7,50	INSUMO	39244	ELECTRODO PVC FLEXIVEL CORRUGADO, REFORCADO, COM LARANJA, DE 25 MM, PARA LAJES E P-SOS	M	1,1000000	3,99	4,38
91845	ELECTRODO FLEXIVEL CORRUGADO REFORCADO, PVC, DE 25 MM (3/4"), PARA CIRCUITOS TERMINAIS, INSTALACAO EM CAIXE - FORNECIMENTO E INSTALACAO. AF 03/2023	M	7,50	INSUMO	43132	ARMAS RECORRIDO 16 BMS, D = 1,65 MM (D, 0,6 KG/M) OU 18 BMS, D = 1,25 MM (D, 0,1 KG/M)	KG	2,0018000	24,55	0,04
91845	ELECTRODO FLEXIVEL CORRUGADO REFORCADO, PVC, DE 25 MM (3/4"), PARA CIRCUITOS TERMINAIS, INSTALACAO EM CAIXE - FORNECIMENTO E INSTALACAO. AF 03/2023	M	7,50	COMPOSICAO	59267	AUXILIAR DE ELECTRICISTA COM ENCARGO COMPLEMENTARES	H	0,0110000	10,93	1,34
91845	ELECTRODO FLEXIVEL CORRUGADO REFORCADO, PVC, DE 25 MM (3/4"), PARA CIRCUITOS TERMINAIS, INSTALACAO EM CAIXE - FORNECIMENTO E INSTALACAO. AF 03/2023	M	7,50	COMPOSICAO	59264	ELECTRICISTA COM ENCARGO COMPLEMENTARES	H	0,0100000	24,62	1,74
91845	ELECTRODO FLEXIVEL CORRUGADO REFORCADO, PVC, DE 25 MM (3/4"), PARA CIRCUITOS TERMINAIS, INSTALACAO EM CAIXE - FORNECIMENTO E INSTALACAO. AF 03/2023	M	9,07							0,00

CONSTRUTORA EIRELI EPP
 Alexandre Gomes Ferreira
 CPF: 578.222.809-00
 Supervisor de Contratos

CONSTRUTORA EIRELI EPP
 SERVIÇOS EIRELI EPP
 FOLHA 116/151

Handwritten signature and initials.



Eng. civil - Crea/PE 180684250-5
 André Rodrigues Galdino

9-855	185000	59244	H	9,87	ELECTRIFICACAO FLEXIVEL CORRUGADO REFORCADO, PVC, DE 25 MM (3/4"), PARA CIRCUITOS TERMINAIS, INSTALACAO EM PAREDE - FORNECIMENTO E INSTALACAO. AF 03/2023	3,2170000	3,99	4,05
9-855	COMPOSICAO	59247	H	9,87	AUXILIAR DE ELETRICISTA COM ENCARGOS COMPLEMENTARES	0,1580000	18,93	3,53
9-855	COMPOSICAO	59264	H	9,87	ELETRICISTA COM ENCARGOS COMPLEMENTARES	0,1580000	24,62	3,29
9-924	M		M	2,63	CABO DE COBRE FLEXIVEL ISOLADO, 1,5 MM², ANTI-CHAMA 450/750 V, PARA CIRCUITOS TERMINAIS - FORNECIMENTO E INSTALACAO. AF 03/2023			0,00
9-924	TRUNFO	1011	M	2,63	CABO DE COBRE FLEXIVEL ISOLADO, 1,5 MM², ANTI-CHAMA 450/750 V, PARA CIRCUITOS TERMINAIS - FORNECIMENTO E INSTALACAO. AF 03/2023	1,2430000	1,26	1,56
9-924	ISUNFO	21127	M	2,63	CABO DE COBRE FLEXIVEL ISOLADO, 1,5 MM², ANTI-CHAMA 450/750 V, PARA CIRCUITOS TERMINAIS - FORNECIMENTO E INSTALACAO. AF 03/2023	0,2094000	9,06	0,08
9-924	COMPOSICAO	86241	M	2,63	AUXILIAR DE ELETRICISTA COM ENCARGOS COMPLEMENTARES	0,2094000	18,93	0,63
9-924	COMPOSICAO	86254	M	2,63	ELETRICISTA COM ENCARGOS COMPLEMENTARES	0,2094000	24,62	0,56
9-937	UN		UN	15,37	CAIXA OCTOGONAL 3" X 3", PVC, INSTALADA EM LAJE - FORNECIMENTO E INSTALACAO. AF 03/2023			0,00
9-937	TRUNFO	1873	UN	15,37	CAIXA OCTOGONAL 3" X 3", PVC, INSTALADA EM LAJE - FORNECIMENTO E INSTALACAO. AF 03/2023	1,0000000	5,72	5,71
9-937	COMPOSICAO	86241	UN	15,37	AUXILIAR DE ELETRICISTA COM ENCARGOS COMPLEMENTARES	0,2220000	18,93	4,20
9-937	COMPOSICAO	86254	UN	15,37	ELETRICISTA COM ENCARGOS COMPLEMENTARES	0,2220000	24,62	5,86
9-940	UN		UN	16,34	CAIXA RETANGULAR 4" X 2" MÉDIA (1,30 M DO PISO), PVC, INSTALADA EM PAREDE - FORNECIMENTO E INSTALACAO. AF 03/2023			0,00
9-940	TRUNFO	1872	UN	16,34	CAIXA DE PASSAGEM, EM PVC, DE 4" X 2", PARA ELECTRICIDADE FLEXIVEL CORRUGADO	3,0000000	3,20	3,19
9-940	COMPOSICAO	86241	UN	16,34	AUXILIAR DE ELETRICISTA COM ENCARGOS COMPLEMENTARES	0,2910000	18,93	5,50
9-940	COMPOSICAO	86254	UN	16,34	ELETRICISTA COM ENCARGOS COMPLEMENTARES	0,2910000	24,62	7,16
9-940	UN		UN	34,63	COMODA MÉDIA DE EMBUDO (1,40X0,61, 2P-7 20 A, INCLUINDO SUPORTE E PLACA - FORNECIMENTO E INSTALACAO. AF 03/2023			0,00
9-997	UN		UN	34,63	COMODA MÉDIA DE EMBUDO (1,40X0,61, 2P-7 20 A, INCLUINDO SUPORTE E PLACA - FORNECIMENTO E INSTALACAO. AF 03/2023			0,00

SEINFRA
 SERVIÇOS EIRELI EPP
 FOLHA 17/151
 Eng. civil - Crea/PE 180684250-5
 André Rodrigues Galdino
 Supervisor de Contratos

Handwritten signatures and initials.



Eng. civil - Crea/PE 1806842-5-5
André Rodrigues Gabriel

9.997	UN	34,53	COMPOSICAO	91946	SUPORTE PARAFUSADO COM PLACA DE ENCAIXE 4" X 2" MEDIO (1,30 M DO PISO) PARA PONTO ELÉTRICO - FORNECIMENTO E INSTALAÇÃO. AF 03/2023	UN	1,2000000	10,00	10,00
9.997	UN	34,63	COMPOSICAO	91995	TOMADA MÉDIA DE EMBUTIR (1 MÓDULO), 2P+2 20 A, SEM SUPORTE E SEM PLACA - FORNECIMENTO E INSTALAÇÃO. AF 03/2023	UN	1,2000000	24,63	24,63
9.946	UN	19,00	ISSUMO					0,00	0,00
9.946	UN	19,00	ISSUMO	35094	ESPELHO / PLACA DE 3 PORTOS 4" X 2", PARA INSTALAÇÃO DE TOMADAS E INTERRUPTORES	UN	1,2000000	2,93	2,92
9.946	UN	19,00	ISSUMO	38099	SUPORTE DE FIXAÇÃO PARA ESSELO / PLACA 4" X 2", PARA 3 MÓDULOS, PARA INSTALAÇÃO DE TOMADAS E INTERRUPTORES (SEM O SUPORTE)	UN	1,2000000	1,52	1,51
9.946	UN	19,00	COMPOSICAO	88247	AUXILIAR DE ELETRICISTA COM ENCARGOS COMPLEMENTARES	H	0,1200000	18,93	2,42
9.946	UN	19,00	COMPOSICAO	89264	ELETRICISTA COM ENCARGOS COMPLEMENTARES	H	0,1200000	24,62	3,15
9.952	UN	17,01	ISSUMO					0,00	0,00
9.952	UN	17,01	ISSUMO	38112	INTERRUPTOR SIMPLES 10A, 250V (APENAS MÓDULO)	UN	1,0000000	6,92	6,91
9.952	UN	17,01	COMPOSICAO	8524	AUXILIAR DE ELETRICISTA COM ENCARGOS COMPLEMENTARES	H	0,2300000	16,93	4,39
9.952	UN	17,01	COMPOSICAO	89264	ELETRICISTA COM ENCARGOS COMPLEMENTARES	H	0,2300000	24,62	5,71
9.958	UN	31,32	ISSUMO					0,00	0,00
9.958	UN	31,32	ISSUMO	38112	INTERRUPTOR SIMPLES 10A, 250V (APENAS MÓDULO)	UN	2,0000000	6,92	13,83
9.958	UN	31,32	COMPOSICAO	89247	AUXILIAR DE ELETRICISTA COM ENCARGOS COMPLEMENTARES	H	0,4000000	18,93	7,60
9.958	UN	31,32	COMPOSICAO	89264	ELETRICISTA COM ENCARGOS COMPLEMENTARES	H	0,4000000	24,62	9,89
9.966	UN	45,65	ISSUMO					0,00	0,00
9.966	UN	45,65	ISSUMO	38112	INTERRUPTOR SIMPLES 10A, 250V (APENAS MÓDULO)	UN	3,0000000	6,92	20,75
9.966	UN	45,65	COMPOSICAO	8524	AUXILIAR DE ELETRICISTA COM ENCARGOS COMPLEMENTARES	H	0,5120000	18,93	10,82
9.966	UN	45,65	COMPOSICAO	89264	ELETRICISTA COM ENCARGOS COMPLEMENTARES	H	0,5120000	24,62	14,08

ASSOCIACAO DE ENGENHEIROS E ARQUITETOS DO BRASIL
JOÃO ALEXANDRE GOMES FERREIRA
CPF: 578.222.804-06
Capitão de Ginetes

PRELIMINARES E SERVIÇOS EIRELI EPP
FOLHA 118/151

Handwritten signature and initials.

5313/A

André Rodrigues Góes
Eng. civil - Crea/PE 380684250-5

92024	INTERIADOR SEMPRE L. MÓDULO COM 2 TOMADAS DE EMBOCOR 2P-C 10 A, SEM SUPORTE E SEM PLACA - FORNECIMENTO E INSTALAÇÃO. AF 03/2023	DE	54,92	INSUMO	34331	TOMADA 2P-C 10A, 250V IAPENAS MÓDULO	UN	2,000000	7,88	15,75
92024	INTERIADOR SEMPRE L. MÓDULO COM 2 TOMADAS DE EMBOCOR 2P-C 10 A, SEM SUPORTE E SEM PLACA - FORNECIMENTO E INSTALAÇÃO. AF 03/2023	DE	54,92	INSUMO	34112	INTERIADOR SEMPRE LUA, 250V IAPENAS MÓDULO	UN	1,000000	6,91	6,91
92024	INTERIADOR SEMPRE L. MÓDULO COM 2 TOMADAS DE EMBOCOR 2P-C 10 A, SEM SUPORTE E SEM PLACA - FORNECIMENTO E INSTALAÇÃO. AF 03/2023	DE	54,92	COMPOSICAO	49241	AUXILIAR DE ELETRICISTA COM ENCARGOS COMPLEMENTARES	H	0,740000	18,93	18,92
92024	INTERIADOR SEMPRE L. MÓDULO COM 2 TOMADAS DE EMBOCOR 2P-C 10 A, SEM SUPORTE E SEM PLACA - FORNECIMENTO E INSTALAÇÃO. AF 03/2023	DE	54,92	COMPOSICAO	39284	ELETRICISTA COM ENCARGOS COMPLEMENTARES	H	0,740000	24,82	18,24
88247	AUXILIAR DE ELETRICISTA COM ENCARGOS COMPLEMENTARES	E	19,93							0,00
88267	AUXILIAR DE ELETRICISTA COM ENCARGOS COMPLEMENTARES	E	19,93	INSUMO	247	AJUDANTE DE ELETRICISTA (HORISTA)	H	1,000000	13,45	13,45
88267	AUXILIAR DE ELETRICISTA COM ENCARGOS COMPLEMENTARES	E	19,93	INSUMO	37370	ALIMENTACAO - HORISTA (COLECCAO CAIXA - ENCARGOS COMPLEMENTARES)	H	1,000000	2,00	2,00
88267	AUXILIAR DE ELETRICISTA COM ENCARGOS COMPLEMENTARES	E	19,93	INSUMO	37371	TRANSPORTE - HORISTA (COLECCAO CAIXA - ENCARGOS COMPLEMENTARES)	H	1,000000	0,60	0,60
88267	AUXILIAR DE ELETRICISTA COM ENCARGOS COMPLEMENTARES	E	19,93	INSUMO	37372	EXAMES - HORISTA (COLECCAO CAIXA - ENCARGOS COMPLEMENTARES)	H	1,000000	0,50	0,50
88267	AUXILIAR DE ELETRICISTA COM ENCARGOS COMPLEMENTARES	E	19,93	INSUMO	37373	SEGURO - HORISTA (COLECCAO CAIXA - ENCARGOS COMPLEMENTARES)	H	1,000000	0,01	0,01
88267	AUXILIAR DE ELETRICISTA COM ENCARGOS COMPLEMENTARES	E	19,93	INSUMO	43460	FERRAMENTAS - FAMILIA ELETRICISTA - HORISTA (ENCARGOS COMPLEMENTARES - COLECCAO CAIXA)	H	1,000000	0,80	0,79
88267	AUXILIAR DE ELETRICISTA COM ENCARGOS COMPLEMENTARES	E	19,93	INSUMO	43494	EPI - FAMILIA ELETRICISTA - HORISTA (ENCARGOS COMPLEMENTARES - COLECCAO CAIXA)	H	1,000000	1,06	1,06
88267	AUXILIAR DE ELETRICISTA COM ENCARGOS COMPLEMENTARES	E	19,93	COMPOSICAO	90316	CURSO DE CAPACITACAO PARA AUXILIAR DE ELETRICISTA (ENCARGOS COMPLEMENTARES) - HORISTA	H	1,000000	0,52	0,52
88264	ELETRICISTA COM ENCARGOS COMPLEMENTARES	E	24,62	INSUMO	2436	ELETRICISTA (HORISTA)	H	1,000000	18,92	18,92
88264	ELETRICISTA COM ENCARGOS COMPLEMENTARES	E	24,62	INSUMO	37370	ALIMENTACAO - HORISTA (COLECCAO CAIXA - ENCARGOS COMPLEMENTARES)	H	1,000000	2,00	2,00
88264	ELETRICISTA COM ENCARGOS COMPLEMENTARES	E	24,62	INSUMO	37371	TRANSPORTE - HORISTA (COLECCAO CAIXA - ENCARGOS COMPLEMENTARES)	H	1,000000	0,60	0,60
88264	ELETRICISTA COM ENCARGOS COMPLEMENTARES	E	24,62	INSUMO	37372	EXAMES - HORISTA (COLECCAO CAIXA - ENCARGOS COMPLEMENTARES)	H	1,000000	0,50	0,50
88264	ELETRICISTA COM ENCARGOS COMPLEMENTARES	E	24,62	INSUMO	37373	SEGURO - HORISTA (COLECCAO CAIXA - ENCARGOS COMPLEMENTARES)	H	1,000000	0,01	0,01
88264	ELETRICISTA COM ENCARGOS COMPLEMENTARES	E	24,62	INSUMO	43460	FERRAMENTAS - FAMILIA ELETRICISTA - HORISTA (ENCARGOS COMPLEMENTARES - COLECCAO CAIXA)	H	1,000000	0,80	0,79
88264	ELETRICISTA COM ENCARGOS COMPLEMENTARES	E	24,62	INSUMO	43494	EPI - FAMILIA ELETRICISTA - HORISTA (ENCARGOS COMPLEMENTARES - COLECCAO CAIXA)	H	1,000000	1,06	1,06
88264	ELETRICISTA COM ENCARGOS COMPLEMENTARES	E	24,62	COMPOSICAO	95332	CURSO DE CAPACITACAO PARA ELETRICISTA (ENCARGOS COMPLEMENTARES) - HORISTA	H	1,000000	0,74	0,74
87367	ARGAMASSA MACIO 1:1:6 (SEM VOLUME DE CIMENTO, CAL E AREIA MEDIA (MCA)) PARA EMBOCO/MASSA DE CAL/ASSERTEAMENTO DE ALVENARIA DE VELOCACAO, PREPARO MANUA.. AF 08/2019	M3	623,74							0,00
87367	ARGAMASSA CRACO 1:1:6 (SEM VOLUME DE CIMENTO, CAL E AREIA MEDIA (MCA)) PARA EMBOCO/MASSA DE CAL/ASSERTEAMENTO DE ALVENARIA DE VELOCACAO, PREPARO MANUA.. AF 08/2019	M3	623,74							0,00
87367	ARGAMASSA CRACO 1:1:6 (SEM VOLUME DE CIMENTO, CAL E AREIA MEDIA (MCA)) PARA EMBOCO/MASSA DE CAL/ASSERTEAMENTO DE ALVENARIA DE VELOCACAO, PREPARO MANUA.. AF 08/2019	M3	623,74	INSUMO	370	AREIA MEDIA - POSTO JARIM/FORNECEDOR (RECBALCO NA JARIM, SEM TRANSPORTE)	M3	1,160000	100,00	116,00

AGENCIAMENTO E INSTALACAO DE SERVIÇOS DE ELETRICIDADE
 JOSÉ ROBERTO GOMES FERREIRA
 CPF: 579.222.804-06
 Supervisor de Obras

87367	M3	622,74	INSUMO	1106	CAL HIDRATADA CH-I PARA ARGAMASSAS	RS	116,400000	1,20	139,68
<p>ARGAMASSA CRAÇO 1:1:6 EM VOLUME DE CIMENTO, CAL E AREIA MÉDIA ONCADA PARA EMBOÇO/MASSA ÚNICA/ASSENTAMENTO DE ALVENARIA DE VEDAÇÃO, PREPARO MANUAL, AF 08/2019</p>									
87367	M3	622,74	INSUMO	1179	CIMENTO PORTLAND CIMENTO CP 11-22	RS	281,890000	0,58	151,89
<p>ARGAMASSA CRAÇO 1:1:6 EM VOLUME DE CIMENTO, CAL E AREIA MÉDIA ONCADA PARA EMBOÇO/MASSA ÚNICA/ASSENTAMENTO DE ALVENARIA DE VEDAÇÃO, PREPARO MANUAL, AF 08/2019</p>									
87367	M3	622,74	COMPOSICAO	89316	SERVENTE COM ENCARGOS COMPLEMENTARES	R	11,230000	19,25	216,17
<p>PREPARO DE FUNDO DE VALA COM CARGURA MENOR QUE 1,5 M, COM CAMADA DE AREIA, LANCAMENTO MANUAL, AF 08/2020</p>									
89366	M3	222,73	INSUMO	370	AREIA MEDIA - POSTO JAZIDA/FURTEADOR (RESERVAO NA JAZIDA, SEM TRANSPORSE)	M3	1,100000	100,00	110,00
<p>PREPARO DE FUNDO DE VALA COM CARGURA MENOR QUE 1,5 M, COM CAMADA DE AREIA, LANCAMENTO MANUAL, AF 08/2020</p>									
89366	M3	222,73	COMPOSICAO	89304	ESPREIRO COM ENCARGOS COMPLEMENTARES	B	2,021000	24,10	49,33
<p>PREPARO DE FUNDO DE VALA COM CARGURA MENOR QUE 1,5 M, COM CAMADA DE AREIA, LANCAMENTO MANUAL, AF 08/2020</p>									
89366	M3	222,73	COMPOSICAO	89316	SERVENTE COM ENCARGOS COMPLEMENTARES	H	3,030000	19,25	59,38
<p>PREPARO DE FUNDO DE VALA COM CARGURA MENOR QUE 1,5 M, COM CAMADA DE AREIA, LANCAMENTO MANUAL, AF 08/2020</p>									
89366	M3	222,73	COMPOSICAO	91533	COMPACTADOR DE SOLOS DE PERCUSSAO ISQUETEI COM MOTOR A GASOLINA 4 TEMPOS, POTENCIA 4 CV - CRP DIURNO, AF 08/2015	CHP	0,071000	39,45	2,83
<p>PREPARO DE FUNDO DE VALA COM CARGURA MENOR QUE 1,5 M, COM CAMADA DE AREIA, LANCAMENTO MANUAL, AF 08/2020</p>									
89366	M3	222,73	COMPOSICAO	91534	COMPACTADOR DE SOLOS DE PERCUSSAO ISQUETEI COM MOTOR A GASOLINA 4 TEMPOS, POTENCIA 4 CV - CRP DIURNO, AF 08/2015	CHI	0,066000	32,91	2,19
<p>COELHO 90 GRAUS COM BUCHA DE LACA0, PVC, SOLDAVEL, 28 25MM, X 3/4 - INSTALADO EM RAMA, CU SUB-RAMA DE AGUA - FORNECIMENTO E INSTALACAO, AF 06/2022</p>									
89366	UN	14,94	INSUMO	122	ADESIVO PLASTICO PARA PVC, FRASCO COM *850* GR	UN	0,005000	57,70	0,34
<p>COELHO 90 GRAUS COM BUCHA DE LACA0, PVC, SOLDAVEL, 28 25MM, X 3/4 - INSTALADO EM RAMA, CU SUB-RAMA DE AGUA - FORNECIMENTO E INSTALACAO, AF 06/2022</p>									
89366	UN	14,94	INSUMO	3124	JOELHO PVC, SOLDAVEL, COM BUCHA DE LACA0, 90 GRAUS, 25 MM X 3/4", PARA AGUA FRIA PREDIAL	UN	1,000000	8,07	8,07
<p>COELHO 90 GRAUS COM BUCHA DE LACA0, PVC, SOLDAVEL, 28 25MM, X 3/4 - INSTALADO EM RAMA, CU SUB-RAMA DE AGUA - FORNECIMENTO E INSTALACAO, AF 06/2022</p>									
89366	UN	14,94	INSUMO	20093	SOLUCAO PREPARADORA / LIMPADORA PARA PVC, FRASCO COM 1000 CM3	UN	0,005000	69,38	0,40
<p>COELHO 90 GRAUS COM BUCHA DE LACA0, PVC, SOLDAVEL, 28 25MM, X 3/4 - INSTALADO EM RAMA, CU SUB-RAMA DE AGUA - FORNECIMENTO E INSTALACAO, AF 06/2022</p>									
89366	UN	14,94	INSUMO	35393	LIXA J'AGUA EM FOLHA, GRAD 100	UN	0,003500	2,44	0,08
<p>COELHO 90 GRAUS COM BUCHA DE LACA0, PVC, SOLDAVEL, 28 25MM, X 3/4 - INSTALADO EM RAMA, CU SUB-RAMA DE AGUA - FORNECIMENTO E INSTALACAO, AF 06/2022</p>									
89366	UN	14,94	COMPOSICAO	89245	AUXILIAR DE ESCAVADOR CU BOMBEO HIDRAULICO COM BANCARGOS COMPLEMENTARES	H	0,141600	18,82	2,66
<p>COELHO 90 GRAUS COM BUCHA DE LACA0, PVC, SOLDAVEL, 28 25MM, X 3/4 - INSTALADO EM RAMA, CU SUB-RAMA DE AGUA - FORNECIMENTO E INSTALACAO, AF 06/2022</p>									
89366	UN	14,94	COMPOSICAO	89247	ESCAVADOR CU BOMBEO HIDRAULICO COM ENCARGOS COMPLEMENTARES	H	0,141600	23,63	3,34



AGIL EMPREENDIMENTOS E
SERVIÇOS EIRELI EPP
FOLHA 12/151

AGIL EMPREENDIMENTOS E
SERVIÇOS EIRELI EPP
CNPJ: 22.222.804-00
CPF: 578.222.804-00
S. JOAQUIM DE CARIACAS

André Rodrigues Gadelha
Eng. civil - Crea/PE 180684250-5

[Handwritten signatures and marks]



Eng. civil - Crea/FE 180684250-5

927.6	APARELHO PARA CORTE E SOLDA OXI-ACETILENO SOBRE RODAS, INCLUSIVE CILINDROS E MAÇARIÇOS - CURSOS, ...	92713	COMPOSICAO	52,75	H	1,0000000	0,02	0,02
927.6	APARELHO PARA CORTE E SOLDA OXI-ACETILENO SOBRE RODAS, INCLUSIVE CILINDROS E MAÇARIÇOS - MANTENCAO, AF 12/2015	92714	COMPOSICAO	52,75	H	1,0000000	0,23	0,23
927.6	APARELHO PARA CORTE E SOLDA OXI-ACETILENO SOBRE RODAS, INCLUSIVE CILINDROS E MAÇARIÇOS - MATERIAIS NA OPERACAO, AF 12/2015	92715	COMPOSICAO	52,75	H	1,0000000	82,32	82,32
927.7	APARELHO PARA CORTE E SOLDA OXI-ACETILENO SOBRE RODAS, INCLUSIVE CILINDROS E MAÇARIÇOS - DESPRECAO, AF 12/2015	92712	COMPOSICAO	0,20	H	1,0000000	0,18	0,18
88325	APARELHO PARA CORTE E SOLDA OXI-ACETILENO SOBRE RODAS, INCLUSIVE CILINDROS E MAÇARIÇOS - VIBRACAO COM ENCARGOS COMPLEMENTARES	92713	COMPOSICAO	0,20	H	1,0000000	0,02	0,02
88325	APARELHO PARA CORTE E SOLDA OXI-ACETILENO SOBRE RODAS, INCLUSIVE CILINDROS E MAÇARIÇOS - VIBRACAO COM ENCARGOS COMPLEMENTARES	10485	ISSUO	19,67	H	1,0000000	11,39	11,39
88325	VIBRACAO COM ENCARGOS COMPLEMENTARES	37370	ISSUO	19,67	H	1,0000000	2,00	2,00
88325	VIBRACAO COM ENCARGOS COMPLEMENTARES	37371	ISSUO	19,67	H	1,0000000	0,60	0,60
88325	VIBRACAO COM ENCARGOS COMPLEMENTARES	37372	ISSUO	19,67	H	1,0000000	0,50	0,50
88325	VIBRACAO COM ENCARGOS COMPLEMENTARES	37373	ISSUO	19,67	H	1,0000000	0,01	0,01
88325	VIBRACAO COM ENCARGOS COMPLEMENTARES	43445	ISSUO	19,67	H	1,0000000	0,78	0,78
88325	VIBRACAO COM ENCARGOS COMPLEMENTARES	43449	ISSUO	19,67	H	1,0000000	1,17	1,17
88325	VIBRACAO COM ENCARGOS COMPLEMENTARES	55381	COMPOSICAO	19,67	H	1,0000000	0,22	0,22
5632	ESCAVADEIRA HIDRAULICA SOBRE ESTEIRAS, CAÇAMBA 0,80 M3, PESO OPERACIONAL 17 T, POTENCIA BRUTA 111 HP - CURSOS, AF 06/2014		CEP	209,58				0,00
5632	ESCAVADEIRA HIDRAULICA SOBRE ESTEIRAS, CAÇAMBA 0,80 M3, PESO OPERACIONAL 17 T, POTENCIA BRUTA 111 HP - CURSOS, AF 06/2014	5627	COMPOSICAO	209,58	H	1,0000000	46,90	46,90
5632	ESCAVADEIRA HIDRAULICA SOBRE ESTEIRAS, CAÇAMBA 0,80 M3, PESO OPERACIONAL 17 T, POTENCIA BRUTA 111 HP - CURSOS, AF 06/2014	5628	COMPOSICAO	209,58	H	1,0000000	6,36	6,36
5632	ESCAVADEIRA HIDRAULICA SOBRE ESTEIRAS, CAÇAMBA 0,80 M3, PESO OPERACIONAL 17 T, POTENCIA BRUTA 111 HP - CURSOS, AF 06/2014	5629	COMPOSICAO	209,58	H	1,0000000	58,62	58,62
5632	ESCAVADEIRA HIDRAULICA SOBRE ESTEIRAS, CAÇAMBA 0,80 M3, PESO OPERACIONAL 17 T, POTENCIA BRUTA 111 HP - CURSOS, AF 06/2014	5630	COMPOSICAO	209,58	H	1,0000000	61,17	61,17
5632	ESCAVADEIRA HIDRAULICA SOBRE ESTEIRAS, CAÇAMBA 0,80 M3, PESO OPERACIONAL 17 T, POTENCIA BRUTA 111 HP - CURSOS, AF 06/2014	89294	COMPOSICAO	209,58	H	1,0000000	36,53	36,53
5632	ESCAVADEIRA HIDRAULICA SOBRE ESTEIRAS, CAÇAMBA 0,80 M3, PESO OPERACIONAL 17 T, POTENCIA BRUTA 111 HP - CURSOS, AF 06/2014		CEP	59,19				0,00

AGIL EMPREENDIMENTOS E SERVIÇOS EIRELI EPP
FOLHA 1/1

AGIL EMPREENDIMENTOS E SERVIÇOS EIRELI EPP
FOLHA 1/1

AGIL EMPREENDIMENTOS E SERVIÇOS EIRELI EPP
FOLHA 1/1



Eng. civil - Crea/PE 380684250-5
 André Rodrigues Galvão

5632	ESCAVADEIRA HIDRÁULICA SOBRE ESPELHAS, CACAMBA 0,80 M3, PESO OPERACIONAL 17 CV, POTÊNCIA BRUTA --- HP - CBE DIURNO. AF 06/2014	CEI	59,79	COMPOSICAO	5627	ESCAVADEIRA HIDRÁULICA SOBRE ESPELHAS, CACAMBA 0,80 M3, PESO OPERACIONAL 17 CV, POTÊNCIA BRUTA 111 HP - DEPRECIACAO. AF 06/2014	H	1,0000000	46,80
5633	ESCAVADEIRA HIDRÁULICA SOBRE ESPELHAS, CACAMBA 0,80 M3, PESO OPERACIONAL 17 CV, POTÊNCIA BRUTA --- HP - CBE DIURNO. AF 06/2014	CEI	59,79	COMPOSICAO	5628	ESCAVADEIRA HIDRÁULICA SOBRE ESPELHAS, CACAMBA 0,80 M3, PESO OPERACIONAL 17 CV, POTÊNCIA BRUTA 111 HP - JORDS. AF 06/2014	H	1,0000000	4,26
5632	ESCAVADEIRA HIDRÁULICA SOBRE ESPELHAS, CACAMBA 0,80 M3, PESO OPERACIONAL 17 CV, POTÊNCIA BRUTA --- HP - CBE DIURNO. AF 06/2014	CEI	59,79	COMPOSICAO	99294	OPERADOR DE ESCAVADEIRA COM ENCARGOS COMPLEMENTARES	H	1,0000000	26,53
67826	CAMINHÃO BASCULANTE 6 M3 COCO, PESO BRUTO TOTAL 16.000 KG, CARGA ÚTIL MÁXIMA 11.130 KG, DISTÂNCIA ENTRE EIXOS 5,36 M, POTÊNCIA 185 CV, INCLUSIVE CACAMBA METÁLICA - CBE DIURNO. AF 06/2014	CEP	182,16	COMPOSICAO	1058	CAMINHÃO BASCULANTE 6 M3 COCO, PESO BRUTO TOTAL 16.000 KG, CARGA ÚTIL MÁXIMA 11.130 KG, DISTÂNCIA ENTRE EIXOS 5,36 M, POTÊNCIA 185 CV, INCLUSIVE CACAMBA METÁLICA - DEPRECIACAO. AF 06/2014	H	1,0000000	23,91
67826	CAMINHÃO BASCULANTE 6 M3 COCO, PESO BRUTO TOTAL 16.000 KG, CARGA ÚTIL MÁXIMA 11.130 KG, DISTÂNCIA ENTRE EIXOS 5,36 M, POTÊNCIA 185 CV, INCLUSIVE CACAMBA METÁLICA - CBE DIURNO. AF 06/2014	CEP	182,16	COMPOSICAO	1059	CAMINHÃO BASCULANTE 6 M3 COCO, PESO BRUTO TOTAL 16.000 KG, CARGA ÚTIL MÁXIMA 11.130 KG, DISTÂNCIA ENTRE EIXOS 5,36 M, POTÊNCIA 185 CV, INCLUSIVE CACAMBA METÁLICA - MANUTENCAO. AF 06/2014	H	1,0000000	4,73
67826	CAMINHÃO BASCULANTE 6 M3 COCO, PESO BRUTO TOTAL 16.000 KG, CARGA ÚTIL MÁXIMA 11.130 KG, DISTÂNCIA ENTRE EIXOS 5,36 M, POTÊNCIA 185 CV, INCLUSIVE CACAMBA METÁLICA - CBE DIURNO. AF 06/2014	CEP	182,16	COMPOSICAO	1060	CAMINHÃO BASCULANTE 6 M3 COCO, PESO BRUTO TOTAL 16.000 KG, CARGA ÚTIL MÁXIMA 11.130 KG, DISTÂNCIA ENTRE EIXOS 5,36 M, POTÊNCIA 185 CV, INCLUSIVE CACAMBA METÁLICA - MANUTENCAO. AF 06/2014	H	1,0000000	43,31
67826	CAMINHÃO BASCULANTE 6 M3 COCO, PESO BRUTO TOTAL 16.000 KG, CARGA ÚTIL MÁXIMA 11.130 KG, DISTÂNCIA ENTRE EIXOS 5,36 M, POTÊNCIA 185 CV, INCLUSIVE CACAMBA METÁLICA - CBE DIURNO. AF 06/2014	CEP	182,16	COMPOSICAO	1061	CAMINHÃO BASCULANTE 6 M3 COCO, PESO BRUTO TOTAL 16.000 KG, CARGA ÚTIL MÁXIMA 11.130 KG, DISTÂNCIA ENTRE EIXOS 5,36 M, POTÊNCIA 185 CV, INCLUSIVE CACAMBA METÁLICA - MANUTENCAO. AF 06/2014	H	1,0000000	17,36
67826	CAMINHÃO BASCULANTE 6 M3 COCO, PESO BRUTO TOTAL 16.000 KG, CARGA ÚTIL MÁXIMA 11.130 KG, DISTÂNCIA ENTRE EIXOS 5,36 M, POTÊNCIA 185 CV, INCLUSIVE CACAMBA METÁLICA - CBE DIURNO. AF 06/2014	CEP	182,16	COMPOSICAO	89281	MOTORISTA DE BASCULANTE COM ENCARGOS COMPLEMENTARES	H	1,0000000	29,04
67826	CAMINHÃO BASCULANTE 6 M3 COCO, PESO BRUTO TOTAL 16.000 KG, CARGA ÚTIL MÁXIMA 11.130 KG, DISTÂNCIA ENTRE EIXOS 5,36 M, POTÊNCIA 185 CV, INCLUSIVE CACAMBA METÁLICA - CBE DIURNO. AF 06/2014	CEP	182,16	COMPOSICAO	91402	CAMINHÃO BASCULANTE 6 M3 COCO, PESO BRUTO TOTAL 16.000 KG, CARGA ÚTIL MÁXIMA 11.130 KG, DISTÂNCIA ENTRE EIXOS 5,36 M, POTÊNCIA 185 CV, INCLUSIVE CACAMBA METÁLICA - IMPOSTOS E SEGUROS. AF 06/2014	H	1,0000000	3,75
67827	CAMINHÃO BASCULANTE 6 M3 COCO, PESO BRUTO TOTAL 16.000 KG, CARGA ÚTIL MÁXIMA 11.130 KG, DISTÂNCIA ENTRE EIXOS 5,36 M, POTÊNCIA 185 CV, INCLUSIVE CACAMBA METÁLICA - CBE DIURNO. AF 06/2014	CEI	61,46	COMPOSICAO	1058	CAMINHÃO BASCULANTE 6 M3 COCO, PESO BRUTO TOTAL 16.000 KG, CARGA ÚTIL MÁXIMA 11.130 KG, DISTÂNCIA ENTRE EIXOS 5,36 M, POTÊNCIA 185 CV, INCLUSIVE CACAMBA METÁLICA - DEPRECIACAO. AF 06/2014	H	1,0000000	23,94
67827	CAMINHÃO BASCULANTE 6 M3 COCO, PESO BRUTO TOTAL 16.000 KG, CARGA ÚTIL MÁXIMA 11.130 KG, DISTÂNCIA ENTRE EIXOS 5,36 M, POTÊNCIA 185 CV, INCLUSIVE CACAMBA METÁLICA - CBE DIURNO. AF 06/2014	CEI	61,46	COMPOSICAO	1059	CAMINHÃO BASCULANTE 6 M3 COCO, PESO BRUTO TOTAL 16.000 KG, CARGA ÚTIL MÁXIMA 11.130 KG, DISTÂNCIA ENTRE EIXOS 5,36 M, POTÊNCIA 185 CV, INCLUSIVE CACAMBA METÁLICA - MANUTENCAO. AF 06/2014	H	1,0000000	4,73

GIL EMPREENDIMENTOS E SERVIÇOS EIRELI EPP
 FOLHA 14/15


ATA EMPREENDIMENTOS E SERVIÇOS EIRELI EPP
 João Alexandre Gomes Fagundes
 CPF: 076.222.804-06
 Supervisor de Contratos

[Handwritten signatures and initials]



Eng. civil - Crea/PE 180684250-5

5902	CEI	COMPOSICAO	99291	H	1,0000000	29,04	29,04
<p>COM. RINHO BASCULANTE 6 M3 COCO, PESO BRUTO TOTAL 23.000 KG, CARGA ÚTIL MÁXIMA 5.935 KG, DISTÂNCIA ENTRE EIXOS 4,8 M, POTÊNCIA 230 CV, INCLUSIVE TANQUE DE AÇO PARA TRANSPORTE DE ÁGUA - CEF DURNO.</p> <p>MOTORISTA DE BASCULANTE COM ENCARGOS COMPLEMENTARES</p>							
5903	CEI	COMPOSICAO	91432	H	1,0000000	3,75	3,75
<p>COM. RINHO BASCULANTE 6 M3 COCO, PESO BRUTO TOTAL 23.000 KG, CARGA ÚTIL MÁXIMA 5.935 KG, DISTÂNCIA ENTRE EIXOS 4,8 M, POTÊNCIA 230 CV, INCLUSIVE TANQUE DE AÇO PARA TRANSPORTE DE ÁGUA - CEF DURNO.</p> <p>CAMINHÃO BASCULANTE 6 M3 COCO, PESO BRUTO TOTAL 23.000 KG, CARGA ÚTIL MÁXIMA 5.935 KG, DISTÂNCIA ENTRE EIXOS 4,8 M, POTÊNCIA 230 CV, INCLUSIVE TANQUE DE AÇO PARA TRANSPORTE DE ÁGUA - CEF DURNO.</p>							
5904	CEI	COMPOSICAO	5761	H	1,0000000	55,01	55,01
<p>COM. RINHO PIPA 10.000 L TRUCAO, PESO BRUTO TOTAL 23.000 KG, CARGA ÚTIL MÁXIMA 5.935 KG, DISTÂNCIA ENTRE EIXOS 4,8 M, POTÊNCIA 230 CV, INCLUSIVE TANQUE DE AÇO PARA TRANSPORTE DE ÁGUA - CEF DURNO.</p> <p>CAMINHÃO PIPA 10.000 L TRUCAO, PESO BRUTO TOTAL 23.000 KG, CARGA ÚTIL MÁXIMA 5.935 KG, DISTÂNCIA ENTRE EIXOS 4,8 M, POTÊNCIA 230 CV, INCLUSIVE TANQUE DE AÇO PARA TRANSPORTE DE ÁGUA - CEF DURNO.</p>							
5905	CEI	COMPOSICAO	48282	H	1,0000000	30,55	30,55
<p>COM. RINHO PIPA 10.000 L TRUCAO, PESO BRUTO TOTAL 23.000 KG, CARGA ÚTIL MÁXIMA 5.935 KG, DISTÂNCIA ENTRE EIXOS 4,8 M, POTÊNCIA 230 CV, INCLUSIVE TANQUE DE AÇO PARA TRANSPORTE DE ÁGUA - CEF DURNO.</p> <p>MOTORISTA DE CAMINHÃO COM ENCARGOS COMPLEMENTARES</p>							
5906	CEI	COMPOSICAO	91396	H	1,0000000	31,04	31,04
<p>COM. RINHO PIPA 10.000 L TRUCAO, PESO BRUTO TOTAL 23.000 KG, CARGA ÚTIL MÁXIMA 5.935 KG, DISTÂNCIA ENTRE EIXOS 4,8 M, POTÊNCIA 230 CV, INCLUSIVE TANQUE DE AÇO PARA TRANSPORTE DE ÁGUA - CEF DURNO.</p> <p>CAMINHÃO PIPA 10.000 L TRUCAO, PESO BRUTO TOTAL 23.000 KG, CARGA ÚTIL MÁXIMA 5.935 KG, DISTÂNCIA ENTRE EIXOS 4,8 M, POTÊNCIA 230 CV, INCLUSIVE TANQUE DE AÇO PARA TRANSPORTE DE ÁGUA - CEF DURNO.</p>							
5907	CEI	COMPOSICAO	91397	H	1,0000000	6,11	6,11
<p>COM. RINHO PIPA 10.000 L TRUCAO, PESO BRUTO TOTAL 23.000 KG, CARGA ÚTIL MÁXIMA 5.935 KG, DISTÂNCIA ENTRE EIXOS 4,8 M, POTÊNCIA 230 CV, INCLUSIVE TANQUE DE AÇO PARA TRANSPORTE DE ÁGUA - CEF DURNO.</p> <p>CAMINHÃO PIPA 10.000 L TRUCAO, PESO BRUTO TOTAL 23.000 KG, CARGA ÚTIL MÁXIMA 5.935 KG, DISTÂNCIA ENTRE EIXOS 4,8 M, POTÊNCIA 230 CV, INCLUSIVE TANQUE DE AÇO PARA TRANSPORTE DE ÁGUA - CEF DURNO.</p>							
5908	CEI	COMPOSICAO	91399	H	1,0000000	4,84	4,84
<p>COM. RINHO PIPA 10.000 L TRUCAO, PESO BRUTO TOTAL 23.000 KG, CARGA ÚTIL MÁXIMA 5.935 KG, DISTÂNCIA ENTRE EIXOS 4,8 M, POTÊNCIA 230 CV, INCLUSIVE TANQUE DE AÇO PARA TRANSPORTE DE ÁGUA - CEF DURNO.</p> <p>CAMINHÃO PIPA 10.000 L TRUCAO, PESO BRUTO TOTAL 23.000 KG, CARGA ÚTIL MÁXIMA 5.935 KG, DISTÂNCIA ENTRE EIXOS 4,8 M, POTÊNCIA 230 CV, INCLUSIVE TANQUE DE AÇO PARA TRANSPORTE DE ÁGUA - CEF DURNO.</p>							
5909	CEI	COMPOSICAO	99292	H	1,0000000	30,55	30,55
<p>COM. RINHO PIPA 10.000 L TRUCAO, PESO BRUTO TOTAL 23.000 KG, CARGA ÚTIL MÁXIMA 5.935 KG, DISTÂNCIA ENTRE EIXOS 4,8 M, POTÊNCIA 230 CV, INCLUSIVE TANQUE DE AÇO PARA TRANSPORTE DE ÁGUA - CEF DURNO.</p> <p>MOTORISTA DE CAMINHÃO COM ENCARGOS COMPLEMENTARES</p>							
5910	CEI	COMPOSICAO	91396	H	1,0000000	31,04	31,04
<p>COM. RINHO PIPA 10.000 L TRUCAO, PESO BRUTO TOTAL 23.000 KG, CARGA ÚTIL MÁXIMA 5.935 KG, DISTÂNCIA ENTRE EIXOS 4,8 M, POTÊNCIA 230 CV, INCLUSIVE TANQUE DE AÇO PARA TRANSPORTE DE ÁGUA - CEF DURNO.</p> <p>CAMINHÃO PIPA 10.000 L TRUCAO, PESO BRUTO TOTAL 23.000 KG, CARGA ÚTIL MÁXIMA 5.935 KG, DISTÂNCIA ENTRE EIXOS 4,8 M, POTÊNCIA 230 CV, INCLUSIVE TANQUE DE AÇO PARA TRANSPORTE DE ÁGUA - CEF DURNO.</p>							


 José Alexandre Gomes Ferreira
 CPE: 578.222.804-98
 Supervisor de Obras

AGIL EMPREENDIMENTOS E
 SERVIÇOS EIRELI EPP
 FOLHA 025/051





5901	CEI	COMPOSICAO	91397	H	1,0000000	6,11	6,11	CAMINHÃO PIPA 10.000 L TRUCAO, PESO BRUTO TOTAL 23.000 KG, CARGA ÚTIL MÁXIMA 15.935 KG, DISTÂNCIA ENTRE EIXOS 4,8 M, POTÊNCIA 230 CV, INCLUSIVE TANQUE DE AÇO PARA TRANSPORTES DE ÁGUA - JUROS. AF 06/2014
5903	CEI	COMPOSICAO	91398	H	1,0000000	1,81	1,81	CAMINHÃO PIPA 10.000 L TRUCAO, PESO BRUTO TOTAL 23.000 KG, CARGA ÚTIL MÁXIMA 15.935 KG, DISTÂNCIA ENTRE EIXOS 4,8 M, POTÊNCIA 230 CV, INCLUSIVE TANQUE DE AÇO PARA TRANSPORTES DE ÁGUA - IMPOSTOS E JUROS. AF 06/2014
91533	CEP		39,45				0,00	COMPACTADOR DE SOLOS DE PERCUSSÃO (SOQUETE) COM MOTOR A GASOLINA 4 TEMPOS, POTÊNCIA 4 CV - CEP 08/2015
91533	CEP	COMPOSICAO	91529	H	1,0000000	31,99	31,99	OPERADOR DE MÁQUINAS E EQUIPAMENTOS COM ENCARGOS COMPLEMENTARES
91533	CEP	COMPOSICAO	91529	H	1,0000000	0,81	0,81	COMPACTADOR DE SOLOS DE PERCUSSÃO (SOQUETE) COM MOTOR A GASOLINA 4 TEMPOS, POTÊNCIA 4 CV - DEPRECIACAO. AF 08/2015
91533	CEP	COMPOSICAO	91530	H	1,0000000	0,11	0,11	COMPACTADOR DE SOLOS DE PERCUSSÃO (SOQUETE) COM MOTOR A GASOLINA 4 TEMPOS, POTÊNCIA 4 CV - JUROS. AF 08/2015
91533	CEP	COMPOSICAO	91531	H	1,0000000	1,02	1,02	COMPACTADOR DE SOLOS DE PERCUSSÃO (SOQUETE) COM MOTOR A GASOLINA 4 TEMPOS, POTÊNCIA 4 CV - MANUTENCAO. AF 08/2015
91533	CEP	COMPOSICAO	91532	H	1,0000000	5,52	5,52	COMPACTADOR DE SOLOS DE PERCUSSÃO (SOQUETE) COM MOTOR A GASOLINA 4 TEMPOS, POTÊNCIA 4 CV - MATERIAIS NA OPERACAO. AF 08/2015
91534	CEI		32,91				0,00	COMPACTADOR DE SOLOS DE PERCUSSÃO (SOQUETE) COM MOTOR A GASOLINA 4 TEMPOS, POTÊNCIA 4 CV - CEP 08/2015
91534	CEI		32,91				31,99	OPERADOR DE MÁQUINAS E EQUIPAMENTOS COM ENCARGOS COMPLEMENTARES
91534	CEI		32,91				0,81	COMPACTADOR DE SOLOS DE PERCUSSÃO (SOQUETE) COM MOTOR A GASOLINA 4 TEMPOS, POTÊNCIA 4 CV - DEPRECIACAO. AF 08/2015
91534	CEI		32,91				0,11	COMPACTADOR DE SOLOS DE PERCUSSÃO (SOQUETE) COM MOTOR A GASOLINA 4 TEMPOS, POTÊNCIA 4 CV - JUROS. AF 08/2015
94968	M3		340,31				0,00	CONCRETO MAGRO PARA LASTRO, CRAÇO 1:4,5:14,5 EM MASSA SECA DE CIMENTO/ AREIA MÉDIA/ BRITA 1) - PREPARO MECÂNICO COM RECUBRIDA 600 2)
94968	M3	RESUMO	310	M3	3,4325000	100,00	83,25	AREIA MÉDIA - POSTO JAZIDA/FORNELCEOR IRETEBAZO RA JAZIDA, SEM TRANSPORTES
94968	M3	RESUMO	1379	M3	213,4531000	0,50	123,80	CIMENTO PORTLAND COMPOSTO CP 11-32
94968	M3	RESUMO	4721	M3	0,5921000	89,00	51,80	PLATA BRILHANTE R. 1 (9,5 x 1,9 MM) POS-0 PREDEIRA/SOQUELEOR, SEM PRECIS
94968	M3	RESUMO	46316	M3	2,1059000	19,25	40,53	SERVENTES COM ENCARGOS COMPLEMENTARES

EMPREENDIMENTOS E
SERVIÇOS EIRELI EPP
FOLHA 26/151

AGIL ENGENHARIA E SERVIÇOS LTDA
José Alexandre Gomes Ferreira
CPF: 570.322.004-05
E-mail: agil@agil.com.br

André Rodrigues Gledes
Eng. Civil - Crea/PE 180684250-5



Eng. civl - Crea/PE 180684250-5
 André Rodrigues Galemia

94968	M3	140,31	COMPOSICAO	94971	H	1,3015000	27,16	36,16
CONCRETO MISTO PARA LASTRO, TRACO 1:0,04:1,8:2,1 IEM IEM MASSA SECA DE CIMENTO/ AREIA MEDIA/ BRITA 1 - PREPARO MECANICO COM BETONEIRA 600 L. AF_05/2022								
94968	M3	140,31	COMPOSICAO	94975	CHP	3,6450000	5,43	3,72
CONCRETO MISTO PARA LASTRO, TRACO 1:0,04:1,8:2,1 IEM IEM MASSA SECA DE CIMENTO/ AREIA MEDIA/ BRITA 1 - PREPARO MECANICO COM BETONEIRA 600 L. AF_05/2022								
94968	M3	140,31	COMPOSICAO	94976	CHP	3,6450000	5,43	3,72
CONCRETO MISTO PARA LASTRO, TRACO 1:0,04:1,8:2,1 IEM IEM MASSA SECA DE CIMENTO/ AREIA MEDIA/ BRITA 1 - PREPARO MECANICO COM BETONEIRA 600 L. AF_05/2022								
90279	M3	494,64	ISSUIMO	90279	M3	0,5302000	122,17	77,18
GRUPE FOR=20 MPA; TRACO 1:0,04:1,8:2,1 IEM MASSA SECA DE CIMENTO/ CAL/ AREIA GROSSA/ BRITA 01 - PREPARO MECANICO COM BETONEIRA 400 L. AF_09/2022								
90279	M3	494,64	ISSUIMO	90279	M3	15,1250000	1,20	18,15
GRUPE FOR=20 MPA; TRACO 1:0,04:1,8:2,1 IEM MASSA SECA DE CIMENTO/ CAL/ AREIA GROSSA/ BRITA 01 - PREPARO MECANICO COM BETONEIRA 400 L. AF_09/2022								
90279	M3	494,64	ISSUIMO	90279	M3	429,1521000	0,58	203,68
GRUPE FOR=20 MPA; TRACO 1:0,04:1,8:2,1 IEM MASSA SECA DE CIMENTO/ CAL/ AREIA GROSSA/ BRITA 01 - PREPARO MECANICO COM BETONEIRA 400 L. AF_09/2022								
90279	M3	494,64	ISSUIMO	90279	M3	0,5882000	102,75	60,33
GRUPE FOR=20 MPA; TRACO 1:0,04:1,8:2,1 IEM MASSA SECA DE CIMENTO/ CAL/ AREIA GROSSA/ BRITA 01 - PREPARO MECANICO COM BETONEIRA 400 L. AF_09/2022								
90279	M3	494,64	COMPOSICAO	95316	H	2,5492000	19,25	69,07
GRUPE FOR=20 MPA; TRACO 1:0,04:1,8:2,1 IEM MASSA SECA DE CIMENTO/ CAL/ AREIA GROSSA/ BRITA 01 - PREPARO MECANICO COM BETONEIRA 400 L. AF_09/2022								
90279	M3	494,64	COMPOSICAO	95317	H	1,6269000	27,16	43,64
GRUPE FOR=20 MPA; TRACO 1:0,04:1,8:2,1 IEM MASSA SECA DE CIMENTO/ CAL/ AREIA GROSSA/ BRITA 01 - PREPARO MECANICO COM BETONEIRA 400 L. AF_09/2022								
90279	M3	494,64	COMPOSICAO	98930	CHP	1,1139000	1,89	2,30
GRUPE FOR=20 MPA; TRACO 1:0,04:1,8:2,1 IEM MASSA SECA DE CIMENTO/ CAL/ AREIA GROSSA/ BRITA 01 - PREPARO MECANICO COM BETONEIRA 400 L. AF_09/2022								
90279	M3	494,64	COMPOSICAO	98931	CHP	3,4913000	0,50	0,19
GRUPE FOR=20 MPA; TRACO 1:0,04:1,8:2,1 IEM MASSA SECA DE CIMENTO/ CAL/ AREIA GROSSA/ BRITA 01 - PREPARO MECANICO COM BETONEIRA 400 L. AF_09/2022								
88377	E	27,16						0,00
OPERADOR DE BETONEIRA ESTACIONARIA/MISTURADOR COM ENCARGOS COMPLEMENTARES								
88377	E	27,16	ISSUIMO	37370	H	1,0000000	2,00	2,00
OPERADOR DE BETONEIRA ESTACIONARIA/MISTURADOR COM ENCARGOS COMPLEMENTARES								
88377	E	27,16	ISSUIMO	37371	H	1,0000000	0,40	0,60
OPERADOR DE BETONEIRA ESTACIONARIA/MISTURADOR COM ENCARGOS COMPLEMENTARES								
88377	E	27,16	ISSUIMO	37372	H	1,0000000	0,50	0,50
OPERADOR DE BETONEIRA ESTACIONARIA/MISTURADOR COM ENCARGOS COMPLEMENTARES								

EMPREENDIMENTOS E
 SERVIÇOS EIRELI EPP
 FOLHA 129/151

Handwritten signature and number '129'.

AGIL
 José Alexandre Gomes Ferreira
 CREA-517/222.804-06
 Supervisor de Custódias



Eng. civil - Crea/PE 180684250-5
 André Rodrigues Gabrielha

88377	OPERADOR DE BETONEIRA ESTACIONARIA/MISTURADOR COM ENCARGOS COMPLEMENTARES	E	27,16	INSSIMO	37373	H	1,0000000	0,01	0,01
88377	OPERADOR DE BETONEIRA ESTACIONARIA/MISTURADOR COM ENCARGOS COMPLEMENTARES	E	27,16	INSSIMO	37486	H	1,0000000	24,08	24,08
88377	OPERADOR DE BETONEIRA ESTACIONARIA/MISTURADOR COM ENCARGOS COMPLEMENTARES	E	27,16	INSSIMO	43414	H	1,0000000	0,01	0,01
88377	OPERADOR DE BETONEIRA ESTACIONARIA/MISTURADOR COM ENCARGOS COMPLEMENTARES	E	27,16	INSSIMO	43419	H	1,0000000	0,76	0,76
88377	OPERADOR DE BETONEIRA ESTACIONARIA/MISTURADOR COM ENCARGOS COMPLEMENTARES	E	27,16	COMPOSICAO	95339	H	1,0000000	0,20	0,20
88810	BETONEIRA CAPACIDADE NOMINAL DE 400 L, CAPACIDADE DE MISTURA 280 L, MOTOR ELECTRICO TRIFASICO POTENCIA DE 2 CV, SEM CARREGADOR - CIP CURNO. AF 10/2014	CEP	1,89						0,00
88810	BETONEIRA CAPACIDADE NOMINAL DE 400 L, CAPACIDADE DE MISTURA 280 L, MOTOR ELECTRICO TRIFASICO POTENCIA DE 2 CV, SEM CARREGADOR - CIP CURNO. AF 10/2014	CEP	1,89	COMPOSICAO	58926	H	1,0000000	0,36	0,36
88830	BETONEIRA CAPACIDADE NOMINAL DE 400 L, CAPACIDADE DE MISTURA 280 L, MOTOR ELECTRICO TRIFASICO POTENCIA DE 2 CV, SEM CARREGADOR - CIP CURNO. AF 10/2014	CEP	1,89	COMPOSICAO	58927	H	1,0000000	0,04	0,04
88830	BETONEIRA CAPACIDADE NOMINAL DE 400 L, CAPACIDADE DE MISTURA 280 L, MOTOR ELECTRICO TRIFASICO POTENCIA DE 2 CV, SEM CARREGADOR - CIP CURNO. AF 10/2014	CEP	1,89	COMPOSICAO	58928	H	1,0000000	0,39	0,39
88830	BETONEIRA CAPACIDADE NOMINAL DE 400 L, CAPACIDADE DE MISTURA 280 L, MOTOR ELECTRICO TRIFASICO POTENCIA DE 2 CV, SEM CARREGADOR - CIP CURNO. AF 10/2014	CEI	0,40						0,00
88830	BETONEIRA CAPACIDADE NOMINAL DE 400 L, CAPACIDADE DE MISTURA 280 L, MOTOR ELECTRICO TRIFASICO POTENCIA DE 2 CV, SEM CARREGADOR - CIP CURNO. AF 10/2014	CEI	0,40	COMPOSICAO	58929	H	1,0000000	1,10	1,10
88830	BETONEIRA CAPACIDADE NOMINAL DE 400 L, CAPACIDADE DE MISTURA 280 L, MOTOR ELECTRICO TRIFASICO POTENCIA DE 2 CV, SEM CARREGADOR - CIP CURNO. AF 10/2014	CEI	0,40	COMPOSICAO	58926	H	1,0000000	0,36	0,36
88830	BETONEIRA CAPACIDADE NOMINAL DE 400 L, CAPACIDADE DE MISTURA 280 L, MOTOR ELECTRICO TRIFASICO POTENCIA DE 2 CV, SEM CARREGADOR - CIP CURNO. AF 10/2014	CEI	0,40	COMPOSICAO	58927	H	1,0000000	0,04	0,04
95344	CURSO DE CAPACITACAO PARA MONTADOR DE ESTRUTURA METALICA (ENCARGOS COMPLEMENTARES) - BOR-S/A	E	0,29						0,00
95344	CURSO DE CAPACITACAO PARA MONTADOR DE ESTRUTURA METALICA (ENCARGOS COMPLEMENTARES) - BOR-S/A	E	0,29	INSSIMO	44497	H	0,0121100	24,45	0,29
95378	CURSO DE CAPACITACAO PARA SERVEZTE (ENCARGOS COMPLEMENTARES) - BOR-S/A	E	0,31						0,00
95378	CURSO DE CAPACITACAO PARA SERVEZTE (ENCARGOS COMPLEMENTARES) - BOR-S/A	E	0,31	INSSIMO	6111	H	0,0222500	14,24	0,31
95378	CURSO DE CAPACITACAO PARA PEDETEIRO (ENCARGOS COMPLEMENTARES) - BOR-S/A	E	0,42						0,00
95378	CURSO DE CAPACITACAO PARA PEDETEIRO (ENCARGOS COMPLEMENTARES) - BOR-S/A	E	0,42	INSSIMO	4790	H	0,0222500	18,92	0,42

AGIL OPERACIONAL E TECNICA
 Josué Alexandre Gomes Ferreira
 CPE: 578.222.804-06
 Supervisor de Contratos

EMPREENDIMENTOS E
 SERVIÇOS EIRELI EPP
 FOLHA 128/151

Handwritten signature and number '128'.



André Rodrigues Gasbina
Eng. civil - Crea/PE 180684250-5

91402	CAMINHÃO BASCULANTE 6 M3 CUBO, PESO BRUTO TOTAL 16.000 KG, CARGA ÚTIL MÁXIMA 11.000 KG, DISTÂNCIA ENTRE EIXOS 5,36 M, POTÊNCIA 185 CV, INCLUSIVE CÂMERA METÁLICA - INFELOS E SEQUELOS. AF 06/2014	E	ISSUO	37133	CÂMERA METÁLICA BASCULANTE COM CAPACIDADE DE 6 M3 INCLUI MONTAGEM, NÃO INCLUI CAMINHÃO	UN	3,0000000	56567,13	0,33
91402	CAMINHÃO BASCULANTE 6 M3 CUBO, PESO BRUTO TOTAL 16.000 KG, CARGA ÚTIL MÁXIMA 11.000 KG, DISTÂNCIA ENTRE EIXOS 5,36 M, POTÊNCIA 185 CV, INCLUSIVE CÂMERA METÁLICA - INFELOS E SEQUELOS. AF 06/2014	E	ISSUO	37132	CAMINHÃO TROC, PESO BRUTO TOTAL 16000 KG, CARGA ÚTIL MÁXIMA 11000 KG, DISTÂNCIA ENTRE EIXOS 5,4 M, POTÊNCIA 185 CV INCLUI CABINE E CHASSI, NÃO INCLUI CARROÇERIA	UN	3,0000000	600310,16	3,42
5763	CAMINHÃO PIPA 10.000 L CRUÇADO, PESO BRUTO TOTAL 23.000 KG, CARGA ÚTIL MÁXIMA 15.935 KG, DISTÂNCIA ENTRE EIXOS 4,8 M, POTÊNCIA 230 CV, INCLUSIVE TANQUE DE AÇO PARA TRANSPORTE DE ÁGUA - MANUTENÇÃO. AF 06/2014	E	ISSUO	37116	TANQUE DE AÇO CARBONO NÃO REVESTIDO, PARA TRANSPORTE DE ÁGUA COM CAPACIDADE DE 10 M3, COM BOMBA ELÉTRICA POR COMANDA DE FORÇA, VALÃO MÁXIMA 75" M3/H INCLUI MONTAGEM, NÃO INCLUI CAMINHÃO	UN	3,0000000	92150,00	6,36
5763	CAMINHÃO PIPA 10.000 L CRUÇADO, PESO BRUTO TOTAL 23.000 KG, CARGA ÚTIL MÁXIMA 15.935 KG, DISTÂNCIA ENTRE EIXOS 4,8 M, POTÊNCIA 230 CV, INCLUSIVE TANQUE DE AÇO PARA TRANSPORTE DE ÁGUA - MANUTENÇÃO. AF 06/2014	E	ISSUO	37159	CAMINHÃO TROCAC, PESO BRUTO TOTAL 23000 KG, CARGA ÚTIL MÁXIMA 15285 KG, DISTÂNCIA ENTRE EIXOS 4,80 M, POTÊNCIA 226 CV INCLUI CABINE E CHASSI, NÃO INCLUI CARROÇERIA	UN	3,0000000	756611,78	49,65
5381	CAMINHÃO PIPA 10.000 L CRUÇADO, PESO BRUTO TOTAL 23.000 KG, CARGA ÚTIL MÁXIMA 15.935 KG, DISTÂNCIA ENTRE EIXOS 4,8 M, POTÊNCIA 230 CV, INCLUSIVE TANQUE DE AÇO PARA TRANSPORTE DE ÁGUA - MANUTENÇÃO. AF 06/2014	E	ISSUO	4221	CILINDRO DIESEL COMBUSTÍVEL COMUM	L	32,1600000	5,68	182,66
8822	MOTORISTA DE CAMINHÃO COM ENCARGOS COMPLEMENTARES	E	ISSUO	4093	MOTORISTA DE CAMINHÃO	H	1,0000000	26,53	0,00
8822	MOTORISTA DE CAMINHÃO COM ENCARGOS COMPLEMENTARES	E	ISSUO	3130	ALIMENTAÇÃO - MOTORISTA (COLETAÇÃO CAIXA - ENCARGOS COMPLEMENTARES)	H	1,0000000	2,00	2,00
8822	MOTORISTA DE CAMINHÃO COM ENCARGOS COMPLEMENTARES	E	ISSUO	3131	TRANSPORTE - MOTORISTA (COLETAÇÃO CAIXA - ENCARGOS COMPLEMENTARES)	H	1,0000000	0,60	0,60
8822	MOTORISTA DE CAMINHÃO COM ENCARGOS COMPLEMENTARES	E	ISSUO	3132	EXAMES - MOTORISTA (COLETAÇÃO CAIXA - ENCARGOS COMPLEMENTARES)	H	1,0000000	0,50	0,50
8822	MOTORISTA DE CAMINHÃO COM ENCARGOS COMPLEMENTARES	E	ISSUO	3133	SEGURO - MOTORISTA (COLETAÇÃO CAIXA - ENCARGOS COMPLEMENTARES)	H	1,0000000	0,01	0,01
8822	MOTORISTA DE CAMINHÃO COM ENCARGOS COMPLEMENTARES	E	ISSUO	43468	FERRAMENTAS - FAMILIA GERADOR ESCAVADORA - MOTORISTA (ENCARGOS COMPLEMENTARES - COLETAÇÃO CAIXA)	H	1,0000000	0,01	0,01
8822	MOTORISTA DE CAMINHÃO COM ENCARGOS COMPLEMENTARES	E	ISSUO	43499	LPI - FAMILIA CYMAJOK ESCAVADORA - MOTORISTA (ENCARGOS COMPLEMENTARES - COLETAÇÃO CAIXA)	H	1,0000000	0,76	0,76
8822	MOTORISTA DE CAMINHÃO COM ENCARGOS COMPLEMENTARES	E	COMPOSICAO	95347	CURSO DE CAPACITAÇÃO PARA MOTORISTA DE CAMINHÃO (ENCARGOS COMPLEMENTARES) - MOTORISTA	H	1,0000000	0,14	0,14
91396	CAMINHÃO PIPA 10.000 L CRUÇADO, PESO BRUTO TOTAL 23.000 KG, CARGA ÚTIL MÁXIMA 15.935 KG, DISTÂNCIA ENTRE EIXOS 4,8 M, POTÊNCIA 230 CV, INCLUSIVE TANQUE DE AÇO PARA TRANSPORTE DE ÁGUA - DEPRECIAÇÃO. AF 06/2014	E							31,04

Eng. Alexandre Gomes Ferreira
CPF: 578.222.004-06
Supervisor de Contratos



Eng. civil - Crea/PE 130684250-5
 André Rodrigues Gasinha

88297	OPERAÇÃO DE MÁQUINAS E EQUIPAMENTOS COM ENCARGOS COMPLEMENTARES	E	11,99	COMPOSIÇÃO	95359	CURSO DE CAPACITAÇÃO PARA OPERADOR DE MÁQUINAS E EQUIPAMENTOS (ENCARGOS COMPLEMENTARES) - BOLSISTA H	1,00000000	0,33	0,33
95529	COMPACTADOR DE SOLOS DE PERCURSO ISOCENTRIZADO COM MOTOR A GASOLINA 4 TEMPOS, POTÊNCIA 4 CV - DEPRECIACAO. AF 08/2015	E	0,81						0,80
95529	COMPACTADOR DE SOLOS DE PERCURSO ISOCENTRIZADO COM MOTOR A GASOLINA 4 TEMPOS, POTÊNCIA 4 CV - DEPRECIACAO. AF 08/2015	E	0,81	INSUMO	13459	COMPACTADOR DE SOLOS DE PERCURSO ISOCENTRIZADO COM MOTOR A GASOLINA 4 TEMPOS DE 4 HP 14 CVI UN	0,00000000	15125,56	0,81
95530	COMPACTADOR DE SOLOS DE PERCURSO ISOCENTRIZADO COM MOTOR A GASOLINA 4 TEMPOS, POTÊNCIA 4 CV - AF 08/2015	E	0,11						0,00
95530	COMPACTADOR DE SOLOS DE PERCURSO ISOCENTRIZADO COM MOTOR A GASOLINA 4 TEMPOS, POTÊNCIA 4 CV - AF 08/2015	E	0,11	INSUMO	13459	COMPACTADOR DE SOLOS DE PERCURSO ISOCENTRIZADO COM MOTOR A GASOLINA 4 TEMPOS DE 4 HP 14 CVI UN	0,00000000	15125,56	0,11
95531	COMPACTADOR DE SOLOS DE PERCURSO ISOCENTRIZADO COM MOTOR A GASOLINA 4 TEMPOS, POTÊNCIA 4 CV - MANTENÇÃO. AF 08/2015	E	1,02						0,00
95531	COMPACTADOR DE SOLOS DE PERCURSO ISOCENTRIZADO COM MOTOR A GASOLINA 4 TEMPOS, POTÊNCIA 4 CV - MANTENÇÃO. AF 08/2015	E	1,02	INSUMO	13459	COMPACTADOR DE SOLOS DE PERCURSO ISOCENTRIZADO COM MOTOR A GASOLINA 4 TEMPOS DE 4 HP 14 CVI UN	0,00000000	15125,56	1,02
95532	COMPACTADOR DE SOLOS DE PERCURSO ISOCENTRIZADO COM MOTOR A GASOLINA 4 TEMPOS, POTÊNCIA 4 CV - MATERIAIS NA OPERACAO. AF 08/2015	E	5,52						0,00
95532	COMPACTADOR DE SOLOS DE PERCURSO ISOCENTRIZADO COM MOTOR A GASOLINA 4 TEMPOS, POTÊNCIA 4 CV - MATERIAIS NA OPERACAO. AF 08/2015	E	5,52	INSUMO	4222	GASOLINA COMUM L	1,00000000	5,56	5,52
89225	BETONEIRA CAPACIDADE NOMINAL DE 600 L, CAPACIDADE DE MISTURA 360 L, MOTOR ELÉTRICO TRIFÁSICO POTÊNCIA DE 4 CV, SEM CARREGADOR - CEP DURMO. AF 11/2014	CEP	1,46						0,00
89225	BETONEIRA CAPACIDADE NOMINAL DE 600 L, CAPACIDADE DE MISTURA 360 L, MOTOR ELÉTRICO TRIFÁSICO POTÊNCIA DE 4 CV, SEM CARREGADOR - CEP DURMO. AF 11/2014	CEP	1,46	COMPOSIÇÃO	89221	BETONEIRA CAPACIDADE NOMINAL DE 600 L, CAPACIDADE DE MISTURA 360 L, MOTOR ELÉTRICO TRIFÁSICO POTÊNCIA DE 4 CV, SEM CARREGADOR - DEPRECIACAO. AF 11/2014 H	1,00000000	1,46	1,46
89225	BETONEIRA CAPACIDADE NOMINAL DE 600 L, CAPACIDADE DE MISTURA 360 L, MOTOR ELÉTRICO TRIFÁSICO POTÊNCIA DE 4 CV, SEM CARREGADOR - CEP DURMO. AF 11/2014	CEP	1,43	COMPOSIÇÃO	89222	BETONEIRA CAPACIDADE NOMINAL DE 600 L, CAPACIDADE DE MISTURA 360 L, MOTOR ELÉTRICO TRIFÁSICO POTÊNCIA DE 4 CV, SEM CARREGADOR - JUROS. AF 11/2014 H	1,00000000	0,17	0,17
89225	BETONEIRA CAPACIDADE NOMINAL DE 600 L, CAPACIDADE DE MISTURA 360 L, MOTOR ELÉTRICO TRIFÁSICO POTÊNCIA DE 4 CV, SEM CARREGADOR - CEP DURMO. AF 11/2014	CEP	1,43	COMPOSIÇÃO	89223	BETONEIRA CAPACIDADE NOMINAL DE 600 L, CAPACIDADE DE MISTURA 360 L, MOTOR ELÉTRICO TRIFÁSICO POTÊNCIA DE 4 CV, SEM CARREGADOR - MANUTENÇÃO. AF 11/2014 H	1,00000000	1,60	1,60
89225	BETONEIRA CAPACIDADE NOMINAL DE 600 L, CAPACIDADE DE MISTURA 360 L, MOTOR ELÉTRICO TRIFÁSICO POTÊNCIA DE 4 CV, SEM CARREGADOR - CEP DURMO. AF 11/2014	CEP	1,43	COMPOSIÇÃO	89224	BETONEIRA CAPACIDADE NOMINAL DE 600 L, CAPACIDADE DE MISTURA 360 L, MOTOR ELÉTRICO TRIFÁSICO POTÊNCIA DE 4 CV, SEM CARREGADOR - MATERIAIS NA OPERACAO. AF 11/2014 H	1,00000000	2,20	2,20
89226	BETONEIRA CAPACIDADE NOMINAL DE 600 L, CAPACIDADE DE MISTURA 360 L, MOTOR ELÉTRICO TRIFÁSICO POTÊNCIA DE 4 CV, SEM CARREGADOR - CEP DURMO. AF 11/2014	CEP	1,63						0,00
89226	BETONEIRA CAPACIDADE NOMINAL DE 600 L, CAPACIDADE DE MISTURA 360 L, MOTOR ELÉTRICO TRIFÁSICO POTÊNCIA DE 4 CV, SEM CARREGADOR - CEP DURMO. AF 11/2014	CEP	1,63	COMPOSIÇÃO	89221	BETONEIRA CAPACIDADE NOMINAL DE 600 L, CAPACIDADE DE MISTURA 360 L, MOTOR ELÉTRICO TRIFÁSICO POTÊNCIA DE 4 CV, SEM CARREGADOR - DEPRECIACAO. AF 11/2014 H	1,00000000	1,46	1,46
89226	BETONEIRA CAPACIDADE NOMINAL DE 600 L, CAPACIDADE DE MISTURA 360 L, MOTOR ELÉTRICO TRIFÁSICO POTÊNCIA DE 4 CV, SEM CARREGADOR - CEP DURMO. AF 11/2014	CEP	1,63	COMPOSIÇÃO	89222	BETONEIRA CAPACIDADE NOMINAL DE 600 L, CAPACIDADE DE MISTURA 360 L, MOTOR ELÉTRICO TRIFÁSICO POTÊNCIA DE 4 CV, SEM CARREGADOR - JUROS. AF 11/2014 H	1,00000000	0,17	0,17
95389	CURSO DE CAPACITAÇÃO PARA OPERADOR DE BETONEIRA ESTACIONAR/MANUTURADOR (ENCARGOS COMPLEMENTARES) - BOLSISTA	E	0,20						0,00

[Handwritten signature]

Empreendimento EPP
 José Alexandre Gomes Ferreira
 CPF: 578.222.804-06
 Supervisor de Contratos

EMPREENDIMENTOS E
 SERVIÇOS EIRELI EPP
 FOLHA 135/151



Eng. Civil - Crea/PE 180684250-5
 André Rodrigues Guedes

92261	CEE	12,39	COMPOSIÇÃO	91689	H	1,2000000	0,01	0,01
SERRA CIRCULAR DE BANCADA COM MOTOR ELÉTRICO POTÊNCIA DE 5HP, COM CUIFA PARA DISCO 10" - DIURNO. AF 08/2015								
82238	E	19,45	COMPOSIÇÃO	91689	H	1,2000000	0,01	0,01
AJUDANTE DE ARMADOR COM ENCARGOS COMPLEMENTARES								
82238	E	19,45	ISSIMO	6114	H	1,2000000	11,22	0,00
AJUDANTE DE ARMADOR COM ENCARGOS COMPLEMENTARES								
82238	E	19,45	ISSIMO	37370	H	1,2000000	2,00	14,22
ALIMENTAÇÃO - HORISTA COLETAÇÃO CAIXA - ENCARGOS COMPLEMENTARES								
82238	E	19,45	ISSIMO	37371	H	1,2000000	0,60	2,00
TRANSPORTE - HORISTA COLETAÇÃO CAIXA - ENCARGOS COMPLEMENTARES								
82238	E	19,45	ISSIMO	37372	H	1,2000000	0,90	0,60
EXAMES - HORISTA COLETAÇÃO CAIXA - ENCARGOS COMPLEMENTARES								
82238	E	19,45	ISSIMO	37373	H	1,2000000	0,01	0,50
RECURSO - HORISTA COLETAÇÃO CAIXA - ENCARGOS COMPLEMENTARES								
82238	E	19,45	ISSIMO	43445	H	1,2000000	0,78	0,01
FERRAMENTAS - FAMILIA FERRING - HORISTA ENCARGOS COMPLEMENTARES - COLETAÇÃO CAIXA								
82238	E	19,45	ISSIMO	43499	H	1,2000000	1,17	0,78
SEI - FAMILIA FERRING - HORISTA (ENCARGOS COMPLEMENTARES - COLETAÇÃO CAIXA)								
82238	E	19,45	COMPOSIÇÃO	95109	H	1,2000000	0,17	1,17
CURSO DE CAPACITAÇÃO PARA AJUDANTE DE ARMADOR ENCARGOS COMPLEMENTARES - HORISTA								
92263	M2	162,49						0,00
FABRICAÇÃO DE FÔRMA PARA PISARES E ESTRUTURAS SMCARES, EM CHAPA DE MADEIRA COMPENSADA RESINADA, E = 17 MM. AF 09/2020								
92263	M2	152,49	ISSIMO	1358	M2	1,2362000	47,26	61,11
CHAPA/PAINEL DE MADEIRA COMPENSADA RESINADA (MADEIRITE RESINADO ROSA) PARA FORMA DE CONCRETO, DE 2200 X 1100 MM, E = 17 MM								
92263	M2	162,49	ISSIMO	4491	H	2,3080000	9,35	21,57
PONTALETE *7,5 X 7,5* CM EM PINUS, MISTO OU EQUIVALENTE DA REGIÃO - BRUTA								
92263	M2	162,49	ISSIMO	4517	H	9,2370000	3,27	30,23
SARRAPO *2,5 X 7,5* CM EM PINUS, MISTO OU EQUIVALENTE DA REGIÃO - BRUTA								
92263	M2	162,49	ISSIMO	5068	KC	2,2080000	20,34	4,23
PREÇO DE ACC BOLLIC COM CABEÇA 17 X 21 (2 X 11) KC								
92263	M2	162,49	COMPOSIÇÃO	89239	H	2,2500000	19,21	4,80
AJUDANTE DE CARPinteIRO COM ENCARGOS COMPLEMENTARES								
92263	M2	162,49	COMPOSIÇÃO	89262	H	1,1620000	23,94	28,24
CARPinteIRO DE FORMAS COM ENCARGOS COMPLEMENTARES								
92263	M2	162,49	COMPOSIÇÃO	91692	CHP	2,0630000	33,34	2,10
SERRA CIRCULAR DE BANCADA COM MOTOR ELÉTRICO POTÊNCIA DE 5HP, COM CUIFA PARA DISCO 10" - CUIFA DIURNO. AF 08/2015								
92263	M2	162,49	COMPOSIÇÃO	91693	LB1	0,2550000	32,09	8,18
SERRA CIRCULAR DE BANCADA COM MOTOR ELÉTRICO POTÊNCIA DE 5HP, COM CUIFA PARA DISCO 10" - CUIFA DIURNO. AF 08/2015								
92265	M2	116,63						0,00
FABRICAÇÃO DE FÔRMA PARA VIGAS, EM CHAPA DE MADEIRA COMPENSADA RESINADA, E = 17 MM. AF 09/2020								
92265	M2	116,63	ISSIMO	1358	M2	1,1460000	47,26	58,16
CHAPA/PAINEL DE MADEIRA COMPENSADA RESINADA (MADEIRITE RESINADO ROSA) PARA FORMA DE CONCRETO, DE 2200 X 1100 MM, E = 17 MM								
92265	M2	116,63	ISSIMO	4491	H	2,1660000	9,35	1,55
PONTALETE *7,5 X 7,5* CM EM PINUS, MISTO OU EQUIVALENTE DA REGIÃO - BRUTA								
92265	M2	116,63	ISSIMO	4517	M	6,9520000	3,27	22,75
SARRAPO *2,5 X 7,5* CM EM PINUS, MISTO OU EQUIVALENTE DA REGIÃO - BRUTA								

AGIL Empreendimentos E Serviços Eireli EPP
 José Alexandre Gomes Ferreira
 CPF: 570.222.804-06
 Engenheiro de Contratos

AGIL EMPREENDIMENTOS E SERVIÇOS EIRELI EPP
 FOLHA 137/157

(Handwritten signature and number 137)



Eng. civil - Crea/PE 180684250-5
 André Rodrigues Gostinho

92265	FABRICAÇÃO DE FÔRMA PARA VIGAS, EM CHAPA DE MADEIRA COMPENSADA RESINADA, E = 17 MM. AF_09/2020	M2	116,63	ISSIMO	5058	PREGO DE AÇO POLIDO COM CABEÇA 17 X 2,12 X 111 KG	3,1590000	20,34	3,23
92265	FABRICAÇÃO DE FÔRMA PARA VIGAS, EM CHAPA DE MADEIRA COMPENSADA RESINADA, E = 17 MM. AF_09/2020	M2	116,63	COMPOSICAO	49239	AJUDANTE DE CARPANTEIRO COM ENCARGOS COMPLEMENTARES	1,2010000	19,21	3,84
92265	FABRICAÇÃO DE FÔRMA PARA VIGAS, EM CREVA DE MADEIRA COMPENSADA RESINADA, E = 17 MM. AF_09/2020	M2	116,63	COMPOSICAO	59262	CARPANTEIRO DE FORMAS COM ENCARGOS COMPLEMENTARES	3,9110000	23,94	21,80
92265	FABRICAÇÃO DE FÔRMA PARA VIGAS, EM CREVA DE MADEIRA COMPENSADA RESINADA, E = 17 MM. AF_09/2020	M2	116,63	COMPOSICAO	91592	SERRA CIRCULAR DE BANCADA COM MOTOR ELÉTRICO POTÊNCIA DE 5HP, COM COIFA PARA DISCO 10" - CEP DIURNO. AF_08/2015	3,0500000	35,34	1,65
92265	FABRICAÇÃO DE FÔRMA PARA VIGAS, EM CREVA DE MADEIRA COMPENSADA RESINADA, E = 17 MM. AF_09/2020	M2	116,63	COMPOSICAO	91593	SERRA CIRCULAR DE BANCADA COM MOTOR ELÉTRICO POTÊNCIA DE 5HP, COM COIFA PARA DISCO 10" - CHI DIURNO. AF_08/2015	0,2310000	32,09	7,60
92272	FABRICAÇÃO DE ESCORAS DE VIGA DO TIPO GARFO, EM MADEIRA. AF_09/2020	M	39,96						0,00
92272	FABRICAÇÃO DE ESCORAS DE VIGA DO TIPO GARFO, EM MADEIRA. AF_09/2020	M	39,96	ISSIMO	1193	CHAPA/PAINEL DE MADEIRA COMPENSADA PLASTIFICADA (MADERITE PLASTIFICADO) PARA FORMA DE CONCRETO, DE 2200 X 1100 MM, E = 17 MM	3,1160000	86,07	11,70
92272	FABRICAÇÃO DE ESCORAS DE VIGA DO TIPO GARFO, EM MADEIRA. AF_09/2020	M	39,96	ISSIMO	4191	PORTALETE 7,5 X 7,5 CM EM PINES, MISCA OII EQUIVALENTE DE REGIÃO - BRUNO	2,2420000	9,35	21,88
92272	FABRICAÇÃO DE ESCORAS DE VIGA DO TIPO GARFO, EM MADEIRA. AF_09/2020	M	39,96	ISSIMO	5068	PREGO DE AÇO POLIDO COM CABEÇA 17 X 2,12 X 111 KG	3,6120000	20,34	0,24
92272	FABRICAÇÃO DE ESCORAS DE VIGA DO TIPO GARFO, EM MADEIRA. AF_09/2020	M	39,96	COMPOSICAO	95219	AJUDANTE DE CARPANTEIRO COM ENCARGOS COMPLEMENTARES	0,0320000	19,21	0,61
92272	FABRICAÇÃO DE ESCORAS DE VIGA DO TIPO GARFO, EM MADEIRA. AF_09/2020	M	39,96	COMPOSICAO	95242	CARPANTEIRO DE FORMAS COM ENCARGOS COMPLEMENTARES	0,0530000	23,94	1,98
92272	FABRICAÇÃO DE ESCORAS DE VIGA DO TIPO GARFO, EM MADEIRA. AF_09/2020	M	39,96	COMPOSICAO	91652	SERRA CIRCULAR DE BANCADA COM MOTOR ELÉTRICO POTÊNCIA DE 5HP, COM COIFA PARA DISCO 10" - CEP DIURNO. AF_08/2015	3,0220000	33,31	0,73
92272	FABRICAÇÃO DE ESCORAS DE VIGA DO TIPO GARFO, EM MADEIRA. AF_09/2020	M	39,96	COMPOSICAO	91693	SERRA CIRCULAR DE BANCADA COM MOTOR ELÉTRICO POTÊNCIA DE 5HP, COM COIFA PARA DISCO 10" - CHI DIURNO. AF_08/2015	0,0580000	32,09	2,82
92267	FABRICAÇÃO DE FÔRMA PARA LAJES, EM CHAPA DE MADEIRA COMPENSADA RESINADA, E = 17 MM. AF_09/2020	M2	50,68						0,00
92267	FABRICAÇÃO DE FÔRMA PARA LAJES, EM CHAPA DE MADEIRA COMPENSADA RESINADA, E = 17 MM. AF_09/2020	M2	50,68	ISSIMO	1298	CHAPA/PAINEL DE MADEIRA COMPENSADA RESINADA (MADERITE RESINADO ROSA) PARA FORMA DE CONCRETO, DE 2200 X 1100 MM, E = 17 MM	1,0200000	49,26	49,62
92267	FABRICAÇÃO DE FÔRMA PARA LAJES, EM CHAPA DE MADEIRA COMPENSADA RESINADA, E = 17 MM. AF_09/2020	M2	50,68	COMPOSICAO	49239	AJUDANTE DE CARPANTEIRO COM ENCARGOS COMPLEMENTARES	0,0050000	19,21	0,09
92267	FABRICAÇÃO DE FÔRMA PARA LAJES, EM CHAPA DE MADEIRA COMPENSADA RESINADA, E = 17 MM. AF_09/2020	M2	50,68	COMPOSICAO	59262	CARPANTEIRO DE FORMAS COM ENCARGOS COMPLEMENTARES	0,0060000	23,94	0,11
92267	FABRICAÇÃO DE FÔRMA PARA LAJES, EM CHAPA DE MADEIRA COMPENSADA RESINADA, E = 17 MM. AF_09/2020	M2	50,68	COMPOSICAO	91592	SERRA CIRCULAR DE BANCADA COM MOTOR ELÉTRICO POTÊNCIA DE 5HP, COM COIFA PARA DISCO 10" - CEP DIURNO. AF_08/2015	3,0250000	33,31	0,16
92267	FABRICAÇÃO DE FÔRMA PARA LAJES, EM CHAPA DE MADEIRA COMPENSADA RESINADA, E = 17 MM. AF_09/2020	M2	50,68	COMPOSICAO	91593	SERRA CIRCULAR DE BANCADA COM MOTOR ELÉTRICO POTÊNCIA DE 5HP, COM COIFA PARA DISCO 10" - CHI DIURNO. AF_08/2015	0,0020000	32,09	0,10
92801	CORTE E JOBRA DE AÇO CA-50, DIÂMETRO DE 6,3 MM. AF_06/2022	KG	12,02						0,00
92801	CORTE E JOBRA DE AÇO CA-50, DIÂMETRO DE 6,3 MM. AF_06/2022	KG	12,02	ISSIMO	32	ACÓ CA-50, 6,3 MM, VESGALHÃO	1,0700000	10,45	11,10
92801	CORTE E JOBRA DE AÇO CA-50, DIÂMETRO DE 6,3 MM. AF_06/2022	KG	12,02	COMPOSICAO	59238	AJUDANTE DE ARMADOR COM ENCARGOS COMPLEMENTARES	0,2051000	19,45	0,09
92801	CORTE E JOBRA DE AÇO CA-50, DIÂMETRO DE 6,3 MM. AF_06/2022	KG	12,02	COMPOSICAO	69245	ARMADOR COM ENCARGOS COMPLEMENTARES	0,0310000	24,20	0,15

CONFERÊNCIA DE PREÇOS
 JOSÉ Alexandre Gomes Ferreira
 CPF: 578.222.804-05
 Engenharia Civil

Serviços Eireli EPP
 FÓLHA 138/151



Eng. Civil - Crea/PE 180684250-5
 André Rodrigues Galvão

95330	CURSO DE CAPACITAÇÃO PARA CARPINTeiros DE FORMAS TERMOIS COMPLEMENTARES - BOLSISTA	E	0,22	ISSIMO	1212	CARPINTEIRO DE FORMAS HIDRÁULICAS	H	0,0111000	18,92	0,22
8730	ARGAMASSA CRAÇO 1:4 (EM VOLUME DE CIMENTO E AREIA MÉDIA) PARA CONCRETAR, PREPARO MECÂNICO COM BETONEIRA 400 L. AF 08/2019	M3	538,04	ISSIMO	370	AREIA MÉDIA - POSTO JAZIDA/FORNECEDOR (REPRADO NA JAZIDA, SEM TRANSPORTE)	M3	1,3503000	109,00	0,00
8730	ARGAMASSA CRAÇO 1:4 (EM VOLUME DE CIMENTO E AREIA MÉDIA) PARA CONCRETAR, PREPARO MECÂNICO COM BETONEIRA 400 L. AF 08/2019	M3	538,04	ISSIMO	1379	CIMENTO PORTLAND COMPOSTO CP II-32	KG	459,8500000	0,58	266,71
8730	ARGAMASSA CRAÇO 1:4 (EM VOLUME DE CIMENTO E AREIA MÉDIA) PARA CONCRETAR, PREPARO MECÂNICO COM BETONEIRA 400 L. AF 08/2019	M3	538,04	COMPOSITAO	69379	OPERADOR DE BETONEIRA ESTACIONARIA/MISTURADOR COM ENCARGOS COMPLEMENTARES	H	4,9503000	27,16	131,72
8730	ARGAMASSA CRAÇO 1:4 (EM VOLUME DE CIMENTO E AREIA MÉDIA) PARA CONCRETAR, PREPARO MECÂNICO COM BETONEIRA 400 L. AF 08/2019	M3	538,04	COMPOSITAO	69330	BETONEIRA CAPACIDADE NOMINAL DE 400 L, CAPACIDADE DE MISTURA 280 L, MOTOR ELÉTRICO TRIFÁSICO POTÊNCIA DE 2 CV, SEM CARREGADOR - CBP 31URRG. AF 10/2014	DEP	1,4333000	1,89	2,13
8730	ARGAMASSA CRAÇO 1:4 (EM VOLUME DE CIMENTO E AREIA MÉDIA) PARA CONCRETAR, PREPARO MECÂNICO COM BETONEIRA 400 L. AF 08/2019	M3	538,04	COMPOSITAO	69431	BETONEIRA CAPACIDADE NOMINAL DE 400 L, CAPACIDADE DE MISTURA 280 L, MOTOR ELÉTRICO TRIFÁSICO POTÊNCIA DE 2 CV, SEM CARREGADOR - CBP 31URRG. AF 10/2014	DEP	3,7203000	0,40	1,48
95329	CURSO DE CAPACITAÇÃO PARA CARPINTeiros DE ESQUADRIA (ENCARGOS COMPLEMENTARES) - BOLSISTA	E	0,27	ISSIMO	1214	CARPINTEIRO DE ESQUADRIAS (BOLSISTA)	H	0,0154000	18,02	0,27
95287	BATERIA PARA FORÇA DE MAJEIRA, PADRÃO POPULAR - FORNECIMENTO E MONTAGEM. AF 12/2019	UN	165,87	ISSIMO	164	BATERIA / PORTAL / ADMISSA / MARIÓ EM MADEIRA NATICA COM REBAIXO, E - 30" CM, L - 40" CM, PARA PORTAS DE GINGO DE 60 CM A 120" CM X 210" CM, PINUS / EUCALÍPTO / VIRGUA DO EQUIVALENTE DA REGIÃO (NÃO INCLUI ALIBARES)	KG	1,0003000	110,00	110,00
95287	BATERIA PARA FORÇA DE MAJEIRA, PADRÃO POPULAR - FORNECIMENTO E MONTAGEM. AF 12/2019	UN	165,87	ISSIMO	5066	PREGO DE AÇO POLIDO COM CABEÇA 12 X 12	KG	0,0110000	26,81	0,29
95287	BATERIA PARA FORÇA DE MAJEIRA, PADRÃO POPULAR - FORNECIMENTO E MONTAGEM. AF 12/2019	UN	165,87	ISSIMO	5073	PREGO DE AÇO POLIDO COM CABEÇA 18 X 30 (2 3/4 X 10)	KG	0,0262000	20,34	0,46
95287	BATERIA PARA FORÇA DE MAJEIRA, PADRÃO POPULAR - FORNECIMENTO E MONTAGEM. AF 12/2019	UN	165,87	COMPOSITAO	83261	CARPINTEIRO DE ESQUADRIA COM ENCARGOS COMPLEMENTARES	H	1,7410000	23,09	40,19
95287	BATERIA PARA FORÇA DE MAJEIRA, PADRÃO POPULAR - FORNECIMENTO E MONTAGEM. AF 12/2019	UN	165,87	COMPOSITAO	83316	SERVENTE COM ENCARGOS COMPLEMENTARES	H	0,7150000	19,25	14,91
95372	CURSO DE CAPACITAÇÃO PARA PINTOR (ENCARGOS COMPLEMENTARES) - BOLSISTA	E	0,29	ISSIMO	4783	PINTOR (BOLSISTA)	H	0,0154000	18,92	0,29
95309	CURSO DE CAPACITAÇÃO PARA AJUDANTE DE CARPINTeiro (ENCARGOS COMPLEMENTARES) - BOLSISTA	E	0,21	ISSIMO	6117	CARPINTEIRO AUXILIAR (BOLSISTA)	H	0,0154000	14,20	0,21
88295	OPERADOR DE GUINCHO COM ENCARGOS COMPLEMENTARES	E	29,75	ISSIMO	4253	OPERADOR DE GUINCHO COM ENCARGOS COMPLEMENTARES	H	1,0003000	24,45	24,45

EMPREENHIMENTOS E SERVIÇOS EIRELI EPP
 FOLHA 140/151
 Eng. Civil - Crea/PE 180684250-5
 André Rodrigues Galvão



André Rodrigues Gabrielha
Eng. civl - Crea/PE 18068A250-5

88295	OPERADOR DE BOMBEIO COM ENCARGOS COMPLEMENTARES	E	29,75	INSSOM	37370	ALIMENTAÇÃO - HORISTA (COLEÇÃO CAIXA - ENCARGOS COMPLEMENTARES)	H	1,0000000	2,00	2,00
88295	OPERADOR DE BOMBEIO COM ENCARGOS COMPLEMENTARES	E	29,75	INSSOM	37371	TRANSPORTE - HORISTA (COLEÇÃO CAIXA - ENCARGOS COMPLEMENTARES)	H	1,0000000	0,60	0,60
88295	OPERADOR DE BOMBEIO COM ENCARGOS COMPLEMENTARES	E	29,75	INSSOM	37372	EXAMES - HORISTA (COLEÇÃO CAIXA - ENCARGOS COMPLEMENTARES)	H	1,0000000	0,50	0,50
88295	OPERADOR DE BOMBEIO COM ENCARGOS COMPLEMENTARES	E	29,75	INSSOM	37373	SEGURC - HORISTA (COLEÇÃO CAIXA - ENCARGOS COMPLEMENTARES)	H	1,0000000	0,01	0,01
88295	OPERADOR DE BOMBEIO COM ENCARGOS COMPLEMENTARES	E	29,75	INSSOM	43464	FERRAMENTAS - FAMILIA OPERADOR ESCAVADORA - HORISTA (ENCARGOS COMPLEMENTARES - COLETAÇÃO CAIXA)	H	1,0000000	0,01	0,01
88295	OPERADOR DE BOMBEIO COM ENCARGOS COMPLEMENTARES	E	29,75	INSSOM	43489	EPI - FAMILIA OPERADOR ESCAVADORA - HORISTA (ENCARGOS COMPLEMENTARES - COLETAÇÃO CAIXA)	H	1,0000000	0,76	0,76
88295	OPERADOR DE BOMBEIO COM ENCARGOS COMPLEMENTARES	E	29,75	COMPOSICAO	95398	CURSO DE CAPACITAÇÃO PARA OPERADOR DE GUINCHO (ENCARGOS COMPLEMENTARES) - HORISTA	H	1,0000000	0,42	0,42
93277	BOMBEIO ELÉTRICO DE COZINA, CAPACIDADE 400 KG, COM MOTOR FREIO, MOTOR TRIFÁSICO DE 1,25 CV - MANUTENÇÃO. AF 03/2016	E	0,00							0,00
93277	BOMBEIO ELÉTRICO DE COZINA, CAPACIDADE 400 KG, COM MOTOR FREIO, MOTOR TRIFÁSICO DE 1,25 CV - MANUTENÇÃO. AF 03/2016	E	0,40	INSSOM	36485	GUINCHO ELÉTRICO DE COZINA, CAPACIDADE 400 KG, COM MOTOR FREIO, MOTOR TRIFÁSICO DE 1,25 CV	UN	0,0000640	6295,25	0,40
93278	BOMBEIO ELÉTRICO DE COZINA, CAPACIDADE 400 KG, COM MOTOR FREIO, MOTOR TRIFÁSICO DE 1,25 CV - MANUTENÇÃO. AF 03/2016	E	0,04							0,00
93278	BOMBEIO ELÉTRICO DE COZINA, CAPACIDADE 400 KG, COM MOTOR FREIO, MOTOR TRIFÁSICO DE 1,25 CV - MANUTENÇÃO. AF 03/2016	E	0,04	INSSOM	36485	GUINCHO ELÉTRICO DE COZINA, CAPACIDADE 400 KG, COM MOTOR FREIO, MOTOR TRIFÁSICO DE 1,25 CV	UN	0,000016	6295,25	0,04
93279	BOMBEIO ELÉTRICO DE COZINA, CAPACIDADE 400 KG, COM MOTOR FREIO, MOTOR TRIFÁSICO DE 1,25 CV - MANUTENÇÃO. AF 03/2016	E	0,37							0,00
93279	BOMBEIO ELÉTRICO DE COZINA, CAPACIDADE 400 KG, COM MOTOR FREIO, MOTOR TRIFÁSICO DE 1,25 CV - MANUTENÇÃO. AF 03/2016	E	0,37	INSSOM	36485	GUINCHO ELÉTRICO DE COZINA, CAPACIDADE 400 KG, COM MOTOR FREIO, MOTOR TRIFÁSICO DE 1,25 CV	UN	0,0000600	6295,25	0,37
93280	BOMBEIO ELÉTRICO DE COZINA, CAPACIDADE 400 KG, COM MOTOR FREIO, MOTOR TRIFÁSICO DE 1,25 CV - MANUTENÇÃO. AF 03/2016	E	0,68							0,00
93280	BOMBEIO ELÉTRICO DE COZINA, CAPACIDADE 400 KG, COM MOTOR FREIO, MOTOR TRIFÁSICO DE 1,25 CV - MANUTENÇÃO. AF 03/2016	E	0,68	INSSOM	2705	ENERGIA ELÉTRICA ATE 2000 KWH INDUSTRIAIS, SEM DEBITOS	RWH	0,1600000	0,68	0,68
93310	CURSO DE CAPACITAÇÃO PARA ATUANTE DE ESTRUTURA METÁLICA (ENCARGOS COMPLEMENTARES) - HORISTA	E	0,21							0,00
93310	CURSO DE CAPACITAÇÃO PARA ATUANTE DE ESTRUTURA METÁLICA (ENCARGOS COMPLEMENTARES) - HORISTA	E	0,21	INSSOM	44499	AJUDANTE DE ESTRUTURAS METÁLICAS HORISTA	H	0,0121100	17,91	0,21
93319	CURSO DE CAPACITAÇÃO PARA SOLDADOR (ENCARGOS COMPLEMENTARES) - HORISTA	E	0,22							0,00
93319	CURSO DE CAPACITAÇÃO PARA SOLDADOR (ENCARGOS COMPLEMENTARES) - HORISTA	E	0,22	INSSOM	6160	SOLDADOR HORISTA	H	0,0121100	18,92	0,22
88306	OPERADOR CAÇO DE AREIA DO CANTO COM ENCARGOS COMPLEMENTARES	E	33,09							0,00
88306	OPERADOR CAÇO DE AREIA DO CANTO COM ENCARGOS COMPLEMENTARES	E	33,09	INSSOM	4251	Operador de Jato Abrasivo do Jato	H	1,0000000	28,87	28,87
88306	OPERADOR CAÇO DE AREIA DO CANTO COM ENCARGOS COMPLEMENTARES	E	33,09	INSSOM	37370	ALIMENTAÇÃO - HORISTA (COLEÇÃO CAIXA - ENCARGOS COMPLEMENTARES)	H	1,0000000	2,00	2,00
88306	OPERADOR CAÇO DE AREIA DO CANTO COM ENCARGOS COMPLEMENTARES	E	33,09	INSSOM	37371	TRANSPORTE - HORISTA (COLEÇÃO CAIXA - ENCARGOS COMPLEMENTARES)	H	1,0000000	0,60	0,60
88306	OPERADOR CAÇO DE AREIA DO CANTO COM ENCARGOS COMPLEMENTARES	E	33,09	INSSOM	37372	EXAMES - HORISTA (COLEÇÃO CAIXA - ENCARGOS COMPLEMENTARES)	H	1,0000000	0,50	0,50
88306	OPERADOR CAÇO DE AREIA DO CANTO COM ENCARGOS COMPLEMENTARES	E	33,09	INSSOM	37373	SEGURC - HORISTA (COLEÇÃO CAIXA - ENCARGOS COMPLEMENTARES)	H	1,0000000	0,01	0,01

João Alexandre Gomes Fofifita
CPF: 539.222.804-96
Supervisor de Custos



Eng. civil - Crea/PE 180684250-5
André Rodrigues Gadelha

Item	Descrição	Quantidade	Valor Unitário	Valor Total
00305	OPERADOR JATO DE AREIA OU CASCAVA COM ENCARGOS COMPLEMENTARES	183090	43464	7,91
00306	OPERADOR JATO DE AREIA OU CASCAVA COM ENCARGOS COMPLEMENTARES	183090	43464	7,96
00306	OPERADOR JATO DE AREIA OU CASCAVA COM ENCARGOS COMPLEMENTARES	183090	43464	7,96
93408	MÁQUINA JATO DE PRESSÃO PORCÁTIL, CAMARA DE SAIDA, CAPACIDADE 280 L, DIAMETRO 670 MM, BICO DE JATO CURVO VENTURI DE 5/2.6", MANGUEIRA DE 1" COM COMPRESSOR DE AR REBOCÁVEL - 89 PCM E MOTOR DIESEL 63 CV - DEP. DE PROJ. AF_03/2016	1	7,88	7,88
93408	MÁQUINA JATO DE PRESSÃO PORCÁTIL, CAMARA DE SAIDA, CAPACIDADE 280 L, DIAMETRO 670 MM, BICO DE JATO CURVO VENTURI DE 5/2.6", MANGUEIRA DE 1" COM COMPRESSOR DE AR REBOCÁVEL - 89 PCM E MOTOR DIESEL 63 CV - PROJ. AF_03/2016	1	1,03	1,03
93408	MÁQUINA JATO DE PRESSÃO PORCÁTIL, CAMARA DE SAIDA, CAPACIDADE 280 L, DIAMETRO 670 MM, BICO DE JATO CURVO VENTURI DE 5/2.6", MANGUEIRA DE 1" COM COMPRESSOR DE AR REBOCÁVEL - 89 PCM E MOTOR DIESEL 63 CV - PROJ. AF_03/2016	1	9,45	9,45
93408	MÁQUINA JATO DE PRESSÃO PORCÁTIL, CAMARA DE SAIDA, CAPACIDADE 280 L, DIAMETRO 670 MM, BICO DE JATO CURVO VENTURI DE 5/2.6", MANGUEIRA DE 1" COM COMPRESSOR DE AR REBOCÁVEL - 89 PCM E MOTOR DIESEL 63 CV - PROJ. AF_03/2016	1	44,75	44,75
93409	OPERADOR JATO DE AREIA OU CASCAVA COM ENCARGOS COMPLEMENTARES	183090	43464	7,96
93409	MÁQUINA JATO DE PRESSÃO PORCÁTIL, CAMARA DE SAIDA, CAPACIDADE 280 L, DIAMETRO 670 MM, BICO DE JATO CURVO VENTURI DE 5/2.6", MANGUEIRA DE 1" COM COMPRESSOR DE AR REBOCÁVEL - 89 PCM E MOTOR DIESEL 63 CV - PROJ. AF_03/2016	1	7,88	7,88

AGIL EMPREENDIMENTOS E SERVIÇOS EIRELI EPP
FOLHA 142/151

Eng. Civil - CREA/PE 180684250-5
José Alexandre Gomas Ferreira
CPF: 578.222.804-06
Supervisor de Contratos

95395	CURSO DE CAPACITAÇÃO PARA AUXILIAR DE SERRALHEIRO (ENCARGOS COMPLEMENTARES) - HOR-STA	OK	24,63	COMISSÃO	59247	AUXILIAR DE ELETRICISTA COM ENCARGOS COMPLEMENTARES	H	3,011300	18,93	6,00
95396	CURSO DE CAPACITAÇÃO PARA AUXILIAR DE SERRALHEIRO (ENCARGOS COMPLEMENTARES) - HOR-STA	OK	24,63	COMISSÃO	59264	ELETRICISTA COM ENCARGOS COMPLEMENTARES	H	3,011300	24,62	3,80
95397	CURSO DE CAPACITAÇÃO PARA AUXILIAR DE SERRALHEIRO (ENCARGOS COMPLEMENTARES) - HOR-STA	E	0,52							0,00
95398	CURSO DE CAPACITAÇÃO PARA AUXILIAR DE SERRALHEIRO (ENCARGOS COMPLEMENTARES) - HOR-STA	E	0,42							0,52
95399	CURSO DE CAPACITAÇÃO PARA AUXILIAR DE SERRALHEIRO (ENCARGOS COMPLEMENTARES) - HOR-STA	E	0,20							0,00
95400	CURSO DE CAPACITAÇÃO PARA AUXILIAR DE SERRALHEIRO (ENCARGOS COMPLEMENTARES) - HOR-STA	E	0,20							0,20
95401	CURSO DE CAPACITAÇÃO PARA SERRALHEIRO (ENCARGOS COMPLEMENTARES) - HOR-STA	E	0,22							0,00
95402	CURSO DE CAPACITAÇÃO PARA SERRALHEIRO (ENCARGOS COMPLEMENTARES) - HOR-STA	E	0,22							0,22
95403	CURSO DE CAPACITAÇÃO PARA ARMADOR (ENCARGOS COMPLEMENTARES) - HOR-STA	E	0,22							0,00
95404	CURSO DE CAPACITAÇÃO PARA ARMADOR (ENCARGOS COMPLEMENTARES) - HOR-STA	E	0,22							0,22
95405	CURSO DE CAPACITAÇÃO PARA MAQUINISTA/GRANDEIRO (ENCARGOS COMPLEMENTARES) - HOR-STA	E	0,29							0,00
95406	CURSO DE CAPACITAÇÃO PARA MAQUINISTA/GRANDEIRO (ENCARGOS COMPLEMENTARES) - HOR-STA	E	0,29							0,29
95407	CURSO DE CAPACITAÇÃO PARA OPERADOR DE GUINDASTE (ENCARGOS COMPLEMENTARES) - HOR-STA	E	0,42							0,00
95408	CURSO DE CAPACITAÇÃO PARA OPERADOR DE GUINDASTE (ENCARGOS COMPLEMENTARES) - HOR-STA	E	0,42							0,42
95409	CURSO DE CAPACITAÇÃO PARA OPERADOR DE ESCAVADEIRA (ENCARGOS COMPLEMENTARES) - HOR-STA	E	0,39							0,00
95410	CURSO DE CAPACITAÇÃO PARA OPERADOR DE ESCAVADEIRA (ENCARGOS COMPLEMENTARES) - HOR-STA	E	0,39							0,39
95411	CURSO DE CAPACITAÇÃO PARA MOTORISTA DE BASTOLANTE (ENCARGOS COMPLEMENTARES) - HOR-STA	E	0,13							0,00
95412	CURSO DE CAPACITAÇÃO PARA MOTORISTA DE BASTOLANTE (ENCARGOS COMPLEMENTARES) - HOR-STA	E	0,13							0,13
95413	CURSO DE CAPACITAÇÃO PARA MOTORISTA DE CAMINHÃO (ENCARGOS COMPLEMENTARES) - HOR-STA	E	0,14							0,00
95414	CURSO DE CAPACITAÇÃO PARA MOTORISTA DE CAMINHÃO (ENCARGOS COMPLEMENTARES) - HOR-STA	E	0,14							0,14
95415	CURSO DE CAPACITAÇÃO PARA OPERADOR DE MÁQUINAS E EQUIPAMENTOS (ENCARGOS COMPLEMENTARES) - HOR-STA	E	0,33							0,00
95416	CURSO DE CAPACITAÇÃO PARA OPERADOR DE MÁQUINAS E EQUIPAMENTOS (ENCARGOS COMPLEMENTARES) - HOR-STA	E	0,33							0,33



André Rodrigues Gadelma
Eng. CIVIL - Crea/PE 180684250-5

AGIL Empreendimentos e Serviços Eireli EPP
José Alexandria Gomes Farias
CPF: 570.222.004-08
Supervisor de Contratos

AGIL EMPREENDIMENTOS E SERVIÇOS EIRELI EPP
FOLHA 151

[Handwritten signature]



André Rodrigues Gadelha
Eng. civil - Crea/PE 180684250-5


89222	E	1,46	0,00	RETOURNA CAPACIDADE NOMINAL DE 600 L, CAPACIDADE DE MISTURA 360 L, MOTOR ELÉTRICO TRIFÁSICO POTÊNCIA DE 4 CV, SEM CARREGADOR - DEPRECIAÇÃO. AF 11/2014	RETOURNA, CAPACIDADE NOMINAL 600 L, CAPACIDADE DE MISTURA 360L, MOTOR ELÉTRICO TRIFÁSICO 220/380V, POTÊNCIA 4CV, EXCLUSO CARREGADOR	UN	0,0002640	22901,28	1,46	0,00
89222	E	0,17	0,00	RETOURNA CAPACIDADE NOMINAL DE 600 L, CAPACIDADE DE MISTURA 360 L, MOTOR ELÉTRICO TRIFÁSICO POTÊNCIA DE 4 CV, SEM CARREGADOR - CURSOS. AF 11/2014	RETOURNA, CAPACIDADE NOMINAL 600 L, CAPACIDADE DE MISTURA 360L, MOTOR ELÉTRICO TRIFÁSICO 220/380V, POTÊNCIA 4CV, EXCLUSO CARREGADOR	UN	0,0002976	22901,28	0,17	0,00
89222	E	0,17	0,00	RETOURNA CAPACIDADE NOMINAL DE 600 L, CAPACIDADE DE MISTURA 360 L, MOTOR ELÉTRICO TRIFÁSICO POTÊNCIA DE 4 CV, SEM CARREGADOR - MANUTENÇÃO. AF 11/2014	RETOURNA, CAPACIDADE NOMINAL 600 L, CAPACIDADE DE MISTURA 360L, MOTOR ELÉTRICO TRIFÁSICO 220/380V, POTÊNCIA 4CV, EXCLUSO CARREGADOR	UN	0,0002976	22901,28	0,17	0,00
89223	E	1,60	0,00	RETOURNA CAPACIDADE NOMINAL DE 600 L, CAPACIDADE DE MISTURA 360 L, MOTOR ELÉTRICO TRIFÁSICO POTÊNCIA DE 4 CV, SEM CARREGADOR - MANUTENÇÃO. AF 11/2014	RETOURNA, CAPACIDADE NOMINAL 600 L, CAPACIDADE DE MISTURA 360L, MOTOR ELÉTRICO TRIFÁSICO 220/380V, POTÊNCIA 4CV, EXCLUSO CARREGADOR	UN	0,0003100	22901,28	1,60	0,00
89224	E	2,20	0,00	RETOURNA CAPACIDADE NOMINAL DE 600 L, CAPACIDADE DE MISTURA 360 L, MOTOR ELÉTRICO TRIFÁSICO POTÊNCIA DE 4 CV, SEM CARREGADOR - MATERIAIS NA OPERAÇÃO. AF 11/2014	ENERGIA ELÉTRICA ATE 2000 KWH INDUSTRIAAL, SEM DEMANDA	KWH	2,0000000	0,00	2,20	0,00
9-688	E	0,09	0,00	SERRA CIRCULAR DE BANCADA COM MOTOR ELÉTRICO POTÊNCIA DE 3HP, COM COIFA PARA 2150 L0" - DEPRECIAÇÃO. AF 08/2015	SERRA CIRCULAR DE BANCADA COM MOTOR ELÉTRICO, POTÊNCIA DE 1600 W, PARA DISSCO DE 21500 DE 10" (250 MM)	UN	0,0000120	1375,32	0,09	0,00
9-688	E	0,09	0,00	SERRA CIRCULAR DE BANCADA COM MOTOR ELÉTRICO POTÊNCIA DE 3HP, COM COIFA PARA 2150 L0" - DEPRECIAÇÃO. AF 08/2015	SERRA CIRCULAR DE BANCADA COM MOTOR ELÉTRICO, POTÊNCIA DE 1600 W, PARA DISSCO DE 21500 DE 10" (250 MM)	UN	0,0000120	1375,32	0,09	0,00
9-689	E	0,01	0,00	SERRA CIRCULAR DE BANCADA COM MOTOR ELÉTRICO POTÊNCIA DE 3HP, COM COIFA PARA 2150 L0" - CURSOS. AF 08/2015	SERRA CIRCULAR DE BANCADA COM MOTOR ELÉTRICO, POTÊNCIA DE 1600 W, PARA DISSCO DE 21500 DE 10" (250 MM)	UN	0,0000075	1375,32	0,01	0,00
9-689	E	0,01	0,00	SERRA CIRCULAR DE BANCADA COM MOTOR ELÉTRICO POTÊNCIA DE 3HP, COM COIFA PARA 2150 L0" - CURSOS. AF 08/2015	SERRA CIRCULAR DE BANCADA COM MOTOR ELÉTRICO, POTÊNCIA DE 1600 W, PARA DISSCO DE 21500 DE 10" (250 MM)	UN	0,0000075	1375,32	0,01	0,00
9-690	E	0,06	0,00	SERRA CIRCULAR DE BANCADA COM MOTOR ELÉTRICO POTÊNCIA DE 3HP, COM COIFA PARA 2150 L0" - MANUTENÇÃO. AF 08/2015	SERRA CIRCULAR DE BANCADA COM MOTOR ELÉTRICO, POTÊNCIA DE 1600 W, PARA DISSCO DE 21500 DE 10" (250 MM)	UN	0,0000030	1375,32	0,06	0,00
9-690	E	0,06	0,00	SERRA CIRCULAR DE BANCADA COM MOTOR ELÉTRICO POTÊNCIA DE 3HP, COM COIFA PARA 2150 L0" - MANUTENÇÃO. AF 08/2015	SERRA CIRCULAR DE BANCADA COM MOTOR ELÉTRICO, POTÊNCIA DE 1600 W, PARA DISSCO DE 21500 DE 10" (250 MM)	UN	0,0000030	1375,32	0,06	0,00
9-691	E	1,19	0,00	SERRA CIRCULAR DE BANCADA COM MOTOR ELÉTRICO POTÊNCIA DE 3HP, COM COIFA PARA 2150 L0" - MATERIAIS NA OPERAÇÃO. AF 08/2015	MARCA BUEYRICA ATE 2000 KWH INDUSTRIAAL, SEM DEMANDA	KWH	1,0000000	0,00	1,19	0,00
9-691	E	1,19	0,00	SERRA CIRCULAR DE BANCADA COM MOTOR ELÉTRICO POTÊNCIA DE 3HP, COM COIFA PARA 2150 L0" - MATERIAIS NA OPERAÇÃO. AF 08/2015	MARCA BUEYRICA ATE 2000 KWH INDUSTRIAAL, SEM DEMANDA	KWH	1,0000000	0,00	1,19	0,00
92308	E	0,17	0,00	CURSO DE CAPACITAÇÃO PARA AJUDANTE DE ARMAZÉM (ENCARGOS COMPLEMENTARES) - HOD-STA		H	0,0121100	14,22	0,17	0,00
92308	E	0,17	0,00	CURSO DE CAPACITAÇÃO PARA AJUDANTE DE ARMAZÉM (ENCARGOS COMPLEMENTARES) - HOD-STA		H	0,0121100	14,22	0,17	0,00

SOL EMPREENDIMENTOS E SERVIÇOS LTDA
Rua Alexandre Gomes Ferraz
CNPJ: 079.222.004-05
Serviços de Gestão

SOL EMPREENDIMENTOS E
SERVIÇOS EIRELI EPP
FOLHA 145/151

(Handwritten signatures and initials)

93405	MÁQUINA JATO DE PRESSÃO PORÇÃO, CAMARA DE : SACIA, CAPACIDADE 280 L, DIAMETRO 670 MM, BICO DE JATO CURVO VENTURI DE 5/2-6", MANGUEIRA DE ... COM COMPRESSOR DE AR RESOVÁVEL .89 PCM E MOTOR DIESEL 63 CV - CUBOS. AF 03/2016	F	ISSIMO	34522	UN	3,0000074	100125,00	0,74
93405	MÁQUINA JATO DE PRESSÃO PORÇÃO, CAMARA DE : SACIA, CAPACIDADE 280 L, DIAMETRO 670 MM, BICO DE JATO CURVO VENTURI DE 5/2-6", MANGUEIRA DE ... COM COMPRESSOR DE AR RESOVÁVEL .89 PCM E MOTOR DIESEL 63 CV - CUBOS. AF 03/2016	E	ISSIMO	34513	UN	3,0000074	39665,65	0,29
93406	MÁQUINA JATO DE PRESSÃO PORÇÃO, CAMARA DE : SACIA, CAPACIDADE 280 L, DIAMETRO 670 MM, BICO DE JATO CURVO VENTURI DE 5/2-6", MANGUEIRA DE ... COM COMPRESSOR DE AR RESOVÁVEL .89 PCM E MOTOR DIESEL 63 CV - MANUTENÇÃO. AF 03/2016	F	ISSIMO	36522	UN	3,0000066	100125,00	6,68
93406	MÁQUINA JATO DE PRESSÃO PORÇÃO, CAMARA DE : SACIA, CAPACIDADE 280 L, DIAMETRO 670 MM, BICO DE JATO CURVO VENTURI DE 5/2-6", MANGUEIRA DE ... COM COMPRESSOR DE AR RESOVÁVEL .89 PCM E MOTOR DIESEL 63 CV - MANUTENÇÃO. AF 03/2016	E	ISSIMO	34613	UN	3,0000000	39665,65	2,71
93407	MÁQUINA JATO DE PRESSÃO PORÇÃO, CAMARA DE : SACIA, CAPACIDADE 280 L, DIAMETRO 670 MM, BICO DE JATO CURVO VENTURI DE 5/2-6", MANGUEIRA DE ... COM COMPRESSOR DE AR RESOVÁVEL .89 PCM E MOTOR DIESEL 63 CV - MANUTENÇÃO. AF 03/2016	F	ISSIMO	4221	L	7,6500000	5,68	64,75
88187	MISTURADOR DE ARGAMASSA, EIXO HORIZONTAL, CAPACIDADE DE MISTURA 300 KG, MOTOR ELÉTRICO TRIFÁSICO 5 CV - MANUTENÇÃO. AF 06/2014	F	ISSIMO	37544	UN	3,0000643	14921,96	0,95
88189	MISTURADOR DE ARGAMASSA, EIXO HORIZONTAL, CAPACIDADE DE MISTURA 300 KG, MOTOR ELÉTRICO TRIFÁSICO 5 CV - CUBOS. AF 06/2014	E	ISSIMO	37544	UN	3,0000076	14921,96	0,11
88190	MISTURADOR DE ARGAMASSA, EIXO HORIZONTAL, CAPACIDADE DE MISTURA 300 KG, MOTOR ELÉTRICO TRIFÁSICO 5 CV - MANUTENÇÃO. AF 06/2014	F	ISSIMO	37544	UN	3,0000076	14921,96	0,11



EMPREENDIMENTOS E
SERVIÇOS EIRELI EPP
FOLHA 168/151

José Aparecido Gomes Ferreira
CPF: 578.222.804-06
Supervisor de Contratos

Eng. Civil - Crea/PE 180684250-5
André Rodrigues Gadelha

85390	MISTURADOR DE ARGAMASSA, EIXO HORIZONTAL, CAPACIDADE DE MISTURA 300 KG, MOTOR ELÉTRICO POTÊNCIA 5 CV - MANUTENÇÃO. AF 06/2014	E	ISSIMC	37544	MISTURADOR DE ARGAMASSA, EIXO HORIZONTAL, CAPACIDADE DE MISTURA 300 KG, MOTOR ELÉTRICO TRIFÁSICO 220/380 V, POTÊNCIA 5 CV	UBI	3,2000700	14921,96	1,04
85391	MISTURADOR DE ARGAMASSA, EIXO HORIZONTAL, CAPACIDADE DE MISTURA 300 KG, MOTOR ELÉTRICO POTÊNCIA 5 CV - MATERIAIS NA OPERAÇÃO. AF 06/2014	E							0,00
85392	MISTURADOR DE ARGAMASSA, EIXO HORIZONTAL, CAPACIDADE DE MISTURA 300 KG, MOTOR ELÉTRICO POTÊNCIA 5 CV - MATERIAIS NA OPERAÇÃO. AF 06/2014	E	ISSIMC	2705	ENERGIA ELÉTRICA ATÉ 2000 KWH INDUSTRIAL, SEM DEMANDA	KWH	3,1302020	0,88	2,15

SEINFRA
 FOLHA
 5184A

André Rodrigues Gadelha
 Eng. civil - Crea/PE 180684250-5

ÁGIL EMPREENDIMENTOS E SERVIÇOS LTDA
 José Alexandre Gomes Ferreira
 CPF: 578.222.804-08
 Supervisor de Contratos

Handwritten signatures and initials, including a large 'X' and '150'.

MUNICÍPIO DE SÃO LOURENÇO DA MATA
SECRETARIA MUNICIPAL DE INFRAESTRUTURA
COMISSÃO PERMANENTE DE OBRAS E SERVIÇOS DE ENGENHARIA
PROCESSO LICITATÓRIO Nº 0037/2023
MODALIDADE: CONCORRÊNCIA PÚBLICA Nº 0017/2023

Ref.: CONCORRÊNCIA PÚBLICA Nº 017/2023

DECLARAÇÃO DE TRABALHO DE MENOR

Ágil Empreendimentos e Serviços EIRELI - EPP, inscrita no CNPJ/MF sob o nº 05.654.826/0001-98, por meio de seu representante legal o (a) Sr. (a) José Alexandre Gomes Ferreira, portador (a) da Carteira de Identidade nº 3.840.649 SSP/PE e do CPF/MF nº. 578.222.804-06 DECLARA para fins do disposto no inciso V do artigo 27 da Lei nº 8.666, de 21 de junho de 1993, acrescido pela Lei nº 9.854 de 27 de outubro de 1999, que não emprega menor de dezoito anos em trabalho noturno, perigoso ou insalubre e não emprega menor de dezesseis anos.

Ressalva: emprega menor, a partir de quatorze anos, na condição de aprendiz ().


Recife, 30 de abril de 2024


ÁGIL EMPREENDIMENTOS E SERVIÇOS EIRELI -EPP

JOSÉ ALEXANDRE GOMES FERREIRA

REPRESENTANTE LEGAL

RG. 3.840.649 SSP/PE


Ágil Empreendimentos e Serviços EIRELI - EPP
José Alexandre Gomes Ferreira
CPF: 578.222.804-06
Supervisor de Contratos

X 1519

MUNICÍPIO DE SÃO LOURENÇO DA MATA

SECRETARIA MUNICIPAL DE INFRAESTRUTURA

COMISSÃO PERMANENTE DE OBRAS E SERVIÇOS DE ENGENHARIA

PROCESSO LICITATÓRIO Nº 0037/2023

MODALIDADE: CONCORRÊNCIA PÚBLICA Nº 0017/2023

Ref.: CONCORRÊNCIA PÚBLICA Nº 017/2023

**DECLARAÇÃO DE DISPONIBILIDADE EQUIPAMENTOS MAQUINAS E PESSOAL E
PESSOAL TÉCNICO.**

Ágil Empreendimentos e Serviços EIRELI - EPP, inscrita no CNPJ/MF sob o nº 05.654.826/0001-98, por meio de seu representante legal o (a) Sr. (a) José Alexandre Gomes Ferreira, portador (a) da Carteira de Identidade nº 3.840.649 SSP/PE e do CPF/MF nº. 578.222.804-06 DECLARA para fins de participação neste certame licitatório que disponibilizará de imediato todos os equipamentos maquinas e pessoal técnico especializado necessário a perfeita execução dos serviços ora licitados.

04 -Furadeiras de Impacto

02 – Martelete pneumático

04 – Maquinas de corte de cerâmica

04 – Maquinas de corte tipo tico tico para madeiras

02 - maquinas de soldas portáteis

02 – Maquinas de maquinas de corte de aço

02 – Politriz

06 – Carros de mão reforçado

Recife, 30 de abril de 2024


ÁGIL EMPREENHIMENTOS E SERVIÇOS EIRELI -EPP

JOSÉ ALEXANDRE GOMES FERREIRA

REPRESENTANTE LEGAL

RG. 3.840.649 SSP/PE

Ágil Empreendimentos e Serviços EIRELI - EPP
José Alexandre Gomes Ferreira
CPF: 578.222.804-08
Supervisor de Contratos



MUNICÍPIO DE SÃO LOURENÇO DA MATA
SECRETARIA MUNICIPAL DE SAÚDE
COMISSÃO PERMANENTE DE OBRAS E SERVIÇOS DE ENGENHARIA –
CPLOSE
PROCESSO LICITATÓRIO Nº 0037/2023
MODALIDADE: CONCORRÊNCIA PÚBLICA Nº 0017/2023
DATA DE ENTREGA DOS ENVELOPES: 30 DE ABRIL 2024
HORÁRIO: 09:30
OBJETO: SERVIÇOS DE MANUTENÇÃO PREDIAL, A SEREM REALIZADAS
NAS UNIDADES DE SAÚDE DO MUNICÍPIO DE SÃO LOURENÇO DA MATA
– PE

ENVELOPE N. 02 PROPOSTA DE PREÇOS