



MUNICÍPIO  
SÃO LOURENÇO DA MATA, PE

### MEMÓRIADECÁLCULOS



REVISÃO:00  
DATA:07/2023

GESTÃO: SECRETARIA DE INFRAESTRUTURA - DIRETORIA DE OBRAS

ENDEREÇO: CENTRO, SÃO LOURENÇO DA MATA, PE.

PROponente:  
PREFEITURA DE SÃO LOURENÇO DA MATA

Objeto:  
CONTRATAÇÃO DE EMPRESA DE ENGENHARIA ESPECIALIZADA NA EXECUÇÃO DE SERVIÇOS DE MANUTENÇÃO PREVENTIVA, A SEREM REALIZADOS NAS UNIDADES DE SAÚDE DO MUNICÍPIO DE SÃO LOURENÇO DA MATA, PE.

EMPENHAMENTO:  
UNIDADES MUNICIPAIS DE SAÚDE

ITEM	FORTE	CÓDIGO	DESCRIÇÃO	UNID.	COMPR.	LARG.	ALTURA	QUANT.	TOTAL
			SECRETARIA DE SAÚDE		x			1,00	1,00
			UNIDADE DE SAÚDE ARISTEU CHAVES		x			1,00	1,00
			UNIDADE DE SAÚDE AVENIDA II		x			1,00	1,00
			UNIDADE DE SAÚDE PREGO		x			1,00	1,00
			UNIDADE DE SAÚDE LAGEA		x			1,00	1,00
			UNIDADE DE SAÚDE BEIRA RIO/BARRIO VERMELHO		x			1,00	1,00
			UNIDADE DE SAÚDE VARZEA FRIA I E II		x			1,00	1,00
			UNIDADE DE SAÚDE ETTORE LABANCA I E II		x			1,00	1,00
			UNIDADE DE SAÚDE BELA VISTA		x			1,00	1,00
			UNIDADE DE SAÚDE PENEDÃO I E II		x			1,00	1,00
			UNIDADE DE SAÚDE UMUARAMA		x			1,00	1,00
			UNIDADE DE SAÚDE MUNGUBA		x			1,00	1,00
			UNIDADE DE SAÚDE MURIBARA		x			1,00	1,00
			UNIDADE DE SAÚDE NOVA TRINÇA I E II		x			1,00	1,00
			UNIDADE DE SAÚDE SÃO JOÃO E SÃO PAULO I E II		x			1,00	1,00
			UNIDADE DE SAÚDE PIETÉ		x			1,00	1,00
			UNIDADE DE SAÚDE ROSINA LABANCA I E II		x			1,00	1,00
			UNIDADE DE SAÚDE CHÁ DA TABUA		x			1,00	1,00
			UNIDADE DE SAÚDE TRINÇA I E II		x			1,00	1,00
			UNIDADE DE SAÚDE VILA DO RENADO		x			1,00	1,00
			UNDA DE SAÚDE CARBARIBE		x			1,00	1,00
			<b>Total Item 9.2.23</b>					<b>TOTAL</b>	<b>29,00</b>
9.2.24	SINAPI 06/2023	89987	REGISTRO DE GAVETA BRUTO, LATAO, ROUBAVAL, 1/4", COM ACABAMENTO E CANOPLA ORNAMENTADA - FORNECIMENTO E INSTALAÇÃO. AF 06/2023	UN					
			HOSPITAL E MATERNIDADE PETRONIA CAMPOS		x			5,00	5,00
			CASA AMIGA DA CRIANÇA		x			1,00	1,00
			CENTRO DE REABILITAÇÃO E PROTEÇÃO		x			1,00	1,00
			CASA DAS VACINAS		x			1,00	1,00
			CENTRO DE ABASTECIMENTO FARMACÊUTICO - CAP		x			1,00	1,00
			CONSELHO MUNICIPAL DE SAÚDE		x			1,00	1,00
			CENTRO DE ATENÇÃO PSICOSSOCIAL - CAPS		x			1,00	1,00
			RESIDÊNCIA TERAPÊUTICA		x			1,00	1,00
			SECRETARIA DE SAÚDE		x			1,00	1,00
			UNIDADE DE SAÚDE ARISTEU CHAVES		x			1,00	1,00
			UNIDADE DE SAÚDE AVENIDA II		x			1,00	1,00
			UNIDADE DE SAÚDE PREGO		x			1,00	1,00
			UNIDADE DE SAÚDE LAGEA		x			1,00	1,00
			UNIDADE DE SAÚDE BEIRA RIO/BARRIO VERMELHO		x			1,00	1,00
			UNIDADE DE SAÚDE VARZEA FRIA I E II		x			1,00	1,00
			UNIDADE DE SAÚDE ETTORE LABANCA I E II		x			1,00	1,00
			UNIDADE DE SAÚDE BELA VISTA		x			1,00	1,00
			UNIDADE DE SAÚDE PENEDÃO I E II		x			1,00	1,00
			UNIDADE DE SAÚDE UMUARAMA		x			1,00	1,00
			UNIDADE DE SAÚDE MUNGUBA		x			1,00	1,00
			UNIDADE DE SAÚDE MURIBARA		x			1,00	1,00
			UNIDADE DE SAÚDE NOVA TRINÇA I E II		x			1,00	1,00
			UNIDADE DE SAÚDE SÃO JOÃO E SÃO PAULO I E II		x			1,00	1,00
			UNIDADE DE SAÚDE PIETÉ		x			1,00	1,00
			UNIDADE DE SAÚDE ROSINA LABANCA I E II		x			4,00	4,00
			UNIDADE DE SAÚDE CHÁ DA TABUA		x			1,00	1,00
			UNIDADE DE SAÚDE TRINÇA I E II		x			1,00	1,00
			UNIDADE DE SAÚDE VILA DO RENADO		x			1,00	1,00
			UNDA DE SAÚDE CARBARIBE		x			1,00	1,00
			<b>Total Item 9.2.24</b>					<b>TOTAL</b>	<b>38,00</b>
9.2.25	COMPOSIÇÃO	004	REPARO KIT SALVA REGISTRO, 1/2", COM ACABAMENTO E CANOPLA - FORNECIMENTO E INSTALAÇÃO	UN					
			HOSPITAL E MATERNIDADE PETRONIA CAMPOS		x			3,00	3,00
			LABORATÓRIO MUNICIPAL DE SÃO LOURENÇO DA MATA		x			4,00	4,00
			CASA AMIGA DA CRIANÇA		x			1,00	1,00
			CENTRO DE REABILITAÇÃO E PROTEÇÃO		x			1,00	1,00
			CASA DAS VACINAS		x			1,00	1,00
			CENTRO DE ABASTECIMENTO FARMACÊUTICO - CAP		x			1,00	1,00
			CONSELHO MUNICIPAL DE SAÚDE		x			1,00	1,00
			CENTRO DE ATENÇÃO PSICOSSOCIAL - CAPS		x			1,00	1,00
			RESIDÊNCIA TERAPÊUTICA		x			1,00	1,00
			SECRETARIA DE SAÚDE		x			1,00	1,00
			UNIDADE DE SAÚDE ARISTEU CHAVES		x			1,00	1,00
			UNIDADE DE SAÚDE AVENIDA II		x			1,00	1,00
			UNIDADE DE SAÚDE PREGO		x			1,00	1,00
			UNIDADE DE SAÚDE LAGEA		x			1,00	1,00
			UNIDADE DE SAÚDE BEIRA RIO/BARRIO VERMELHO		x			1,00	1,00
			UNIDADE DE SAÚDE VARZEA FRIA I E II		x			1,00	1,00
			UNIDADE DE SAÚDE ETTORE LABANCA I E II		x			1,00	1,00
			UNIDADE DE SAÚDE BELA VISTA		x			1,00	1,00
			UNIDADE DE SAÚDE PENEDÃO I E II		x			1,00	1,00
			UNIDADE DE SAÚDE UMUARAMA		x			1,00	1,00
			UNIDADE DE SAÚDE MUNGUBA		x			1,00	1,00
			UNIDADE DE SAÚDE MURIBARA		x			1,00	1,00
			UNIDADE DE SAÚDE NOVA TRINÇA I E II		x			1,00	1,00
			UNIDADE DE SAÚDE SÃO JOÃO E SÃO PAULO I E II		x			1,00	1,00
			UNIDADE DE SAÚDE PIETÉ		x			1,00	1,00



PEDRO CELSO DE CASTRO PITA JÚNIOR  
 REPRESENTANTE LEGAL - DIRETOR ENGENHARIA/RESP TÉCNICO  
 CREA/PE - 034641-D RNP - 1800265713 / RG - Nº 5918792 SDS/PE  
 CPF: 030.120.764-08  
 NOVO MUNDO COMERCIO DE MATERIAL DE CONSTRUÇÃO E SERVIÇOS DE ENGENHARIA LTDA  
 CNPJ: 03.851.168/0001-70  
 ROD PE 15, Nº 5166, FRAGOSO OBRAS-PE, CEP: 53100-685  
 FONE - (81) 3314-7648

Handwritten signature and notes: 207, 204, 79



MUNICÍPIO DE SÃO LOURENÇO DA MATA

MEMÓRIADECÁLCULOS



SEINFRA FOLHA

3742

GESTORÇÃO: SECRETARIA DE INFRAESTRUTURA - DIRETORIA DE OBRAS

ENDEREÇO: CENTRO, SÃO LOURENÇO DA MATA-PE

REVISÃO: 00 DATA: 07/2023

PROFONENTE: PREFEITURA DE SÃO LOURENÇO DA MATA

OBJETO: CONTRATAÇÃO DE EMPRESA DE ENGENHARIA ESPECIALIZADA NA EXECUÇÃO DE SERVIÇOS DE MANUTENÇÃO PREDIAL, A SEREM REALIZADOS NAS UNIDADES DE SAÚDE DO MUNICÍPIO DE SÃO LOURENÇO DA MATA-PE.

EMPRESAMENTO: UNIDADES MUNICIPAIS DE SAÚDE

Table with columns: ITEM, FONTE, CÓDIGO, DISCRICÃO, UNID., COMPR., LARG., ALTURA, QUANT., TOTAL. It lists various health units and their associated costs for different items.

PEIRO CELSO DE CASTRO PITA JÚNIOR REPRESENTANTE LEGAL- DIRETOR ENG.CIVIL/ RESP. TÉCNICO CREA/PE - 034641-D RNP- 180026713 / RG- Nº 5818732 SDS/PE CPF- 030.120.764-00 NOVO MUNDO COMERCIO DE MATERIAL DE CONSTRUCAO E SERVIÇOS DE ENGENHARIA LTDA CNPJ- 03.551.168/0001-70 ROD PE 15, Nº 5196, FRAGODO Glória-PE, CEP- 53.080-485 FONE - (81) 3214-7048

Handwritten signatures and initials on the right side of the page.



MUNICÍPIO:  
SÃO LOURENÇO DA MATA/PE

MEMÓRIADECÁLCULOS



GESTÃO:  
SECRETARIA DE INFRAESTRUTURA - DIRETORIA DE OBRAS

ENDEREÇO:  
CENTRO, SÃO LOURENÇO DA MATA/PE

REVISÃO:  
DATA: 07/2023

PROPORANTE:  
PREFEITURA DE SÃO LOURENÇO DA MATA

OBJETO:  
CONTRATAÇÃO DE EMPRESA DE ENGENHARIA ESPECIALIZADA NA EXECUÇÃO DE SERVIÇOS DE MANUTENÇÃO PREDIAL, A SEREM REALIZADOS NAS UNIDADES DE SAÚDE DO MUNICÍPIO DE SÃO LOURENÇO DA MATA/PE.

EMPREENHAMENTO:  
UNIDADES MUNICIPAIS DE SAÚDE

ITEM	FONTE	CÓDIGO	DESCRIÇÃO	UNID.	COMPR.	LARG.	ALTURA	QUANT.	TOTAL
			UNIDADE DE SAÚDE VARZEA FRIA I E II		x	x	x	1,00	1,00
			UNIDADE DE SAÚDE MUNGUBA		x	x	x	1,00	1,00
			UNIDADE DE SAÚDE MURIBARA		x	x	x	1,00	1,00
			UNIDADE DE SAÚDE NOVA TRÊMAS I E II		x	x	x	1,00	1,00
			UNIDADE DE SAÚDE SÃO JOÃO E SÃO PAULO I E II		x	x	x	1,00	1,00
			UNIDADE DE SAÚDE ROSINA LABANCA I E II		x	x	x	1,00	1,00
			UNIDADE DE SAÚDE TRÊMAS I E II		x	x	x	1,00	1,00
			UNIDADE DE SAÚDE VILA DO RENADO		x	x	x	1,00	1,00
			UNIDA DE SAÚDE CAPIBARIBE		x	x	x		0,00
			<b>Total Item 9.3.6</b>					<b>TOTAL</b>	<b>12,00</b>
9.3.7	COMPOSIÇÃO	008	BOMBA SUBMERSA ANAUGER 900 450W	UN					
			HOSPITAL E MATERIDADE PETRONILIA CAMPOS		x	x	x	1,00	1,00
			UNIDADE DE SAÚDE LAGES		x	x	x	1,00	1,00
			UNIDADE DE SAÚDE MUNGUBA		x	x	x	1,00	1,00
			<b>Total Item 9.3.7</b>					<b>TOTAL</b>	<b>3,00</b>
9.3.8	ORSE 04/2023	00882	VÁLVULA PE/CPV/CRVCL D = 25 MM (1")	UN					
			HOSPITAL E MATERIDADE PETRONILIA CAMPOS		x	x	x	3,00	3,00
			CASA AMIGA DA CRIANÇA		x	x	x	2,00	2,00
			CENTRO DE REABILITAÇÃO E FISIOTERAPIA		x	x	x	1,00	1,00
			CASA DAS VACINAS		x	x	x	1,00	1,00
			CENTRO DE ABASTECIMENTO FARMACÊUTICO - CAF		x	x	x	1,00	1,00
			CONSELHO MUNICIPAL DE SAÚDE		x	x	x	1,00	1,00
			CENTRO DE ATENÇÃO PSICOSSOCIAL - CAPS		x	x	x	1,00	1,00
			RESIDÊNCIA TERAPÊUTICA		x	x	x	1,00	1,00
			UNIDADE DE SAÚDE ROSINA LABANCA I E II		x	x	x	2,00	2,00
			<b>Total Item 9.3.8</b>					<b>TOTAL</b>	<b>19,00</b>
9.3.9	SINAPI 04/2023	94490	REGISTRO DE INSPIRA, PVC, SOLDÁVEL, COM VOLANTE, DN 32 MM - FORNECIMENTO E INSTALAÇÃO, AF 08/2021	UN					
			HOSPITAL E MATERIDADE PETRONILIA CAMPOS		x	x	x	1,00	1,00
			CASA AMIGA DA CRIANÇA		x	x	x	1,00	1,00
			CENTRO DE REABILITAÇÃO E FISIOTERAPIA		x	x	x	1,00	1,00
			CASA DAS VACINAS		x	x	x	1,00	1,00
			CENTRO DE ABASTECIMENTO FARMACÊUTICO - CAF		x	x	x	1,00	1,00
			CONSELHO MUNICIPAL DE SAÚDE		x	x	x	1,00	1,00
			CENTRO DE ATENÇÃO PSICOSSOCIAL - CAPS		x	x	x	1,00	1,00
			RESIDÊNCIA TERAPÊUTICA		x	x	x	1,00	1,00
			SECRETARIA DE SAÚDE		x	x	x	1,00	1,00
			UNIDADE DE SAÚDE ARISTEU CHAVES		x	x	x	1,00	1,00
			UNIDADE DE SAÚDE AVENIDA E		x	x	x	1,00	1,00
			UNIDADE DE SAÚDE PREGO		x	x	x	1,00	1,00
			UNIDADE DE SAÚDE LAGES		x	x	x	1,00	1,00
			UNIDADE DE SAÚDE BEIRA RIO/BARRIO VERMELHO		x	x	x	1,00	1,00
			UNIDADE DE SAÚDE VARZEA FRIA I E II		x	x	x	1,00	1,00
			UNIDADE DE SAÚDE ETTORE LABANCA I E II		x	x	x	1,00	1,00
			UNIDADE DE SAÚDE BELA VISTA		x	x	x	1,00	1,00
			UNIDADE DE SAÚDE PUNDO I E II		x	x	x	1,00	1,00
			UNIDADE DE SAÚDE UNIBARRA		x	x	x	1,00	1,00
			UNIDADE DE SAÚDE MUNGUBA		x	x	x	1,00	1,00
			UNIDADE DE SAÚDE MURIBARA		x	x	x	1,00	1,00
			UNIDADE DE SAÚDE NOVA TRÊMAS I E II		x	x	x	1,00	1,00
			UNIDADE DE SAÚDE SÃO JOÃO E SÃO PAULO I E II		x	x	x	1,00	1,00
			UNIDADE DE SAÚDE PIQUETE		x	x	x	1,00	1,00
			UNIDADE DE SAÚDE ROSINA LABANCA I E II		x	x	x	1,00	1,00
			UNIDADE DE SAÚDE CHÁ DA TABUA		x	x	x	1,00	1,00
			UNIDADE DE SAÚDE TRÊMAS I E II		x	x	x	1,00	1,00
			UNIDADE DE SAÚDE VILA DO RENADO		x	x	x	1,00	1,00
			UNIDA DE SAÚDE CAPIBARIBE		x	x	x	1,00	1,00
			<b>Total Item 9.3.9</b>					<b>TOTAL</b>	<b>29,00</b>
9.3.10	SINAPI 04/2023	94619	VÁLVULA DE RETENÇÃO HORIZONTAL, DE BRONZE, ROSCÁVEL, 3/4" - FORNECIMENTO E INSTALAÇÃO, AF 08/2021	UN					
			HOSPITAL E MATERIDADE PETRONILIA CAMPOS		x	x	x	1,00	1,00
			CASA AMIGA DA CRIANÇA		x	x	x	1,00	1,00
			CENTRO DE REABILITAÇÃO E FISIOTERAPIA		x	x	x	1,00	1,00
			CASA DAS VACINAS		x	x	x	1,00	1,00
			CENTRO DE ABASTECIMENTO FARMACÊUTICO - CAF		x	x	x	1,00	1,00
			CONSELHO MUNICIPAL DE SAÚDE		x	x	x	1,00	1,00
			CENTRO DE ATENÇÃO PSICOSSOCIAL - CAPS		x	x	x	1,00	1,00
			RESIDÊNCIA TERAPÊUTICA		x	x	x	1,00	1,00
			SECRETARIA DE SAÚDE		x	x	x	1,00	1,00
			UNIDADE DE SAÚDE ARISTEU CHAVES		x	x	x	1,00	1,00
			UNIDADE DE SAÚDE AVENIDA E		x	x	x	1,00	1,00
			UNIDADE DE SAÚDE PREGO		x	x	x	1,00	1,00
			UNIDADE DE SAÚDE LAGES		x	x	x	1,00	1,00
			UNIDADE DE SAÚDE BEIRA RIO/BARRIO VERMELHO		x	x	x	1,00	1,00
			UNIDADE DE SAÚDE VARZEA FRIA I E II		x	x	x	1,00	1,00
			UNIDADE DE SAÚDE ETTORE LABANCA I E II		x	x	x	1,00	1,00
			UNIDADE DE SAÚDE BELA VISTA		x	x	x	1,00	1,00
			UNIDADE DE SAÚDE PUNDO I E II		x	x	x	1,00	1,00
			UNIDADE DE SAÚDE UNIBARRA		x	x	x	1,00	1,00
			UNIDADE DE SAÚDE MUNGUBA		x	x	x	1,00	1,00
			UNIDADE DE SAÚDE MURIBARA		x	x	x	1,00	1,00

PEDRO CELSO DE CASTRO PITA JÚNIOR  
 REPRESENTANTE LEGAL - DIRETOR ENG CIVIL/RESP TÉCNICO  
 CREA/PE - 034641-D RNP - 1800255713 / RG - Nº 5918732 806/PE  
 CPF 030.120.784-09  
 NOVO MUNDO COMERCIO DE MATERIAL DE CONSTRUCAO E SERVIÇOS DE ENGENHARIA LTDA  
 CNPJ: 03.851.198/0001-70  
 ROD PE 15, Nº 5186, FRAGODO OLINDA/PE, CEP: 53.060-885  
 FONE - (81) 3314-7948

SEINFRA  
FOLHA  
374/108

Handwritten signature and notes in blue ink, including the number '709' and '108'.



MEMÓRIADECÁLCULOS



SEINFRA FOLHA 5240 dx

MUNICÍPIO: SÃO LOURENÇO DA MATA/PE; DISTRIBUIÇÃO: SECRETARIA DE INFRAESTRUTURA - DIRETORIA DE OBRAS; ENDEREÇO: CENTRO, SÃO LOURENÇO DA MATA-PE; REVISÃO: DATA: 07/2022

PROPOSTANTE: PREFEITURA DE SÃO LOURENÇO DA MATA; OBJETO: CONTRATAÇÃO DE EMPRESA DE ENGENHARIA ESPECIALIZADA NA EXECUÇÃO DE SERVIÇOS DE MANUTENÇÃO PREDIAL, A SEREM REALIZADOS NAS UNIDADES DE SAÚDE DO MUNICÍPIO DE SÃO LOURENÇO DA MATA-PE; EMPREENDIMENTO: UNIDADES MUNICIPAIS DE SAÚDE

Table with columns: ITEM, FONTE, CÓDIGO, DESCRIÇÃO, UNID., COMPR., LARG., ALTURA, QUANT., TOTAL. It lists various health units and their associated costs, including items 9.3.11 and 9.3.12.

PEDRO CELSO DE CASTRO PITA JÚNIOR REPRESENTANTE LEGAL - DIRETOR ENG CIVIL / RESP TÉCNICO CREA/PE - 034641-D RNP: 1802265713 / RG- Nº 5018732 SDS/PE CPF: 030.120.784-08 NOVO MUNDO COMERCIO DE MATERIAL DE CONSTRUCAO E SERVICIOS DE ENGENHARIA LTDA CNPJ: 03.901.188/0001-70 ROD PE 15, Nº 3196, FRAGADO OBRAS-PE, CEP: 53.060-685 FONE - (81) 3214-7848

Handwritten signatures and notes on the right side of the page, including the number 22022 and the name LOA.



MEMÓRIADECÁLCULOS



SEINFRA FOLHA 5239/A

MUNICÍPIO: SÃO LOURENÇO DA MATA/PE
GESTÃO: SECRETARIA DE INFRAESTRUTURA - DIRETORIA DE OBRAS
ENTRECO: CENTRO, SÃO LOURENÇO DA MATA-PE
REVISÃO: DATA: 07/09/23

PROPOSTA: PREFEITURA DE SÃO LOURENÇO DA MATA
OBJETO: CONTRATAÇÃO DE EMPRESA DE ENGENHARIA ESPECIALIZADA NA EXECUÇÃO DE SERVIÇOS DE MANUTENÇÃO PREVENTIVA, A SEREM REALIZADOS NAS UNIDADES DE SAÚDE DO MUNICÍPIO DE SÃO LOURENÇO DA MATA-PE.
EMPENHAMENTO: UNIDADES MUNICIPAIS DE SAÚDE

Table with columns: ITEM, FONTE, CÓDIGO, DESCRIÇÃO, UNID., COMPR., LARG., ALTURA, QUANT., TOTAL. It lists various health units and their associated costs, including items 9.4.2 and 9.4.3.

PEDRO CELSO DE CASTRO JUNIOR
REPRESENTANTE LEGAL - DIRETOR ENG. CIVIL / RESP. TÉCNICO
CREA/PE - 034541-D RNP: 1800258713 / RG: Nº 9818732 308/PE
CPF: 030.120.764-08
NOVO MUNDO COMERCIO DE MATERIAL DE CONSTRUCAO E SERVICOS DE ENGENHARIA LTDA
CNPJ: 03.991.108/0001-70
R. DO PE 15, Nº 3186, FRAGADO OLINDA-PE, CEP: 53.080-685
FONE - (81) 3314-7948

Handwritten signatures and initials on the right side of the page.



MUNICÍPIO: SÃO LOURENÇO DA MATA/PE

MEMÓRIADECÁLCULOS



REVISÃO 00 DATA: 07/2023

SEINFRA FOLHA

3238/A

PROPOLENTE: PREFEITURA DE SÃO LOURENÇO DA MATA

DESTINAÇÃO: SECRETARIA DE INFRAESTRUTURA - DIRETORIA DE OBRAS

ENDEREÇO: CENTRO, SÃO LOURENÇO DA MATA/PE

EMPREENHAMENTO: UNIDADES MUNICIPAIS DE SAÚDE

Table with columns: ITEM, FONTE, CÓDIGO, DESCRIÇÃO, UNID., COMPR., LARG., ALTURA, QUANT., TOTAL. It lists various health units and their associated costs for items 9.4.4, 9.4.5, and 9.4.6.

PEDRO CELSO DE CASTRO PITA JÚNIOR REPRESENTANTE LEGAL- DIRETOR ENG. CIVIL/ RESP TÉCNICO CREA/PE - 034941-D RNP: 1800290713 / RG- Nº 9918732-2/SS/PE CPF: 030.120.704-09 NOVO MUNDO COMERCIO DE MATERIAL DE CONSTRUCAO E SERVICOS DE ENGENHARIA LTDA CNPJ: 03.951.168/0001-70 ROD PE 15, Nº 5196, FRAGGOO Olinda-PE, CEP: 53.060-805 FONE - (81) 3214-7646

Handwritten signature

Handwritten signature

Handwritten signature and 'log' text



MEMÓRIADECÁLCULOS



SEINFRA FOLHA 5237/A

MUNICÍPIO: SÃO LOURENÇO DA MATA/PE
GESTÃO: SECRETARIA DE INFRAESTRUTURA - DIRETORIA DE OBRAS
ENDEREÇO: CENTRO, SÃO LOURENÇO DA MATA-PE.
REVISÃO: DATA: 07/2023

PROFICIENTE: PREFEITURA DE SÃO LOURENÇO DA MATA
OBJETO: CONTRATAÇÃO DE EMPRESA DE ENGENHARIA ESPECIALIZADA NA EXECUÇÃO DE SERVIÇOS DE MANUTENÇÃO PREDIAL, A SEREM REALIZADOS NAS UNIDADES DE SAÚDE DO MUNICÍPIO DE SÃO LOURENÇO DA MATA-PE.
EMPENHAMENTO: UNIDADES MUNICIPAIS DE SAÚDE

Table with columns: ITEM, FONTE, CÓDIGO, DESCRIÇÃO, UNID., COMPR., LARG., ALTURA, QUANT., TOTAL. Contains multiple rows for items 9.4.7 and 9.4.8, listing various health units and their associated costs.

PEDRO CELSO DE CASTRO PITA JÚNIOR
REPRESENTANTE LEGAL - DIRETOR ENG. CIVIL/ RESP. TÉCNICO
CREA/PE - 034641-D RNP- 180256713 / RG- Nº 5918732 805/PE
CPF- 030 120 794-09
NOVO MUNDO COMERCIO DE MATERIAL DE CONSTRUÇÃO E SERVIÇOS DE ENGENHARIA LTDA
CNPJ- 03.901.109/0001-70
ROD PE 15, Nº 5195, FRAGODO OLIVEIRA-PE, CEP. 53.040-085
FONE - (81) 3314-7648

Handwritten signatures and initials on the right side of the page.



MUNICÍPIO: SÃO LOURENÇO DA MATA/PE

MEMÓRIADECÁLCULOS



REVISÃO: 01 DATA: 07/2023

SEINFRA FOLHA

5736/A

PROPOSTANTE: PREFEITURA DE SÃO LOURENÇO DA MATA

GESTÃO: SECRETARIA DE INFRAESTRUTURA - DIRETORIA DE OBRAS

ENDEREÇO: CENTRO, SÃO LOURENÇO DA MATA-PE

OBJETO: CONTRATAÇÃO DE EMPRESA DE ENGENHARIA ESPECIALIZADA NA EXECUÇÃO DE SERVIÇOS DE MANUTENÇÃO PREDIAL, A SEREM REALIZADOS NAS UNIDADES DE SAÚDE DO MUNICÍPIO DE SÃO LOURENÇO DA MATA-PE.

EMPRESAMENTO: UNIDADES MUNICIPAIS DE SAÚDE

Table with columns: ITEM, FONTE, CÓDIGO, DESCRIÇÃO, UNID., COMPR., LARG., ALTURA, QUNT., TOTAL. It lists various health units and their associated costs for different items.

PEDRO CELSO DE CASTRO PITA JÚNIOR
REPRESENTANTE LEGAL - DIRETOR ENGENHARIA/RESP TÉCNICO
CREA/PE - 034841-D RNP - 180285713 / RG - Nº 5818732 SDS/PE
CPF: 030.120.764-09
NOVO MUNDO COMERCIO DE MATERIAL DE CONSTRUCAO E SERVIÇOS DE ENGENHARIA LTDA
CNPJ: 03.851.168/0001-70
ROD PE 15, Nº 3166, FRAGGODO Olinda-PE, CEP: 53.080-605
FONE - (81) 3314-7848

Handwritten signatures and initials on the right side of the page.





MUNICÍPIO DE SÃO LOURENÇO DA MATA, PE

MEMÓRIADECÁLCULOS



REVISÃO: DATA: 07/2024

SEINFRA FOLHA 5235/A

REVISÃO: SECRETARIA DE INFRAESTRUTURA - DIRETORIA DE OBRAS

ENDEREÇO: CENTRO, SÃO LOURENÇO DA MATA, PE.

PROPOSTANTE: PREFEITURA DE SÃO LOURENÇO DA MATA

OBJETO: CONTRATAÇÃO DE EMPRESA DE ENGENHARIA ESPECIALIZADA NA EXECUÇÃO DE SERVIÇOS DE MANUTENÇÃO PREDIAL, A SEREM REALIZADOS NAS UNIDADES DE SAÚDE DO MUNICÍPIO DE SÃO LOURENÇO DA MATA, PE.

EMPREENHAMENTO: UNIDADES MUNICIPAIS DE SAÚDE

Table with columns: ITEM, FONTE, CÓDIGO, DESCRIÇÃO, UNID., COMPR., LARG., ALTURA, QUANT., TOTAL. It lists various health units and their associated costs for items 9.4.12, 9.4.13, and 9.4.14.

PEDRO CELSO DE CASTRO PITA JÚNIOR REPRESENTANTE LEGAL- DIRETOR ENG. CIVIL/ RESP. TÉCNICO CREA/PE - 034641-D RNP: 1800295713 / RG: Nº 08.8732 SDB/PE CPP: 030.120.794-08 NOVO MUNDO COMERCIO DE MATERIAL DE CONSTRUÇÃO E SERVIÇOS DE ENGENHARIA LTDA CNPJ: 03.801.108/0001-70 ROD PE 15, Nº 5198, PRAGADO Oitinda-PE, CEP: 53.920-085 FONE - (81) 3314-7648

Handwritten signature in blue ink.

Handwritten numbers 775 and 2 in blue ink.



MUNICÍPIO: SÃO LOURENÇO DA MATA/PE

MEMÓRIACÁLCULOS



REVISÃO: DATA: 07/2023

SEINFRA FOLHA

5734/A

PROPOSTANTE: PREFEITURA DE SÃO LOURENÇO DA MATA

OBJETO: CONTRATAÇÃO DE EMPRESA DE ENGENHARIA ESPECIALIZADA NA EXECUÇÃO DE SERVIÇOS DE MANUTENÇÃO PREDIAL, A SEREM REALIZADOS NAS UNIDADES DE SAÚDE DO MUNICÍPIO DE SÃO LOURENÇO DA MATA-PE.

EMPREENHAMENTO: UNIDADES MUNICIPAIS DE SAÚDE

Table with columns: ITEM, FONTE, CÓDIGO, DESCRIÇÃO, UNID., COMPR., LARG., ALTURA, QUANT., TOTAL. It lists various health units and their associated costs for PVC pipes and fittings.

PEDEQUILSO DE CASTRO PITA JÚNIOR REPRESENTANTE LEGAL- DIRETOR ENG. CIVIL/ RESP. TÉCNICO CREA/PE - 034841-D RNP: 1800282713 / RG: Nº 5818722 SOB/PE CPF: 030.120.764-08 NOVO MUNDO COMERCIO DE MATERIAL DE CONSTRUCAO E SERVICOS DE ENGENHARIA LTDA CNPJ: 03.851.198/0001-70 ROD PE 15, Nº 5196, FRAGADO OMBR-PE, CEP: 53.080-685 FONE - (81) 3314-7646

Handwritten signature

Handwritten signature

Handwritten signature and initials

5733

MUNICÍPIO DE SÃO LOURENÇO DA MATA/PE

GESTÃO/ÁREA: SECRETARIA DE INFRAESTRUTURA - DIRETORIA DE OBRAS

ENDEREÇO: CENTRO, SÃO LOURENÇO DA MATA-PE.

REVISÃO: 00  
DATA: 07/2023

PROPRIETÁRIO: PREFEITURA DE SÃO LOURENÇO DA MATA

OBJETO: CONTRATAÇÃO DE EMPRESA DE ENGENHARIA ESPECIALIZADA NA EXECUÇÃO DE SERVIÇOS DE MANUTENÇÃO PREDIAL, A SEREM REALIZADOS NAS UNIDADES DE SAÚDE DO MUNICÍPIO DE SÃO LOURENÇO DA MATA-PE.

EMPENHAMENTO: UNIDADES MUNICIPAIS DE SAÚDE

ITEM	FONTE	CÓDIGO	DESCRIÇÃO	UNID.	COMPL.	LARG.	ALTURA	QUANT.	TOTAL
			CONSELHO MUNICIPAL DE SAÚDE		*	*	*	3,50	3,50
			CENTRO DE ATENÇÃO PSICOSSOCIAL - CAPS		*	*	*	3,00	3,00
			RESIDÊNCIA TERAPÊUTICA		*	*	*	30,00	30,00
			SECRETARIA DE SAÚDE		*	*	*	12,00	12,00
			UNIDADE DE SAÚDE ARISTEU CHAVES		*	*	*	2,00	2,00
			UNIDADE DE SAÚDE AVENIDA II		*	*	*	2,00	2,00
			UNIDADE DE SAÚDE PRGO		*	*	*	6,00	6,00
			UNIDADE DE SAÚDE LAGEN		*	*	*	12,00	12,00
			UNIDADE DE SAÚDE BEIRA RIO/BARRIO VERMELHO		*	*	*	6,00	6,00
			UNIDADE DE SAÚDE VARRIA PRAIA E B		*	*	*	3,00	3,00
			UNIDADE DE SAÚDE ETTORE LABANCA E B		*	*	*	15,00	15,00
			UNIDADE DE SAÚDE BELA VISTA		*	*	*	10,00	10,00
			UNIDADE DE SAÚDE PENEDON I E II		*	*	*	10,00	10,00
			UNIDADE DE SAÚDE UMUANGAMA		*	*	*	9,00	9,00
			UNIDADE DE SAÚDE MUNGUABA		*	*	*	15,00	15,00
			UNIDADE DE SAÚDE MURIBARA		*	*	*	2,00	2,00
			UNIDADE DE SAÚDE NOVA TIJAMA I E II		*	*	*	10,00	10,00
			UNIDADE DE SAÚDE SÃO JOÃO E SÃO PAULO I E B		*	*	*	3,00	3,00
			UNIDADE DE SAÚDE PIRETE		*	*	*	2,00	2,00
			UNIDADE DE SAÚDE KENNA LABANCA E B		*	*	*	2,00	2,00
			UNIDADE DE SAÚDE CHÁ DA TÁBUA		*	*	*	6,00	6,00
			UNIDADE DE SAÚDE TIJAMA I E II		*	*	*	4,00	4,00
			UNIDADE DE SAÚDE VILA DO REINADO		*	*	*	4,00	4,00
			<b>Total Item 9.4.1.2</b>					<b>TOTAL</b>	<b>175,50</b>
10.0			DIVERSOS						
10.1			ACESSIBILIDADE						
10.1.1	SINAP 04/2023	10088	BARRA DE APOIO RETA, EM AÇO INOX POLIDO, COMPRIMENTO 80 CM, FIXADA NA PAREDE - FORNECIMENTO E INSTALAÇÃO, AF 03/2023	UN					
			CASA AMIGA DA CRIANÇA		*	*	*	2,00	2,00
			CENTRO DE REABILITAÇÃO E FISIOTERAPIA		*	*	*	4,00	4,00
			RESIDÊNCIA TERAPÊUTICA		*	*	*	2,00	2,00
			UNIDADE DE SAÚDE BEIRA RIO/BARRIO VERMELHO		*	*	*	4,00	4,00
			UNIDADE DE SAÚDE VARRIA PRAIA E B		*	*	*	2,00	2,00
			UNIDADE DE SAÚDE POSSINA LABANCA E B		*	*	*	2,00	2,00
			UNIDADE DE SAÚDE VILA DO REINADO		*	*	*	2,00	2,00
			<b>Total Item 10.1.1</b>					<b>TOTAL</b>	<b>18,00</b>
10.1.2	SINAP 04/2023	10089	BARRA DE APOIO RETA, EM AÇO INOX POLIDO, COMPRIMENTO 90 CM, FIXADA NA PAREDE - FORNECIMENTO E INSTALAÇÃO, AF 03/2023	UN					
			CENTRO DE REABILITAÇÃO E FISIOTERAPIA		*	*	*	2,00	2,00
			CENTRO DE ATENÇÃO PSICOSSOCIAL - CAPS		*	*	*	4,00	4,00
			RESIDÊNCIA TERAPÊUTICA		*	*	*	4,00	4,00
			UNIDADE DE SAÚDE PIRETE		*	*	*	2,00	2,00
			UNIDADE DE SAÚDE VILA DO REINADO		*	*	*	2,00	2,00
			<b>Total Item 10.1.2</b>					<b>TOTAL</b>	<b>14,00</b>
10.2			BANCADA EM GRANITO						
10.2.1	ORSE 04/2023	10792	BANCADA EM GRANITO CINZA ANDORINHA, 6x12CM	M2					
			CASA AMIGA DA CRIANÇA		*	*	*	1,25	1,25
			CENTRO DE REABILITAÇÃO E FISIOTERAPIA		*	*	*	2,36	2,36
			CASA DAS VACINAS		*	*	*	2,45	2,45
			CENTRO DE ABASTECIMENTO FARMACÊUTICO - CAF		*	*	*	1,36	1,36
			CONSELHO MUNICIPAL DE SAÚDE		*	*	*	2,21	2,21
			CENTRO DE ATENÇÃO PSICOSSOCIAL - CAPS		*	*	*	1,25	1,25
			RESIDÊNCIA TERAPÊUTICA		*	*	*	2,08	2,08
			SECRETARIA DE SAÚDE		*	*	*	2,01	2,01
			<b>Total Item 10.2.1</b>					<b>TOTAL</b>	<b>14,97</b>
10.2.2	ORSE 04/2023	08718	TESTEIRA EM GRANITO CINZA ANDORINHA, 10x20CM, ESP=3CM, APLICADO COM ARGAMASSA INDUSTRIALIZADA AC-1	M					
			CASA AMIGA DA CRIANÇA		*	*	*	2,50	2,50
			CENTRO DE REABILITAÇÃO E FISIOTERAPIA		*	*	*	4,72	4,72
			CASA DAS VACINAS		*	*	*	4,90	4,90
			CENTRO DE ABASTECIMENTO FARMACÊUTICO - CAF		*	*	*	2,72	2,72
			CONSELHO MUNICIPAL DE SAÚDE		*	*	*	4,42	4,42
			CENTRO DE ATENÇÃO PSICOSSOCIAL - CAPS		*	*	*	2,50	2,50
			RESIDÊNCIA TERAPÊUTICA		*	*	*	4,26	4,26
			SECRETARIA DE SAÚDE		*	*	*	4,02	4,02
			<b>Total Item 10.2.2</b>					<b>TOTAL</b>	<b>28,94</b>
10.2.3	ORSE 04/2023	06395	DIVISÓRIA EM GRANITO CINZA ANDORINHA POLIDO, 6x12CM, INCLUSIVE MONTAGEM COM FERRAGENS - REV 02	M2					
			CASA AMIGA DA CRIANÇA		*	*	*	0,80	0,80
			CENTRO DE REABILITAÇÃO E FISIOTERAPIA		*	*	*	1,66	1,66
			CASA DAS VACINAS		*	*	*	1,13	1,13
			CENTRO DE ABASTECIMENTO FARMACÊUTICO - CAF		*	*	*	1,41	1,41
			CONSELHO MUNICIPAL DE SAÚDE		*	*	*	0,90	0,90
			CENTRO DE ATENÇÃO PSICOSSOCIAL - CAPS		*	*	*	1,36	1,36
			RESIDÊNCIA TERAPÊUTICA		*	*	*	1,62	1,62
			SECRETARIA DE SAÚDE		*	*	*	0,95	0,95
			<b>Total Item 10.2.3</b>					<b>TOTAL</b>	<b>9,89</b>
10.3			CORRIMÃO, GUARDA-CORPO, ALAMBRADO E TELAS						
10.3.1	SINAP 04/2023	9685	CORRIMÃO SIMPLES, DIÂMETRO EXTERNO = 1 1/2", EM AÇO GALVANIZADO, AF 04/2019 P5	M					
			CASA AMIGA DA CRIANÇA		*	*	*	1,20	1,20
			CENTRO DE REABILITAÇÃO E FISIOTERAPIA		*	*	*	2,35	2,35
			CASA DAS VACINAS		*	*	*	2,11	2,11

PEDRO CELSO DE CASTRO PITA JÚNIOR  
REPRESENTANTE LEGAL - DIRETOR ENGENHARIA RESPOSTA TÉCNICA  
CREA/PE - 034641-0 RNP: 180255713 / RG: Nº 5418302 SDB/PE  
CPF: 030.120.794-08  
NOVO MUNDO COMERCIO DE MATERIAL DE CONSTRUÇÃO E SERVIÇOS DE ENGENHARIA LTDA  
CNPJ: 03.801.188/0001-70  
ROD PE 15, Nº 5196, FRAGODO OLINDA-PE, CEP: 53.064-685  
FONE - (81) 3334-7648

*[Handwritten signature]*

*[Handwritten signature]*

777  
22  
004



MEMÓRIADECÁLCULOS



SEINFRA FOLHA 53374

MUNICÍPIO: SÃO LOURENÇO DA MATA/PE GESTÃO: SECRETARIA DE INFRAESTRUTURA - DIRETORIA DE OBRAS ENDEREÇO: CENTRO, SÃO LOURENÇO DA MATA-PE REVISÃO: DATA: 07/2024

PROponente: PREFEITURA DE SÃO LOURENÇO DA MATA Objeto: CONTRATAÇÃO DE EMPRESA DE ENGENHARIA ESPECIALIZADA NA PRECUÇÃO DE SERVIÇOS DE MANUTENÇÃO PREDIAL, A SEREM REALIZADOS NAS UNIDADES DE SAÚDE DO MUNICÍPIO DE SÃO LOURENÇO DA MATA-PE. Empreendimento: UNIDADES MUNICIPAIS DE SAÚDE

Table with columns: ITEM, FONTE, CÓDIGO, DESCRIÇÃO, UNID., COMPR., LARG., ALTURA, QUANT., TOTAL. It lists various construction items like 'CENTRO DE ABASTECIMENTO FARMACÉUTICO', 'CONSELHO MUNICIPAL DE SAÚDE', and 'REVESTIMENTO DE PISO' with their respective measurements and costs.

PEDRO CELSO DE CASTRO PITA JÚNIOR REPRESENTANTE LEGAL- DIRETOR ENG CIVIL RESP TÉCNICO CREA/PE - 034641-D RNP 180026713 / RG- Nº 591392 SDS/PE CPF: 030.120.764-09 NOVO MUNDO COMERCIO DE MATERIAL DE CONSTRUÇÃO E SERVIÇOS DE ENGENHARIA LTDA CNPJ: 09.931.109/0001-70 ROD PE 15, Nº 5156, FRAGADO Oliveira-PE, CEP 53.380-685 FONE - (81) 3314-7648

Handwritten signature in blue ink.

Handwritten notes and signatures in blue ink, including '278' and '2024'.



Composições Analíticas com Preço Unitário  
CONTRATAÇÃO DE EMPRESA DE ENGENHARIA ESPECIALIZADA NA EXECUÇÃO DE  
SERVIÇOS DE MANUTENÇÃO PREDIAL, A SEREM REALIZADOS NAS UNIDADES DE  
SAÚDE DO MUNICÍPIO DE SÃO LOURENÇO DA MATA - PE.

B.D.I.  
22,35%

Composições Analíticas com Preço Unitário

Composições Principais

1.1.1	Código Banco	Descrição	Tipo	Und	Quant.	Valor Unit	Total	
Composição	10527 Próprio	LOCAÇÃO DE ANDAIME METALICO TUBULAR DE ENCAIXE, TIPO DE TORRE, CADA PAINEL COM LARGURA DE 1 ATE 1,5 M E ALTURA DE *1,00* M, INCLUINDO DIAGONAL, BARRAS DE LIGACAO, SAPATAS OU RODIZIOS	SEDI - SERVIÇOS DIVERSOS	MXMES	1,0000000	21,23	21,23	
Insumo	00010527 SINAPI	LOCAÇÃO DE ANDAIME METALICO TUBULAR DE ENCAIXE, TIPO DE TORRE, CADA PAINEL COM LARGURA DE 1 ATE 1,5 M E ALTURA DE *1,00* M, INCLUINDO DIAGONAL, BARRAS DE LIGACAO, SAPATAS OU RODIZIOS E DEMAIS ITENS NECESSARIOS A MONTAGEM (NAO INCLUI INSTALACAO)	Equipamento	MXMES	1,0000000	21,23	21,23	
			MO sem LS =>	0,00	LS =>	0,00	MO com LS =>	0,00
			Valor do BDI =>	4,74	Valor com BDI =>		25,97	
1.1.2	Código Banco	Descrição	Tipo	Und	Quant.	Valor Unit	Total	
Composição	97064 SINAPI	MONTAGEM E DESMONTAGEM DE ANDAIME TUBULAR TIPO TORRE (EXCLUSIVE ANDAIME E LIMPEZA), AF_11/2017	SEDI - SERVIÇOS DIVERSOS	M	1,0000000	21,34	21,34	
Composição Auxiliar	100251 SINAPI	TRANSPORTE HORIZONTAL MANUAL, DE TUBO DE AÇO CARBONO LEVE OU MÉDIO, PRETO OU GALVANIZADO, COM DIÂMETRO MAIOR QUE 32 MM E MENOR OU IGUAL A 85 MM (UNIDADE: MXXM), AF_07/2019	SEDI - SERVIÇOS DIVERSOS	MXXM	0,4020000	12,07	4,85	
Composição Auxiliar	88278 SINAPI	MONTADOR DE ESTRUTURA METÁLICA COM ENCARGOS COMPLEMENTARES	SEDI - SERVIÇOS DIVERSOS	H	0,5000000	29,04	14,52	
Composição Auxiliar	88316 SINAPI	SERVEnte COM ENCARGOS COMPLEMENTARES	SEDI - SERVIÇOS DIVERSOS	H	0,1000000	19,73	1,97	
			MO sem LS =>	17,39	LS =>	0,00	MO com LS =>	17,39
			Valor do BDI =>	4,76	Valor com BDI =>		26,10	
1.2.1	Código Banco	Descrição	Tipo	Und	Quant.	Valor Unit	Total	
Composição	97622 SINAPI	DEMOLIÇÃO DE ALVENARIA DE BLOCO FURADO, DE FORMA MANUAL, SEM REAPROVEITAMENTO, AF_12/2017	SERP - SERVIÇOS PRELIMINARES	m²	1,0000000	51,41	51,41	
Composição Auxiliar	88309 SINAPI	PEDREIRO COM ENCARGOS COMPLEMENTARES	SEDI - SERVIÇOS DIVERSOS	H	0,2250000	24,68	5,55	
Composição Auxiliar	88316 SINAPI	SERVEnte COM ENCARGOS COMPLEMENTARES	SEDI - SERVIÇOS DIVERSOS	H	2,3248000	19,73	45,86	
			MO sem LS =>	38,17	LS =>	0,00	MO com LS =>	38,17
			Valor do BDI =>	11,49	Valor com BDI =>		62,90	
1.2.2	Código Banco	Descrição	Tipo	Und	Quant.	Valor Unit	Total	
Composição	97624 SINAPI	DEMOLIÇÃO DE ALVENARIA DE TIJOLO MACIÇO, DE FORMA MANUAL, SEM REAPROVEITAMENTO, AF_12/2017	SERP - SERVIÇOS PRELIMINARES	m²	1,0000000	96,66	96,66	
Composição Auxiliar	88309 SINAPI	PEDREIRO COM ENCARGOS COMPLEMENTARES	SEDI - SERVIÇOS DIVERSOS	H	0,4230000	24,68	10,43	
Composição Auxiliar	88316 SINAPI	SERVEnte COM ENCARGOS COMPLEMENTARES	SEDI - SERVIÇOS DIVERSOS	H	4,3706000	19,73	85,23	
			MO sem LS =>	71,77	LS =>	0,00	MO com LS =>	71,77
			Valor do BDI =>	21,60	Valor com BDI =>		118,26	
1.2.3	Código Banco	Descrição	Tipo	Und	Quant.	Valor Unit	Total	
Composição	13 ORSE	Demolição de concreto manualmente	Demolições / Remoções	m²	1,0000000	234,88	234,88	
Composição Auxiliar	88316 SINAPI	SERVEnte COM ENCARGOS COMPLEMENTARES	SEDI - SERVIÇOS DIVERSOS	H	10,5816272	19,73	208,77	
Composição Auxiliar	88309 SINAPI	PEDREIRO COM ENCARGOS COMPLEMENTARES	SEDI - SERVIÇOS DIVERSOS	H	1,0581627	24,68	25,11	
			MO sem LS =>	174,42	LS =>	0,00	MO com LS =>	174,42
			Valor do BDI =>	52,49	Valor com BDI =>		287,37	
1.2.4	Código Banco	Descrição	Tipo	Und	Quant.	Valor Unit	Total	
Composição	97631 SINAPI	DEMOLIÇÃO DE ARGAMASSAS, DE FORMA MANUAL, SEM REAPROVEITAMENTO, AF_12/2017	SERP - SERVIÇOS PRELIMINARES	m²	1,0000000	2,99	2,99	
Composição Auxiliar	88309 SINAPI	PEDREIRO COM ENCARGOS COMPLEMENTARES	SEDI - SERVIÇOS DIVERSOS	H	0,0374000	24,68	0,92	
Composição Auxiliar	88316 SINAPI	SERVEnte COM ENCARGOS COMPLEMENTARES	SEDI - SERVIÇOS DIVERSOS	H	0,1053000	19,73	2,07	
			MO sem LS =>	2,25	LS =>	0,00	MO com LS =>	2,25
			Valor do BDI =>	0,66	Valor com BDI =>		3,65	
1.2.5	Código Banco	Descrição	Tipo	Und	Quant.	Valor Unit	Total	
Composição	3240 ORSE	Demolição de piso de alta resistência	Conversão InfoWOrca	m²	1,0000000	18,08	18,08	
Composição Auxiliar	88316 SINAPI	SERVEnte COM ENCARGOS COMPLEMENTARES	SEDI - SERVIÇOS DIVERSOS	H	0,8148478	19,73	16,07	
Composição Auxiliar	88309 SINAPI	PEDREIRO COM ENCARGOS COMPLEMENTARES	SEDI - SERVIÇOS DIVERSOS	H	0,0814848	24,68	2,01	
			MO sem LS =>	13,42	LS =>	0,00	MO com LS =>	13,42
			Valor do BDI =>	4,04	Valor com BDI =>		22,12	
1.2.6	Código Banco	Descrição	Tipo	Und	Quant.	Valor Unit	Total	
Composição	97633 SINAPI	DEMOLIÇÃO DE REVESTIMENTO CERÂMICO, DE FORMA MANUAL, SEM REAPROVEITAMENTO, AF_12/2017	SERP - SERVIÇOS PRELIMINARES	m²	1,0000000	20,45	20,45	
Composição Auxiliar	88256 SINAPI	AZULEJISTA OU LADRIHISTA COM ENCARGOS COMPLEMENTARES	SEDI - SERVIÇOS DIVERSOS	H	0,2553000	24,55	6,26	
Composição Auxiliar	88316 SINAPI	SERVEnte COM ENCARGOS COMPLEMENTARES	SEDI - SERVIÇOS DIVERSOS	H	0,7195000	19,73	14,19	
			MO sem LS =>	15,36	LS =>	0,00	MO com LS =>	15,36
			Valor do BDI =>	4,57	Valor com BDI =>		25,02	
1.2.7	Código Banco	Descrição	Tipo	Und	Quant.	Valor Unit	Total	
Composição	C1056 SEINFRA	DEMOLIÇÃO DE PISO CIMENTADO SOBRE LASTRO DE CONCRETO	DEMOLIÇÕES E RETIRADAS	m²	1,0000000	24,45	24,45	
Composição Auxiliar	88309 SINAPI	PEDREIRO COM ENCARGOS COMPLEMENTARES	SEDI - SERVIÇOS DIVERSOS	H	0,1087757	24,68	2,63	
Composição Auxiliar	88316 SINAPI	SERVEnte COM ENCARGOS COMPLEMENTARES	SEDI - SERVIÇOS DIVERSOS	H	1,1084057	19,73	21,82	
			MO sem LS =>	18,15	LS =>	0,00	MO com LS =>	18,15
			Valor do BDI =>	5,46	Valor com BDI =>		29,91	
1.2.8	Código Banco	Descrição	Tipo	Und	Quant.	Valor Unit	Total	

PEDRO CELSO DE CASTRO PITA JÚNIOR  
REPRESENTANTE LEGAL - DIRETOR ENG. CIVIL / RESP. TÉCNICO  
CREA/PE - 034941-D RNP: 180225713 / RG: Nº 9.18732 505/PE  
CPF: 030.120.784-06  
NOVO MUNDO COMERCIO DE MATERIAL DE CONSTRUCAO E SERVICOS DE ENGENHARIA LTDA  
CNPJ: 03.951.168/0001-70  
RDD PE 15, Nº 5166, PRAGUÇO Orlado PE, CEP: 53260-100  
FONE - (81) 3514-7646

Handwritten notes: 729, 776



Composições Analíticas com Preço Unitário  
 CONTRATAÇÃO DE EMPRESA DE ENGENHARIA ESPECIALIZADA NA EXECUÇÃO DE  
 SERVIÇOS DE MANUTENÇÃO PREDIAL, A SEREM REALIZADOS NAS UNIDADES DE  
 SAÚDE DO MUNICÍPIO DE SÃO LOURENÇO DA MATA - PE,

B.D.I.  
 22,36%

Composições Analíticas com Preço Unitário

Composições Principais

1.1.1	Código Banco	Descrição	Tipo	Und	Quant.	Valor Unit	Total
Composição	8038 ORSE	Demolição de alvenaria de elementos vazados (cobogó), sem reaproveitamento	Demolições / Remoções	m²	1,0000000	35,05	35,05
Composição Auxiliar	88309 SINAPI	PEDREIRO COM ENCARGOS COMPLEMENTARES	SEDI - SERVIÇOS DIVERSOS	H	0,1218498	24,68	3,00
Composição Auxiliar	88316 SINAPI	SERVENTE COM ENCARGOS COMPLEMENTARES	SEDI - SERVIÇOS DIVERSOS	H	1,8246624	19,73	32,05
		MO sem LS =>		25,98	LS =>	0,00	25,98
		Valor do BDI =>		7,83		Valor com BDI =>	42,85
1.2.9	Código Banco	Descrição	Tipo	Und	Quant.	Valor Unit	Total
Composição	COMP03SLM. Próprio	DEMOLIÇÃO DE PISO EM LAJOTA	SEDI - SERVIÇOS DIVERSOS	m²	1,0000000	5,93	5,93
Composição Auxiliar	88316 SINAPI	SERVENTE COM ENCARGOS COMPLEMENTARES	SEDI - SERVIÇOS DIVERSOS	H	0,3007800	19,73	5,93
		MO sem LS =>		4,37	LS =>	0,00	4,37
		Valor do BDI =>		1,32		Valor com BDI =>	7,29
1.2.10	Código Banco	Descrição	Tipo	Und	Quant.	Valor Unit	Total
Composição	C1053 SEINFRA	DEMOLIÇÃO DE ESTRUTURA METÁLICA	DEMOLIÇÕES E RETIRADAS	m²	1,0000000	31,78	31,78
Composição Auxiliar	88316 SINAPI	SERVENTE COM ENCARGOS COMPLEMENTARES	SEDI - SERVIÇOS DIVERSOS	H	1,2820828	19,73	25,31
Composição Auxiliar	88317 SINAPI	SOLDADOR COM ENCARGOS COMPLEMENTARES	SEDI - SERVIÇOS DIVERSOS	H	0,2565955	25,23	6,47
		MO sem LS =>		23,57	LS =>	0,00	23,57
		Valor do BDI =>		7,10		Valor com BDI =>	38,85
1.2.11	Código Banco	Descrição	Tipo	Und	Quant.	Valor Unit	Total
Composição	C1046 SEINFRA	DEMOLIÇÃO DE COBERTURA C/TELHAS ONDULADAS DE FIBROCIMENTO	DEMOLIÇÕES E RETIRADAS	m²	1,0000000	4,70	4,70
Composição Auxiliar	88323 SINAPI	TELHADISTA COM ENCARGOS COMPLEMENTARES	SEDI - SERVIÇOS DIVERSOS	H	0,0212870	24,07	0,51
Composição Auxiliar	88316 SINAPI	SERVENTE COM ENCARGOS COMPLEMENTARES	SEDI - SERVIÇOS DIVERSOS	H	0,2128691	19,73	4,19
		MO sem LS =>		3,49	LS =>	0,00	3,49
		Valor do BDI =>		1,05		Valor com BDI =>	5,75
1.3.1	Código Banco	Descrição	Tipo	Und	Quant.	Valor Unit	Total
Composição	97640 SINAPI	REMOÇÃO DE FORROS DE DRYWALL, PVC E FIBROMINERAL, DE FORMA MANUAL, SEM REAPROVEITAMENTO. AF_12/2017	SERP - SERVIÇOS PRELIMINARES	m²	1,0000000	1,74	1,74
Composição Auxiliar	88278 SINAPI	MONTADOR DE ESTRUTURA METÁLICA COM ENCARGOS COMPLEMENTARES	SEDI - SERVIÇOS DIVERSOS	H	0,0258000	29,04	0,74
Composição Auxiliar	88316 SINAPI	SERVENTE COM ENCARGOS COMPLEMENTARES	SEDI - SERVIÇOS DIVERSOS	H	0,0607000	19,73	1,00
		MO sem LS =>		1,36	LS =>	0,00	1,36
		Valor do BDI =>		0,38		Valor com BDI =>	2,12
1.3.2	Código Banco	Descrição	Tipo	Und	Quant.	Valor Unit	Total
Composição	97641 SINAPI	REMOÇÃO DE FORRO DE GESSO, DE FORMA MANUAL, SEM REAPROVEITAMENTO. AF_12/2017	SERP - SERVIÇOS PRELIMINARES	m²	1,0000000	4,50	4,50
Composição Auxiliar	88289 SINAPI	GESSEIRO COM ENCARGOS COMPLEMENTARES	SEDI - SERVIÇOS DIVERSOS	H	0,0713000	24,48	1,74
Composição Auxiliar	88316 SINAPI	SERVENTE COM ENCARGOS COMPLEMENTARES	SEDI - SERVIÇOS DIVERSOS	H	0,1401000	19,73	2,76
		MO sem LS =>		3,39	LS =>	0,00	3,39
		Valor do BDI =>		1,00		Valor com BDI =>	5,50
1.3.3	Código Banco	Descrição	Tipo	Und	Quant.	Valor Unit	Total
Composição	97644 SINAPI	REMOÇÃO DE PORTAS, DE FORMA MANUAL, SEM REAPROVEITAMENTO. AF_12/2017	SERP - SERVIÇOS PRELIMINARES	m²	1,0000000	8,33	8,33
Composição Auxiliar	88309 SINAPI	PEDREIRO COM ENCARGOS COMPLEMENTARES	SEDI - SERVIÇOS DIVERSOS	H	0,1315000	24,68	3,24
Composição Auxiliar	88316 SINAPI	SERVENTE COM ENCARGOS COMPLEMENTARES	SEDI - SERVIÇOS DIVERSOS	H	0,2582000	19,73	5,09
		MO sem LS =>		6,29	LS =>	0,00	6,29
		Valor do BDI =>		1,86		Valor com BDI =>	10,19
1.3.4	Código Banco	Descrição	Tipo	Und	Quant.	Valor Unit	Total
Composição	97645 SINAPI	REMOÇÃO DE JANELAS, DE FORMA MANUAL, SEM REAPROVEITAMENTO. AF_12/2017	SERP - SERVIÇOS PRELIMINARES	m²	1,0000000	30,36	30,36
Composição Auxiliar	88309 SINAPI	PEDREIRO COM ENCARGOS COMPLEMENTARES	SEDI - SERVIÇOS DIVERSOS	H	0,3643000	24,68	8,99
Composição Auxiliar	88316 SINAPI	SERVENTE COM ENCARGOS COMPLEMENTARES	SEDI - SERVIÇOS DIVERSOS	H	0,7156000	19,73	14,11
Insumo	00041954 SINAPI	CABO DE AÇO GALVANIZADO, DIAMETRO 9,53 MM (3/8"), COM ALMA DE FIBRA 6 X 25 F	Material	KG	0,0994000	73,88	7,28
		MO sem LS =>		17,45	LS =>	0,00	17,45
		Valor do BDI =>		6,78		Valor com BDI =>	37,14
1.3.5	Código Banco	Descrição	Tipo	Und	Quant.	Valor Unit	Total
Composição	4942 ORSE	REMOÇÃO DE ESQUADRIA METÁLICA, COM OU SEM REAPROVEITAMENTO REV.01-03/2022	Demolições / Remoções	m²	1,0000000	18,58	18,58
Composição Auxiliar	88316 SINAPI	SERVENTE COM ENCARGOS COMPLEMENTARES	SEDI - SERVIÇOS DIVERSOS	H	0,4188149	19,73	8,25
Composição Auxiliar	88309 SINAPI	PEDREIRO COM ENCARGOS COMPLEMENTARES	SEDI - SERVIÇOS DIVERSOS	H	0,4188149	24,68	10,33
		MO sem LS =>		14,16	LS =>	0,00	14,16
		Valor do BDI =>		4,15		Valor com BDI =>	22,73
1.3.6	Código Banco	Descrição	Tipo	Und	Quant.	Valor Unit	Total
Composição	43 ORSE	Retirada de calha	Demolições / Remoções	m	1,0000000	9,53	9,53
Composição Auxiliar	88316 SINAPI	SERVENTE COM ENCARGOS COMPLEMENTARES	SEDI - SERVIÇOS DIVERSOS	H	0,4835068	19,73	9,53
		MO sem LS =>		7,03	LS =>	0,00	7,03
		Valor do BDI =>		2,12		Valor com BDI =>	11,65

PEDRO CELSO DE CASTRO PITA JÚNIOR  
 REPRESENTANTE LEGAL- DIRETOR ENG.CIVIL/ RESP. TÉCNICO  
 CREA/PE - 034841-D RNP: 180025713 / RG- Nº 5918732 SCS/PE  
 CPF: 030.120.794-09  
 NOVO MUNDO COMERCIO DE MATERIAL DE CONSTRUCAO E SERVICOS DE  
 ENGENHARIA LTDA  
 CNPJ: 03.951.168/0001-70  
 RCD PE 15, Nº 5166, FRAGOSO DE SAO PE, CEP 53060-600  
 FONE - (81) 3314-7948

Handwritten signature and initials.



Composições Analíticas com Preço Unitário  
 CONTRATAÇÃO DE EMPRESA DE ENGENHARIA ESPECIALIZADA NA EXECUÇÃO DE  
 SERVIÇOS DE MANUTENÇÃO PREDIAL, A SEREM REALIZADOS NAS UNIDADES DE  
 SAÚDE DO MUNICÍPIO DE SÃO LOURENÇO DA MATA - PE.

B.D.I.  
 22,35%

Composições Analíticas com Preço Unitário

Composições Principais

1.1.1	Código Banco	Descrição	Tipo	Und	Quant.	Valor Unit	Total	
1.3.7	Código Banco	Descrição	Tipo	Und	Quant.	Valor Unit	Total	
Composição	97847 SINAPI	REMOÇÃO DE TELHAS, DE FIBROCIMENTO, METÁLICA E CERÂMICA, DE FORMA MANUAL, SEM REAPROVEITAMENTO. AF_12/2017	SERP - SERVIÇOS PRELIMINARES	m²	1,0000000	3,09	3,09	
Composição Auxiliar	88316 SINAPI	SERVENTE COM ENCARGOS COMPLEMENTARES	SEDI - SERVIÇOS DIVERSOS	H	0,0971000	19,73	1,91	
Composição Auxiliar	88323 SINAPI	TELHADISTA COM ENCARGOS COMPLEMENTARES	SEDI - SERVIÇOS DIVERSOS	H	0,0494000	24,07	1,18	
		MO sem LS =>		2,34	LS =>	0,00	MO com LS =>	2,34
		Valor do BDI =>		0,69			Valor com BDI =>	3,78
1.3.8	Código Banco	Descrição	Tipo	Und	Quant.	Valor Unit	Total	
Composição	97850 SINAPI	REMOÇÃO DE TRAMA DE MADEIRA PARA COBERTURA, DE FORMA MANUAL, SEM REAPROVEITAMENTO. AF_12/2017	SERP - SERVIÇOS PRELIMINARES	m²	1,0000000	6,66	6,66	
Composição Auxiliar	88316 SINAPI	SERVENTE COM ENCARGOS COMPLEMENTARES	SEDI - SERVIÇOS DIVERSOS	H	0,2088000	19,73	4,11	
Composição Auxiliar	88323 SINAPI	TELHADISTA COM ENCARGOS COMPLEMENTARES	SEDI - SERVIÇOS DIVERSOS	H	0,1082000	24,07	2,65	
		MO sem LS =>		5,03	LS =>	0,00	MO com LS =>	5,03
		Valor do BDI =>		1,46			Valor com BDI =>	6,14
1.3.9	Código Banco	Descrição	Tipo	Und	Quant.	Valor Unit	Total	
Composição	97851 SINAPI	REMOÇÃO DE TESOURAS DE MADEIRA, COM VÃO MENOR QUE 8M, DE FORMA MANUAL, SEM REAPROVEITAMENTO. AF_12/2017	SERP - SERVIÇOS PRELIMINARES	UN	1,0000000	73,78	73,78	
Composição Auxiliar	88316 SINAPI	SERVENTE COM ENCARGOS COMPLEMENTARES	SEDI - SERVIÇOS DIVERSOS	H	2,3058000	19,73	45,51	
Composição Auxiliar	88323 SINAPI	TELHADISTA COM ENCARGOS COMPLEMENTARES	SEDI - SERVIÇOS DIVERSOS	H	1,1745000	24,07	28,27	
		MO sem LS =>		55,75	LS =>	0,00	MO com LS =>	55,75
		Valor do BDI =>		16,48			Valor com BDI =>	90,26
1.3.10	Código Banco	Descrição	Tipo	Und	Quant.	Valor Unit	Total	
Composição	97668 SINAPI	REMOÇÃO DE TESOURAS METÁLICAS, COM VÃO MENOR QUE 8M, DE FORMA MECANIZADA, COM REAPROVEITAMENTO. AF_12/2017	SERP - SERVIÇOS PRELIMINARES	UN	1,0000000	178,61	178,61	
Composição Auxiliar	88316 SINAPI	SERVENTE COM ENCARGOS COMPLEMENTARES	SEDI - SERVIÇOS DIVERSOS	H	1,8332000	19,73	36,16	
Composição Auxiliar	88323 SINAPI	TELHADISTA COM ENCARGOS COMPLEMENTARES	SEDI - SERVIÇOS DIVERSOS	H	0,9334000	24,07	22,46	
Composição Auxiliar	92716 SINAPI	APARELHO PARA CORTE E SOLDA OXI-ACETILENO SOBRE RODAS, INCLUSIVE CILINDROS E MAÇARICOS - CHP DIURNO. AF_05/2023	CHOR - CUSTOS HORÁRIOS DE MÁQUINAS E EQUIPAMENTOS	CHP	0,3533000	73,20	25,99	
Composição Auxiliar	92717 SINAPI	APARELHO PARA CORTE E SOLDA OXI-ACETILENO SOBRE RODAS, INCLUSIVE CILINDROS E MAÇARICOS - CHI DIURNO. AF_05/2023	CHOR - CUSTOS HORÁRIOS DE MÁQUINAS E EQUIPAMENTOS	CHI	0,8868000	0,17	0,15	
Composição Auxiliar	93287 SINAPI	GUINDASTE HIDRÁULICO AUTOPROPELIDO, COM LANÇA TELESCÓPICA 40 M, CAPACIDADE MÁXIMA 60 T, POTÊNCIA 290 KW - CHP DIURNO. AF_03/2016	CHOR - CUSTOS HORÁRIOS DE MÁQUINAS E EQUIPAMENTOS	CHP	0,0854000	290,15	24,58	
Composição Auxiliar	93288 SINAPI	GUINDASTE HIDRÁULICO AUTOPROPELIDO, COM LANÇA TELESCÓPICA 40 M, CAPACIDADE MÁXIMA 60 T, POTÊNCIA 280 KW - CHI DIURNO. AF_03/2016	CHOR - CUSTOS HORÁRIOS DE MÁQUINAS E EQUIPAMENTOS	CHI	0,4799000	142,39	68,19	
		MO sem LS =>		58,36	LS =>	0,00	MO com LS =>	58,36
		Valor do BDI =>		39,91			Valor com BDI =>	218,52
1.3.11	Código Banco	Descrição	Tipo	Und	Quant.	Valor Unit	Total	
Composição	97660 SINAPI	REMOÇÃO DE INTERRUPTORES/TOMADAS ELÉTRICAS, DE FORMA MANUAL, SEM REAPROVEITAMENTO. AF_12/2017	SERP - SERVIÇOS PRELIMINARES	UN	1,0000000	0,59	0,59	
Composição Auxiliar	88264 SINAPI	ELETRICISTA COM ENCARGOS COMPLEMENTARES	SEDI - SERVIÇOS DIVERSOS	H	0,0095000	24,99	0,23	
Composição Auxiliar	88316 SINAPI	SERVENTE COM ENCARGOS COMPLEMENTARES	SEDI - SERVIÇOS DIVERSOS	H	0,0167000	19,73	0,33	
		MO sem LS =>		0,45	LS =>	0,00	MO com LS =>	0,45
		Valor do BDI =>		0,13			Valor com BDI =>	0,72
1.3.12	Código Banco	Descrição	Tipo	Und	Quant.	Valor Unit	Total	
Composição	97665 SINAPI	REMOÇÃO DE LUMINÁRIAS, DE FORMA MANUAL, SEM REAPROVEITAMENTO. AF_12/2017	SERP - SERVIÇOS PRELIMINARES	UN	1,0000000	1,15	1,15	
Composição Auxiliar	88264 SINAPI	ELETRICISTA COM ENCARGOS COMPLEMENTARES	SEDI - SERVIÇOS DIVERSOS	H	0,0183000	24,99	0,45	
Composição Auxiliar	88316 SINAPI	SERVENTE COM ENCARGOS COMPLEMENTARES	SEDI - SERVIÇOS DIVERSOS	H	0,0359000	19,73	0,70	
		MO sem LS =>		0,87	LS =>	0,00	MO com LS =>	0,87
		Valor do BDI =>		0,25			Valor com BDI =>	1,40
1.3.13	Código Banco	Descrição	Tipo	Und	Quant.	Valor Unit	Total	
Composição	97662 SINAPI	REMOÇÃO DE TUBULAÇÕES (TUBOS E CONEXÕES) DE ÁGUA FRIA, DE FORMA MANUAL, SEM REAPROVEITAMENTO. AF_12/2017	SERP - SERVIÇOS PRELIMINARES	M	1,0000000	0,44	0,44	
Composição Auxiliar	88267 SINAPI	ENCANADOR OU BOMBEIRO HIDRÁULICO COM ENCARGOS COMPLEMENTARES	SEDI - SERVIÇOS DIVERSOS	H	0,0071000	24,02	0,17	
Composição Auxiliar	88316 SINAPI	SERVENTE COM ENCARGOS COMPLEMENTARES	SEDI - SERVIÇOS DIVERSOS	H	0,0140000	19,73	0,27	
		MO sem LS =>		0,33	LS =>	0,00	MO com LS =>	0,33
		Valor do BDI =>		0,09			Valor com BDI =>	0,53
1.3.14	Código Banco	Descrição	Tipo	Und	Quant.	Valor Unit	Total	
Composição	97893 SINAPI	REMOÇÃO DE LOUÇAS, DE FORMA MANUAL, SEM REAPROVEITAMENTO. AF_12/2017	SERP - SERVIÇOS PRELIMINARES	UN	1,0000000	11,01	11,01	
Composição Auxiliar	88267 SINAPI	ENCANADOR OU BOMBEIRO HIDRÁULICO COM ENCARGOS COMPLEMENTARES	SEDI - SERVIÇOS DIVERSOS	H	0,1755000	24,02	4,21	
Composição Auxiliar	88316 SINAPI	SERVENTE COM ENCARGOS COMPLEMENTARES	SEDI - SERVIÇOS DIVERSOS	H	0,3448000	19,73	6,80	
		MO sem LS =>		8,99	LS =>	0,00	MO com LS =>	8,99

PEDRO CELSO DE CASTRO PITA JÚNIOR  
 REPRESENTANTE LEGAL - DIRETOR ENG. CIVIL / RESP. TÉCNICO  
 CREA/PE - 034941-D RNP - 1900250713 / RG - Nº 5518732 9254PE  
 CPF - 030.170.784-09  
 NOVO MUNDO COMERCIO DE MATERIAL DE CONSTRUCAO E SERVICOS DE ENGENHARIA LTDA  
 CNPJ: 03.951.168/0001-70  
 ROD PE 15, Nº 5198, PRAGOO Odivia-PE, CEP 53.060-685  
 FONE - (81) 3314-7946

Handwritten signatures and initials, including '118'.



Composições Analíticas com Preço Unitário  
 CONTRATAÇÃO DE EMPRESA DE ENGENHARIA ESPECIALIZADA NA EXECUÇÃO DE  
 SERVIÇOS DE MANUTENÇÃO PREDIAL, A SEREM REALIZADOS NAS UNIDADES DE  
 SAÚDE DO MUNICÍPIO DE SÃO LOURENÇO DA MATA - PE,

B.D.I.  
 22,35%

Composições Analíticas com Preço Unitário

Composições Principais

1.1.1	Código Banco	Descrição	Tipo	Und	Quant.	Valor Unit	Total
			Valor do BDI =>		2,48	Valor com BDI => 13,47	
1.3.15	Código Banco	Descrição	Tipo	Und	Quant.	Valor Unit	Total
Composição	97864 SINAPI	REMOÇÃO DE ACESSÓRIOS, DE FORMA MANUAL, SEM REAPROVEITAMENTO. AF_12/2017	SERP - SERVIÇOS PRELIMINARES	UN	1,0000000	1,37	1,37
Composição Auxiliar	88257 SINAPI	ENCANADOR OU BOMBEIRO HIDRÁULICO COM ENCARGOS COMPLEMENTARES	SEDI - SERVIÇOS DIVERSOS	H	0,0219000	24,02	0,52
Composição Auxiliar	88316 SINAPI	SERVEnte COM ENCARGOS COMPLEMENTARES	SEDI - SERVIÇOS DIVERSOS	H	0,0431000	19,73	0,85
			MO sem LS =>	1,04	LS =>	0,00	MO com LS => 1,04
			Valor do BDI =>	0,30	Valor com BDI => 1,67		
1.3.16	Código Banco	Descrição	Tipo	Und	Quant.	Valor Unit	Total
Composição	3261 ORSE	Remoção e reassentamento de louças sanitárias	Conversão info/Worka	un	1,0000000	111,85	111,85
Composição Auxiliar	88316 SINAPI	SERVEnte COM ENCARGOS COMPLEMENTARES	SEDI - SERVIÇOS DIVERSOS	H	2,5567048	19,73	50,44
Composição Auxiliar	88257 SINAPI	ENCANADOR OU BOMBEIRO HIDRÁULICO COM ENCARGOS COMPLEMENTARES	SEDI - SERVIÇOS DIVERSOS	H	2,5567048	24,02	61,41
			MO sem LS =>	86,46	LS =>	0,00	MO com LS => 86,46
			Valor do BDI =>	24,99	Valor com BDI => 136,84		
1.3.17	Código Banco	Descrição	Tipo	Und	Quant.	Valor Unit	Total
Composição	102190 SINAPI	REMOÇÃO DE VIDRO LISO COMUM DE ESQUADRIA COM BAGUETE DE MADEIRA. AF_01/2021	ESQV - ESQUADRIAS/FERRAGENS/VIDR	m²	1,0000000	15,68	15,68
Composição Auxiliar	88316 SINAPI	SERVEnte COM ENCARGOS COMPLEMENTARES	SEDI - SERVIÇOS DIVERSOS	H	0,3900000	19,73	7,69
Composição Auxiliar	88325 SINAPI	VIDRACEIRO COM ENCARGOS COMPLEMENTARES	SEDI - SERVIÇOS DIVERSOS	H	0,4010000	19,95	7,99
			MO sem LS =>	11,52	LS =>	0,00	MO com LS => 11,52
			Valor do BDI =>	3,50	Valor com BDI => 19,15		
1.3.18	Código Banco	Descrição	Tipo	Und	Quant.	Valor Unit	Total
Composição	102191 SINAPI	REMOÇÃO DE VIDRO LISO COMUM DE ESQUADRIA COM BAGUETE DE ALUMÍNIO OU PVC. AF_01/2021	ESQV - ESQUADRIAS/FERRAGENS/VIDR	m²	1,0000000	19,05	19,05
Composição Auxiliar	88316 SINAPI	SERVEnte COM ENCARGOS COMPLEMENTARES	SEDI - SERVIÇOS DIVERSOS	H	0,4740000	19,73	9,35
Composição Auxiliar	88325 SINAPI	VIDRACEIRO COM ENCARGOS COMPLEMENTARES	SEDI - SERVIÇOS DIVERSOS	H	0,4870000	19,95	9,71
			MO sem LS =>	14,00	LS =>	0,00	MO com LS => 14,00
			Valor do BDI =>	4,25	Valor com BDI => 23,31		
1.3.19	Código Banco	Descrição	Tipo	Und	Quant.	Valor Unit	Total
Composição	7725 ORSE	REMOÇÃO DE PINTURA LÁTEX (RASPAGE M E/OU LIXAMENTO E/OU ESCOVAÇÃO)	Demolições / Remoções	m²	1,0000000	6,38	6,38
Composição Auxiliar	88316 SINAPI	SERVEnte COM ENCARGOS COMPLEMENTARES	SEDI - SERVIÇOS DIVERSOS	H	0,3235388	19,73	6,38
			MO sem LS =>	4,70	LS =>	0,00	MO com LS => 4,70
			Valor do BDI =>	1,42	Valor com BDI => 7,80		
1.4.1	Código Banco	Descrição	Tipo	Und	Quant.	Valor Unit	Total
Composição	COMP.009- Próprio SLMCC17	LIMPEZA DE CANALETAS DE ÁGUAS PLUVIAIS	SEDI - SERVIÇOS DIVERSOS	M	1,0000000	4,93	4,93
Composição Auxiliar	88316 SINAPI	SERVEnte COM ENCARGOS COMPLEMENTARES	SEDI - SERVIÇOS DIVERSOS	H	0,2500000	19,73	4,93
			MO sem LS =>	3,63	LS =>	0,00	MO com LS => 3,63
			Valor do BDI =>	1,10	Valor com BDI => 6,03		
1.4.2	Código Banco	Descrição	Tipo	Und	Quant.	Valor Unit	Total
Composição	COMP.010- Próprio SLMCC17	LIMPEZA DE CAIXA D'ÁGUA DE 500L	SEDI - SERVIÇOS DIVERSOS	UN	1,0000000	35,51	35,51
Composição Auxiliar	88316 SINAPI	SERVEnte COM ENCARGOS COMPLEMENTARES	SEDI - SERVIÇOS DIVERSOS	H	1,8000000	19,73	35,51
			MO sem LS =>	26,19	LS =>	0,00	MO com LS => 26,19
			Valor do BDI =>	7,93	Valor com BDI => 43,44		
1.4.3	Código Banco	Descrição	Tipo	Und	Quant.	Valor Unit	Total
Composição	COMP.011- Próprio SLMCC17	LIMPEZA DE CAIXA D'ÁGUA DE 1000L	SEDI - SERVIÇOS DIVERSOS	UN	1,0000000	71,02	71,02
Composição Auxiliar	88316 SINAPI	SERVEnte COM ENCARGOS COMPLEMENTARES	SEDI - SERVIÇOS DIVERSOS	H	3,6000000	19,73	71,02
			MO sem LS =>	52,38	LS =>	0,00	MO com LS => 52,38
			Valor do BDI =>	15,87	Valor com BDI => 66,89		
1.4.4	Código Banco	Descrição	Tipo	Und	Quant.	Valor Unit	Total
Composição	278 ORSE	Limpeza (Lavagem) de telhas	Telhamento	m²	1,0000000	3,17	3,17
Composição Auxiliar	88316 SINAPI	SERVEnte COM ENCARGOS COMPLEMENTARES	SEDI - SERVIÇOS DIVERSOS	H	0,1607567	19,73	3,17
			MO sem LS =>	2,33	LS =>	0,00	MO com LS => 2,33
			Valor do BDI =>	0,70	Valor com BDI => 3,07		
1.4.5	Código Banco	Descrição	Tipo	Und	Quant.	Valor Unit	Total
Composição	12638 ORSE	Limpeza de caixa de passagem ou de gordura com reassentamento da tampa	Caixas de Inspeção	un	1,0000000	22,89	22,89
Composição Auxiliar	1903 ORSE	Argamassa cimento e areia traço 1-1 (1:3) - 1 saco cimento 50kg / 3 pedreiros areia dim. 0,35 x 0,45 x 0,23 m - Confeção mecânica e transporte	Argamassas	m²	0,0110000	463,75	5,10
Composição Auxiliar	88316 SINAPI	SERVEnte COM ENCARGOS COMPLEMENTARES	SEDI - SERVIÇOS DIVERSOS	H	0,5560747	19,73	10,96
Composição Auxiliar	88309 SINAPI	PEDREIRO COM ENCARGOS COMPLEMENTARES	SEDI - SERVIÇOS DIVERSOS	H	0,2775374	24,68	6,84
			MO sem LS =>	13,91	LS =>	0,00	MO com LS => 13,91
			Valor do BDI =>	5,11	Valor com BDI => 28,00		
1.4.6	Código Banco	Descrição	Tipo	Und	Quant.	Valor Unit	Total

PEDRO CELSO DE AUSTRO PITA JÚNIOR  
 REPRESENTANTE LEGAL - DIRETOR ENG. CIVIL / RESP. TÉCNICO  
 CREA/PE - 036641-D RNP: 180025213 / RG: Nº 5611732-5/SCPE  
 CPF: 030.020.784-08  
 NOVO MUNDO COMERCIO DE MATERIAL DE CONSTRUÇÃO E SERVIÇOS DE ENGENHARIA LTDA  
 CNPJ: 03.951.168/0001-70  
 RODO PE 15, Nº 5166, FRAGOSO Oliveira-PE, CEP: 53.060-400  
 FONE - (51) 3214-7640

Handwritten signatures and initials, including '169' at the bottom right.





Composições Analíticas com Preço Unitário  
CONTRATAÇÃO DE EMPRESA DE ENGENHARIA ESPECIALIZADA NA EXECUÇÃO DE  
SERVIÇOS DE MANUTENÇÃO PREDIAL, A SEREM REALIZADOS NAS UNIDADES DE  
SAÚDE DO MUNICÍPIO DE SÃO LOURENÇO DA MATA - PE,

B.D.I.  
22,35%



Composições Analíticas com Preço Unitário

Composições Principais

1.1.1	Código Banco	Descrição	Tipo	Und	Quant.	Valor Unit	Total
Composição	1915 ORSE	Limpeza de revestimentos cerâmicos	Azulejos e Cerâmicas	m²	1,0000000	9,41	9,41
Composição Auxiliar	88316 SINAPI	SERVENTE COM ENCARGOS COMPLEMENTARES	SEDI - SERVIÇOS DIVERSOS	H	0,2847077	19,73	5,61
Insumo	159 ORSE	Amoníaco I	Material	L	0,2000000	4,55	0,91
Insumo	0000003 SINAPI	ACIDO CLORÍDRICO / ACIDO MURIÁTICO, DILUIÇÃO 10% A 12% PARA USO EM LIMPEZA	Material	L	0,1400000	20,68	2,89
				MO sem LS =>	4,14	LS =>	0,00
				Valor do BDI =>	2,10	MO com LS =>	4,14
						Valor com BDI =>	11,51
1.5.1	Código Banco	Descrição	Tipo	Und	Quant.	Valor Unit	Total
Composição	100991 SINAPI	CARGA, MANOBRA E DESCARGA DE ENTULHO EM CAMINHÃO BASCULANTE 6 M³ - CARGA COM ESCAVADEIRA HIDRÁULICA (CAÇAMBA DE 0,80 M³ / 111 HP) E DESCARGA LIVRE (UNIDADE: M3). AF_07/2020	TRAN - TRANSPORTES, CARGAS E DESCARGAS	m³	1,0000000	8,41	8,41
Composição Auxiliar	5631 SINAPI	ESCAVADEIRA HIDRÁULICA SOBRE ESTEIRAS, CAÇAMBA 0,80 M3, PESO OPERACIONAL 17 T, POTENCIA BRUTA 111 HP - CHP DIURNO. AF_05/2014	CHOR - CUSTOS HORÁRIOS DE MÁQUINAS E EQUIPAMENTOS	CHP	0,0083000	189,98	1,57
Composição Auxiliar	5632 SINAPI	ESCAVADEIRA HIDRÁULICA SOBRE ESTEIRAS, CAÇAMBA 0,80 M3, PESO OPERACIONAL 17 T, POTENCIA BRUTA 111 HP - CHI DIURNO. AF_06/2014	CHOR - CUSTOS HORÁRIOS DE MÁQUINAS E EQUIPAMENTOS	CHI	0,0151000	84,06	1,26
Composição Auxiliar	87826 SINAPI	CAMINHÃO BASCULANTE 6 M3 TOCO, PESO BRUTO TOTAL 18.000 KG, CARGA ÚTIL MÁXIMA 11.130 KG, DISTÂNCIA ENTRE EIXOS 5,36 M, POTÊNCIA 185 CV, INCLUSIVE CAÇAMBA METÁLICA - CHP DIURNO. AF_03/2014	CHOR - CUSTOS HORÁRIOS DE MÁQUINAS E EQUIPAMENTOS	CHP	0,0267000	164,83	4,40
Composição Auxiliar	87827 SINAPI	CAMINHÃO BASCULANTE 6 M3 TOCO, PESO BRUTO TOTAL 18.000 KG, CARGA ÚTIL MÁXIMA 11.130 KG, DISTÂNCIA ENTRE EIXOS 5,36 M, POTÊNCIA 185 CV, INCLUSIVE CAÇAMBA METÁLICA - CHI DIURNO. AF_06/2014	CHOR - CUSTOS HORÁRIOS DE MÁQUINAS E EQUIPAMENTOS	CHI	0,0203000	58,13	1,18
				MO sem LS =>	1,94	LS =>	0,00
				Valor do BDI =>	1,87	MO com LS =>	1,94
						Valor com BDI =>	10,28
1.5.2	Código Banco	Descrição	Tipo	Und	Quant.	Valor Unit	Total
Composição	C2536 SEINFRA	TRANSPORTE HORIZONTAL ATÉ 30M DE MATERIAIS À GRANEL	CARGA, TRANSPORTE E DESCARGA DE MATERIAL	m³	1,0000000	41,40	41,40
Composição Auxiliar	88316 SINAPI	SERVENTE COM ENCARGOS COMPLEMENTARES	SEDI - SERVIÇOS DIVERSOS	H	2,0986970	19,73	41,40
				MO sem LS =>	30,53	LS =>	0,00
				Valor do BDI =>	9,25	MO com LS =>	30,53
						Valor com BDI =>	50,65
2.1.1	Código Banco	Descrição	Tipo	Und	Quant.	Valor Unit	Total
Composição	83358 SINAPI	ESCAVAÇÃO MANUAL DE VALA COM PROFUNDIDADE MENOR OU IGUAL A 1,30 M. AF_02/2021	MOVT - MOVIMENTO DE TERRA	m³	1,0000000	78,05	78,05
Composição Auxiliar	88316 SINAPI	SERVENTE COM ENCARGOS COMPLEMENTARES	SEDI - SERVIÇOS DIVERSOS	H	3,9590000	19,73	78,05
				MO sem LS =>	57,55	LS =>	0,00
				Valor do BDI =>	17,44	MO com LS =>	57,55
						Valor com BDI =>	95,49
2.1.2	Código Banco	Descrição	Tipo	Und	Quant.	Valor Unit	Total
Composição	94342 SINAPI	ATERRO MANUAL DE VALAS COM AREIA PARA ATERRO E COMPACTAÇÃO MECANIZADA. AF_05/2018	MOVT - MOVIMENTO DE TERRA	m³	1,0000000	105,85	105,85
Composição Auxiliar	5901 SINAPI	CAMINHÃO PIPA 10.000 L TRUCADO, PESO BRUTO TOTAL 23.000 KG, CARGA ÚTIL MÁXIMA 15.935 KG, DISTÂNCIA ENTRE EIXOS 4,8 M, POTÊNCIA 230 CV, INCLUSIVE TANQUE DE AÇO PARA TRANSPORTE DE ÁGUA - CHP DIURNO. AF_06/2014	CHOR - CUSTOS HORÁRIOS DE MÁQUINAS E EQUIPAMENTOS	CHP	0,0080000	278,20	1,88
Composição Auxiliar	5903 SINAPI	CAMINHÃO PIPA 10.000 L TRUCADO, PESO BRUTO TOTAL 23.000 KG, CARGA ÚTIL MÁXIMA 15.935 KG, DISTÂNCIA ENTRE EIXOS 4,8 M, POTÊNCIA 230 CV, INCLUSIVE TANQUE DE AÇO PARA TRANSPORTE DE ÁGUA - CHI DIURNO. AF_06/2014	CHOR - CUSTOS HORÁRIOS DE MÁQUINAS E EQUIPAMENTOS	CHI	0,0030000	68,10	0,20
Composição Auxiliar	88316 SINAPI	SERVENTE COM ENCARGOS COMPLEMENTARES	SEDI - SERVIÇOS DIVERSOS	H	0,8590000	19,73	13,00
Composição Auxiliar	91533 SINAPI	COMPACTADOR DE SOLOS DE PERCUSSÃO (SOQUETE) COM MOTOR A GASOLINA 4 TEMPOS, POTÊNCIA 4 CV - CHP DIURNO. AF_08/2015	CHOR - CUSTOS HORÁRIOS DE MÁQUINAS E EQUIPAMENTOS	CHP	0,2740000	39,01	10,68
Composição Auxiliar	91534 SINAPI	COMPACTADOR DE SOLOS DE PERCUSSÃO (SOQUETE) COM MOTOR A GASOLINA 4 TEMPOS, POTÊNCIA 4 CV - CHI DIURNO. AF_08/2015	CHOR - CUSTOS HORÁRIOS DE MÁQUINAS E EQUIPAMENTOS	CHI	0,2540000	33,23	8,44
Insumo	00000366 SINAPI	AREIA PARA ATERRO - POSTO JAZIDA/FORNECEDOR (RETIRADO NA JAZIDA, SEM TRANSPORTE)	Material	m³	1,2500000	57,50	71,87
				MO sem LS =>	24,65	LS =>	0,00
				Valor do BDI =>	23,65	MO com LS =>	24,65
						Valor com BDI =>	129,50
2.1.3	Código Banco	Descrição	Tipo	Und	Quant.	Valor Unit	Total
Composição	96995 SINAPI	REATERRO MANUAL APOIADO COM SOQUETE. AF_10/2017	MOVT - MOVIMENTO DE TERRA	m³	1,0000000	47,32	47,32
Composição Auxiliar	88316 SINAPI	SERVENTE COM ENCARGOS COMPLEMENTARES	SEDI - SERVIÇOS DIVERSOS	H	2,3985000	19,73	47,32
				MO sem LS =>	34,89	LS =>	0,00
				Valor do BDI =>	10,57	MO com LS =>	34,89
						Valor com BDI =>	57,89
2.1.4	Código Banco	Descrição	Tipo	Und	Quant.	Valor Unit	Total
Composição	95241 SINAPI	LASTRO DE CONCRETO MAGRO, APLICADO EM PISOS, LAJES SOBRE SOLO OU RADIER, ESPESSURA DE 5 CM. AF_07/2018	FUES - FUNDAÇÕES E ESTRUTURAS	m²	1,0000000	28,29	28,29
Composição Auxiliar	88308 SINAPI	PEDREIRO COM ENCARGOS COMPLEMENTARES	SEDI - SERVIÇOS DIVERSOS	H	0,2718000	24,68	6,70
Composição Auxiliar	88316 SINAPI	SERVENTE COM ENCARGOS COMPLEMENTARES	SEDI - SERVIÇOS DIVERSOS	H	0,0741000	19,73	1,48
Composição Auxiliar	94568 SINAPI	CONCRETO MAGRO PARA LASTRO, TRAÇO 1:4,5:4,5 (EM MASSA SECA DE CIMENTO/ AREIA MÉDIA/ BRITA 1) - PREPARO MECÂNICO COM BETONEIRA 600 L. AF_05/2021	FUES - FUNDAÇÕES E ESTRUTURAS	m²	0,0566000	358,36	20,13

PEDRO CELSO DE CASTRO PITA JUNIOR  
REPRESENTANTE LEGAL - DIRETOR ENG. CIVIL/ RESP. TÉCNICO  
CREA/PE - 034941-D RNP - 1800255713 / RG - Nº 2916732 SOG/PE  
CPF: 030.120.764-09  
NOVO MUNDO COMERCIO DE MATERIAL DE CONSTRUÇÃO E SERVIÇOS DE ENGENHARIA LTDA  
CNPJ: 03.951.168/0001-70  
ROD PE 15, Nº 5186, FRAGODO OROPELA-PE, CEP: 53.060-685  
FONE - (81) 3214-7648

Handwritten signature and number '5227' and '100'.



Composições Analíticas com Preço Unitário  
CONTRATAÇÃO DE EMPRESA DE ENGENHARIA ESPECIALIZADA NA EXECUÇÃO DE  
SERVIÇOS DE MANUTENÇÃO PREDIAL, A SEREM REALIZADOS NAS UNIDADES DE  
SAÚDE DO MUNICÍPIO DE SÃO LOURENÇO DA MATA - PE,

B.D.I.  
22,36%



Composições Analíticas com Preço Unitário

Composições Principais

1.1.1	Código	Banco	Descrição	Tipo	Und	Quant.	Valor Unit	Total
				MO sem LS =>		9,80	LS => 0,00 MO com LS =>	9,80
				Valor do BDI =>		5,32	Valor com BDI =>	34,81
2.2.1	Código	Banco	Descrição	Tipo	Und	Quant.	Valor Unit	Total
Composição	89995	SINAPI	GRAUTEAMENTO DE CINTA SUPERIOR OU DE VERGA EM ALVENARIA ESTRUTURAL. AF_09/2021	FUES - FUNDAÇÕES E ESTRUTURAS	m²	1,0000000	886,89	886,89
Composição Auxiliar	88309	SINAPI	PEDREIRO COM ENCARGOS COMPLEMENTARES	SEDI - SERVIÇOS DIVERSOS	H	7,4148000	24,88	182,99
Composição Auxiliar	88316	SINAPI	SERVENTE COM ENCARGOS COMPLEMENTARES	SEDI - SERVIÇOS DIVERSOS	H	4,9432000	19,73	97,52
Composição Auxiliar	90279	SINAPI	GRAUTE FCK=20 MPA, TRAÇO 1:0,04:1,8:2,1 (EM MASSA SECA DE CIMENTO/ CAL/ AREIA GROSSA/ BRITA 0) - PREPARO MECÂNICO COM BETONEIRA 400 L. AF_09/2021	FUES - FUNDAÇÕES E ESTRUTURAS	m²	1,2030000	504,06	606,38
				MO sem LS =>		304,93	LS => 0,00 MO com LS =>	304,93
				Valor do BDI =>		198,21	Valor com BDI =>	1.085,10
2.2.2	Código	Banco	Descrição	Tipo	Und	Quant.	Valor Unit	Total
Composição	94954	SINAPI	CONCRETO FCK = 20MPa, TRAÇO 1:2,7:3 (EM MASSA SECA DE CIMENTO/ AREIA MÉDIA/ BRITA 1) - PREPARO MECÂNICO COM BETONEIRA 400 L. AF_05/2021	FUES - FUNDAÇÕES E ESTRUTURAS	m³	1,0000000	429,23	429,23
Composição Auxiliar	88316	SINAPI	SERVENTE COM ENCARGOS COMPLEMENTARES	SEDI - SERVIÇOS DIVERSOS	H	2,5333000	19,73	49,98
Composição Auxiliar	88377	SINAPI	OPERADOR DE BETONEIRA ESTACIONÁRIA/MISTURADOR COM ENCARGOS COMPLEMENTARES	SEDI - SERVIÇOS DIVERSOS	H	1,8046000	27,56	44,25
Composição Auxiliar	88330	SINAPI	BETONEIRA CAPACIDADE NOMINAL DE 400 L, CAPACIDADE DE MISTURA 280 L, MOTOR ELÉTRICO TRIFÁSICO POTÊNCIA DE 2 CV, SEM CARREGADOR - CHP DIURNO. AF_05/2023	CHOR - CUSTOS HORÁRIOS DE MÁQUINAS E EQUIPAMENTOS	CHP	0,8259000	1,85	1,30
Composição Auxiliar	88831	SINAPI	BETONEIRA CAPACIDADE NOMINAL DE 400 L, CAPACIDADE DE MISTURA 280 L, MOTOR ELÉTRICO TRIFÁSICO POTÊNCIA DE 2 CV, SEM CARREGADOR - CHI DIURNO. AF_05/2023	CHOR - CUSTOS HORÁRIOS DE MÁQUINAS E EQUIPAMENTOS	CHI	0,7787000	0,34	0,26
Insumo	0000370	SINAPI	AREIA MEDIA - POSTO JAZIDA/FORNECEDOR (RETIRADO NA JAZIDA, SEM TRANSPORTE)	Material	m³	0,7558000	115,00	86,91
Insumo	00001379	SINAPI	CIMENTO PORTLAND COMPOSTO CP II-32	Material	KG	322,9777000	0,62	200,24
Insumo	00004721	SINAPI	PEDRA BRITADA N. 1 (8,5 a 19 MM) POSTO PEDREIRA/FORNECEDOR, SEM FRETE	Material	m³	0,5872000	78,73	46,23
				MO sem LS =>		74,20	LS => 0,00 MO com LS =>	74,20
				Valor do BDI =>		85,93	Valor com BDI =>	525,16
2.2.3	Código	Banco	Descrição	Tipo	Und	Quant.	Valor Unit	Total
Composição	7829	ORSE	ESCORAMENTO METÁLICO PARA LAJES E VIGAS, C/ESCORAS TUBULARES TIPO "A" (H=2,08A3,20M), COM MONTAGEM E DESMONTAGEM	Escoramento em Edificações	m²	1,0000000	19,74	19,74
Composição Auxiliar	88316	SINAPI	SERVENTE COM ENCARGOS COMPLEMENTARES	SEDI - SERVIÇOS DIVERSOS	H	0,1815692	19,73	3,18
Insumo	1568	ORSE	Madeira mista serrada (barrote) 6 x 8cm - 0,0036 m³/m (angelim, louro) m	Material	m	1,1000000	8,19	9,00
Insumo	7088	ORSE	Escore tubular convencional tipo "a" (h=2,11 a 3,20 m) c/essôrcios para lajes e vigas metálicas (aluguel mensal) u.mês	Serviços	u.mês	0,8500000	8,90	7,56
				MO sem LS =>		2,35	LS => 0,00 MO com LS =>	2,35
				Valor do BDI =>		4,41	Valor com BDI =>	24,15
2.2.4	Código	Banco	Descrição	Tipo	Und	Quant.	Valor Unit	Total
Composição	COMP.012- Próprio SLMCC17		REPOSIÇÃO D ARMADURA OXIDADA (REFORÇO, FORNECIMENTO, DOBRAGEM E COLOCAÇÃO)	SEDI - SERVIÇOS DIVERSOS	KG	1,0000000	25,11	25,11
Composição Auxiliar	88316	SINAPI	SERVENTE COM ENCARGOS COMPLEMENTARES	SEDI - SERVIÇOS DIVERSOS	H	0,5000000	19,73	9,88
Composição Auxiliar	88246	SINAPI	ARMADOR COM ENCARGOS COMPLEMENTARES	SEDI - SERVIÇOS DIVERSOS	H	0,2000000	24,48	4,89
Insumo	00043132	SINAPI	ARAME RECOZIDO 18 BWG, D = 1,85 MM (0,016 KG/M) OU 18 BWG, D = 1,25 MM (0,01 KG/M)	Material	KG	0,0400000	23,30	0,93
Insumo	17952	SEINFRA	AÇO CA-50/60	Material	KG	1,2000000	7,86	9,43
				MO sem LS =>		11,09	LS => 0,00 MO com LS =>	11,09
				Valor do BDI =>		5,61	Valor com BDI =>	30,72
2.2.5	Código	Banco	Descrição	Tipo	Und	Quant.	Valor Unit	Total
Composição	8749	ORSE	Tampa de concreto para caixas de passagem 0,50x0,50mx0,07m	Concreto Armado	un	1,0000000	39,08	39,08
Composição Auxiliar	8456	ORSE	Concreto Armado fck=21,0MPa, usinado, bombeado, adensado e lançado, para Uso Geral, com formas planas em compensado resinado 12mm (05 usos)	Conversão InfoWOrca	m³	0,0175000	2.253,68	39,08
				MO sem LS =>		10,75	LS => 0,00 MO com LS =>	10,75
				Valor do BDI =>		8,73	Valor com BDI =>	47,61
2.2.6	Código	Banco	Descrição	Tipo	Und	Quant.	Valor Unit	Total
Composição	C4757	SEINFRA	PRATELEIRA PRÉ-MOLDADA "IN LOCO" DE CONCRETO ESP. =5,0CM	OUTROS ELEMENTOS	m²	1,0000000	487,30	487,30
Composição Auxiliar	88239	SINAPI	AJUDANTE DE ARMADOR COM ENCARGOS COMPLEMENTARES	SEDI - SERVIÇOS DIVERSOS	H	2,7000000	19,73	53,27
Composição Auxiliar	88309	SINAPI	PEDREIRO COM ENCARGOS COMPLEMENTARES	SEDI - SERVIÇOS DIVERSOS	H	1,9000000	24,88	46,89
Composição Auxiliar	88316	SINAPI	SERVENTE COM ENCARGOS COMPLEMENTARES	SEDI - SERVIÇOS DIVERSOS	H	4,3000000	19,73	84,83
Composição Auxiliar	88262	SINAPI	CARPINTEIRO DE FORMAS COM ENCARGOS COMPLEMENTARES	SEDI - SERVIÇOS DIVERSOS	H	4,3000000	24,31	104,53
Composição Auxiliar	88239	SINAPI	AJUDANTE DE CARPINTEIRO COM ENCARGOS COMPLEMENTARES	SEDI - SERVIÇOS DIVERSOS	H	4,3000000	19,58	84,19
Insumo	0103	SEINFRA	ARAME RECOZIDO N.18 BWG	Material	KG	0,2102000	14,63	3,07

PEDRO CELSO DE CASTRO PITA JÚNIOR  
REPRESENTANTE LEGAL- DIRETOR ENG. CIVIL / RESP. TÉCNICO  
CREA/PE - 034941-D RNP: 1800255713 / RG- Nº 521.732 156/PE  
CPF: 030.120.784-08  
NOVO MUNDO COMERCIO DE MATERIAL DE CONSTRUÇÃO E SERVIÇOS DE ENGENHARIA LTDA  
CNPJ: 03.951.168/0001-70  
RCD PE 15, Nº 5166, FRAGODO Olinda-PE, CEP: 53.060-685  
FONE - (81) 3314-7648

Handwritten signatures and initials, including '121' at the bottom right.



Composições Analíticas com Preço Unitário  
 CONTRATAÇÃO DE EMPRESA DE ENGENHARIA ESPECIALIZADA NA EXECUÇÃO DE  
 SERVIÇOS DE MANUTENÇÃO PREDIAL, A SEREM REALIZADOS NAS UNIDADES DE  
 SAÚDE DO MUNICÍPIO DE SÃO LOURENÇO DA MATA - PE,

B.D.I.  
 22,36%

Composições Analíticas com Preço Unitário

Composições Principais									
1.1.1	Código Banco	Descrição	Tipo	Und	Quant.	Valor Unit	Total		
Insumo	10108 SEINFRA	AREIA GROSSA	Material	m³	0,0426000	105,78	4,50		
Insumo	10163 SEINFRA	AÇO CA-50	Material	KG	10,5100000	8,28	86,00		
Insumo	10260 SEINFRA	BRITA	Material	m³	0,0418000	88,90	3,71		
Insumo	10528 SEINFRA	CHAPA COMPENSADO PLASTIFICADO 12MM (1,22 X 2,44M)	Material	m²	0,2600000	61,60	16,01		
Insumo	10662 SEINFRA	BETONEIRA ELÉTRICA 580L (CHP)	Equipamento	H	0,0357000	24,41	0,87		
Insumo	10805 SEINFRA	CIMENTO PORTLAND	Material	KG	18,8000000	0,63	10,56		
Insumo	11728 SEINFRA	PREGO 18X27 (2,1/2" X 10) (APROXIMADAMENTE 198UN/KG)	Material	KG	0,1000000	12,57	1,25		
Insumo	11917 SEINFRA	TABUA DE 1" - L = 12cm	Material	M	1,1700000	6,50	7,60		
				MO sem LS =>	282,41	LS =>	0,00	MO com LS =>	282,41
				Valor do BDI =>	108,91	Valor com BDI =>		596,21	

2.2.7	Código Banco	Descrição	Tipo	Und	Quant.	Valor Unit	Total		
Composição	93184 SINAPI	VERGA PRÉ-MOLDADA PARA PORTAS COM ATÉ 1,5 M DE VÃO. AF_03/2016	FUES - FUNDAÇÕES E ESTRUTURAS	M	1,0000000	36,53	36,53		
Composição Auxiliar	87294 SINAPI	ARGAMASSA TRAÇO 1:2:9 (EM VOLUME DE CIMENTO, CAL E AREIA MÉDIA ÚMIDA) PARA EMBOÇO/MASSA ÚNICA/ASSENTAMENTO DE ALVENARIA DE VEDAÇÃO, PREPARO MECÂNICO COM BETONEIRA 600 L. AF_08/2016	SEDI - SERVIÇOS DIVERSOS	m²	0,0019000	579,25	1,10		
Composição Auxiliar	88309 SINAPI	PEDREIRO COM ENCARGOS COMPLEMENTARES	SEDI - SERVIÇOS DIVERSOS	H	0,0640000	24,86	2,31		
Composição Auxiliar	88316 SINAPI	SERVEENTE COM ENCARGOS COMPLEMENTARES	SEDI - SERVIÇOS DIVERSOS	H	0,1070000	18,73	2,11		
Composição Auxiliar	92270 SINAPI	FABRICAÇÃO DE FÔRMA PARA VIGAS, COM MADEIRA SERRADA, E = 25 MM. AF_08/2020	FUES - FUNDAÇÕES E ESTRUTURAS	m²	0,1220000	177,22	21,62		
Composição Auxiliar	92600 SINAPI	CORTE E DOBRA DE AÇO CA-60, DIÂMETRO DE 5,0 MM. AF_06/2022	FUES - FUNDAÇÕES E ESTRUTURAS	KG	0,3080000	11,14	3,43		
Composição Auxiliar	94970 SINAPI	CONCRETO FCK = 20MPA, TRAÇO 1:2:7:3 (EM MASSA SECA DE CIMENTO/AREIA MÉDIA/BRITA 1) - PREPARO MECÂNICO COM BETONEIRA 600 L. AF_05/2021	FUES - FUNDAÇÕES E ESTRUTURAS	m³	0,0120000	414,86	4,97		
Insumo	0002692 SINAPI	DESMOLDANTE PROTETOR PARA FORMAS DE MADEIRA, DE BASE OLEOSA EMULSIONADA EM AGUA	Material	L	0,0050000	6,84	0,03		
Insumo	00038017 SINAPI	ESPACADOR / DISTANCIADOR CIRCULAR COM ENTRADA LATERAL, EM PLÁSTICO, PARA VERGALHAO 4,2 A 12,5" MM, COBRIMENTO 20 MM	Material	UN	6,0000000	0,16	0,96		
				MO sem LS =>	7,75	LS =>	0,00	MO com LS =>	7,75
				Valor do BDI =>	8,16	Valor com BDI =>		44,69	

2.2.8	Código Banco	Descrição	Tipo	Und	Quant.	Valor Unit	Total
Composição	104488 SINAPI	COMPOSIÇÃO PARAMÉTRICA PARA EXECUÇÃO DE ESTRUTURAS DE CONCRETO ARMADO, PARA EDIFICAÇÃO INSTITUCIONAL TERREA, FCK=25MPA. AF_11/2022	FUES - FUNDAÇÕES E ESTRUTURAS	m³	1,0000000	2.376,32	2.376,32
Composição Auxiliar	103872 SINAPI	CONCRETAGEM DE PILARES, FCK = 25 MPa, COM USO DE BOMBA - LANÇAMENTO, ADENSAMENTO E ACABAMENTO. AF_02/2022_PS	FUES - FUNDAÇÕES E ESTRUTURAS	m³	0,1236000	511,46	63,16
Composição Auxiliar	103678 SINAPI	CONCRETAGEM DE VIGAS E LAJES, FCK=25 MPa, PARA LAJES MACIÇAS OU NERVURADAS COM USO DE BOMBA - LANÇAMENTO, ADENSAMENTO E ACABAMENTO. AF_02/2022_PS	FUES - FUNDAÇÕES E ESTRUTURAS	m³	0,8363000	511,92	428,11
Composição Auxiliar	92416 SINAPI	MONTAGEM E DESMONTAGEM DE FÔRMA DE PILARES RETANGULARES E ESTRUTURAS SIMILARES, PE-DIREITO SIMPLES, EM CHAPA DE MADEIRA COMPENSADA RESINADA, 2 UTILIZAÇÕES. AF_09/2020	FUES - FUNDAÇÕES E ESTRUTURAS	m²	0,7743000	129,51	100,27
Composição Auxiliar	92451 SINAPI	MONTAGEM E DESMONTAGEM DE FÔRMA DE VIGA, ESCORAMENTO COM GARFO DE MADEIRA, PE-DIREITO SIMPLES, EM CHAPA DE MADEIRA RESINADA, 2 UTILIZAÇÕES. AF_09/2020	FUES - FUNDAÇÕES E ESTRUTURAS	m²	2,5815000	180,28	465,44
Composição Auxiliar	92510 SINAPI	MONTAGEM E DESMONTAGEM DE FÔRMA DE LAJE MACIÇA, PE-DIREITO SIMPLES, EM CHAPA DE MADEIRA COMPENSADA RESINADA, 2 UTILIZAÇÕES. AF_09/2020	FUES - FUNDAÇÕES E ESTRUTURAS	m²	4,5375000	61,46	285,02
Composição Auxiliar	92759 SINAPI	ARMAÇÃO DE PILAR OU VIGA DE ESTRUTURA CONVENCIONAL DE CONCRETO ARMADO UTILIZANDO AÇO CA-60 DE 5,0 MM - MONTAGEM. AF_06/2022	FUES - FUNDAÇÕES E ESTRUTURAS	KG	2,7682000	14,66	41,13
Composição Auxiliar	92760 SINAPI	ARMAÇÃO DE PILAR OU VIGA DE ESTRUTURA CONVENCIONAL DE CONCRETO ARMADO UTILIZANDO AÇO CA-50 DE 5,3 MM - MONTAGEM. AF_06/2022	FUES - FUNDAÇÕES E ESTRUTURAS	KG	2,6902000	14,39	38,71
Composição Auxiliar	92761 SINAPI	ARMAÇÃO DE PILAR OU VIGA DE ESTRUTURA CONVENCIONAL DE CONCRETO ARMADO UTILIZANDO AÇO CA-50 DE 6,0 MM - MONTAGEM. AF_06/2022	FUES - FUNDAÇÕES E ESTRUTURAS	KG	0,9776000	13,78	13,47
Composição Auxiliar	92762 SINAPI	ARMAÇÃO DE PILAR OU VIGA DE ESTRUTURA CONVENCIONAL DE CONCRETO ARMADO UTILIZANDO AÇO CA-50 DE 10,0 MM - MONTAGEM. AF_06/2022	FUES - FUNDAÇÕES E ESTRUTURAS	KG	20,3578000	12,42	252,84
Composição Auxiliar	92763 SINAPI	ARMAÇÃO DE PILAR OU VIGA DE ESTRUTURA CONVENCIONAL DE CONCRETO ARMADO UTILIZANDO AÇO CA-50 DE 12,5 MM - MONTAGEM. AF_06/2022	FUES - FUNDAÇÕES E ESTRUTURAS	KG	7,9742000	10,51	83,80
Composição Auxiliar	92764 SINAPI	ARMAÇÃO DE PILAR OU VIGA DE ESTRUTURA CONVENCIONAL DE CONCRETO ARMADO UTILIZANDO AÇO CA-60 DE 16,0 MM - MONTAGEM. AF_06/2022	FUES - FUNDAÇÕES E ESTRUTURAS	KG	2,4283000	10,28	24,91
Composição Auxiliar	92765 SINAPI	ARMAÇÃO DE PILAR OU VIGA DE ESTRUTURA CONVENCIONAL DE CONCRETO ARMADO UTILIZANDO AÇO CA-50 DE 20,0 MM - MONTAGEM. AF_06/2022	FUES - FUNDAÇÕES E ESTRUTURAS	KG	4,2644000	11,75	50,10
Composição Auxiliar	92768 SINAPI	ARMAÇÃO DE LAJE DE ESTRUTURA CONVENCIONAL DE CONCRETO ARMADO UTILIZANDO AÇO CA-60 DE 5,0 MM - MONTAGEM. AF_06/2022	FUES - FUNDAÇÕES E ESTRUTURAS	KG	7,7183000	14,35	110,75

PEDRO CELSO DE CASTRO PITA JÚNIOR  
 REPRESENTANTE LEGAL- DIRETOR ENG. CIVIL/ RESP. TÉCNICO  
 CREA/PE - 034941-D RNP- 1900250713 / RG- Nº 5916 02 SOS/PE  
 CPF- 030.120.794-09  
 NOVO MUNDO COMERCIO DE MATERIAL DE CONSTRUCAO E SERVICOS DE ENGENHARIA LTDA  
 CNPJ: 03.951.168/0001-70  
 RODOVIA PE 15, Nº 5166, PRAGOOO OLINDA-PE, CEP. 53.060-605  
 FONE - (81) 3244.7640

Handwritten signature and numbers: 125, 122

B.D.I.  
22,35%



Composições Analíticas com Preço Unitário  
CONTRATAÇÃO DE EMPRESA DE ENGENHARIA ESPECIALIZADA NA EXECUÇÃO DE  
SERVIÇOS DE MANUTENÇÃO PREDIAL, A SEREM REALIZADOS NAS UNIDADES DE  
SAÚDE DO MUNICÍPIO DE SÃO LOURENÇO DA MATA - PE,

Composições Analíticas com Preço Unitário

Composições Principais

1.1.1	Código Banco	Descrição	Tipo	Und	Quant.	Valor Unit	Total		
Composição Auxiliar	92789 SINAPI	ARMAÇÃO DE LAJE DE ESTRUTURA CONVENCIONAL DE CONCRETO ARMADO UTILIZANDO AÇO CA-50 DE 8,3 MM - MONTAGEM. AF_06/2022	FUES - FUNDAÇÕES E ESTRUTURAS	KG	13,3167000	13,92	185,36		
Composição Auxiliar	92770 SINAPI	ARMAÇÃO DE LAJE DE ESTRUTURA CONVENCIONAL DE CONCRETO ARMADO UTILIZANDO AÇO CA-50 DE 8,0 MM - MONTAGEM. AF_06/2022	FUES - FUNDAÇÕES E ESTRUTURAS	KG	8,7865000	13,34	90,26		
Composição Auxiliar	96542 SINAPI	FABRICAÇÃO, MONTAGEM E DESMONTAGEM DE FÔRMA PARA VIGA BALDRAME, EM CHAPA DE MADEIRA COMPENSADA RESINADA, E=17 MM, 4 UTILIZAÇÕES. AF_08/2017	FUES - FUNDAÇÕES E ESTRUTURAS	m²	0,6398000	88,02	55,03		
Composição Auxiliar	96543 SINAPI	ARMAÇÃO DE BLOCO, VIGA BALDRAME E SAPATA UTILIZANDO AÇO CA-50 DE 8 MM - MONTAGEM. AF_06/2017	FUES - FUNDAÇÕES E ESTRUTURAS	KG	0,1927000	18,04	3,47		
Composição Auxiliar	96544 SINAPI	ARMAÇÃO DE BLOCO, VIGA BALDRAME OU SAPATA UTILIZANDO AÇO CA-50 DE 6,3 MM - MONTAGEM. AF_06/2017	FUES - FUNDAÇÕES E ESTRUTURAS	KG	0,3324000	18,90	5,81		
Composição Auxiliar	96545 SINAPI	ARMAÇÃO DE BLOCO, VIGA BALDRAME OU SAPATA UTILIZANDO AÇO CA-50 DE 8 MM - MONTAGEM. AF_06/2017	FUES - FUNDAÇÕES E ESTRUTURAS	KG	0,1753000	15,78	2,78		
Composição Auxiliar	96546 SINAPI	ARMAÇÃO DE BLOCO, VIGA BALDRAME OU SAPATA UTILIZANDO AÇO CA-50 DE 10 MM - MONTAGEM. AF_06/2017	FUES - FUNDAÇÕES E ESTRUTURAS	KG	2,6637000	14,08	37,50		
Composição Auxiliar	96547 SINAPI	ARMAÇÃO DE BLOCO, VIGA BALDRAME OU SAPATA UTILIZANDO AÇO CA-50 DE 12,5 MM - MONTAGEM. AF_06/2017	FUES - FUNDAÇÕES E ESTRUTURAS	KG	1,4686000	11,89	17,36		
Composição Auxiliar	96557 SINAPI	CONCRETAGEM DE BLOCOS DE COROAMENTO E VIGAS BALDRAMES, FCK 30 MPA, COM USO DE BOMBA, LANÇAMENTO, ADENSAMENTO E ACABAMENTO. AF_06/2017	FUES - FUNDAÇÕES E ESTRUTURAS	m²	0,0402000	529,05	21,28		
				MO sem LS =>	409,58	LS =>	0,00	MO com LS =>	409,58
				Valor do BDI =>	531,10			Valor com BDI =>	2.907,42

3.1.1	Código Banco	Descrição	Tipo	Und	Quant.	Valor Unit	Total		
Composição	101158 SINAPI	ALVENARIA DE VEDAÇÃO DE BLOCOS DE GESSO DE 10X50X86CM (ESPESSURA 10CM). AF_05/2020	PARE - PAREDES/PAINÉIS	m²	1,0000000	64,38	64,38		
Composição Auxiliar	86309 SINAPI	PEDREIRO COM ENCARGOS COMPLEMENTARES	SEDI - SERVIÇOS DIVERSOS	H	0,5670000	24,68	13,99		
Composição Auxiliar	88318 SINAPI	SERVEENTE COM ENCARGOS COMPLEMENTARES	SEDI - SERVIÇOS DIVERSOS	H	0,2840000	19,73	5,60		
Insumo	00034583 SINAPI	BLOCO DE GESSO COMPACTO / MACICO, BRANCO, E = 10 CM, DIMENSOES *67 X 50* CM	Material	m²	1,0270000	43,58	44,75		
Insumo	00044324 SINAPI	GESSO COLA, EM PO, PARA FIXAÇÃO DE MOLDURAS, SANÇAS E BLOCOS DE GESSO	Material	KG	0,0100000	2,09	0,02		
				MO sem LS =>	15,09	LS =>	0,00	MO com LS =>	15,09
				Valor do BDI =>	14,38			Valor com BDI =>	78,74

3.1.2	Código Banco	Descrição	Tipo	Und	Quant.	Valor Unit	Total		
Composição	101181 SINAPI	ALVENARIA DE VEDAÇÃO COM ELEMENTO VAZADO DE CONCRETO (COBOGÓ) DE 7X50X50CM E ARGAMASSA DE ASSENTAMENTO COM PREPARO EM BETONEIRA. AF_05/2020	PARE - PAREDES/PAINÉIS	m²	1,0000000	178,59	178,59		
Composição Auxiliar	100489 SINAPI	ARGAMASSA TRAÇO 1:3 (EM VOLUME DE CIMENTO E AREIA MÉDIA ÚMIDA), PREPARO MECÂNICO COM BETONEIRA 800 L. AF_08/2019	SEDI - SERVIÇOS DIVERSOS	m²	0,0100000	510,45	5,10		
Composição Auxiliar	88309 SINAPI	PEDREIRO COM ENCARGOS COMPLEMENTARES	SEDI - SERVIÇOS DIVERSOS	H	2,0550000	24,68	50,71		
Composição Auxiliar	88316 SINAPI	SERVEENTE COM ENCARGOS COMPLEMENTARES	SEDI - SERVIÇOS DIVERSOS	H	1,0280000	19,73	20,28		
Insumo	00000665 SINAPI	ELEMENTO VAZADO DE CONCRETO, QUADRICULADO, 18 FUROS *50 X 50 X 7* CM	Material	UN	3,9500000	25,95	102,50		
				MO sem LS =>	55,36	LS =>	0,00	MO com LS =>	55,36
				Valor do BDI =>	39,91			Valor com BDI =>	218,50

3.1.3	Código Banco	Descrição	Tipo	Und	Quant.	Valor Unit	Total		
Composição	103329 SINAPI	ALVENARIA DE VEDAÇÃO DE BLOCOS CERÂMICOS FURADOS NA HORIZONTAL DE 9X19X19 CM (ESPESSURA 9 CM) E ARGAMASSA DE ASSENTAMENTO COM PREPARO MANUAL. AF_12/2021	PARE - PAREDES/PAINÉIS	m²	1,0000000	75,62	75,62		
Composição Auxiliar	87369 SINAPI	ARGAMASSA TRAÇO 1:2:8 (EM VOLUME DE CIMENTO, CAL E AREIA MÉDIA ÚMIDA) PARA EMBOÇO/MASSA ÚNICA/ASSENTAMENTO DE ALVENARIA DE VEDAÇÃO, PREPARO MANUAL. AF_08/2019	SEDI - SERVIÇOS DIVERSOS	m²	0,0091000	697,06	6,34		
Composição Auxiliar	88309 SINAPI	PEDREIRO COM ENCARGOS COMPLEMENTARES	SEDI - SERVIÇOS DIVERSOS	H	1,6100000	24,68	39,73		
Composição Auxiliar	88316 SINAPI	SERVEENTE COM ENCARGOS COMPLEMENTARES	SEDI - SERVIÇOS DIVERSOS	H	0,8050000	19,73	15,88		
Insumo	00007271 SINAPI	BLOCO CERAMICO / TIJOLO VAZADO PARA ALVENARIA DE VEDAÇÃO, 8 FUROS NA HORIZONTAL, DE 9 X 19 X 19 CM (L X A X C)	Material	UN	28,3100000	0,44	12,45		
Insumo	00034567 SINAPI	TELA DE AÇO SOLDADA GALVANIZADA/ZINCADA PARA ALVENARIA, FIO D = *1,20 A 1,70* MM, MALHA 15 X 15 MM, (C X L) *50 X 7,5* CM	Material	M	0,4200000	2,52	1,06		
Insumo	00037396 SINAPI	PINO DE AÇO COM FURO, HASTE = 27 MM (ACAÓ DIRETA)	Material	CENTO	0,0050000	34,27	0,17		
				MO sem LS =>	44,30	LS =>	0,00	MO com LS =>	44,30
				Valor do BDI =>	18,90			Valor com BDI =>	92,52

3.1.4	Código Banco	Descrição	Tipo	Und	Quant.	Valor Unit	Total
Composição	C0074 SEINFRA	ALVENARIA DE TIJOLO CERÂMICO FURADO (9x19x19) cm ARGAMASSA MISTA DE CAL HIDRATADA ESP=20cm	ALVENARIA DE ELEVAÇÃO	m²	1,0000000	104,89	104,89
Composição Auxiliar	86309 SINAPI	PEDREIRO COM ENCARGOS COMPLEMENTARES	SEDI - SERVIÇOS DIVERSOS	H	1,4200000	24,68	36,04
Composição Auxiliar	88316 SINAPI	SERVEENTE COM ENCARGOS COMPLEMENTARES	SEDI - SERVIÇOS DIVERSOS	H	1,7925000	19,73	35,36
Insumo	10109 SEINFRA	AREIA MÉDIA	Material	m³	0,0413000	73,93	3,05
Insumo	10441 SEINFRA	CAL HIDRATADA	Material	KG	8,1900000	0,85	5,26
Insumo	10905 SEINFRA	CIMENTO PORTLAND	Material	KG	8,1900000	0,83	3,89

PEDRO CELSO DE CASTRO PITA JÚNIOR  
REPRESENTANTE LEGAL - DIRETOR ENG.CIVIL/ RESP. TÉCNICO  
CREA/PE - 034841-D RNP: 1600252713 / RG- 99.9732 SDS/PE  
CPF: 030.120.794-09  
NOVO MUNDO COMERCIO DE MATERIAL DE CONSTRUÇÃO E SERVIÇOS DE ENGENHARIA LTDA  
CNPJ: 03.951.168/0001-70  
ROD PE 15, Nº 5186, FRAGOSO Olinda-PE, CEP: 53.040-680  
FONE - (81) 3214-7046

Handwritten signatures and initials, including '123' at the bottom right.



Composições Analíticas com Preço Unitário  
CONTRATAÇÃO DE EMPRESA DE ENGENHARIA ESPECIALIZADA NA EXECUÇÃO DE  
SERVIÇOS DE MANUTENÇÃO PREDIAL, A SEREM REALIZADOS NAS UNIDADES DE  
SAÚDE DO MUNICÍPIO DE SÃO LOURENÇO DA MATA - PE,

B.D.I.  
22,36%



Composições Analíticas com Preço Unitário

Composições Principais

1.1.1	Código Banco	Descrição	Tipo	Und	Quant.	Valor Unit	Total
Insumo	12081 SEINFRA	TIJOLO CERÂMICO FURADO 9X19X19CM	Material	UN	47,0000000	0,47	22,09
					MO sem LS => 53,54	LS => 0,00	53,54
					Valor do BDI => 23,39	Valor com BDI =>	128,08
3.1.5	Código Banco	Descrição	Tipo	Und	Quant.	Valor Unit	Total
Composição	103338 SINAPI	ALVENARIA DE VEDAÇÃO DE BLOCOS VAZADOS DE CONCRETO APARENTE DE 14X19X39 CM (ESPESSURA 14 CM) E ARGAMASSA DE ASSENTAMENTO COM PREPARO MANUAL. AF_12/2021	PARE - PAREDES/PAINÉIS	m²	1,0000000	93,05	93,05
Composição Auxiliar	87369 SINAPI	ARGAMASSA TRAÇO 1:2:8 (EM VOLUME DE CIMENTO, CAL E AREIA MÉDIA ÚMIDA) PARA EMBOÇO/MASSA ÚNICA/ASSENTAMENTO DE ALVENARIA DE VEDAÇÃO. PREPARO MANUAL. AF_05/2019	SEDI - SERVIÇOS DIVERSOS	m²	0,0102000	697,06	7,11
Composição Auxiliar	88309 SINAPI	PEDREIRO COM ENCARGOS COMPLEMENTARES	SEDI - SERVIÇOS DIVERSOS	H	1,3000000	24,66	32,08
Composição Auxiliar	88316 SINAPI	SERVEnte COM ENCARGOS COMPLEMENTARES	SEDI - SERVIÇOS DIVERSOS	H	0,8600000	19,73	12,82
Insumo	00034547 SINAPI	TELA DE AÇO SOLDADA GALVANIZADA/ZINCADA PARA ALVENARIA, FIO D = 1,20 A 1,70* MM, MALHA 15 X 15 MM, (C X L) *50 X 12* CM	Material	M	0,4200000	3,98	1,67
Insumo	00037103 SINAPI	BLOCO DE VEDAÇÃO DE CONCRETO APARENTE 14 X 19 X 39 CM (CLASSE C - NBR 8138)	Material	UN	13,6000000	2,87	39,03
Insumo	00037395 SINAPI	PINO DE AÇO COM FURO, HASTE = 27 MM (AÇÃO DIRETA)	Material	CENTO	0,0100000	34,27	0,34
					MO sem LS => 36,23	LS => 0,00	36,23
					Valor do BDI => 20,79	Valor com BDI =>	113,84
4.1.1	Código Banco	Descrição	Tipo	Und	Quant.	Valor Unit	Total
Composição	94990 SINAPI	EXECUÇÃO DE PASSEID (CALÇADA) OU PISO DE CONCRETO COM CONCRETO MOLDADO IN LOCO, FEITO EM OBRA, ACABAMENTO CONVENCIONAL, NÃO ARMADO. AF_08/2022	PISO - PISOS	m²	1,0000000	690,46	690,46
Composição Auxiliar	88262 SINAPI	CARPINTEIRO DE FORMAS COM ENCARGOS COMPLEMENTARES	SEDI - SERVIÇOS DIVERSOS	H	1,6268000	24,31	39,54
Composição Auxiliar	88308 SINAPI	PEDREIRO COM ENCARGOS COMPLEMENTARES	SEDI - SERVIÇOS DIVERSOS	H	1,4149000	24,66	34,91
Composição Auxiliar	88318 SINAPI	SERVEnte COM ENCARGOS COMPLEMENTARES	SEDI - SERVIÇOS DIVERSOS	H	3,0417000	19,73	60,01
Composição Auxiliar	94984 SINAPI	CONCRETO FCK = 20MPA, TRAÇO 1:2,7:3 (EM MASSA SECA DE CIMENTO/ AREIA MÉDIA/ BRITA 1) - PREPARO MECÂNICO COM BETONEIRA 400 L. AF_05/2021	FUES - FUNDAÇÕES E ESTRUTURAS	m³	1,2316000	429,23	526,59
Insumo	00002692 SINAPI	DESMOLDANTE PROTETOR PARA FORMAS DE MADEIRA, DE BASE OLEOSA EMULSIONADA EM AGUA	Material	L	0,0213000	6,64	0,14
Insumo	00004509 SINAPI	SARRAFO *2,5 X 10* CM EM PINUS, MISTA OU EQUIVALENTE DA REGIÃO - BRUTA	Material	M	3,1250000	4,51	14,09
Insumo	00004517 SINAPI	SARRAFO *2,5 X 7,5* CM EM PINUS, MISTA OU EQUIVALENTE DA REGIÃO - BRUTA	Material	M	2,5000000	3,12	7,80
Insumo	00005068 SINAPI	PREGO DE AÇO POLIDO COM CABECA 17 X 21 (2 X 11)	Material	KG	0,2994000	17,99	5,38
					MO sem LS => 194,11	LS => 0,00	194,11
					Valor do BDI => 154,31	Valor com BDI =>	844,77
4.1.2	Código Banco	Descrição	Tipo	Und	Quant.	Valor Unit	Total
Composição	94273 SINAPI	ASSENTAMENTO DE GUIA (MEIO-FIO) EM TRECHO RETO, CONFECCIONADA EM CONCRETO PRÉ-FABRICADO, DIMENSÕES 100X15X13X30 CM (COMPRIMENTO X BASE INFERIOR X BASE SUPERIOR X ALTURA), PARA VIAS URBANAS (USO VIÁRIO). AF_06/2016	DROP - DRENAGEM/OBRAS DE CONTENÇÃO / POÇOS DE VISITA E CAIXAS	M	1,0000000	59,96	59,96
Composição Auxiliar	88309 SINAPI	PEDREIRO COM ENCARGOS COMPLEMENTARES	SEDI - SERVIÇOS DIVERSOS	H	0,3940000	24,66	9,72
Composição Auxiliar	88318 SINAPI	SERVEnte COM ENCARGOS COMPLEMENTARES	SEDI - SERVIÇOS DIVERSOS	H	0,3940000	19,73	7,77
Composição Auxiliar	88629 SINAPI	ARGAMASSA TRAÇO 1:3 (EM VOLUME DE CIMENTO E AREIA MÉDIA ÚMIDA), PREPARO MANUAL. AF_06/2019	SEDI - SERVIÇOS DIVERSOS	m²	0,0020000	591,56	1,18
Insumo	00000370 SINAPI	AREIA MÉDIA - POSTO JAZIDA/FORNECEDOR (RETIRADO NA JAZIDA, SEM TRANSPORTE)	Material	m³	0,0070000	115,00	0,80
Insumo	00004059 SINAPI	MEIO-FIO OU GUIA DE CONCRETO, PRÉ-MOLDADO, COMP 1 M, *30 X 12/15* CM (H X L/L2)	Material	M	1,0050000	40,29	40,49
					MO sem LS => 13,56	LS => 0,00	13,56
					Valor do BDI => 13,40	Valor com BDI =>	73,36
4.2.1	Código Banco	Descrição	Tipo	Und	Quant.	Valor Unit	Total
Composição	94779 SINAPI	(COMPOSIÇÃO REPRESENTATIVA) DO SERVIÇO DE CONTRAPISO EM ARGAMASSA TRAÇO 1:4 (CIME AREIA), EM BETONEIRA 400L, ESPESSURA 3CM ÁREAS SECAS E 3 CM ÁREAS MOLHADAS, PARA EDIFICAÇÃO HABITACIONAL, MULTIFAMILIAR (PRÉDIO) AF_11/2014	PISO - PISOS	m²	1,0000000	38,89	38,89
Composição Auxiliar	87630 SINAPI	CONTRAPISO EM ARGAMASSA TRAÇO 1:4 (CIMENTO E AREIA), PREPARO MECÂNICO COM BETONEIRA 400 L, APLICADO EM ÁREAS SECAS SOBRE LAJE, ADERIDO, ACABAMENTO NÃO REFORÇADO, ESPESSURA 3CM. AF_07/2021	PISO - PISOS	m²	0,7744000	36,67	28,39
Composição Auxiliar	87745 SINAPI	CONTRAPISO EM ARGAMASSA TRAÇO 1:4 (CIMENTO E AREIA), PREPARO MECÂNICO COM BETONEIRA 400 L, APLICADO EM ÁREAS MOLHADAS SOBRE LAJE, ADERIDO, ACABAMENTO NÃO REFORÇADO, ESPESSURA 3CM. AF_07/2021	PISO - PISOS	m²	0,1119000	47,57	5,32
Composição Auxiliar	87755 SINAPI	CONTRAPISO EM ARGAMASSA TRAÇO 1:4 (CIMENTO E AREIA), PREPARO MECÂNICO COM BETONEIRA 400 L, APLICADO EM ÁREAS MOLHADAS SOBRE IMPERMEABILIZAÇÃO, ACABAMENTO NÃO REFORÇADO, ESPESSURA 3CM. AF_07/2021	PISO - PISOS	m²	0,1137000	45,58	5,18
					MO sem LS => 13,34	LS => 0,00	13,34
					Valor do BDI => 8,69	Valor com BDI =>	47,58
4.2.2	Código Banco	Descrição	Tipo	Und	Quant.	Valor Unit	Total

PEDRO CELSO DE CASTRO PITA JÚNIOR  
REPRESENTANTE LEGAL - DIRETOR ENG. CIVIL/ RESP. TÉCNICO  
CREAPE - 034941-D RFP: 1600252113 / RG: 0889732 SOBPE  
CPF: 030.170.794-08  
NOVO MUNDO COMERCIO DE MATERIAL DE CONSTRUCAO E SERVICOS DE ENGENHARIA LTDA  
CNPJ: 03.951.168/0001-70  
RDD PE 15, Nº 5166, FRAGOSO Oitavo-PE, CEP: 53.060-665  
FONE - (81) 3214-7646



Composições Analíticas com Preço Unitário  
CONTRATAÇÃO DE EMPRESA DE ENGENHARIA ESPECIALIZADA NA EXECUÇÃO DE  
SERVIÇOS DE MANUTENÇÃO PREDIAL, A SEREM REALIZADOS NAS UNIDADES DE  
SAÚDE DO MUNICÍPIO DE SÃO LOURENÇO DA MATA - PE,

B.D.I.  
22,35%

Composições Analíticas com Preço Unitário

Composições Principais									
1.1.1	Código Banco	Descrição	Tipo	Und	Quant.	Valor Unit	Total		
Composição	88679 SINAPI	PISO CIMENTADO, TRAÇO 1:3 (CIMENTO E AREIA), ACABAMENTO LISO, ESPESSURA 2,0 CM, PREPARO MECÂNICO DA ARGAMASSA, AF_09/2020	PISO - PISOS	m²	1,0000000	33,84	33,84		
Composição Auxiliar	87298 SINAPI	ARGAMASSA TRAÇO 1:3 (EM VOLUME DE CIMENTO E AREIA MEDIA ÚMIDA) PARA CONTRAPISO, PREPARO MECÂNICO COM BETONEIRA 400 L, AF_08/2019	SEDI - SERVIÇOS DIVERSOS	m²	0,0310000	626,42	19,41		
Composição Auxiliar	88309 SINAPI	PEDREIRO COM ENCARGOS COMPLEMENTARES	SEDI - SERVIÇOS DIVERSOS	H	0,3540000	24,68	8,75		
Composição Auxiliar	88316 SINAPI	SERVEANTE COM ENCARGOS COMPLEMENTARES	SEDI - SERVIÇOS DIVERSOS	H	0,1770000	19,73	3,49		
Insumo	00001379 SINAPI	CIMENTO PORTLAND COMPOSTO CP II-32	Material	KG	0,5000000	0,82	0,31		
Insumo	00003671 SINAPI	JUNTA PLÁSTICA DE DILATAÇÃO PARA PISOS, COR CINZA, 17 X 3 MM (ALTURA X ESPESSURA)	Material	M	1,8700000	1,14	1,90		
				MO sem LS =>	12,59	LS =>	0,00	MO com LS =>	12,59
				Valor do BDI =>	7,56			Valor com BDI =>	41,40
4.2.3	Código Banco	Descrição	Tipo	Und	Quant.	Valor Unit	Total		
Composição	COMP028LM Próprio	PISO EM GRANILITE, MARMORITE OU GRANITINA ESPESSURA 8 MM, INCLUSO JUNTAS DE DILATAÇÃO PLÁSTICAS	PAVI - PAVIMENTAÇÃO	m²	1,0000000	153,28	153,28		
Composição Auxiliar	88309 SINAPI	PEDREIRO COM ENCARGOS COMPLEMENTARES	SEDI - SERVIÇOS DIVERSOS	H	0,6000000	24,68	14,80		
Composição Auxiliar	88316 SINAPI	SERVEANTE COM ENCARGOS COMPLEMENTARES	SEDI - SERVIÇOS DIVERSOS	H	0,5204000	19,73	10,26		
Insumo	00003671 SINAPI	JUNTA PLÁSTICA DE DILATAÇÃO PARA PISOS, COR CINZA, 17 X 3 MM (ALTURA X ESPESSURA)	Material	M	1,0000000	1,14	1,14		
Insumo	00004786 SINAPI	PISO EM GRANILITE, MARMORITE OU GRANITINA, AGREGADO COR PRETO, CINZA, PALHA OU BRANCO, E= 8* MM (INCLUSO EXECUÇÃO)	Material	m²	1,0000000	118,35	118,35		
Insumo	00000370 SINAPI	AREIA MEDIA - POSTO JAZIDA/FORNECEDOR (RETIRADO NA JAZIDA, SEM TRANSPORTE)	Material	m³	0,0270000	115,00	3,10		
Insumo	00001379 SINAPI	CIMENTO PORTLAND COMPOSTO CP II-32	Material	KG	9,0916000	0,82	5,83		
				MO sem LS =>	19,17	LS =>	0,00	MO com LS =>	19,17
				Valor do BDI =>	34,25			Valor com BDI =>	187,53
4.2.4	Código Banco	Descrição	Tipo	Und	Quant.	Valor Unit	Total		
Composição	2228 ORSE	FITA ANTIDERRAPANTE SAFETY-WALK*3M*L=5CM OU SIMILAR	Pisos Sintéticos / Vinílicos	m	1,0000000	12,53	12,53		
Composição Auxiliar	88316 SINAPI	SERVEANTE COM ENCARGOS COMPLEMENTARES	SEDI - SERVIÇOS DIVERSOS	H	0,0636000	19,73	1,25		
Insumo	978 ORSE	Fita antiderrapante safety-walk *3m* - l=5cm ou similar m	Material	m	1,0000000	11,28	11,28		
				MO sem LS =>	0,92	LS =>	0,00	MO com LS =>	0,92
				Valor do BDI =>	2,80			Valor com BDI =>	15,33
4.2.5	Código Banco	Descrição	Tipo	Und	Quant.	Valor Unit	Total		
Composição	87258 SINAPI	REVESTIMENTO CERÂMICO PARA PISO COM PLACAS TIPO ESMALTADA EXTRA DE DIMENSÕES 60X60 CM APLICADA EM AMBIENTES DE ÁREA ENTRE 5 M2 E 10 M2, AF_02/2023_PE	PISO - PISOS	m²	1,0000000	91,85	91,85		
Composição Auxiliar	88258 SINAPI	AZULEJISTA OU LADRILHISTA COM ENCARGOS COMPLEMENTARES	SEDI - SERVIÇOS DIVERSOS	H	0,5726000	24,55	14,05		
Composição Auxiliar	88316 SINAPI	SERVEANTE COM ENCARGOS COMPLEMENTARES	SEDI - SERVIÇOS DIVERSOS	H	0,1748000	19,73	3,44		
Insumo	00001292 SINAPI	PISO EM CERÂMICA ESMALTADA EXTRA, PEI MAIOR OU IGUAL A 4, FORMATO MAIOR QUE 2025 CM2	Material	m²	1,0864000	61,13	66,41		
Insumo	00001381 SINAPI	ARGAMASSA COLANTE AC I PARA CERÂMICAS	Material	KG	9,1300000	0,80	7,30		
Insumo	00034357 SINAPI	REJUNTE CIMENTICIO, QUALQUER COR	Material	KG	0,1410000	4,67	0,65		
				MO sem LS =>	13,53	LS =>	0,00	MO com LS =>	13,53
				Valor do BDI =>	20,52			Valor com BDI =>	112,37
4.2.6	Código Banco	Descrição	Tipo	Und	Quant.	Valor Unit	Total		
Composição	88650 SINAPI	RODAPÉ CERÂMICO DE 7 CM DE ALTURA COM PLACAS TIPO ESMALTADA EXTRA DE DIMENSÕES 60X60 CM, AF_02/2023	PISO - PISOS	M	1,0000000	15,15	15,15		
Composição Auxiliar	88258 SINAPI	AZULEJISTA OU LADRILHISTA COM ENCARGOS COMPLEMENTARES	SEDI - SERVIÇOS DIVERSOS	H	0,0871000	24,55	2,13		
Composição Auxiliar	88316 SINAPI	SERVEANTE COM ENCARGOS COMPLEMENTARES	SEDI - SERVIÇOS DIVERSOS	H	0,0326000	19,73	0,64		
Insumo	00001292 SINAPI	PISO EM CERÂMICA ESMALTADA EXTRA, PEI MAIOR OU IGUAL A 4, FORMATO MAIOR QUE 2025 CM2	Material	m²	0,1875000	61,13	11,46		
Insumo	00001381 SINAPI	ARGAMASSA COLANTE AC I PARA CERÂMICAS	Material	KG	0,6362000	0,80	0,51		
Insumo	00034357 SINAPI	REJUNTE CIMENTICIO, QUALQUER COR	Material	KG	0,0890000	4,67	0,41		
				MO sem LS =>	2,14	LS =>	0,00	MO com LS =>	2,14
				Valor do BDI =>	3,38			Valor com BDI =>	18,53
4.2.7	Código Banco	Descrição	Tipo	Und	Quant.	Valor Unit	Total		
Composição	1294 Próprio	LAJOTA CONCRETO REVESTIMENTO PISO, QUADRADA 39CM, FCK=35MPA, E=3CM, 7UN/M2	PISO - PISOS	m²	1,0000000	48,55	48,55		
Insumo	1294 ORSE	Lajota concreto revestimento piso, quadrada 39cm, fck=35mpa, e=3cm, 7un/m2 m2	Material	m²	1,0000000	48,55	48,55		
				MO sem LS =>	0,00	LS =>	0,00	MO com LS =>	0,00
				Valor do BDI =>	10,85			Valor com BDI =>	59,40
4.3.1	Código Banco	Descrição	Tipo	Und	Quant.	Valor Unit	Total		
Composição	COMP148LM Próprio	POLIMENTO EM PISO GRANILITE	PISO - PISOS	m²	1,0000000	58,79	58,79		
Composição Auxiliar	88274 SINAPI	MARMORISTA/GRANITEIRO COM ENCARGOS COMPLEMENTARES	SEDI - SERVIÇOS DIVERSOS	H	1,3000000	24,55	31,91		
Composição Auxiliar	88316 SINAPI	SERVEANTE COM ENCARGOS COMPLEMENTARES	SEDI - SERVIÇOS DIVERSOS	H	0,7500000	19,73	14,79		

PEDRO CELSO DE CASTRO PITA JÚNIOR  
REPRESENTANTE LEGAL - DIRETOR ENG. CIVIL / RESP. TÉCNICO  
CREA/PE - 034941-D / RNP - 1800250713 / RG - Nº 5918332 / S06/PE  
CPF: 030.120.764-09  
NOVO MUNDO COMERCIO DE MATERIAL DE CONSTRUÇÃO E SERVIÇOS DE ENGENHARIA LTDA  
CNPJ: 03.951.168/0001-70  
RCD PE 15, Nº 5196, FRAGOSO Odeia-PE, CEP: 53.060-685  
FCNE - (01) 3314-7948



Composições Analíticas com Preço Unitário  
CONTRATAÇÃO DE EMPRESA DE ENGENHARIA ESPECIALIZADA NA EXECUÇÃO DE  
SERVIÇOS DE MANUTENÇÃO PREDIAL, A SEREM REALIZADOS NAS UNIDADES DE  
SAÚDE DO MUNICÍPIO DE SÃO LOURENÇO DA MATA - PE,

B.D.I.  
22,36%



Composições Analíticas com Preço Unitário

Composições Principais

1.1.1	Código Banco	Descrição	Tipo	Und	Quant.	Valor Unit	Total
Insumo	00001380 SINAPI	CIMENTO BRANCO NÃO ESTRUTURAL (CPB - NÃO ESTRUTURAL)	Material	KG	0,5000000	4,82	2,31
Insumo	00044533 SINAPI	DISCO DE DESBASTE PARA METAL FERROSO EM GERAL, COM TRÊS TELAS, 9 X 1/4 X 7/8" ( 228,6 X 8,4 X 22,2 MM)	Material	UN	0,2500000	17,98	4,49
Insumo	10508 SEINFRA	CERA	Material	KG	0,3000000	15,94	4,78
Insumo	10748 SEINFRA	MÁQUINA DE POLIR (CHP)	Equipamento	H	0,8000000	0,85	0,51

MO sem LS => 35,88 LS => 0,00 MO com LS => 35,88  
Valor do BDI => 13,13 Valor com BDI => 71,92

4.3.2	Código Banco	Descrição	Tipo	Und	Quant.	Valor Unit	Total
Composição	COMP0178LM	RESINA PARA PISO DE GRANILITE	PISO - PISOS	m²	1,0000000	35,53	35,53
Composição Auxiliar	88310 SINAPI	PINTOR COM ENCARGOS COMPLEMENTARES	SEDI - SERVIÇOS DIVERSOS	H	0,2000000	26,75	5,15
Composição Auxiliar	100301 SINAPI	AJUDANTE DE PINTOR COM ENCARGOS COMPLEMENTARES	SEDI - SERVIÇOS DIVERSOS	H	0,3000000	20,95	6,28
Insumo	REP_01 Próprio	Resina Epoxi	Material	l	0,8771000	35,80	24,10

MO sem LS => 8,16 LS => 0,00 MO com LS => 8,16  
Valor do BDI => 7,94 Valor com BDI => 43,47

5.1.1	Código Banco	Descrição	Tipo	Und	Quant.	Valor Unit	Total
Composição	C1428 SEINFRA	GRADE DE FERRO DE PROTEÇÃO	ESQUADRIAS METÁLICAS	m²	1,0000000	206,08	206,08
Composição Auxiliar	88309 SINAPI	PEDREIRO COM ENCARGOS COMPLEMENTARES	SEDI - SERVIÇOS DIVERSOS	H	2,4105000	24,88	59,49
Composição Auxiliar	88318 SINAPI	SERVEENTE COM ENCARGOS COMPLEMENTARES	SEDI - SERVIÇOS DIVERSOS	H	2,4120000	19,73	47,58
Insumo	10109 SEINFRA	AREIA MEDIA	Material	m³	0,0080000	73,93	0,59
Insumo	10441 SEINFRA	CAL HIDRATADA	Material	KG	0,5700000	0,85	0,48
Insumo	10805 SEINFRA	CIMENTO PORTLAND	Material	KG	2,8400000	0,63	1,78
Insumo	11222 SEINFRA	GRADE DE FERRO	Material	m²	1,0000000	98,14	98,14

MO sem LS => 81,70 LS => 0,00 MO com LS => 81,70  
Valor do BDI => 46,05 Valor com BDI => 252,11

5.1.2	Código Banco	Descrição	Tipo	Und	Quant.	Valor Unit	Total
Composição	8506 ORSE	GRADE EM FERRO, C/ QUADRO EM BARRA CHATA 2" X 3/8", BARRAS REDONDAS 3/4" NAS VERTICAIS, BARRAS CHATAS 2" X 1/4" NAS HORIZONTAIS, CHAPA EM AÇO ESP=3MM NA HORIZONTAL E TUBO QUADRADO 50 X 50MM, INCLUSIVE PORTA, FERROLHO E DOBRADIÇAS - REV. 01	Esquadrias de Ferro	m²	1,0000000	671,44	671,44
Composição Auxiliar	129 ORSE	Concreto simples fabricado na obra, fck=15 mpa, lançado e adensado	Concreto Simples	m³	0,0075000	528,46	3,94
Composição Auxiliar	8495 ORSE	Dobradiça de ferro 65x17mm em barra chata 2 1/2" x 1/4" e pino aço 1/2" (exceto mão de obra)	Esquadrias de Ferro	un	2,0000000	7,99	15,98
Composição Auxiliar	8501 ORSE	Tranca de ferro - tipo 2- para porta em grade de ferro, em barra chata ferro 2" x 1/4" e barra aço redonda 7/8" - exceto mão de obra	Esquadrias de Ferro	un	1,0000000	24,52	24,52
Composição Auxiliar	88318 SINAPI	SERVEENTE COM ENCARGOS COMPLEMENTARES	SEDI - SERVIÇOS DIVERSOS	H	2,0000000	19,73	39,46
Composição Auxiliar	88315 SINAPI	SERRALHEIRO COM ENCARGOS COMPLEMENTARES	SEDI - SERVIÇOS DIVERSOS	H	1,8992507	24,48	46,94
Insumo	3359 ORSE	Barra redonda de aço mecânico laminado 3/4" (2,24 kg/m) kg	Material	kg	18,3500000	18,04	294,95
Insumo	3663 ORSE	Chape aço fina e quente e=3,00mm, 11MSG, 24,00 kg/m2 m2	Material	un	0,2500000	333,90	83,47
Insumo	8651 ORSE	Tubo industrial, em aço, quadrado, dim 50 x 50 mm, e=2,00mm, 4,478 kg/m m	Material	m	0,2900000	57,03	16,53
Insumo	00000548 SINAPI	BARRA DE AÇO CHATA, RETANGULAR (QUALQUER BITOLA)	Material	KG	5,4400000	8,78	47,76
Insumo	00000559 SINAPI	BARRA DE AÇO CHATO, RETANGULAR, 50,8 MM X 6,35 MM (L X E), 2,53 KG/M	Material	M	1,1800000	22,43	26,46
Insumo	00010997 SINAPI	ELETRODO REVESTIDO AWS - E7018, DIAMETRO IGUAL A 4,00 MM	Material	KG	2,8800000	24,11	69,43

MO sem LS => 68,32 LS => 0,00 MO com LS => 68,32  
Valor do BDI => 150,95 Valor com BDI => 821,50

5.1.3	Código Banco	Descrição	Tipo	Und	Quant.	Valor Unit	Total
Composição	12105 ORSE	GRADE DE FERRO C/ GRADIL EM BARRA CHATA 3/4" x 1/8", INCLUSIVE FERROLHO E DOBRADIÇA	Esquadrias de Ferro	m²	1,0000000	422,98	422,98
Composição Auxiliar	7728 ORSE	Argamassa cimento e areia traço 1-7 (1-4) - 1 sacco cimento 50kg / 4 pedras areia dim. 0,35x0,45x0,23m - Confeção mecânica e transporte	Argamassas	m²	0,0127000	505,00	6,41
Composição Auxiliar	88316 SINAPI	SERVEENTE COM ENCARGOS COMPLEMENTARES	SEDI - SERVIÇOS DIVERSOS	H	3,5800000	19,73	70,23
Composição Auxiliar	88309 SINAPI	PEDREIRO COM ENCARGOS COMPLEMENTARES	SEDI - SERVIÇOS DIVERSOS	H	3,8000000	24,88	88,64
Insumo	12940 ORSE	Grade de ferro c/ gradil em barra chata 3/4" x 1/8", inclusive ferrolho e dobradiças conforme desenho m2	Material	m²	1,0000000	257,50	257,50

MO sem LS => 122,88 LS => 0,00 MO com LS => 122,88  
Valor do BDI => 94,53 Valor com BDI => 517,51

PEDRO CELSO DE CASTRO PITA JÚNIOR  
REPRESENTANTE LEGAL - DIRETOR ENG. CIVIL / RESP. TÉCNICO  
CREA/PE - 034961-D RNP: 180025513 / RG: Nº 6910752 COS/PE  
CPF: 030.120.794-09  
NOVO MUNDO COMERCIO DE MATERIAL DE CONSTRUÇÃO E SERVIÇOS DE ENGENHARIA LTDA  
CNPJ: 03.951.188/0001-70  
R.D. PE 15, Nº 5166, FRAGOSO Olinda-PE, CEP: 53060-085  
FONE - (81) 3314-7940



Composições Analíticas com Preço Unitário  
 CONTRATAÇÃO DE EMPRESA DE ENGENHARIA ESPECIALIZADA NA EXECUÇÃO DE  
 SERVIÇOS DE MANUTENÇÃO PREDIAL, A SEREM REALIZADOS NAS UNIDADES DE  
 SAÚDE DO MUNICÍPIO DE SÃO LOURENÇO DA MATA - PE,

B.D.I.  
 22,35%

Composições Analíticas com Preço Unitário

Composições Principais

1.1.1	Código Banco	Descrição	Tipo	Und	Quant.	Valor Unit	Total	
5.1.4	Código Banco	Descrição	Tipo	Und	Quant.	Valor Unit	Total	
Composição	7783 ORSE	Grade de ferro e/ou barra chata 2"x1/4" verticais espaç.10cm, montante em perfil seção quadrada de 1" vertical espaç.3 m, barras paralelas horizontais 2"x1/4", Incl portão, mureta h=30cm em alv. bloco e=15cm, chapisco e rebocada, exclusiva pintura	Alambrados e Grades	m²	1,0000000	504,72	504,72	
Composição Auxiliar	125 ORSE	Concreto simples fabricado na obra, fck=15 mpa, lançado e adensado	Concreto Simples	m³	0,0460000	526,46	24,21	
Composição Auxiliar	140 ORSE	Aço CA - 50 Ø 5,3 a 12,5mm, inclusive corte, dobragem, montagem e colocação de ferragens nas formas, para superestruturas e fundações - R1	Armaduras Convencionais	kg	1,0000000	12,99	12,99	
Composição Auxiliar	153 ORSE	Alvenaria bloco cerâmico vedação, 9x19x24cm, e=19cm, com argamassa 15 - 1:2:8 (cimento/cat/areia), junta=1cm - Rev.08	Alvenarias de Vedação	m²	0,4000000	89,19	35,67	
Composição Auxiliar	1908 ORSE	Reboco ou emboço externo, de parede, com argamassa traço 15 - 1:2:8 (cimento / cat / areia), espessura 2,0 cm	Argamassas	m²	0,9700000	38,13	38,88	
Composição Auxiliar	2497 ORSE	Escavação manual de vale ou cava em material de 1ª categoria, profundidade até 1,50m	Escavação Manual em Área Urbana	m³	0,2000000	59,19	11,83	
Composição Auxiliar	3310 ORSE	Chapisco em parede com argamassa traço 15 - 1:3 (cimento / areia) - Revisado 08/2015	Conversão Info/Orc	m²	0,9700000	6,74	6,53	
Composição Auxiliar	79 ORSE	Forma plana para fundações, em tábuas de pinho, 02 usos	Formas para Fundações	m²	0,1600000	136,48	21,83	
Composição Auxiliar	91 ORSE	Alvenaria pedra calcária argamassada c/ cimento e areia traço 1-4 (1:5) - 1 sacco cimento 50kg / 5 pedras areia dim. 0,35x0,45x0,23m - Confeção mecânica e transporte	Alvenarias de Pedra e Concretos para Fundações	m²	0,2000000	383,17	76,63	
Composição Auxiliar	88309 SINAPI	PEDREIRO COM ENCARGOS COMPLEMENTARES	SEDI - SERVIÇOS DIVERSOS	H	1,2813670	24,68	31,82	
Composição Auxiliar	88316 SINAPI	SERVEnte COM ENCARGOS COMPLEMENTARES	SEDI - SERVIÇOS DIVERSOS	H	1,2813670	19,73	25,28	
Insumo	7401 ORSE	Grade de ferro com barras verticais chatas 2"x1/4" espaçadas de 12,5cm, soldadas em 4 barras (2 + 2) horizontais 2"x1/4" e montantes com barra quadrada de 1" a cada 3m, m2	Serviços	m²	1,0000000	221,15	221,15	
				MO sem LS =>	138,25	LS =>	0,00 MO com LS =>	138,25
				Valor do BDI =>	112,80	Valor do BDI =>	617,52	
5.1.5	Código Banco	Descrição	Tipo	Und	Quant.	Valor Unit	Total	
Composição	C1970 SEINFRA	PORTA DE FERRO EM CHAPA	ESQUADRIAS METÁLICAS	m²	1,0000000	230,61	230,61	
Composição Auxiliar	88309 SINAPI	PEDREIRO COM ENCARGOS COMPLEMENTARES	SEDI - SERVIÇOS DIVERSOS	H	2,3580000	24,68	58,18	
Composição Auxiliar	88316 SINAPI	SERVEnte COM ENCARGOS COMPLEMENTARES	SEDI - SERVIÇOS DIVERSOS	H	2,3500000	19,73	46,98	
Insumo	I0109 SEINFRA	AREIA MEDIA	Material	m³	0,0072000	73,93	0,53	
Insumo	I0441 SEINFRA	CAL HIDRATADA	Material	KG	0,4900000	0,65	0,41	
Insumo	I0805 SEINFRA	CIMENTO PORTLAND	Material	KG	2,0300000	0,63	1,27	
Insumo	I1704 SEINFRA	PORTA DE FERRO EM CHAPA DUPLA N.14	Material	m²	1,0000000	123,85	123,85	
				MO sem LS =>	79,79	LS =>	0,00 MO com LS =>	79,79
				Valor do BDI =>	51,54	Valor do BDI =>	282,15	
5.1.6	Código Banco	Descrição	Tipo	Und	Quant.	Valor Unit	Total	
Composição	84559 SINAPI	JANELA DE AÇO TIPO BASCULANTE PARA VIDROS, COM BATENTE, FERRAGENS E PINTURA ANTICORROSIVA. EXCLUSIVE VIDROS, ACABAMENTO, ALIZAR E CONTRAMARCO. FORNECIMENTO E INSTALAÇÃO. AF_12/2019	ESQV - ESQUADRIAS/FERRAGENS/VIDROS	m²	1,0000000	602,28	602,28	
Composição Auxiliar	88309 SINAPI	PEDREIRO COM ENCARGOS COMPLEMENTARES	SEDI - SERVIÇOS DIVERSOS	H	4,5810000	24,68	113,05	
Composição Auxiliar	88316 SINAPI	SERVEnte COM ENCARGOS COMPLEMENTARES	SEDI - SERVIÇOS DIVERSOS	H	2,2910000	19,73	48,20	
Composição Auxiliar	88629 SINAPI	ARGAMASSA TRAÇO 1:3 (EM VOLUME DE CIMENTO E AREIA MEDIA ÚMIDA), PREPARO MANUAL. AF_08/2019	SEDI - SERVIÇOS DIVERSOS	m²	0,0210000	591,58	12,42	
Insumo	00011190 SINAPI	JANELA BASCULANTE, AÇO, COM BATENTE/REQUADRO, 60 X 60 CM (SEM VIDROS)	Material	UN	2,7780000	155,37	431,61	
				MO sem LS =>	124,53	LS =>	0,00 MO com LS =>	124,53
				Valor do BDI =>	134,80	Valor do BDI =>	736,88	
5.1.7	Código Banco	Descrição	Tipo	Und	Quant.	Valor Unit	Total	
Composição	1859 ORSE	Revisão de esquadria de ferro	Esquadrias de Ferro	m²	1,0000000	135,06	135,06	
Composição Auxiliar	88316 SINAPI	SERVEnte COM ENCARGOS COMPLEMENTARES	SEDI - SERVIÇOS DIVERSOS	H	0,1800000	19,73	3,55	
Composição Auxiliar	88315 SINAPI	SERRALHEIRO COM ENCARGOS COMPLEMENTARES	SEDI - SERVIÇOS DIVERSOS	H	0,7508000	24,48	18,37	
Insumo	148 ORSE	Alavanca redonda 8kg 1" x 1,5m un	Material	un	0,5000000	202,57	101,28	
Insumo	560 ORSE	Chapa de aço galvanizado nº 24 - e=0,65mm - dimensões 2,00x1,00m (5,20 kg/m2) m2	Material	m²	0,1800000	65,86	11,85	
				MO sem LS =>	16,98	LS =>	0,00 MO com LS =>	16,98
				Valor do BDI =>	30,18	Valor do BDI =>	165,23	
5.2.1	Código Banco	Descrição	Tipo	Und	Quant.	Valor Unit	Total	
Composição	12334 ORSE	Porta de abrir em alumínio tipo veneziana, acabamento anodizado natural, sem guarnição/alizac/vista	Esquadrias de Alumínio	m²	1,0000000	415,68	415,68	
Composição Auxiliar	1903 ORSE	Argamassa cimento e areia traço 1-1 (1:3) - 1 sacco cimento 50kg / 3 pedras areia dim. 0,35 x 0,45 x 0,23 m - Confeção mecânica e transporte	Argamassas	m²	0,0030000	483,48	1,45	

PEDRO CELSO DE CASTRO PITA JUNIOR  
 REPRESENTANTE LEGAL - DIRETOR ENGENHARIA RESP. TECNICO  
 CREA/PE - 034061-D RNP: 1800255713 / RG: Nº 9816732 SCS/PE  
 CPF: 030.120.704-09  
 NOVO MUNDO COMERCIO DE MATERIAL DE CONSTRUCAO E SERVICOS DE  
 ENGENHARIA LTDA  
 CNPJ: 03.951.168/0001-70  
 ROD PE 16, Nº 5186, FRAGOSO DE SAO PE, CEP: 55060-085  
 FONE - (81) 3514-7648

Handwritten signatures and numbers: 230, 127, and a checkmark.





Composições Analíticas com Preço Unitário  
 CONTRATAÇÃO DE EMPRESA DE ENGENHARIA ESPECIALIZADA NA EXECUÇÃO DE  
 SERVIÇOS DE MANUTENÇÃO PREDIAL, A SEREM REALIZADOS NAS UNIDADES DE  
 SAÚDE DO MUNICÍPIO DE SÃO LOURENÇO DA MATA - PE,

B.D.I.  
 22,35%

Composições Analíticas com Preço Unitário

Composições Principais

1.1.1	Código Banco	Descrição	Tipo	Und	Quant.	Valor Unit	Total	
Composição Auxiliar	88318 SINAPI	SERVENTE COM ENCARGOS COMPLEMENTARES	SEDI - SERVIÇOS DIVERSOS	H	1,0000000	19,73	19,73	
Composição Auxiliar	88309 SINAPI	PEDREIRO COM ENCARGOS COMPLEMENTARES	SEDI - SERVIÇOS DIVERSOS	H	1,0000000	24,68	24,68	
Insumo	00004917 SINAPI	PORTA DE ABRIR EM ALUMINIO TIPO VENEZIANA, ACABAMENTO ANODIZADO NATURAL, SEM GUARNICAOLIZAR/VISTA	Material	m²	1,0000000	370,12	370,12	
			MO sem LS =>		34,06	LS =>	0,00 MO com LS =>	34,06
			Valor do BDI =>		92,97		Valor com BDI =>	508,95
5.2.2	Código Banco	Descrição	Tipo	Und	Quant.	Valor Unit	Total	
Composição	94570 SINAPI	JANELA DE ALUMINIO DE CORRER COM 2 FOLHAS PARA VIDROS, COM VIDROS, BATENTE, ACABAMENTO COM ACETATO OU BRILHANTE E FERRAGENS, EXCLUSIVE ALIZAR E CONTRAMARCO, FORNECIMENTO E INSTALAÇÃO, AF_12/2019	ESQV - ESQUADRIAS/FERRAGENS/VIDROS	m²	1,0000000	273,89	273,89	
Composição Auxiliar	88309 SINAPI	PEDREIRO COM ENCARGOS COMPLEMENTARES	SEDI - SERVIÇOS DIVERSOS	H	0,5190000	24,68	12,80	
Composição Auxiliar	88318 SINAPI	SERVENTE COM ENCARGOS COMPLEMENTARES	SEDI - SERVIÇOS DIVERSOS	H	0,2590000	19,73	5,11	
Insumo	00004377 SINAPI	PARAFUSO DE AÇO ZINCADO COM ROSCA SOBERBA, CABECA CHATA E FENDA SIMPLES, DIAMETRO 4,2 MM, COMPRIMENTO * 32 * MM	Material	UN	9,2000000	0,22	2,02	
Insumo	00038896 SINAPI	JANELA DE CORRER, EM ALUMINIO PERFIL 25, 100 X 120 CM (A X L), 2 FLS MOVEIS, SEM BANDEIRA, ACABAMENTO BRANCO OU BRILHANTE, BATENTE DE 8 A 7 CM, COM VIDRO 4 MM, SEM GUARNICAÇÃO	Material	UN	0,8333000	288,39	240,31	
Insumo	00039861 SINAPI	SILICONE ACETICO USO GERAL INCOLOR 280 G	Material	UN	0,8233000	21,90	13,85	
			MO sem LS =>		13,79	LS =>	0,00 MO com LS =>	13,79
			Valor do BDI =>		61,21		Valor com BDI =>	335,10
5.2.5	Código Banco	Descrição	Tipo	Und	Quant.	Valor Unit	Total	
Composição	C1518 SEINFRA	JANELA DE ALUMINIO, TIPO VENEZIANA	ESQUADRIAS METÁLICAS	m²	1,0000000	479,29	479,29	
Composição Auxiliar	88315 SINAPI	SERRALHEIRO COM ENCARGOS COMPLEMENTARES	SEDI - SERVIÇOS DIVERSOS	H	2,4328884	24,48	59,55	
Composição Auxiliar	88261 SINAPI	AUXILIAR DE SERRALHEIRO COM ENCARGOS COMPLEMENTARES	SEDI - SERVIÇOS DIVERSOS	H	1,4597875	22,16	32,34	
Insumo	10207 SEINFRA	BATENTE ALUMINIO L 1/2X1X1/8 ANOD 80X210	Material	UN	1,0000000	68,62	68,62	
Insumo	11275 SEINFRA	JANELA EM ALUMINIO, TIPO VENEZIANA	Material	m²	1,0000000	318,78	318,78	
			MO sem LS =>		71,11	LS =>	0,00 MO com LS =>	71,11
			Valor do BDI =>		107,12		Valor com BDI =>	586,41
5.2.6	Código Banco	Descrição	Tipo	Und	Quant.	Valor Unit	Total	
Composição	1841 ORSE	Revisão de esquadrias de alumínio	Esquadrias de Alumínio	m²	1,0000000	104,93	104,93	
Composição Auxiliar	88318 SINAPI	SERVENTE COM ENCARGOS COMPLEMENTARES	SEDI - SERVIÇOS DIVERSOS	H	2,5000000	19,73	49,32	
Composição Auxiliar	88315 SINAPI	SERRALHEIRO COM ENCARGOS COMPLEMENTARES	SEDI - SERVIÇOS DIVERSOS	H	1,8895000	24,48	40,88	
Insumo	508 ORSE	Cantoneira alumínio anodizado cor fosca, 1 1/2" x 1/8" - 0,525 kg/m m	Material	m	0,5000000	29,50	14,75	
			MO sem LS =>		68,32	LS =>	0,00 MO com LS =>	68,32
			Valor do BDI =>		23,45		Valor com BDI =>	128,38
5.3.1	Código Banco	Descrição	Tipo	Und	Quant.	Valor Unit	Total	
Composição	90820 SINAPI	PORTA DE MADEIRA PARA PINTURA, SEMI-OCA (LEVE OU MÉDIA), 80X210CM, ESPESSURA DE 3,5CM, INCLUSIVE DOBRADIÇAS - FORNECIMENTO E INSTALAÇÃO, AF_12/2019	ESQV - ESQUADRIAS/FERRAGENS/VIDROS	UN	1,0000000	274,35	274,35	
Composição Auxiliar	88261 SINAPI	CARPINTEIRO DE ESQUADRIA COM ENCARGOS COMPLEMENTARES	SEDI - SERVIÇOS DIVERSOS	H	1,2765277	23,48	29,94	
Composição Auxiliar	88318 SINAPI	SERVENTE COM ENCARGOS COMPLEMENTARES	SEDI - SERVIÇOS DIVERSOS	H	0,6382958	19,73	12,59	
Insumo	00002432 SINAPI	DOBRADICA EM AÇO/FERRO, 3 1/2" X 3", E= 1,9 A 2 MM, COM ANEL, CROMADO OU ZINCADO, TAMPA BOLA, COM PARAFUSOS	Material	UN	3,0000000	34,89	104,87	
Insumo	00010553 SINAPI	PORTA DE MADEIRA, FOLHA MEDIA (NBR 15930) DE 600 X 2100 MM, DE 35 MM A 40 MM DE ESPESSURA, NUCLEO SEMI-SOLIDO (BARRAFEADO), CAPA LISA EM HDF, ACABAMENTO EM PRIMER PARA PINTURA	Material	UN	1,0000000	126,18	126,18	
Insumo	00011055 SINAPI	PARAFUSO ROSCA SOBERBA ZINCADO CABECA CHATA FENDA SIMPLES 3,5 X 25 MM (1 ")	Material	UN	19,8000000	0,05	0,99	
			MO sem LS =>		32,62	LS =>	0,00 MO com LS =>	32,62
			Valor do BDI =>		61,31		Valor com BDI =>	335,66
5.3.2	Código Banco	Descrição	Tipo	Und	Quant.	Valor Unit	Total	
Composição	90821 SINAPI	PORTA DE MADEIRA PARA PINTURA, SEMI-OCA (LEVE OU MÉDIA), 70X210CM, ESPESSURA DE 3,5CM, INCLUSIVE DOBRADIÇAS - FORNECIMENTO E INSTALAÇÃO, AF_12/2019	ESQV - ESQUADRIAS/FERRAGENS/VIDROS	UN	1,0000000	279,72	279,72	
Composição Auxiliar	88261 SINAPI	CARPINTEIRO DE ESQUADRIA COM ENCARGOS COMPLEMENTARES	SEDI - SERVIÇOS DIVERSOS	H	1,4037665	23,48	32,93	
Composição Auxiliar	88318 SINAPI	SERVENTE COM ENCARGOS COMPLEMENTARES	SEDI - SERVIÇOS DIVERSOS	H	0,7018845	19,73	13,94	
Insumo	00002432 SINAPI	DOBRADICA EM AÇO/FERRO, 3 1/2" X 3", E= 1,9 A 2 MM, COM ANEL, CROMADO OU ZINCADO, TAMPA BOLA, COM PARAFUSOS	Material	UN	3,0000000	34,89	104,87	
Insumo	00010554 SINAPI	PORTA DE MADEIRA, FOLHA MEDIA (NBR 15930) DE 700 X 2100 MM, DE 35 MM A 40 MM DE ESPESSURA, NUCLEO SEMI-SOLIDO (BARRAFEADO), CAPA LISA EM HDF, ACABAMENTO EM PRIMER PARA PINTURA	Material	UN	1,0000000	127,29	127,29	
Insumo	00011055 SINAPI	PARAFUSO ROSCA SOBERBA ZINCADO CABECA CHATA FENDA SIMPLES 3,5 X 25 MM (1 ")	Material	UN	19,8000000	0,05	0,99	
			MO sem LS =>		35,88	LS =>	0,00 MO com LS =>	35,88

PEDRO CÉLSO DE CASTRO RITA JÚNIOR  
 REPRESENTANTE LEGAL - DIRETOR ENG. CIVIL / RESP. TÉCNICO  
 CREA/PE - 034941-D RNP: 1800255713 / RG- Nº 0910732 5054PE  
 CPF: 030.120.794-09  
 NOVO MUNDO COMERCIO DE MATERIAL DE CONSTRUÇÃO E SERVIÇOS DE ENGENHARIA LTDA  
 CNPJ: 03.951.168/0001-70  
 RCD PE 15, Nº 5166, FRAQUEDO Orlado-PE, CEP 53.090-685  
 FONE - (81) 3214-7946



Composições Analíticas com Preço Unitário  
 CONTRATAÇÃO DE EMPRESA DE ENGENHARIA ESPECIALIZADA NA EXECUÇÃO DE  
 SERVIÇOS DE MANUTENÇÃO PREDIAL, A SEREM REALIZADOS NAS UNIDADES DE  
 SAÚDE DO MUNICÍPIO DE SÃO LOURENÇO DA MATA - PE.

B.D.I.  
 22,35%



Composições Analíticas com Preço Unitário

Composições Principais							
1.1.1	Código Banco	Descrição	Tipo	Und	Quant.	Valor Unit	Total
			Valor do BDI =>	62,51	Valor com BDI =>		342,23
5.3.3	Código Banco	Descrição	Tipo	Und	Quant.	Valor Unit	Total
Composição	90822 SINAPI	PORTA DE MADEIRA PARA PINTURA, SEMI-OCA (LEVE OU MÉDIA), 80X210CM, ESPESSURA DE 3,5CM, INCLUSO DOBRADIÇAS - FORNECIMENTO E INSTALAÇÃO. AF_12/2019	ESQV - ESQUADRIAS/FERRAGENS/VIDROS	UN	1,0000000	295,84	295,84
Composição Auxiliar	88281 SINAPI	CARPINTEIRO DE ESQUADRIA COM ENCARGOS COMPLEMENTARES	SEDI - SERVIÇOS DIVERSOS	H	1,5400000	23,46	36,12
Composição Auxiliar	88316 SINAPI	SERVEnte COM ENCARGOS COMPLEMENTARES	SEDI - SERVIÇOS DIVERSOS	H	0,7730000	19,73	15,25
Insumo	00002432 SINAPI	DOBRADICA EM ACO/FERRO, 3 1/2" X 3", E= 1,9 A 2 MM, COM ANEL, CROMADO OU ZINCADO, TAMPA BOLA, COM PARAFUSOS	Material	UN	3,0000000	34,89	104,67
Insumo	00010555 SINAPI	PORTA DE MADEIRA, FOLHA MEDIA (NBR 15930) DE 900 X 2100 MM, DE 35 MM A 40 MM DE ESPESSURA, NUCLEO SEMI-SOLIDO (SARRAFEADO), CAPA LISA EM HDF, ACABAMENTO EM PRIMER PARA PINTURA	Material	UN	1,0000000	138,81	138,81
Insumo	00011055 SINAPI	PARAFUSO ROSCA SOBERBA ZINCADO CABECA CHATA FENDA SIMPLES 3,5 X 25 MM (1")	Material	UN	19,8000000	0,05	0,99
			MO sem LS =>	39,40	LS =>	0,00	39,40
			Valor do BDI =>	65,12	Valor com BDI =>		361,96
5.3.4	Código Banco	Descrição	Tipo	Und	Quant.	Valor Unit	Total
Composição	90823 SINAPI	PORTA DE MADEIRA PARA PINTURA, SEMI-OCA (LEVE OU MÉDIA), 90X210CM, ESPESSURA DE 3,5CM, INCLUSO DOBRADIÇAS - FORNECIMENTO E INSTALAÇÃO. AF_12/2019	ESQV - ESQUADRIAS/FERRAGENS/VIDROS	UN	1,0000000	345,57	345,57
Composição Auxiliar	88281 SINAPI	CARPINTEIRO DE ESQUADRIA COM ENCARGOS COMPLEMENTARES	SEDI - SERVIÇOS DIVERSOS	H	1,5760000	23,46	39,35
Composição Auxiliar	88316 SINAPI	SERVEnte COM ENCARGOS COMPLEMENTARES	SEDI - SERVIÇOS DIVERSOS	H	0,6390000	19,73	16,55
Insumo	00002432 SINAPI	DOBRADICA EM ACO/FERRO, 3 1/2" X 3", E= 1,9 A 2 MM, COM ANEL, CROMADO OU ZINCADO, TAMPA BOLA, COM PARAFUSOS	Material	UN	3,0000000	34,89	104,67
Insumo	00010556 SINAPI	PORTA DE MADEIRA, FOLHA MEDIA (NBR 15930) DE 900 X 2100 MM, DE 35 MM A 40 MM DE ESPESSURA, NUCLEO SEMI-SOLIDO (SARRAFEADO), CAPA LISA EM HDF, ACABAMENTO EM PRIMER PARA PINTURA	Material	UN	1,0000000	184,00	184,00
Insumo	00011055 SINAPI	PARAFUSO ROSCA SOBERBA ZINCADO CABECA CHATA FENDA SIMPLES 3,5 X 25 MM (1")	Material	UN	19,8000000	0,05	0,99
			MO sem LS =>	42,89	LS =>	0,00	42,89
			Valor do BDI =>	77,23	Valor com BDI =>		422,80
5.3.5	Código Banco	Descrição	Tipo	Und	Quant.	Valor Unit	Total
Composição	91312 SINAPI	KIT DE PORTA DE MADEIRA PARA PINTURA, SEMI-OCA (LEVE OU MÉDIA), PADRÃO POPULAR, 80X210CM, ESPESSURA DE 3,5CM, ITENS INCLUSOS: DOBRADIÇAS, MONTAGEM E INSTALAÇÃO DO BATENTE, FECHADURA COM EXECUÇÃO DO FURO - FORNECIMENTO E INSTALAÇÃO. AF_12/2019	ESQV - ESQUADRIAS/FERRAGENS/VIDROS	UN	1,0000000	729,56	729,56
Composição Auxiliar	100660 SINAPI	ALIZAR DE 5X1,5CM PARA PORTA FIXADO COM PREGOS, PADRÃO POPULAR - FORNECIMENTO E INSTALAÇÃO. AF_12/2019	ESQV - ESQUADRIAS/FERRAGENS/VIDROS	M	9,6000000	6,95	66,81
Composição Auxiliar	90820 SINAPI	PORTA DE MADEIRA PARA PINTURA, SEMI-OCA (LEVE OU MÉDIA), 80X210CM, ESPESSURA DE 3,5CM, INCLUSO DOBRADIÇAS - FORNECIMENTO E INSTALAÇÃO. AF_12/2019	ESQV - ESQUADRIAS/FERRAGENS/VIDROS	UN	1,0000000	274,35	274,35
Composição Auxiliar	91292 SINAPI	BATENTE PARA PORTA DE MADEIRA, FIXAÇÃO COM ARGAMASSA, PADRÃO POPULAR, FORNECIMENTO E INSTALAÇÃO. AF_12/2019	ESQV - ESQUADRIAS/FERRAGENS/VIDROS	UN	1,0000000	288,60	288,60
Composição Auxiliar	91305 SINAPI	FECHADURA DE EMBUTIR PARA PORTA DE BANHEIRO, COMPLETA, ACABAMENTO PADRÃO POPULAR, INCLUSO EXECUÇÃO DE FURO - FORNECIMENTO E INSTALAÇÃO. AF_12/2019	ESQV - ESQUADRIAS/FERRAGENS/VIDROS	UN	1,0000000	99,80	99,80
			MO sem LS =>	192,08	LS =>	0,00	192,08
			Valor do BDI =>	163,05	Valor com BDI =>		892,81
5.3.6	Código Banco	Descrição	Tipo	Und	Quant.	Valor Unit	Total
Composição	91313 SINAPI	KIT DE PORTA DE MADEIRA PARA PINTURA, SEMI-OCA (LEVE OU MÉDIA), PADRÃO POPULAR, 70X210CM, ESPESSURA DE 3,5CM, ITENS INCLUSOS: DOBRADIÇAS, MONTAGEM E INSTALAÇÃO DO BATENTE, FECHADURA COM EXECUÇÃO DO FURO - FORNECIMENTO E INSTALAÇÃO. AF_12/2019	ESQV - ESQUADRIAS/FERRAGENS/VIDROS	UN	1,0000000	721,26	721,26
Composição Auxiliar	100660 SINAPI	ALIZAR DE 5X1,5CM PARA PORTA FIXADO COM PREGOS, PADRÃO POPULAR - FORNECIMENTO E INSTALAÇÃO. AF_12/2019	ESQV - ESQUADRIAS/FERRAGENS/VIDROS	M	9,8000000	6,95	68,20
Composição Auxiliar	90821 SINAPI	PORTA DE MADEIRA PARA PINTURA, SEMI-OCA (LEVE OU MÉDIA), 70X210CM, ESPESSURA DE 3,5CM, INCLUSO DOBRADIÇAS - FORNECIMENTO E INSTALAÇÃO. AF_12/2019	ESQV - ESQUADRIAS/FERRAGENS/VIDROS	UN	1,0000000	279,72	279,72
Composição Auxiliar	91292 SINAPI	BATENTE PARA PORTA DE MADEIRA, FIXAÇÃO COM ARGAMASSA, PADRÃO POPULAR, FORNECIMENTO E INSTALAÇÃO. AF_12/2019	ESQV - ESQUADRIAS/FERRAGENS/VIDROS	UN	1,0000000	288,60	288,60
Composição Auxiliar	91307 SINAPI	FECHADURA DE EMBUTIR PARA PORTAS INTERNAS, COMPLETA, ACABAMENTO PADRÃO POPULAR, COM EXECUÇÃO DE FURO - FORNECIMENTO E INSTALAÇÃO. AF_12/2019	ESQV - ESQUADRIAS/FERRAGENS/VIDROS	UN	1,0000000	84,74	84,74
			MO sem LS =>	195,99	LS =>	0,00	195,99
			Valor do BDI =>	161,20	Valor com BDI =>		582,45
5.3.7	Código Banco	Descrição	Tipo	Und	Quant.	Valor Unit	Total
Composição	91314 SINAPI	KIT DE PORTA DE MADEIRA PARA PINTURA, SEMI-OCA (LEVE OU MÉDIA), PADRÃO POPULAR, 80X210CM, ESPESSURA DE 3,5CM, ITENS INCLUSOS: DOBRADIÇAS, MONTAGEM E INSTALAÇÃO DO BATENTE, FECHADURA COM EXECUÇÃO DO FURO - FORNECIMENTO E INSTALAÇÃO. AF_12/2019	ESQV - ESQUADRIAS/FERRAGENS/VIDROS	UN	1,0000000	753,72	753,72

PEDRO CELSO DE CASTRO PITA JÚNIOR  
 REPRESENTANTE LEGAL - DIRETOR ENG. CIVIL / RES. TÉCNICO  
 CREA/PE - 034941-0 RPP - 1800255713 / RG - Nº 5318732 SDS/PE  
 CPF 030.170.794-09  
 NOVO MUNDO COMERCIO DE MATERIAL DE CONSTRUÇÃO E SERVIÇOS DE ENGENHARIA LTDA  
 CNPJ: 03.951.168/0001-70  
 RODO PE 15, Nº 5198, FRAGADO OCEANO-PE, CEP: 53.080-885  
 FONE - (071) 3244-7949

Handwritten signatures and numbers: 139, 129, and other marks.



Composições Analíticas com Preço Unitário  
CONTRATAÇÃO DE EMPRESA DE ENGENHARIA ESPECIALIZADA NA EXECUÇÃO DE  
SERVIÇOS DE MANUTENÇÃO PREDIAL, A SEREM REALIZADOS NAS UNIDADES DE  
SAÚDE DO MUNICÍPIO DE SÃO LOURENÇO DA MATA - PE,

B.D.I.  
22,36%



Composições Analíticas com Preço Unitário

Composições Principais

1.1.1	Código Banco	Descrição	Tipo	Und	Quant.	Valor Unit	Total
Composição Auxiliar	100880 SINAPI	ALIZAR DE 5X1,5CM PARA PORTA FIXADO COM PREGOS, PADRÃO POPULAR - FORNECIMENTO E INSTALAÇÃO. AF_12/2019	ESQV - ESQUADRIAS/FERRAGENS/VIDROS	M	10,0000000	6,96	69,60
Composição Auxiliar	80822 SINAPI	PORTA DE MADEIRA PARA PINTURA, SEMI-OCA (LEVE OU MÉDIA), 80X210CM, ESPESSURA DE 3,5CM, INCLUSO DOBRADIÇAS - FORNECIMENTO E INSTALAÇÃO. AF_12/2019	ESQV - ESQUADRIAS/FERRAGENS/VIDROS	UN	1,0000000	295,84	295,84
Composição Auxiliar	91292 SINAPI	BATENTE PARA PORTA DE MADEIRA, FIXAÇÃO COM ARGAMASSA, PADRÃO POPULAR. FORNECIMENTO E INSTALAÇÃO. AF_12/2019	ESQV - ESQUADRIAS/FERRAGENS/VIDROS	UN	1,0000000	288,80	288,80
Composição Auxiliar	91304 SINAPI	FECHADURA DE EMBUTIR COM CILINDRO, EXTERNA, COMPLETA, ACABAMENTO PADRÃO POPULAR, INCLUSO EXECUÇÃO DE FURO - FORNECIMENTO E INSTALAÇÃO. AF_12/2019	ESQV - ESQUADRIAS/FERRAGENS/VIDROS	UN	1,0000000	99,88	99,88

MO sem LS => 205,56 LS => 0,00 MO com LS => 205,56  
Valor do BDI => 168,45 Valor com BDI => 922,17

5.3.8	Código Banco	Descrição	Tipo	Und	Quant.	Valor Unit	Total
Composição	91315 SINAPI	KIT DE PORTA DE MADEIRA PARA PINTURA, SEMI-OCA (LEVE OU MÉDIA), PADRÃO POPULAR, 90X210CM, ESPESSURA DE 3,5CM, ITENS INCLUSOS: DOBRADIÇAS, MONTAGEM E INSTALAÇÃO DO BATENTE, FECHADURA COM EXECUÇÃO DO FURO - FORNECIMENTO E INSTALAÇÃO. AF_12/2019	ESQV - ESQUADRIAS/FERRAGENS/VIDROS	UN	1,0000000	804,84	804,84
Composição Auxiliar	100880 SINAPI	ALIZAR DE 5X1,5CM PARA PORTA FIXADO COM PREGOS, PADRÃO POPULAR - FORNECIMENTO E INSTALAÇÃO. AF_12/2019	ESQV - ESQUADRIAS/FERRAGENS/VIDROS	M	10,2000000	6,96	70,99
Composição Auxiliar	80823 SINAPI	PORTA DE MADEIRA PARA PINTURA, SEMI-OCA (LEVE OU MÉDIA), 90X210CM, ESPESSURA DE 3,5CM, INCLUSO DOBRADIÇAS - FORNECIMENTO E INSTALAÇÃO. AF_12/2019	ESQV - ESQUADRIAS/FERRAGENS/VIDROS	UN	1,0000000	345,57	345,57
Composição Auxiliar	91292 SINAPI	BATENTE PARA PORTA DE MADEIRA, FIXAÇÃO COM ARGAMASSA, PADRÃO POPULAR. FORNECIMENTO E INSTALAÇÃO. AF_12/2019	ESQV - ESQUADRIAS/FERRAGENS/VIDROS	UN	1,0000000	288,80	288,80
Composição Auxiliar	91304 SINAPI	FECHADURA DE EMBUTIR COM CILINDRO, EXTERNA, COMPLETA, ACABAMENTO PADRÃO POPULAR, INCLUSO EXECUÇÃO DE FURO - FORNECIMENTO E INSTALAÇÃO. AF_12/2019	ESQV - ESQUADRIAS/FERRAGENS/VIDROS	UN	1,0000000	99,88	99,88

MO sem LS => 209,39 LS => 0,00 MO com LS => 209,39  
Valor do BDI => 179,88 Valor com BDI => 984,72

5.3.9	Código Banco	Descrição	Tipo	Und	Quant.	Valor Unit	Total
Composição	100880 SINAPI	ALIZAR DE 5X1,5CM PARA PORTA FIXADO COM PREGOS, PADRÃO POPULAR - FORNECIMENTO E INSTALAÇÃO. AF_12/2019	ESQV - ESQUADRIAS/FERRAGENS/VIDROS	M	1,0000000	6,96	6,96
Composição Auxiliar	88261 SINAPI	CARPINTEIRO DE ESQUADRIA COM ENCARGOS COMPLEMENTARES	SEDI - SERVIÇOS DIVERSOS	H	0,0680000	23,46	1,59
Composição Auxiliar	88316 SINAPI	SERVEnte COM ENCARGOS COMPLEMENTARES	SEDI - SERVIÇOS DIVERSOS	H	0,0340000	19,73	0,67
Insumo	00020007 SINAPI	GUARNICAO / ALIZAR / VISTA LISA EM MADEIRA MAGICA, PARA PORTA, E = 1* CM, L = 5* CM, PINUS / EUCALPTO / VIOLA OU EQUIVALENTE DA REGIAO	Material	M	1,1930000	3,94	4,58
Insumo	00039026 SINAPI	PREGO DE ACO POLIDO SEM CABECA 15 X 15 (1 1/4 X 13)	Material	KG	0,0060000	20,24	0,12

MO sem LS => 1,73 LS => 0,00 MO com LS => 1,73  
Valor do BDI => 1,55 Valor com BDI => 8,51

5.4.1	Código Banco	Descrição	Tipo	Und	Quant.	Valor Unit	Total
Composição	91304 SINAPI	FECHADURA DE EMBUTIR COM CILINDRO, EXTERNA, COMPLETA, ACABAMENTO PADRÃO POPULAR, INCLUSO EXECUÇÃO DE FURO - FORNECIMENTO E INSTALAÇÃO. AF_12/2019	ESQV - ESQUADRIAS/FERRAGENS/VIDROS	UN	1,0000000	99,88	99,88
Composição Auxiliar	88261 SINAPI	CARPINTEIRO DE ESQUADRIA COM ENCARGOS COMPLEMENTARES	SEDI - SERVIÇOS DIVERSOS	H	1,0020000	23,46	23,50
Composição Auxiliar	88316 SINAPI	SERVEnte COM ENCARGOS COMPLEMENTARES	SEDI - SERVIÇOS DIVERSOS	H	0,5010000	19,73	9,88
Insumo	00003090 SINAPI	FECHADURA ESPELHO PARA PORTA EXTERNA, EM ACO INOX (MAQUINA, TESTA E CONTRA-TESTA) E EM ZAMAC (MACANETA, LINGUETA E TRINCOS) COM ACABAMENTO CROMADO, MAQUINA DE 40 MM, INCLUINDO CHAVE TIPO CILINDRO	Material	CJ	1,0000000	66,30	66,30

MO sem LS => 25,60 LS => 0,00 MO com LS => 25,60  
Valor do BDI => 22,27 Valor com BDI => 121,95

5.4.2	Código Banco	Descrição	Tipo	Und	Quant.	Valor Unit	Total
Composição	91305 SINAPI	FECHADURA DE EMBUTIR PARA PORTA DE BANHEIRO, COMPLETA, ACABAMENTO PADRÃO POPULAR, INCLUSO EXECUÇÃO DE FURO - FORNECIMENTO E INSTALAÇÃO. AF_12/2019	ESQV - ESQUADRIAS/FERRAGENS/VIDROS	UN	1,0000000	99,80	99,80
Composição Auxiliar	88261 SINAPI	CARPINTEIRO DE ESQUADRIA COM ENCARGOS COMPLEMENTARES	SEDI - SERVIÇOS DIVERSOS	H	0,7870000	23,46	17,99
Composição Auxiliar	88316 SINAPI	SERVEnte COM ENCARGOS COMPLEMENTARES	SEDI - SERVIÇOS DIVERSOS	H	0,3840000	19,73	7,57
Insumo	00003097 SINAPI	FECHADURA ROSETA REDONDA PARA PORTA DE BANHEIRO, EM ACO INOX (MAQUINA, TESTA E CONTRA-TESTA) E EM ZAMAC (MACANETA, LINGUETA E TRINCOS) COM ACABAMENTO CROMADO, MAQUINA DE 40 MM, INCLUINDO CHAVE TIPO TRANQUETA	Material	CJ	1,0000000	74,24	74,24

MO sem LS => 19,60 LS => 0,00 MO com LS => 19,60  
Valor do BDI => 22,30 Valor com BDI => 122,10

5.4.3	Código Banco	Descrição	Tipo	Und	Quant.	Valor Unit	Total
-------	--------------	-----------	------	-----	--------	------------	-------

PEDRO CELSO DE CASTRO PITA JÚNIOR  
REPRESENTANTE LEGAL - DIRETOR ENG.CIVIL/ RESP. TÉCNICO  
CREAPE - 034841-D RNP - 160255713 / RG- Nº 2916733 SCS/PE  
CPF: 030.120.794-08  
NOVO MUNDO COMERCIO DE MATERIAL DE CONSTRUÇÃO E SERVIÇOS DE ENGENHARIA LTDA  
CNPJ: 03.951.168/0001-70  
R.D. PE 15, Nº 5166, FRAGODO Olinda-PE, CEP: 53.000-665  
FONE - (81) 3314-7646

Handwritten signatures and numbers: 1233, 130, 15



Composições Analíticas com Preço Unitário  
CONTRATAÇÃO DE EMPRESA DE ENGENHARIA ESPECIALIZADA NA EXECUÇÃO DE  
SERVIÇOS DE MANUTENÇÃO PREDIAL, A SEREM REALIZADOS NAS UNIDADES DE  
SAÚDE DO MUNICÍPIO DE SÃO LOURENÇO DA MATA - PE,

B.O.I.  
22,35%



Composições Analíticas com Preço Unitário

Composições Principais


	Código Banco	Descrição	Tipo	Und	Quant.	Valor Unit	Total	
1.1.1	3107 Próprio	FERROLHO COM FECHO CHATO E PORTA CADEADO, EM AÇO GALVANIZADO / ZINCADO, DE SOBREPOR, COM COMPRIMENTO DE 3" A 4", CHAPA COM ESPESSURA MÍNIMA DE 0,90 MM E LARGURA MÍNIMA DE 3,20 CM (FECHO SIMPLES / LEVE) (INCLUI PARAFUSOS)	ESQV - ESQUADRIAS/FERRAGENS/VIDROS	UN	1,0000000	7,85	7,85	
Insumo	00003107 SINAPI	FERROLHO COM FECHO CHATO E PORTA CADEADO, EM AÇO GALVANIZADO / ZINCADO, DE SOBREPOR, COM COMPRIMENTO DE 3" A 4", CHAPA COM ESPESSURA MÍNIMA DE 0,90 MM E LARGURA MÍNIMA DE 3,20 CM (FECHO SIMPLES / LEVE) (INCLUI PARAFUSOS)	Material	UN	1,0000000	7,85	7,85	
			MO sem LS =>	0,00	LS =>	0,00	MO com LS =>	0,00
			Valor do BDI =>	1,75			Valor com BDI =>	9,60
5.4.4	00425 Próprio	CADEADO 40MM, PAPAIZ OU SIMILAR	SEDI - SERVIÇOS DIVERSOS	un	1,0000000	22,47	22,47	
Insumo	425 ORSE	Cadeado 40mm, Papaiz ou similar un	Material	un	1,0000000	22,47	22,47	
			MO sem LS =>	0,00	LS =>	0,00	MO com LS =>	0,00
			Valor do BDI =>	5,02			Valor com BDI =>	27,49
5.4.5	1884 ORSE	Fornecimento e instalação de ferrojo	Esquadrias de Ferro	un	1,0000000	11,39	11,39	
Composição Auxiliar	88316 SINAPI	SERVEANTE COM ENCARGOS COMPLEMENTARES	SEDI - SERVIÇOS DIVERSOS	H	0,4027223	18,73	7,54	
Insumo	958 ORSE	Ferrojo ou targeta de fio redondo ( alança ou similar ) ref 81098 83mm (2 1/2") un	Material	un	1,0000000	3,45	3,45	
			MO sem LS =>	5,85	LS =>	0,00	MO com LS =>	5,85
			Valor do BDI =>	2,54			Valor com BDI =>	13,93
5.5.1	1878 ORSE	Vidro liso incolor 4mm - Rev 01_10/2021	Vidros Lisos	m²	1,0000000	159,23	159,23	
Insumo	2429 ORSE	Vidro liso transparente incolor, e= 4mm m2	Serviços	m²	1,0000000	159,23	159,23	
			MO sem LS =>	0,00	LS =>	0,00	MO com LS =>	0,00
			Valor do BDI =>	35,58			Valor com BDI =>	194,81
5.5.2	1883 ORSE	VIDRO FANTASIA TIPO CANELADO 4MM	Vidros Tipo Fantasia	m²	1,0000000	132,68	132,68	
Insumo	2425 ORSE	Vidro fantasia canelado 4mm m2	Serviços	m²	1,0000000	132,68	132,68	
			MO sem LS =>	0,00	LS =>	0,00	MO com LS =>	0,00
			Valor do BDI =>	29,65			Valor com BDI =>	162,33
6.1.1	87878 SINAPI	CHAPISCO APLICADO EM ALVENARIAS E ESTRUTURAS DE CONCRETO INTERNAS, COM COLHER DE PEDREIRO. ARGAMASSA TRAÇO 1:3 COM PREPARO MANUAL. AF_10/2022	REVE - REVESTIMENTO E TRATAMENTO DE SUPERFÍCIES	m²	1,0000000	4,35	4,35	
Composição Auxiliar	87377 SINAPI	ARGAMASSA TRAÇO 1:3 (EM VOLUME DE CIMENTO E AREIA GROSSA ÚMIDA) PARA CHAPISCO CONVENCIONAL, PREPARO MANUAL. AF_08/2019	SEDI - SERVIÇOS DIVERSOS	m²	0,0037000	585,96	2,17	
Composição Auxiliar	88309 SINAPI	PEDREIRO COM ENCARGOS COMPLEMENTARES	SEDI - SERVIÇOS DIVERSOS	H	0,0881000	24,88	1,98	
Composição Auxiliar	88316 SINAPI	SERVEANTE COM ENCARGOS COMPLEMENTARES	SEDI - SERVIÇOS DIVERSOS	H	0,0255000	18,73	0,50	
			MO sem LS =>	2,27	LS =>	0,00	MO com LS =>	2,27
			Valor do BDI =>	0,97			Valor com BDI =>	5,32
6.1.2	87530 SINAPI	MASSA ÚNICA, PARA RECEBIMENTO DE PINTURA, EM ARGAMASSA TRAÇO 1:2:8. PREPARO MANUAL, APLICADA MANUALMENTE EM FACES INTERNAS DE PAREDES, ESPESSURA DE 20MM, COM EXECUÇÃO DE TALISCAS. AF_08/2014	REVE - REVESTIMENTO E TRATAMENTO DE SUPERFÍCIES	m²	1,0000000	41,16	41,16	
Composição Auxiliar	87368 SINAPI	ARGAMASSA TRAÇO 1:2:8 (EM VOLUME DE CIMENTO, CAL E AREIA MÉDIA ÚMIDA) PARA EMBOÇO/MASSA ÚNICA/ASSENTAMENTO DE ALVENARIA DE VEDAÇÃO, PREPARO MANUAL. AF_08/2019	SEDI - SERVIÇOS DIVERSOS	m²	0,0376000	897,08	29,20	
Composição Auxiliar	88309 SINAPI	PEDREIRO COM ENCARGOS COMPLEMENTARES	SEDI - SERVIÇOS DIVERSOS	H	0,4700000	24,88	11,59	
Composição Auxiliar	88316 SINAPI	SERVEANTE COM ENCARGOS COMPLEMENTARES	SEDI - SERVIÇOS DIVERSOS	H	0,1710000	18,73	3,37	
			MO sem LS =>	17,63	LS =>	0,00	MO com LS =>	17,63
			Valor do BDI =>	9,19			Valor com BDI =>	50,35
6.1.3	87532 SINAPI	EMBOÇO, PARA RECEBIMENTO DE CERÂMICA, EM ARGAMASSA TRAÇO 1:2:8, PREPARO MANUAL, APLICADO MANUALMENTE EM FACES INTERNAS DE PAREDES, PARA AMBIENTE COM ÁREA ENTRE 8M2 E 10M2, ESPESSURA DE 20MM, COM EXECUÇÃO DE TALISCAS. AF_08/2014	REVE - REVESTIMENTO E TRATAMENTO DE SUPERFÍCIES	m²	1,0000000	39,92	39,92	
Composição Auxiliar	87368 SINAPI	ARGAMASSA TRAÇO 1:2:8 (EM VOLUME DE CIMENTO, CAL E AREIA MÉDIA ÚMIDA) PARA EMBOÇO/MASSA ÚNICA/ASSENTAMENTO DE ALVENARIA DE VEDAÇÃO, PREPARO MANUAL. AF_08/2019	SEDI - SERVIÇOS DIVERSOS	m²	0,0376000	897,08	29,20	
Composição Auxiliar	88309 SINAPI	PEDREIRO COM ENCARGOS COMPLEMENTARES	SEDI - SERVIÇOS DIVERSOS	H	0,4300000	24,88	10,61	

PEDRO CELSO DE CASTRO PITA JÚNIOR  
REPRESENTANTE LEGAL- DIRETOR ENG.CIVIL/ RESP. TÉCNICO  
CREAT/PE - 034961-D RNP: 180225713 / RG- Nº 2916732-5/SS/PE  
CPF: 030.120.794-08  
NOVO MUNDO COMERCIO DE MATERIAL DE CONSTRUÇÃO E SERVIÇOS DE ENGENHARIA LTDA  
CNPJ: 03.951.168/0001-70  
RDO PE 15, Nº 5166, FRAGOSO CE-08-PE, CEP: 53.000-005  
FONE - (81) 3214-7666



Composições Analíticas com Preço Unitário  
CONTRATAÇÃO DE EMPRESA DE ENGENHARIA ESPECIALIZADA NA EXECUÇÃO DE  
SERVIÇOS DE MANUTENÇÃO PREDIAL, A SEREM REALIZADOS NAS UNIDADES DE  
SAÚDE DO MUNICÍPIO DE SÃO LOURENÇO DA MATA - PE,

B.D.I.  
22,35%



Composições Analíticas com Preço Unitário

Composições Principais

1.1.1	Código Banco	Descrição	Tipo	Und	Quant.	Valor Unit	Total	
Composição Auxiliar	88316 SINAPI	SERVEnte COM ENCARGOS COMPLEMENTARES	SEDI - SERVIÇOS DIVERSOS	H	0,1860000	19,73	3,11	
			MO sem LS =>	16,67	LS =>	0,00	MO com LS =>	16,67
			Valor do BDI =>	8,92			Valor com BDI =>	48,54
6.2.1	Código Banco	Descrição	Tipo	Und	Quant.	Valor Unit	Total	
Composição	104611 SINAPI	REVESTIMENTO CERÂMICO PARA PAREDES INTERNAS COM PLACAS TIPO ESMALTADA EXTRA DE DIMENSÕES 60X80 CM APLICADAS NA ALTURA INTEIRA DAS PAREDES. AF_02/2023_PE	REVE - REVESTIMENTO E TRATAMENTO DE SUPERFÍCIES	m²	1,0000000	92,80	92,80	
Composição Auxiliar	88256 SINAPI	AZULEJISTA OU LADRILHISTA COM ENCARGOS COMPLEMENTARES	SEDI - SERVIÇOS DIVERSOS	H	0,7407000	24,55	18,18	
Composição Auxiliar	88316 SINAPI	SERVEnte COM ENCARGOS COMPLEMENTARES	SEDI - SERVIÇOS DIVERSOS	H	0,3258000	19,73	6,43	
Insumo	00001361 SINAPI	ARGAMASSA COLANTE AC I PARA CERAMICAS	Material	KG	6,8500000	0,80	5,48	
Insumo	00010515 SINAPI	REVESTIMENTO EM CERAMICA ESMALTADA EXTRA, PEI MAIOR OU IGUAL 4. FORMATO MAIOR A 2025 CM2	Material	m²	1,0864000	57,13	62,05	
Insumo	00034357 SINAPI	REJUNTE CIMENTICIO, QUALQUER COR	Material	KG	0,1410000	4,67	0,65	
			MO sem LS =>	18,95	LS =>	0,00	MO com LS =>	18,95
			Valor do BDI =>	20,74			Valor com BDI =>	113,54
6.2.2	Código Banco	Descrição	Tipo	Und	Quant.	Valor Unit	Total	
Composição	COMP.016 Próprio SLMCC017	REVESTIMENTO CERÂMICO PARA PAREDE, 10 X 10CM, TIPO A COR BRANCA, APLICADO COM ARGAMASSA AC-1 E REJUNTADO	REVE - REVESTIMENTO E TRATAMENTO DE SUPERFÍCIES	m²	1,0000000	70,16	70,16	
Composição Auxiliar	88309 SINAPI	PEDREIRO COM ENCARGOS COMPLEMENTARES	SEDI - SERVIÇOS DIVERSOS	H	0,4000000	24,55	9,87	
Composição Auxiliar	88242 SINAPI	AJUDANTE DE PEDREIRO COM ENCARGOS COMPLEMENTARES	SEDI - SERVIÇOS DIVERSOS	H	0,3400000	19,78	6,72	
Insumo	Próprio COTAÇÃO055	CERÂMICA 10 X 10 CM, ELIZABETH, LINHA LUX NEVE OU SIMILAR	Material	m²	1,0000000	48,56	48,56	
Insumo	2683 ORSE	Argamassa Industrializada Votomassa AC-1, ou similar kg	Material	kg	4,5000000	0,66	2,97	
Insumo	2540 ORSE	Rejunte colorido flexível para revestimentos cerâmicos kg	Material	kg	0,8600000	3,10	2,04	
			MO sem LS =>	12,63	LS =>	0,00	MO com LS =>	12,63
			Valor do BDI =>	15,68			Valor com BDI =>	85,84
6.3.1	Código Banco	Descrição	Tipo	Und	Quant.	Valor Unit	Total	
Composição	88485 SINAPI	EMASSAMENTO COM MASSA LÁTEX, APLICAÇÃO EM PAREDE, UMA DEMÃO, LIXAMENTO MANUAL. AF_04/2023	PINT - PINTURAS	m²	1,0000000	9,48	9,48	
Composição Auxiliar	88310 SINAPI	PINTOR COM ENCARGOS COMPLEMENTARES	SEDI - SERVIÇOS DIVERSOS	H	0,2459000	25,75	6,33	
Composição Auxiliar	88316 SINAPI	SERVEnte COM ENCARGOS COMPLEMENTARES	SEDI - SERVIÇOS DIVERSOS	H	0,0820000	19,73	1,61	
Insumo	00003767 SINAPI	LIXA EM FOLHA PARA PAREDE OU MADEIRA, NUMERO 120, COR VERMELHA	Material	UN	0,0401000	0,70	0,02	
Insumo	00043626 SINAPI	MASSA CORRIDA PARA SUPERFÍCIES DE AMBIENTES INTERNOS	Material	KG	0,7288000	2,09	1,52	
			MO sem LS =>	5,91	LS =>	0,00	MO com LS =>	5,91
			Valor do BDI =>	2,11			Valor com BDI =>	11,59
6.3.2	Código Banco	Descrição	Tipo	Und	Quant.	Valor Unit	Total	
Composição	88489 SINAPI	PINTURA LÁTEX ACRÍLICA PREMIUM, APLICAÇÃO MANUAL EM PAREDES, DUAS DEMÃOS. AF_04/2023	PINT - PINTURAS	m²	1,0000000	11,18	11,18	
Composição Auxiliar	88310 SINAPI	PINTOR COM ENCARGOS COMPLEMENTARES	SEDI - SERVIÇOS DIVERSOS	H	0,1631000	25,75	4,19	
Composição Auxiliar	88316 SINAPI	SERVEnte COM ENCARGOS COMPLEMENTARES	SEDI - SERVIÇOS DIVERSOS	H	0,0544000	19,73	1,07	
Insumo	00007356 SINAPI	TINTA LATEX ACRILICA PREMIUM, COR BRANCO FOSCO	Material	L	0,2285000	25,90	5,92	
			MO sem LS =>	3,92	LS =>	0,00	MO com LS =>	3,92
			Valor do BDI =>	2,49			Valor com BDI =>	13,67
6.3.3	Código Banco	Descrição	Tipo	Und	Quant.	Valor Unit	Total	
Composição	88485 SINAPI	FLNDO SELADOR ACRÍLICO, APLICAÇÃO MANUAL EM PAREDE, UMA DEMÃO. AF_04/2023	PINT - PINTURAS	m²	1,0000000	3,88	3,88	
Composição Auxiliar	88310 SINAPI	PINTOR COM ENCARGOS COMPLEMENTARES	SEDI - SERVIÇOS DIVERSOS	H	0,0566000	25,75	1,71	
Composição Auxiliar	88316 SINAPI	SERVEnte COM ENCARGOS COMPLEMENTARES	SEDI - SERVIÇOS DIVERSOS	H	0,0222000	19,73	0,43	
Insumo	00005085 SINAPI	SELADOR ACRILICO OPACO PREMIUM INTERIOR/EXTERIOR	Material	L	0,1668000	9,26	1,54	
			MO sem LS =>	1,59	LS =>	0,00	MO com LS =>	1,59
			Valor do BDI =>	0,82			Valor com BDI =>	4,50
6.3.4	Código Banco	Descrição	Tipo	Und	Quant.	Valor Unit	Total	
Composição	104642 SINAPI	PINTURA LÁTEX ACRÍLICA STANDARD, APLICAÇÃO MANUAL EM PAREDES, DUAS DEMÃOS. AF_04/2023	PINT - PINTURAS	m²	1,0000000	9,27	9,27	
Composição Auxiliar	88310 SINAPI	PINTOR COM ENCARGOS COMPLEMENTARES	SEDI - SERVIÇOS DIVERSOS	H	0,1631000	25,75	4,19	
Composição Auxiliar	88316 SINAPI	SERVEnte COM ENCARGOS COMPLEMENTARES	SEDI - SERVIÇOS DIVERSOS	H	0,0544000	19,73	1,07	
Insumo	00035892 SINAPI	TINTA LATEX ACRILICA STANDARD, COR BRANCA	Material	L	0,2367000	16,96	4,01	
			MO sem LS =>	3,92	LS =>	0,00	MO com LS =>	3,92
			Valor do BDI =>	2,07			Valor com BDI =>	11,34
6.3.5	Código Banco	Descrição	Tipo	Und	Quant.	Valor Unit	Total	
Composição	00588 SEINFRA	CAIAÇÃO EM DUAS DEMÃOS COM SUPERCAL	PAREDES E FORROS	m²	1,0000000	4,78	4,78	
Composição Auxiliar	88310 SINAPI	PINTOR COM ENCARGOS COMPLEMENTARES	SEDI - SERVIÇOS DIVERSOS	H	0,1707804	25,75	4,39	

PEDRO CELSO DE CASTRO PEREIRA JUNIOR  
REPRESENTANTE LEGAL - DIRETOR ENG. CIVIL / RESP. TÉCNICO  
CREA/PE - 034941-0 RNP: 180002713 / RG- Nº 5919732 80/01/PE  
CPF: 030.120.764-09  
NOVO MUNDO COMERCIO DE MATERIAL DE CONSTRUÇÃO E SERVIÇOS DE ENGENHARIA LTDA  
CNPJ: 03.951.168/0001-70  
RCD PE 15, Nº 5196, FRAGOSO Orlada-PE, CEP: 53.060-685  
FONE - (81) 3314-7648

135  
132



Composições Analíticas com Preço Unitário  
CONTRATAÇÃO DE EMPRESA DE ENGENHARIA ESPECIALIZADA NA EXECUÇÃO DE  
SERVIÇOS DE MANUTENÇÃO PREDIAL, A SEREM REALIZADOS NAS UNIDADES DE  
SAÚDE DO MUNICÍPIO DE SÃO LOURENÇO DA MATA - PE,

B.D.I.  
22,35%



Composições Analíticas com Preço Unitário

Composições Principais							
1.1.1	Código Banco	Descrição	Tipo	Und	Quant.	Valor Unit	Total
Insumo	12495 SINIFRA	SUPERCAL	Material	KG	0,3000000	1,30	0,39
				MO sem LS =>	3,28	0,00	3,28
				Valor do BDI =>	1,08		5,84
				LS =>		MO com LS =>	
						Valor com BDI =>	
6.4.1	Código Banco	Descrição	Tipo	Und	Quant.	Valor Unit	Total
Composição	88494 SINAPI	EMASSAMENTO COM MASSA LÁTEX, APLICAÇÃO EM TETO, UMA DEMÃO, LIXAMENTO MANUAL. AF_04/2023	PINT - PINTURAS	m²	1,0000000	17,87	17,87
Composição Auxiliar	88310 SINAPI	PINTOR COM ENCARGOS COMPLEMENTARES	SEDI - SERVIÇOS DIVERSOS	H	0,5054000	25,75	13,01
Composição Auxiliar	88316 SINAPI	SERVEnte COM ENCARGOS COMPLEMENTARES	SEDI - SERVIÇOS DIVERSOS	H	0,1685000	19,73	3,32
Insumo	00003787 SINAPI	LIXA EM FOLHA PARA PAREDE OU MADEIRA, NUMERO 120, COR VERMELHA	Material	UN	0,0401000	0,70	0,02
Insumo	00043828 SINAPI	MASSA CORRIDA PARA SUPERFÍCIES DE AMBIENTES INTERNOS	Material	KG	0,7288000	2,09	1,52
				MO sem LS =>	12,15	0,00	12,15
				Valor do BDI =>	3,99		21,86
				LS =>		MO com LS =>	
						Valor com BDI =>	
6.4.2	Código Banco	Descrição	Tipo	Und	Quant.	Valor Unit	Total
Composição	88484 SINAPI	FUNDO SELADOR ACRÍLICO, APLICAÇÃO MANUAL EM TETO, UMA DEMÃO. AF_04/2023	PINT - PINTURAS	m²	1,0000000	4,52	4,52
Composição Auxiliar	88310 SINAPI	PINTOR COM ENCARGOS COMPLEMENTARES	SEDI - SERVIÇOS DIVERSOS	H	0,0627000	25,75	2,38
Composição Auxiliar	88316 SINAPI	SERVEnte COM ENCARGOS COMPLEMENTARES	SEDI - SERVIÇOS DIVERSOS	H	0,0309000	19,73	0,60
Insumo	00009085 SINAPI	SELADOR ACRÍLICO OPACO PREMIUM INTERIOREXTERIOR	Material	L	0,1665000	9,25	1,54
				MO sem LS =>	2,22	0,00	2,22
				Valor do BDI =>	1,01		5,53
				LS =>		MO com LS =>	
						Valor com BDI =>	
6.4.3	Código Banco	Descrição	Tipo	Und	Quant.	Valor Unit	Total
Composição	104640 SINAPI	PINTURA LÁTEX ACRÍLICA STANDARD, APLICAÇÃO MANUAL EM TETO, DUAS DEMÃOS. AF_04/2023	PINT - PINTURAS	m²	1,0000000	11,34	11,34
Composição Auxiliar	88310 SINAPI	PINTOR COM ENCARGOS COMPLEMENTARES	SEDI - SERVIÇOS DIVERSOS	H	0,2270000	25,75	5,84
Composição Auxiliar	88316 SINAPI	SERVEnte COM ENCARGOS COMPLEMENTARES	SEDI - SERVIÇOS DIVERSOS	H	0,0757000	19,73	1,49
Insumo	00035892 SINAPI	TINTA LATEX ACRÍLICA STANDARD, COR BRANCA	Material	L	0,2387000	16,96	4,01
				MO sem LS =>	5,46	0,00	5,46
				Valor do BDI =>	2,53		13,87
				LS =>		MO com LS =>	
						Valor com BDI =>	
6.5.1	Código Banco	Descrição	Tipo	Und	Quant.	Valor Unit	Total
Composição	100717 SINAPI	LIXAMENTO MANUAL EM SUPERFÍCIES METÁLICAS EM OBRA. AF_01/2020	PINT - PINTURAS	m²	1,0000000	8,31	8,31
Composição Auxiliar	88310 SINAPI	PINTOR COM ENCARGOS COMPLEMENTARES	SEDI - SERVIÇOS DIVERSOS	H	0,2988000	25,75	7,68
Insumo	00003768 SINAPI	LIXA EM FOLHA PARA FERRO, NUMERO 150	Material	UN	0,3000000	2,10	0,63
				MO sem LS =>	5,73	0,00	5,73
				Valor do BDI =>	1,85		10,16
				LS =>		MO com LS =>	
						Valor com BDI =>	
6.5.2	Código Banco	Descrição	Tipo	Und	Quant.	Valor Unit	Total
Composição	2304 ORSE	Pintura de proteção sobre superfícies metálicas com aplicação de 01 demão de tinta anti-corrosiva zarcão - R2	Esmalte Sintético / Óleo	m²	1,0000000	7,22	7,22
Composição Auxiliar	88316 SINAPI	SERVEnte COM ENCARGOS COMPLEMENTARES	SEDI - SERVIÇOS DIVERSOS	H	0,0825672	19,73	1,62
Composição Auxiliar	88310 SINAPI	PINTOR COM ENCARGOS COMPLEMENTARES	SEDI - SERVIÇOS DIVERSOS	H	0,1651344	25,75	4,25
Insumo	2446 ORSE	Zarcão anticorrosivo I	Material	l	0,0900000	13,22	1,18
Insumo	00003767 SINAPI	LIXA EM FOLHA PARA PAREDE OU MADEIRA, NUMERO 120, COR VERMELHA	Material	UN	0,2500000	0,70	0,17
				MO sem LS =>	4,37	0,00	4,37
				Valor do BDI =>	1,61		8,83
				LS =>		MO com LS =>	
						Valor com BDI =>	
6.5.3	Código Banco	Descrição	Tipo	Und	Quant.	Valor Unit	Total
Composição	100756 SINAPI	PINTURA COM TINTA ALQUÍDICA DE ACABAMENTO (ESMALTE SINTÉTICO ACETINADO) APLICADA A ROLO OU PINCEL SOBRE SUPERFÍCIES METÁLICAS (EXCETO PERFIL) EXECUTADO EM OBRA (02 DEMÃOS). AF_01/2020	PINT - PINTURAS	m²	1,0000000	44,44	44,44
Composição Auxiliar	88310 SINAPI	PINTOR COM ENCARGOS COMPLEMENTARES	SEDI - SERVIÇOS DIVERSOS	H	1,3559000	25,75	34,91
Insumo	00005318 SINAPI	DILUENTE AGUARRAS	Material	L	0,0255000	27,24	0,69
Insumo	00007311 SINAPI	TINTA ESMALTE SINTÉTICO PREMIUM ACETINADO	Material	L	0,2849000	34,89	8,84
				MO sem LS =>	26,04	0,00	26,04
				Valor do BDI =>	9,93		54,37
				LS =>		MO com LS =>	
						Valor com BDI =>	
6.6.1	Código Banco	Descrição	Tipo	Und	Quant.	Valor Unit	Total
Composição	102193 SINAPI	LIXAMENTO DE MADEIRA PARA APLICAÇÃO DE FUNDO OU PINTURA. AF_01/2021	PINT - PINTURAS	m²	1,0000000	1,67	1,67
Composição Auxiliar	88310 SINAPI	PINTOR COM ENCARGOS COMPLEMENTARES	SEDI - SERVIÇOS DIVERSOS	H	0,0541000	25,75	1,39
Insumo	00003767 SINAPI	LIXA EM FOLHA PARA PAREDE OU MADEIRA, NUMERO 120, COR VERMELHA	Material	UN	0,4000000	0,70	0,28
				MO sem LS =>	1,03	0,00	1,03
				Valor do BDI =>	0,37		2,04
				LS =>		MO com LS =>	
						Valor com BDI =>	
6.6.2	Código Banco	Descrição	Tipo	Und	Quant.	Valor Unit	Total
Composição	102200 SINAPI	APLICAÇÃO MASSA ALQUÍDICA PARA MADEIRA, PARA PINTURA COM TINTA DE ACABAMENTO (PIGMENTADA). AF_01/2021	PINT - PINTURAS	m²	1,0000000	15,39	15,39

PEDRO CELSO DE CASTRO PITA JUNIOR  
REPRESENTANTE LEGAL - DIRETOR ENG. CIVIL / RESP. TÉCNICO  
CREA/PE - 134641-0 RNP: 1800252713 / RG: Nº 5018738-5/D5/PE  
CPF: 030.120.764-09  
NOVO MUNDO COMERCIO DE MATERIAL DE CONSTRUCAO E SERVICOS DE ENGENHARIA LTDA  
CNPJ: 03.951.166/0001-70  
RCD PE 15, Nº 5166, FRAGOSO OBRA-PE, CEP: 53000-005  
FONE - (01) 3314-7848

Handwritten signatures and numbers: 126, 133, 18



Composições Analíticas com Preço Unitário  
 CONTRATAÇÃO DE EMPRESA DE ENGENHARIA ESPECIALIZADA NA EXECUÇÃO DE  
 SERVIÇOS DE MANUTENÇÃO PREDIAL, A SEREM REALIZADOS NAS UNIDADES DE  
 SAÚDE DO MUNICÍPIO DE SÃO LOURENÇO DA MATA - PE,

B.D.I.  
 22,36%



Composições Analíticas com Preço Unitário

Composições Principais

	Código Banco	Descrição	Tipo	Und	Quant.	Valor Unit	Total	
1.1.1	88310 SINAPI	PINTOR COM ENCARGOS COMPLEMENTARES	SEDI - SERVIÇOS DIVERSOS	H	0,3674000	25,75	9,46	
Composição Auxiliar	00003787 SINAPI	LIXA EM FOLHA PARA PAREDE OU MADEIRA, NUMERO 120, COR VERMELHA	Material	UN	0,5000000	0,70	0,35	
Insumo	00043852 SINAPI	MASSA PARA MADEIRA - INTERIOR E EXTERIOR	Material	KG	0,6639840	8,41	5,58	
			MO sem LS =>		7,05	LS =>	0,00 MO com LS =>	7,05
			Valor do BDI =>		3,43		Valor com BDI =>	18,82
6.6.3	102219 SINAPI	PINTURA TINTA DE ACABAMENTO (PIGMENTADA) ESMALTE SINTÉTICO ACETINADO EM MADEIRA, 2 DEMÃOS. AF_01/2021	PINT - PINTURAS	m²	1,0000000	15,00	15,03	
Composição Auxiliar	88310 SINAPI	PINTOR COM ENCARGOS COMPLEMENTARES	SEDI - SERVIÇOS DIVERSOS	H	0,3605000	25,75	9,29	
Insumo	00005318 SINAPI	DILUENTE AGUARRAS	Material	L	0,0140000	27,24	0,38	
Insumo	00007311 SINAPI	TINTA ESMALTE SINTETICO PREMIUM ACETINADO	Material	L	0,1403000	34,69	4,88	
			MO sem LS =>		7,30	LS =>	0,00 MO com LS =>	7,30
			Valor do BDI =>		3,35		Valor com BDI =>	18,38
7.1.1	82259 SINAPI	INSTALAÇÃO DE TESOURA (INTEIRA OU MEIA), BIAPOIADA, EM MADEIRA NÃO APARELHADA, PARA VÃOS MAIORES OU IGUAIS A 3,0 M E MENORES QUE 6,0 M, INCLUSIVE IÇAMENTO. AF_07/2019	COBE - COBERTURA	UN	1,0000000	458,80	458,80	
Composição Auxiliar	88239 SINAPI	AJUDANTE DE CARPINTEIRO COM ENCARGOS COMPLEMENTARES	SEDI - SERVIÇOS DIVERSOS	H	1,6000000	19,58	29,37	
Composição Auxiliar	88262 SINAPI	CARPINTEIRO DE FORMAS COM ENCARGOS COMPLEMENTARES	SEDI - SERVIÇOS DIVERSOS	H	3,1825000	24,31	77,38	
Composição Auxiliar	93287 SINAPI	GUINDASTE HIDRÁULICO AUTOPROPELIDO, COM LANÇA TELESCÓPICA 40 M, CAPACIDADE MÁXIMA 80 T, POTÊNCIA 250 KW - CHP DIURNO. AF_03/2018	CHOR - CUSTOS HORÁRIOS DE MÁQUINAS E EQUIPAMENTOS	CHP	0,1133000	290,15	32,87	
Composição Auxiliar	93288 SINAPI	GUINDASTE HIDRÁULICO AUTOPROPELIDO, COM LANÇA TELESCÓPICA 40 M, CAPACIDADE MÁXIMA 80 T, POTÊNCIA 260 KW - CHI DIURNO. AF_03/2018	CHOR - CUSTOS HORÁRIOS DE MÁQUINAS E EQUIPAMENTOS	CHI	0,1570000	142,38	22,35	
Insumo	00004425 SINAPI	VIGA NAO APARELHADA *8 X 12* CM, EM MACARANDUBA/MASSARANDUBA, ANGELIM OU EQUIVALENTE DA REGIAO - BRUTA	Material	M	9,0000000	29,93	269,37	
Insumo	00005075 SINAPI	PREGO DE ACO POLIDO COM CABECA 18 X 30 (2 3/4 X 18)	Material	KG	1,1250000	22,50	25,31	
Insumo	00040552 SINAPI	PARAFUSO, AUTO ATARRACHANTE, CABECA CHATA, FENDA SIMPLES, 1/4" (6,35 MM) X 25 MM	Material	CENTO	0,0400000	54,37	2,17	
			MO sem LS =>		89,23	LS =>	0,00 MO com LS =>	89,23
			Valor do BDI =>		102,54		Valor com BDI =>	561,34
7.1.2	92541 SINAPI	TRAMA DE MADEIRA COMPOSTA POR RIPAS, CAIBROS E TERÇAS PARA TELHADOS DE ATÉ 2 ÁGUAS PARA TELHA CERÂMICA CAPA-CANAL, INCLUSIVE TRANSPORTE VERTICAL. AF_07/2019	COBE - COBERTURA	m²	1,0000000	85,30	85,30	
Composição Auxiliar	88239 SINAPI	AJUDANTE DE CARPINTEIRO COM ENCARGOS COMPLEMENTARES	SEDI - SERVIÇOS DIVERSOS	H	0,4020000	19,58	7,87	
Composição Auxiliar	88262 SINAPI	CARPINTEIRO DE FORMAS COM ENCARGOS COMPLEMENTARES	SEDI - SERVIÇOS DIVERSOS	H	0,4000000	24,31	9,72	
Composição Auxiliar	93281 SINAPI	GUINCHO ELÉTRICO DE COLUNA, CAPACIDADE 400 KG, COM MOTO FREIO, MOTOR TRIFÁSICO DE 1,25 CV - CHP DIURNO. AF_03/2018	CHOR - CUSTOS HORÁRIOS DE MÁQUINAS E EQUIPAMENTOS	CHP	0,0412000	30,49	1,25	
Composição Auxiliar	93282 SINAPI	GUINCHO ELÉTRICO DE COLUNA, CAPACIDADE 400 KG, COM MOTO FREIO, MOTOR TRIFÁSICO DE 1,25 CV - CHI DIURNO. AF_03/2018	CHOR - CUSTOS HORÁRIOS DE MÁQUINAS E EQUIPAMENTOS	CHI	0,0571000	29,56	1,68	
Insumo	00004408 SINAPI	RIPA NAO APARELHADA, *1,5 X 5* CM, EM MACARANDUBA/MASSARANDUBA, ANGELIM OU EQUIVALENTE DA REGIAO - BRUTA	Material	M	2,5730000	2,69	6,92	
Insumo	00004425 SINAPI	VIGA NAO APARELHADA *8 X 12* CM, EM MACARANDUBA/MASSARANDUBA, ANGELIM OU EQUIVALENTE DA REGIAO - BRUTA	Material	M	0,7350000	29,93	21,99	
Insumo	00004430 SINAPI	CAIBRO NAO APARELHADO *5 X 8* CM, EM MACARANDUBA/MASSARANDUBA, ANGELIM OU EQUIVALENTE DA REGIAO - BRUTA	Material	M	2,3360000	14,15	33,05	
Insumo	00020247 SINAPI	PREGO DE ACO POLIDO COM CABECA 15 X 15 (1 1/4 X 13)	Material	KG	0,0700000	19,93	1,39	
Insumo	00039027 SINAPI	PREGO DE ACO POLIDO COM CABECA 19 X 36 (3 1/4 X 8)	Material	KG	0,0500000	17,98	0,89	
Insumo	00040558 SINAPI	PREGO DE ACO POLIDO COM CABECA 22 X 48 (4 1/4 X 5)	Material	KG	0,0300000	18,14	0,54	
			MO sem LS =>		15,88	LS =>	0,00 MO com LS =>	15,88
			Valor do BDI =>		19,06		Valor com BDI =>	104,36
7.1.3	COMP.001 Próprio SLMCC017	RIPA NAO APARELHADA, *1,5 X 5* CM, EM MACARANDUBA, ANGELIM OU EQUIVALENTE DA REGIAO - BRUTA	COBE - COBERTURA	M	1,0000000	13,98	13,98	
Composição Auxiliar	88262 SINAPI	CARPINTEIRO DE FORMAS COM ENCARGOS COMPLEMENTARES	SEDI - SERVIÇOS DIVERSOS	H	0,1980000	24,31	4,81	
Composição Auxiliar	88239 SINAPI	AJUDANTE DE CARPINTEIRO COM ENCARGOS COMPLEMENTARES	SEDI - SERVIÇOS DIVERSOS	H	0,3000000	19,58	5,87	
Insumo	00004408 SINAPI	RIPA NAO APARELHADA, *1,5 X 5* CM, EM MACARANDUBA/MASSARANDUBA, ANGELIM OU EQUIVALENTE DA REGIAO - BRUTA	Material	M	1,0000000	2,69	2,69	
Insumo	00020247 SINAPI	PREGO DE ACO POLIDO COM CABECA 15 X 15 (1 1/4 X 13)	Material	KG	0,0300000	19,93	0,59	

PEDRO CELSO DE GABRIEL PITA JÚNIOR  
 REPRESENTANTE LEGAL - DIRETOR ENG.CIVIL/ RESP. TÉCNICO  
 CREA/PE - 034941-D SCS - 1800255713 / RG- Nº 99.973 SCS/PE  
 CPF: 030.120.794-08  
 NOVO MUNDO COMERCIO DE MATERIAL DE CONSTRUCAO E SERVICOS DE  
 ENGENHARIA LTDA  
 CNPJ: 03.951.168/0001-70  
 ROD PE 15, Nº 5166, FRANGO DO OROPEPE, CEP: 53.000-666  
 FONE - (81) 3214-7666

Handwritten signatures and numbers: 137, 134, 19



Composições Analíticas com Preço Unitário  
 CONTRATAÇÃO DE EMPRESA DE ENGENHARIA ESPECIALIZADA NA EXECUÇÃO DE  
 SERVIÇOS DE MANUTENÇÃO PREDIAL, A SEREM REALIZADOS NAS UNIDADES DE  
 SAÚDE DO MUNICÍPIO DE SÃO LOURENÇO DA MATA - PE.

B.D.I.  
 22,35%



Composições Analíticas com Preço Unitário

Composições Principais

1.1.1	Código Banco	Descrição	Tipo	Und	Quant.	Valor Unit	Total
			MO sem LS =>		8,10	0,00	8,10
			Valor do BDI =>		3,12		17,08
				LS =>		MO com LS =>	
7.1.4	Código Banco	Descrição	Tipo	Und	Quant.	Valor Unit	Total
Composição	COMP.008 Próprio SLMCC017	VIGA APARELHADA 16 X 12" CM, EM MACARANDUBA, ANGELIM OU EQUIVALENTE DA REGIAO - BRUTA	COBE - COBERTURA	M	1,0000000	33,16	33,16
Composição Auxiliar	88282 SINAPI	CARPINTEIRO DE FORMAS COM ENCARGOS COMPLEMENTARES	SEDI - SERVIÇOS DIVERSOS	H	0,1500000	24,31	3,64
Composição Auxiliar	88239 SINAPI	AJUDANTE DE CARPINTEIRO COM ENCARGOS COMPLEMENTARES	SEDI - SERVIÇOS DIVERSOS	H	0,2500000	19,58	4,89
Insumo	00020213 SINAPI	VIGA APARELHADA 16 X 12" CM, EM MACARANDUBA, ANGELIM OU EQUIVALENTE DA REGIAO	Material	M	1,0000000	19,23	19,23
Insumo	00005075 SINAPI	PREGO DE ACO POLIDO COM CABECA 18 X 30 (2 3/4 X 10)	Material	KG	0,2400000	22,50	5,40
			MO sem LS =>		8,47	0,00	8,47
			Valor do BDI =>		7,41		40,57
				LS =>		MO com LS =>	
7.1.5	Código Banco	Descrição	Tipo	Und	Quant.	Valor Unit	Total
Composição	100775 SINAPI	ESTRUTURA TRELICADA DE COBERTURA, TIPO FINK, COM LIGAÇÕES SOLDADAS, INCLUSIVE PERFIS METÁLICOS, CHAPAS METÁLICAS, MÃO DE OBRA E TRANSPORTE COM GUINDASTE - FORNECIMENTO E INSTALAÇÃO. AF_01/2020_PSA	FUES - FUNDAÇÕES E ESTRUTURAS	KG	1,0000000	15,19	15,19
Composição Auxiliar	100716 SINAPI	JATEAMENTO ABRASIVO COM GRANALHA DE AÇO EM PERFIL METÁLICO EM FÁBRICA. AF_01/2020	PINT - PINTURAS	m²	0,0789000	25,30	1,99
Composição Auxiliar	100719 SINAPI	PINTURA COM TINTA ALQUÍDICA DE FUNDO (TIPO ZARCÃO) PULVERIZADA SOBRE PERFIL METÁLICO EXECUTADO EM FÁBRICA (POR DEMÃO). AF_01/2020_PE	PINT - PINTURAS	m²	0,0789000	10,10	0,79
Composição Auxiliar	88240 SINAPI	AJUDANTE DE ESTRUTURA METÁLICA COM ENCARGOS COMPLEMENTARES	SEDI - SERVIÇOS DIVERSOS	H	0,0008000	22,42	0,01
Composição Auxiliar	88278 SINAPI	MONTADOR DE ESTRUTURA METÁLICA COM ENCARGOS COMPLEMENTARES	SEDI - SERVIÇOS DIVERSOS	H	0,0237000	29,04	0,68
Composição Auxiliar	88317 SINAPI	SOLDADOR COM ENCARGOS COMPLEMENTARES	SEDI - SERVIÇOS DIVERSOS	H	0,0050000	25,23	0,12
Composição Auxiliar	93267 SINAPI	GUINDASTE HIDRÁULICO AUTOPROPELIDO, COM LANÇA TELESCÓPICA 40 M, CAPACIDADE MÁXIMA 80 T, POTÊNCIA 280 KW - CHP DIURNO. AF_03/2018	CHOR - CUSTOS HORÁRIOS DE MÁQUINAS E EQUIPAMENTOS	CHP	0,0007000	290,15	0,20
Composição Auxiliar	93288 SINAPI	GUINDASTE HIDRÁULICO AUTOPROPELIDO, COM LANÇA TELESCÓPICA 40 M, CAPACIDADE MÁXIMA 80 T, POTÊNCIA 280 KW - CHI DIURNO. AF_03/2018	CHOR - CUSTOS HORÁRIOS DE MÁQUINAS E EQUIPAMENTOS	CHI	0,0005000	142,36	0,07
Insumo	00001332 SINAPI	CHAPA DE ACO GROSSA, ASTM A36, E = 3/8" (9,53 MM) 74,69 KG/M2	Material	KG	0,0018177	8,48	0,01
Insumo	00001333 SINAPI	CHAPA DE ACO GROSSA, ASTM A36, E = 1/2" (12,70 MM) 99,59 KG/M2	Material	KG	0,0064239	8,33	0,05
Insumo	00004777 SINAPI	CANTONEIRA ACO ABAS IGUAIS (QUALQUER BITOLA), ESPESSURA ENTRE 1/8" E 1/4"	Material	KG	0,5167325	9,88	5,00
Insumo	00010868 SINAPI	PERFIL "U" DE ACO LAMINADO, "U" 152 X 15,6	Material	KG	0,5880257	11,01	6,23
Insumo	00010997 SINAPI	ELETRODO REVESTIDO AWS - E7018, DIAMETRO IGUAL A 4,00 MM	Material	KG	0,0018000	24,11	0,04
			MO sem LS =>		1,09	0,00	1,09
			Valor do BDI =>		3,39		18,58
				LS =>		MO com LS =>	
7.2.1	Código Banco	Descrição	Tipo	Und	Quant.	Valor Unit	Total
Composição	94201 SINAPI	TELHAMENTO COM TELHA CERÂMICA CAPA-CANAL, TIPO COLONIAL, COM ATÉ 2 ÁGUAS, INCLUSIVE TRANSPORTE VERTICAL. AF_07/2019	COBE - COBERTURA	m²	1,0000000	46,68	46,68
Composição Auxiliar	88316 SINAPI	SERVEANTE COM ENCARGOS COMPLEMENTARES	SEDI - SERVIÇOS DIVERSOS	H	0,3990000	19,73	7,87
Composição Auxiliar	88323 SINAPI	TELHADISTA COM ENCARGOS COMPLEMENTARES	SEDI - SERVIÇOS DIVERSOS	H	0,1330000	24,07	3,20
Composição Auxiliar	93281 SINAPI	GUINCHO ELÉTRICO DE COLUNA, CAPACIDADE 400 KG, COM MOTO FREIO, MOTOR TRIFÁSICO DE 1,25 CV - CHP DIURNO. AF_03/2018	CHOR - CUSTOS HORÁRIOS DE MÁQUINAS E EQUIPAMENTOS	CHP	0,0372000	30,49	1,13
Composição Auxiliar	93282 SINAPI	GUINCHO ELÉTRICO DE COLUNA, CAPACIDADE 400 KG, COM MOTO FREIO, MOTOR TRIFÁSICO DE 1,25 CV - CHI DIURNO. AF_03/2018	CHOR - CUSTOS HORÁRIOS DE MÁQUINAS E EQUIPAMENTOS	CHI	0,0518000	29,56	1,52
Insumo	00007173 SINAPI	TELHA DE BARRO / CERAMICA, NAO ESMALTADA, TIPO COLONIAL, CANAL, PLAN, PAULISTA, COMPRIMENTO DE 44 A 50" CM. RENDIMENTO DE COBERTURA DE 26" TELHAS/M2	Material	MIL	0,0275000	1.198,55	32,96
			MO sem LS =>		10,51	0,00	10,51
			Valor do BDI =>		10,43		57,11
				LS =>		MO com LS =>	
7.2.2	Código Banco	Descrição	Tipo	Und	Quant.	Valor Unit	Total
Composição	94221 SINAPI	CUMEEIRA PARA TELHA CERÂMICA EMBOÇADA COM ARGAMASSA TRAÇO 1:2:9 (CIMENTO, CAL E AREIA) PARA TELHADOS COM ATÉ 2 ÁGUAS, INCLUSIVE TRANSPORTE VERTICAL. AF_07/2019	COBE - COBERTURA	M	1,0000000	24,72	24,72
Composição Auxiliar	87337 SINAPI	ARGAMASSA TRAÇO 1:2:9 (EM VOLUME DE CIMENTO, CAL E AREIA MÉDIA ÚMIDA) PARA EMBOÇO/MASSA ÚNICA/ASSENTAMENTO DE ALVENARIA DE VEDAÇÃO, PREPARO MECÂNICO COM MISTURADOR DE EIXO HORIZONTAL DE 300 KG. AF_08/2019	SEDI - SERVIÇOS DIVERSOS	m³	0,0117000	589,56	6,89
Composição Auxiliar	88316 SINAPI	SERVEANTE COM ENCARGOS COMPLEMENTARES	SEDI - SERVIÇOS DIVERSOS	H	0,2090000	19,73	4,12
Composição Auxiliar	88323 SINAPI	TELHADISTA COM ENCARGOS COMPLEMENTARES	SEDI - SERVIÇOS DIVERSOS	H	0,1640000	24,07	3,94
Composição Auxiliar	93281 SINAPI	GUINCHO ELÉTRICO DE COLUNA, CAPACIDADE 400 KG, COM MOTO FREIO, MOTOR TRIFÁSICO DE 1,25 CV - CHP DIURNO. AF_03/2018	CHOR - CUSTOS HORÁRIOS DE MÁQUINAS E EQUIPAMENTOS	CHP	0,0083000	30,49	0,19

PEDRO CELSO DE CASTRO PITA JÚNIOR  
 REPRESENTANTE LEGAL - DIRETOR ENG.CIVIL/ RESP. TÉCNICO  
 CREA/PE - 034911-D RNP: 1800225713 / RG- Nº 5616732 RG/PE  
 CPF: 030.120.794-09  
 NOVO MUNDO COMERCIO DE MATERIAL DE CONSTRUCAO E SERVICOS DE ENGENHARIA LTDA  
 CNPJ: 03.951.188/0001-70  
 RCD PE 15, Nº 5196, FRAGGEO Orlado-PE, CEP: 53.060-698  
 FONE - (51) 3514-7646





Composições Analíticas com Preço Unitário  
CONTRATAÇÃO DE EMPRESA DE ENGENHARIA ESPECIALIZADA NA EXECUÇÃO DE  
SERVIÇOS DE MANUTENÇÃO PREDIAL, A SEREM REALIZADOS NAS UNIDADES DE  
SAÚDE DO MUNICÍPIO DE SÃO LOURENÇO DA MATA - PE,

B.D.I.  
22,35%

Composições Analíticas com Preço Unitário

Composições Principais

1.1.1	Código Banco	Descrição	Tipo	Und	Quant.	Valor Unit	Total	
Composição Auxiliar	93282 SINAPI	GUINCHO ELÉTRICO DE COLUNA, CAPACIDADE 400 KG, COM MOTO FREIO, MOTOR TRIFÁSICO DE 1,25 CV - CHI DIURNO. AF_03/2015	CHOR - CUSTOS HORÁRIOS DE MÁQUINAS E EQUIPAMENTOS	CHI	0,0087000	29,58	0,25	
Insumo	00007181 SINAPI	CUMEEIRA PARA TELHA CERAMICA, COMPRIMENTO DE 41" CM, RENDIMENTO DE 3" TELHAS/M	Material	LN	3,0000000	3,11	9,33	
			MO sem LS =>	7,81	LS =>	0,00	MO com LS =>	7,81
			Valor do BDI =>	5,52			Valor com BDI =>	30,24
7.2.3	Código Banco	Descrição	Tipo	Und	Quant.	Valor Unit	Total	
Composição	00387 SEINFRA	BEIRA E BICA EM TELHA COLONIAL	TELHAS	M	1,0000000	12,68	12,68	
Composição Auxiliar	88309 SINAPI	PEDREIRO COM ENCARGOS COMPLEMENTARES	SEDI - SERVIÇOS DIVERSOS	H	0,2513728	24,68	6,45	
Composição Auxiliar	88316 SINAPI	SERVENTE COM ENCARGOS COMPLEMENTARES	SEDI - SERVIÇOS DIVERSOS	H	0,2791411	19,73	5,50	
Insumo	10108 SEINFRA	AREIA GROSSA	Material	m³	0,0025000	105,78	0,26	
Insumo	10441 SEINFRA	CAL HIDRATADA	Material	KG	0,3240000	0,65	0,27	
Insumo	10805 SEINFRA	CIMENTO PORTLAND	Material	KG	0,3240000	0,63	0,20	
			MO sem LS =>	9,11	LS =>	0,00	MO com LS =>	9,11
			Valor do BDI =>	2,83			Valor com BDI =>	15,51
7.2.4	Código Banco	Descrição	Tipo	Und	Quant.	Valor Unit	Total	
Composição	94210 SINAPI	TELHAMENTO COM TELHA ONDULADA DE FIBROCIMENTO E = 6 MM, COM RECOBRIMENTO LATERAL DE 1/4 DE ONDA PARA TELHADO COM INCLINAÇÃO MÁXIMA DE 10°, COM ATÉ 2 ÁGUAS, INCLUSIVE IÇAMENTO. AF_07/2019	COBE - COBERTURA	m²	1,0000000	60,36	60,36	
Composição Auxiliar	88316 SINAPI	SERVENTE COM ENCARGOS COMPLEMENTARES	SEDI - SERVIÇOS DIVERSOS	H	0,1660000	19,73	3,27	
Composição Auxiliar	88323 SINAPI	TELHADISTA COM ENCARGOS COMPLEMENTARES	SEDI - SERVIÇOS DIVERSOS	H	0,1280000	24,07	3,08	
Composição Auxiliar	93281 SINAPI	GUINCHO ELÉTRICO DE COLUNA, CAPACIDADE 400 KG, COM MOTO FREIO, MOTOR TRIFÁSICO DE 1,25 CV - CHP DIURNO. AF_03/2015	CHOR - CUSTOS HORÁRIOS DE MÁQUINAS E EQUIPAMENTOS	CHP	0,0053000	30,48	0,16	
Composição Auxiliar	93282 SINAPI	GUINCHO ELÉTRICO DE COLUNA, CAPACIDADE 400 KG, COM MOTO FREIO, MOTOR TRIFÁSICO DE 1,25 CV - CHI DIURNO. AF_03/2015	CHOR - CUSTOS HORÁRIOS DE MÁQUINAS E EQUIPAMENTOS	CHI	0,0073000	29,58	0,21	
Insumo	00001607 SINAPI	CONJUNTO ARRUELAS DE VEDAÇÃO 5/16" PARA TELHA FIBROCIMENTO (UMA ARRUELA METALICA E UMA ARRUELA PVC - CONICAS)	Material	CJ	1,2600000	0,19	0,23	
Insumo	00004302 SINAPI	PARAFUSO ZINCADO ROSCA SOBERBA, CABECA SEXTAVADA, 5/16" X 250 MM, PARA FIXAÇÃO DE TELHA EM MADEIRA	Material	UN	1,2600000	2,90	3,65	
Insumo	00007194 SINAPI	TELHA DE FIBROCIMENTO ONDULADA E = 6 MM, DE 2,44 X 1,10 M (SEM AMIANTO)	Material	m²	1,3570000	36,67	49,76	
			MO sem LS =>	5,13	LS =>	0,00	MO com LS =>	5,13
			Valor do BDI =>	13,49			Valor com BDI =>	73,85
7.2.5	Código Banco	Descrição	Tipo	Und	Quant.	Valor Unit	Total	
Composição	94223 SINAPI	CUMEEIRA PARA TELHA DE FIBROCIMENTO ONDULADA E = 6 MM, INCLUSIVE ACESSÓRIOS DE FIXAÇÃO E IÇAMENTO. AF_07/2019	COBE - COBERTURA	M	1,0000000	95,76	95,76	
Composição Auxiliar	88316 SINAPI	SERVENTE COM ENCARGOS COMPLEMENTARES	SEDI - SERVIÇOS DIVERSOS	H	0,0730000	19,73	1,44	
Composição Auxiliar	88323 SINAPI	TELHADISTA COM ENCARGOS COMPLEMENTARES	SEDI - SERVIÇOS DIVERSOS	H	0,0800000	24,07	1,44	
Composição Auxiliar	93281 SINAPI	GUINCHO ELÉTRICO DE COLUNA, CAPACIDADE 400 KG, COM MOTO FREIO, MOTOR TRIFÁSICO DE 1,25 CV - CHP DIURNO. AF_03/2015	CHOR - CUSTOS HORÁRIOS DE MÁQUINAS E EQUIPAMENTOS	CHP	0,0018000	30,48	0,05	
Composição Auxiliar	93282 SINAPI	GUINCHO ELÉTRICO DE COLUNA, CAPACIDADE 400 KG, COM MOTO FREIO, MOTOR TRIFÁSICO DE 1,25 CV - CHI DIURNO. AF_03/2015	CHOR - CUSTOS HORÁRIOS DE MÁQUINAS E EQUIPAMENTOS	CHI	0,0026000	29,58	0,07	
Insumo	00001607 SINAPI	CONJUNTO ARRUELAS DE VEDAÇÃO 5/16" PARA TELHA FIBROCIMENTO (UMA ARRUELA METALICA E UMA ARRUELA PVC - CONICAS)	Material	CJ	4,2000000	0,19	0,79	
Insumo	00004302 SINAPI	PARAFUSO ZINCADO ROSCA SOBERBA, CABECA SEXTAVADA, 5/16" X 250 MM, PARA FIXAÇÃO DE TELHA EM MADEIRA	Material	UN	4,2000000	2,90	12,18	
Insumo	00007218 SINAPI	CUMEEIRA UNIVERSAL PARA TELHA ONDULADA DE FIBROCIMENTO, E = 6 MM, ABA 210 MM, COMPRIMENTO 1100 MM (SEM AMIANTO)	Material	UN	1,0290000	77,55	79,79	
			MO sem LS =>	2,29	LS =>	0,00	MO com LS =>	2,29
			Valor do BDI =>	21,40			Valor com BDI =>	117,15
7.2.6	Código Banco	Descrição	Tipo	Und	Quant.	Valor Unit	Total	
Composição	94213 SINAPI	TELHAMENTO COM TELHA DE AÇO ALUMÍNIO E = 0,5 MM, COM ATÉ 2 ÁGUAS, INCLUSIVE IÇAMENTO. AF_07/2019	COBE - COBERTURA	m²	1,0000000	69,28	69,28	
Composição Auxiliar	88316 SINAPI	SERVENTE COM ENCARGOS COMPLEMENTARES	SEDI - SERVIÇOS DIVERSOS	H	0,0970000	19,73	1,91	
Composição Auxiliar	88323 SINAPI	TELHADISTA COM ENCARGOS COMPLEMENTARES	SEDI - SERVIÇOS DIVERSOS	H	0,0910000	24,07	2,19	
Composição Auxiliar	93281 SINAPI	GUINCHO ELÉTRICO DE COLUNA, CAPACIDADE 400 KG, COM MOTO FREIO, MOTOR TRIFÁSICO DE 1,25 CV - CHP DIURNO. AF_03/2015	CHOR - CUSTOS HORÁRIOS DE MÁQUINAS E EQUIPAMENTOS	CHP	0,0039000	30,48	0,02	
Composição Auxiliar	93282 SINAPI	GUINCHO ELÉTRICO DE COLUNA, CAPACIDADE 400 KG, COM MOTO FREIO, MOTOR TRIFÁSICO DE 1,25 CV - CHI DIURNO. AF_03/2015	CHOR - CUSTOS HORÁRIOS DE MÁQUINAS E EQUIPAMENTOS	CHI	0,0013000	29,58	0,03	
Insumo	00007243 SINAPI	TELHA TRAPEZOIDAL EM AÇO ZINCADO, SEM PINTURA, ALTURA DE APROXIMADAMENTE 40 MM, ESPESSURA DE 0,50 MM E LARGURA ÚTIL DE 880 MM	Material	m²	1,1660000	50,75	59,18	
Insumo	00011029 SINAPI	HASTE RETA PARA GANCHO DE FERRO GALVANIZADO, COM ROSCA 1/4" X 30 CM PARA FIXAÇÃO DE TELHA METALICA, INCLUI PORCA E ARRUELAS DE VEDAÇÃO	Material	CJ	4,1500000	1,43	5,93	

PEDRO CELSO DE CASTRO PITA JÚNIOR  
REPRESENTANTE LEGAL - DIRETOR ENG. CIVIL / RESP. TÉCNICO  
CREA/PE - 234541-D RNP. 1800225713 / RG - Nº 9916785 SSP/PE  
CPF. 030.120.794-09  
NOVO MUNDO COMERCIO DE MATERIAL DE CONSTRUÇÃO E SERVIÇOS DE ENGENHARIA LTDA  
CNPJ: 03.951.168/0001-70  
RCD PE 15, Nº 5186, FRAGGODO OBRA - PE, CEP: 53.060-680  
FONE - (51) 3214-7646



Composições Analíticas com Preço Unitário  
CONTRATAÇÃO DE EMPRESA DE ENGENHARIA ESPECIALIZADA NA EXECUÇÃO DE  
SERVIÇOS DE MANUTENÇÃO PREDIAL, A SEREM REALIZADOS NAS UNIDADES DE  
SAÚDE DO MUNICÍPIO DE SÃO LOURENÇO DA MATA - PE,

B.D.I.  
22,35%



Composições Analíticas com Preço Unitário

Composições Principais								
1.1.1	Código Banco	Descrição	Tipo	Und	Quant.	Valor Unit.	Total	
			MO sem LS =>		3,17	LS =>	0,00 MO com LS =>	3,17
			Valor do BDI =>		15,47		Valor com BDI =>	84,73
7.2.7	Código Banco	Descrição	Tipo	Und	Quant.	Valor Unit.	Total	
Composição	C0993 Próprio	CUMEEIRA DE ALUMÍNIO E=0,8MM	TELHAS	M	1,0000000	50,16	50,16	
Composição Auxiliar	85323 SINAPI	TELHADISTA COM ENCARGOS COMPLEMENTARES	SEDI - SERVIÇOS DIVERSOS	H	0,1003301	24,07	2,41	
Composição Auxiliar	88318 SINAPI	SERVEnte COM ENCARGOS COMPLEMENTARES	SEDI - SERVIÇOS DIVERSOS	H	0,1000000	19,73	1,97	
Insumo	11215 SEINFRA	GANCHO COM PORCA E ARRUELA	Material	UN	3,0000000	2,02	6,06	
Insumo	11327 Próprio	CUMEEIRA DE ALUMÍNIO	Material	UN	2,0000000	19,86	39,72	
			MO sem LS =>		3,34	LS =>	0,00 MO com LS =>	3,34
			Valor do BDI =>		11,21		Valor com BDI =>	81,37
7.2.8	Código Banco	Descrição	Tipo	Und	Quant.	Valor Unit.	Total	
Composição	100330 SINAPI	RETIRADA E RECOLOCAÇÃO DE TELHA CERÂMICA CAPA-CANAL, COM ATÉ DUAS ÁGUAS. INCLUSIVE IÇAMENTO. AF_07/2019	COBE - COBERTURA	m²	1,0000000	17,13	17,13	
Composição Auxiliar	88318 SINAPI	SERVEnte COM ENCARGOS COMPLEMENTARES	SEDI - SERVIÇOS DIVERSOS	H	0,2850000	19,73	5,62	
Composição Auxiliar	88323 SINAPI	TELHADISTA COM ENCARGOS COMPLEMENTARES	SEDI - SERVIÇOS DIVERSOS	H	0,1830000	24,07	4,40	
Composição Auxiliar	93281 SINAPI	GUINCHO ELÉTRICO DE COLUNA, CAPACIDADE 400 KG, COM MOTO FREIO, MOTOR TRIFÁSICO DE 1,25 CV - CHP DIURNO. AF_03/2016	CHOR - CUSTOS HORÁRIOS DE MÁQUINAS E EQUIPAMENTOS	CHP	0,0074000	30,49	0,22	
Composição Auxiliar	93282 SINAPI	GUINCHO ELÉTRICO DE COLUNA, CAPACIDADE 400 KG, COM MOTO FREIO, MOTOR TRIFÁSICO DE 1,25 CV - CHI DIURNO. AF_03/2016	CHOR - CUSTOS HORÁRIOS DE MÁQUINAS E EQUIPAMENTOS	CHI	0,0103000	29,56	0,30	
Insumo	00007173 SINAPI	TELHA DE BARRO / CERAMICA, NAO ESMALTADA, TIPO COLONIAL, CANAL, PLAN, PAULISTA, COMPRIMENTO DE *44 A 50* CM, RENDIMENTO DE COBERTURA DE *20* TELHAS/M2	Material	MIL	0,0055000	1.199,65	6,59	
			MO sem LS =>		8,02	LS =>	0,00 MO com LS =>	8,02
			Valor do BDI =>		3,82		Valor com BDI =>	20,95
7.2.9	Código Banco	Descrição	Tipo	Und	Quant.	Valor Unit.	Total	
Composição	10002 ORSE	Retelhamento com telha de fibrocimento ondulada esp = 6mm, inclusive parafuso, exclusive telha - Rev 01	Telhamento	m²	1,0000000	10,40	10,40	
Composição Auxiliar	10549 ORSE	Encargos Complementares - Servente	Provisórios	h	0,2200000	3,28	0,72	
Composição Auxiliar	10551 ORSE	Encargos Complementares - Carpinteiro	Provisórios	h	0,2200000	3,18	0,69	
Insumo	00001213 SINAPI	CARPINTEIRO DE FORMAS (HORISTA)	Mão de Obra	H	0,2200000	18,82	4,16	
Insumo	00001607 SINAPI	CONJUNTO ARRUELAS DE VEDACAO 5/16" PARA TELHA FIBROCIMENTO (UMA ARRUELA METALICA E UMA ARRUELA PVC - CONICAS)	Material	CJ	1,4200000	0,19	0,26	
Insumo	00004299 SINAPI	PARAFUSO ZINCADO ROSCA SOBERBA, CABECA SEXTAVADA, 5/16" X 113 MM, PARA FIXACAO DE TELHA EM MADEIRA	Material	UN	1,4200000	1,02	1,44	
Insumo	00008111 SINAPI	SERVEnte DE OBRAS	Mão de Obra	H	0,2200000	14,24	3,13	
			MO sem LS =>		7,29	LS =>	0,00 MO com LS =>	7,29
			Valor do BDI =>		2,32		Valor com BDI =>	12,72
7.3.1	Código Banco	Descrição	Tipo	Und	Quant.	Valor Unit.	Total	
Composição	98548 SINAPI	IMPERMEABILIZAÇÃO DE SUPERFÍCIE COM MANTA ASFÁLTICA, UMA CAMADA, INCLUSIVE APLICAÇÃO DE PRIMER ASFÁLTICO, E=3MM. AF_06/2018	IMPE - IMPERMEABILIZAÇÕES E PROTEÇÕES DIVERSAS	m²	1,0000000	108,15	108,15	
Composição Auxiliar	88243 SINAPI	AJUDANTE ESPECIALIZADO COM ENCARGOS COMPLEMENTARES	SEDI - SERVIÇOS DIVERSOS	H	0,1920000	21,96	4,21	
Composição Auxiliar	88270 SINAPI	IMPERMEABILIZADOR COM ENCARGOS COMPLEMENTARES	SEDI - SERVIÇOS DIVERSOS	H	0,9480000	24,68	23,39	
Insumo	00000511 SINAPI	PRIMER PARA MANTA ASFÁLTICA A BASE DE ASFALTO MODIFICADO DILUIDO EM SOLVENTE, APLICACAO A FRIO	Material	L	0,8150000	19,29	11,86	
Insumo	00004014 SINAPI	MANTA ASFÁLTICA ELASTOMÉRICA EM POLIÉSTER 3 MM, TIPO III, CLASSE B, ACABAMENTO PP (NBR 9952)	Material	m²	1,1250000	59,54	66,98	
Insumo	00004228 SINAPI	GÁS DE COZINHA - GLP	Material	KG	0,2900000	6,61	1,71	
			MO sem LS =>		21,55	LS =>	0,00 MO com LS =>	21,55
			Valor do BDI =>		24,17		Valor com BDI =>	132,32
7.3.2	Código Banco	Descrição	Tipo	Und	Quant.	Valor Unit.	Total	
Composição	98555 SINAPI	IMPERMEABILIZAÇÃO DE SUPERFÍCIE COM ARGAMASSA POLIMÉRICA / MEMBRANA ACRÍLICA, 3 DEMÃOS. AF_06/2018	IMPE - IMPERMEABILIZAÇÕES E PROTEÇÕES DIVERSAS	m²	1,0000000	25,83	25,83	
Composição Auxiliar	88243 SINAPI	AJUDANTE ESPECIALIZADO COM ENCARGOS COMPLEMENTARES	SEDI - SERVIÇOS DIVERSOS	H	0,1080000	21,96	2,37	
Composição Auxiliar	88270 SINAPI	IMPERMEABILIZADOR COM ENCARGOS COMPLEMENTARES	SEDI - SERVIÇOS DIVERSOS	H	0,8320000	24,68	13,12	
Insumo	00000135 SINAPI	ARGAMASSA POLIMÉRICA IMPERMEABILIZANTE SEMIFLEXÍVEL, BICOMPONENTE, A BASE DE CIMENTO E ADITIVOS	Material	KG	3,2000000	3,17	10,14	
			MO sem LS =>		12,09	LS =>	0,00 MO com LS =>	12,09
			Valor do BDI =>		5,72		Valor com BDI =>	31,35
7.3.3	Código Banco	Descrição	Tipo	Und	Quant.	Valor Unit.	Total	
Composição	10029 ORSE	Impermeabilização com manta asfáltica aluminizada 3mm, estruturada com não-tecido de poliéster, inclusive aplicação de 1 demão de primer	Impermeabilização	m²	1,0000000	130,51	130,51	
Composição Auxiliar	88318 SINAPI	SERVEnte COM ENCARGOS COMPLEMENTARES	SEDI - SERVIÇOS DIVERSOS	H	1,0000000	19,73	19,73	
Composição Auxiliar	88270 SINAPI	IMPERMEABILIZADOR COM ENCARGOS COMPLEMENTARES	SEDI - SERVIÇOS DIVERSOS	H	1,0000000	24,68	24,68	

PEDRO CELSO DE CASTRO FOLHA JÚNIOR  
REPRESENTANTE LEGAL - DIRETOR ENG CIVIL / RESP. TÉCNICO  
CREA/PE - 034941-D RNP: 180255713 / RG- Nº 5918732-408/PE  
CPF: 030.120.794-09  
NOVO MUNDO COMERCIO DE MATERIAL DE CONSTRUCAO E SERVICOS DE  
ENGENHARIA LTDA  
CNPJ: 03.951.168/0001-70  
RCD PE 15, Nº 5166, FRAGODOO Olinda-PE, CEP: 53.060-665  
FONE - (81) 3214-7948



Composições Analíticas com Preço Unitário  
CONTRATAÇÃO DE EMPRESA DE ENGENHARIA ESPECIALIZADA NA EXECUÇÃO DE  
SERVIÇOS DE MANUTENÇÃO PREDIAL, A SEREM REALIZADOS NAS UNIDADES DE  
SAÚDE DO MUNICÍPIO DE SÃO LOURENÇO DA MATA - PE.

B.D.I.  
22,35%



Composições Analíticas com Preço Unitário

Composições Principais

1.1.1	Código Banco	Descrição	Tipo	Und	Quant.	Valor Unit	Total	
Insumo	0000511 SINAPI	PRIMER PARA MANTA ASFALTICA A BASE DE ASFALTO MODIFICADO DILUIDO EM SOLVENTE, APLICACAO A FRIO	Material	L	0,4000000	19,29	7,71	
Insumo	00011621 SINAPI	MANTA ASFALTICA ELASTOMERICA EM POLIESTER ALUMINIZADA 3 MM, TIPO III, CLASSE B (NBR 9952)	Material	m²	1,1500000	68,17	78,39	
				MO sem LS =>	33,89	LS =>	0,00 MO com LS =>	33,89
				Valor do BDI =>	29,16		Valor com BDI =>	159,67

7.4.1	Código Banco	Descrição	Tipo	Und	Quant.	Valor Unit	Total	
Composição	94226 SINAPI	CALHA EM CHAPA DE AÇO GALVANIZADO NUMERO 24, DESENVOLVIMENTO DE 50 CM, INCLUSO TRANSPORTE VERTICAL. AF_07/2019	COBE - COBERTURA	M	1,0000000	73,58	73,58	
Composição Auxiliar	88316 SINAPI	SERVENTE COM ENCARGOS COMPLEMENTARES	SEDI - SERVIÇOS DIVERSOS	H	0,3710000	19,73	7,31	
Composição Auxiliar	88323 SINAPI	TELHADISTA COM ENCARGOS COMPLEMENTARES	SEDI - SERVIÇOS DIVERSOS	H	0,2770000	24,07	6,66	
Composição Auxiliar	93281 SINAPI	GUINCHO ELÉTRICO DE COLUNA, CAPACIDADE 400 KG, COM MOTO FREIO, MOTOR TRIFÁSICO DE 1,25 CV - CHP DIURNO. AF_03/2016	CHOR - CUSTOS HORÁRIOS DE MÁQUINAS E EQUIPAMENTOS	CHP	0,0132000	30,49	0,40	
Composição Auxiliar	93282 SINAPI	GUINCHO ELÉTRICO DE COLUNA, CAPACIDADE 400 KG, COM MOTO FREIO, MOTOR TRIFÁSICO DE 1,25 CV - CHI DIURNO. AF_03/2016	CHOR - CUSTOS HORÁRIOS DE MÁQUINAS E EQUIPAMENTOS	CHI	0,0183000	29,56	0,54	
Insumo	00000142 SINAPI	SELANTE ELÁSTICO MONOCOMPONENTE A BASE DE POLIURETANO (PU) PARA JUNTAS DIVERSAS	Material	310ML	0,0810000	33,13	2,68	
Insumo	00005061 SINAPI	PREGO DE AÇO POLIDO COM CABECA 18 X 27 (2 1/2 X 10)	Material	KG	0,0130000	17,69	0,22	
Insumo	00005104 SINAPI	REBITE DE REPUXO EM ALUMINIO VAZADO, DIAMETRO 3,2 X 8 MM DE COMPRIMENTO (1KG = 1025 UNIDADES)	Material	KG	0,0024000	57,07	0,13	
Insumo	00013388 SINAPI	SOLDA EM BARRA DE ESTANHO-CHUMBO 50/50	Material	KG	0,0900000	117,36	10,56	
Insumo	00040783 SINAPI	CALHA QUADRADA DE CHAPA DE AÇO GALVANIZADA NUM 24, CORTE 50 CM	Material	M	1,0500000	42,84	45,08	
				MO sem LS =>	11,39	LS =>	0,00 MO com LS =>	11,39
				Valor do BDI =>	18,44		Valor com BDI =>	90,02

7.4.2	Código Banco	Descrição	Tipo	Und	Quant.	Valor Unit	Total	
Composição	94229 SINAPI	CALHA EM CHAPA DE AÇO GALVANIZADO NÚMERO 24, DESENVOLVIMENTO DE 100 CM, INCLUSO TRANSPORTE VERTICAL. AF_07/2019	COBE - COBERTURA	M	1,0000000	141,75	141,75	
Composição Auxiliar	88316 SINAPI	SERVENTE COM ENCARGOS COMPLEMENTARES	SEDI - SERVIÇOS DIVERSOS	H	0,6330000	19,73	12,48	
Composição Auxiliar	88323 SINAPI	TELHADISTA COM ENCARGOS COMPLEMENTARES	SEDI - SERVIÇOS DIVERSOS	H	0,5390000	24,07	12,97	
Composição Auxiliar	93281 SINAPI	GUINCHO ELÉTRICO DE COLUNA, CAPACIDADE 400 KG, COM MOTO FREIO, MOTOR TRIFÁSICO DE 1,25 CV - CHP DIURNO. AF_03/2016	CHOR - CUSTOS HORÁRIOS DE MÁQUINAS E EQUIPAMENTOS	CHP	0,0132000	30,49	0,40	
Composição Auxiliar	93282 SINAPI	GUINCHO ELÉTRICO DE COLUNA, CAPACIDADE 400 KG, COM MOTO FREIO, MOTOR TRIFÁSICO DE 1,25 CV - CHI DIURNO. AF_03/2016	CHOR - CUSTOS HORÁRIOS DE MÁQUINAS E EQUIPAMENTOS	CHI	0,0183000	29,56	0,54	
Insumo	00000142 SINAPI	SELANTE ELÁSTICO MONOCOMPONENTE A BASE DE POLIURETANO (PU) PARA JUNTAS DIVERSAS	Material	310ML	0,1610000	33,13	5,33	
Insumo	00005061 SINAPI	PREGO DE AÇO POLIDO COM CABECA 18 X 27 (2 1/2 X 10)	Material	KG	0,0250000	17,69	0,44	
Insumo	00005104 SINAPI	REBITE DE REPUXO EM ALUMINIO VAZADO, DIAMETRO 3,2 X 8 MM DE COMPRIMENTO (1KG = 1025 UNIDADES)	Material	KG	0,0049000	57,07	0,27	
Insumo	00013388 SINAPI	SOLDA EM BARRA DE ESTANHO-CHUMBO 50/50	Material	KG	0,1800000	117,36	21,12	
Insumo	00040784 SINAPI	CALHA QUADRADA DE CHAPA DE AÇO GALVANIZADA NUM 24, CORTE 100 CM	Material	M	1,0500000	84,00	88,20	
				MO sem LS =>	20,16	LS =>	0,00 MO com LS =>	20,16
				Valor do BDI =>	31,68		Valor com BDI =>	173,43

7.4.3	Código Banco	Descrição	Tipo	Und	Quant.	Valor Unit	Total	
Composição	COMP.007 Próprio BLMCC017	CALHA EM CHAPA DE ALUMÍNIO, DESENVOLVIMENTO 80CM - FORNECIMENTO E INSTALAÇÃO	COBE - COBERTURA	M	1,0000000	119,06	119,06	
Composição Auxiliar	88323 SINAPI	TELHADISTA COM ENCARGOS COMPLEMENTARES	SEDI - SERVIÇOS DIVERSOS	H	1,2500000	24,07	30,08	
Composição Auxiliar	88316 SINAPI	SERVENTE COM ENCARGOS COMPLEMENTARES	SEDI - SERVIÇOS DIVERSOS	H	0,2820000	19,73	5,56	
Insumo	9364 ORSE	Calha em chapa de alumínio, desenvolvimento 80cm m	Material	m	1,0500000	70,96	74,52	
Insumo	00000142 SINAPI	SELANTE ELÁSTICO MONOCOMPONENTE A BASE DE POLIURETANO (PU) PARA JUNTAS DIVERSAS	Material	310ML	0,0630000	33,13	1,75	
Insumo	00005061 SINAPI	PREGO DE AÇO POLIDO COM CABECA 18 X 27 (2 1/2 X 10)	Material	KG	0,0080000	17,69	0,14	
Insumo	00005104 SINAPI	REBITE DE REPUXO EM ALUMINIO VAZADO, DIAMETRO 3,2 X 8 MM DE COMPRIMENTO (1KG = 1025 UNIDADES)	Material	KG	0,0016000	57,07	0,09	
Insumo	00013388 SINAPI	SOLDA EM BARRA DE ESTANHO-CHUMBO 50/50	Material	KG	0,0590000	117,36	6,92	
				MO sem LS =>	27,72	LS =>	0,00 MO com LS =>	27,72
				Valor do BDI =>	26,60		Valor com BDI =>	145,66

7.4.4	Código Banco	Descrição	Tipo	Und	Quant.	Valor Unit	Total
Composição	89578 SINAPI	TUBO PVC, SÉRIE R, ÁGUA PLUVIAL, DN 100 MM, FORNECIDO E INSTALADO EM CONDUTORES VERTICAIS DE ÁGUAS PLUVIAIS. AF_08/2022	INH - INSTALAÇÕES HIDROS SANITÁRIAS	M	1,0000000	31,82	31,82
Composição Auxiliar	88248 SINAPI	AUXILIAR DE ENCANADOR OU BOMBEIRO HIDRÁULICO COM ENCARGOS COMPLEMENTARES	SEDI - SERVIÇOS DIVERSOS	H	0,0758000	19,21	1,45
Composição Auxiliar	88267 SINAPI	ENCANADOR OU BOMBEIRO HIDRÁULICO COM ENCARGOS COMPLEMENTARES	SEDI - SERVIÇOS DIVERSOS	H	0,0758000	24,02	1,82
Insumo	00009841 SINAPI	TUBO PVC, SÉRIE R, DN 100 MM, PARA ESGOTO OU ÁGUAS PLUVIAIS PREDIAL (NBR 5696)	Material	M	1,0353000	27,49	28,49
Insumo	00038383 SINAPI	LIXA D'ÁGUA EM FOLHA, GRAO 100	Material	UN	0,0420000	2,16	0,09

PEDRO CELSO DE CASTRO PITA JUNIOR  
REPRESENTANTE LEGAL- DIRETOR DAS OBRAS RESP. TÉCNICO  
CREA/PE - 0345410 RNP. 180028713 / RG- Nº 5918732 SD/PE  
CPF: 030.120.794-09  
NOVO MUNDO COMERCIO DE MATERIAL DE CONSTRUCAO E SERVICOS DE ENGENHARIA LTDA  
CNPJ: 03.951.158/0001-70  
ROD PE 15, Nº 5166, FRAGADO Olinda-PE, CEP: 53.000-000  
FONE - (81) 3514-7646

Handwritten signatures and initials, including a large signature and the number '138'.



Composições Analíticas com Preço Unitário  
CONTRATAÇÃO DE EMPRESA DE ENGENHARIA ESPECIALIZADA NA EXECUÇÃO DE  
SERVIÇOS DE MANUTENÇÃO PREDIAL, A SEREM REALIZADOS NAS UNIDADES DE  
SAÚDE DO MUNICÍPIO DE SÃO LOURENÇO DA MATA - PE,

B.D.I.  
22,35%

Composições Analíticas com Preço Unitário

Composições Principais

1.1.1	Código Banco	Descrição	Tipo	Und	Quant.	Valor Unit	Total	
			MO sem LS =>		2,55	LS =>	0,00 MO com LS =>	2,55
			Valor do BDI =>		7,11		Valor com BDI =>	38,93
<b>7.4.5</b>	<b>Código Banco</b>	<b>Descrição</b>	<b>Tipo</b>	<b>Und</b>	<b>Quant.</b>	<b>Valor Unit</b>	<b>Total</b>	
Composição	89584 SINAPI	JOELHO 90 GRAUS, PVC, SERIE R, ÁGUA PLUVIAL, DN 100 MM, JUNTA ELÁSTICA, FORNECIDO E INSTALADO EM CONDUTORES VERTICAIS DE ÁGUAS PLUVIAIS. AF_08/2022	INHI - INSTALAÇÕES HIDROS SANITÁRIAS	UN	1,0000000	41,52	41,52	
Composição Auxiliar	88248 SINAPI	AUXILIAR DE ENCANADOR OU BOMBEIRO HIDRÁULICO COM ENCARGOS COMPLEMENTARES	SEDI - SERVIÇOS DIVERSOS	H	0,2729000	19,21	5,24	
Composição Auxiliar	88257 SINAPI	ENCANADOR OU BOMBEIRO HIDRÁULICO COM ENCARGOS COMPLEMENTARES	SEDI - SERVIÇOS DIVERSOS	H	0,2729000	24,02	6,55	
Insumo	00000299 SINAPI	ANEL BORRACHA, DN 100 MM, PARA TUBO SERIE REFORCADA ESGOTO PREDIAL	Material	UN	2,0000000	4,15	8,30	
Insumo	00020078 SINAPI	PASTA LUBRIFICANTE PARA TUBOS E CONEXOES COM JUNTA ELASTICA, EMBALAGEM DE *400* GR (USO EM PVC, ACO, POLIETILENO E OUTROS)	Material	UN	0,1150000	21,07	2,42	
Insumo	00020157 SINAPI	JOELHO, PVC SERIE R, 90 GRAUS, DN 100 MM, PARA ESGOTO PREDIAL	Material	UN	1,0000000	19,01	19,01	
			MO sem LS =>		9,19	LS =>	0,00 MO com LS =>	9,19
			Valor do BDI =>		9,27		Valor com BDI =>	50,79
<b>7.4.6</b>	<b>Código Banco</b>	<b>Descrição</b>	<b>Tipo</b>	<b>Und</b>	<b>Quant.</b>	<b>Valor Unit</b>	<b>Total</b>	
Composição	89585 SINAPI	JOELHO 45 GRAUS, PVC, SERIE R, ÁGUA PLUVIAL, DN 100 MM, JUNTA ELÁSTICA, FORNECIDO E INSTALADO EM CONDUTORES VERTICAIS DE ÁGUAS PLUVIAIS. AF_08/2022	INHI - INSTALAÇÕES HIDROS SANITÁRIAS	UN	1,0000000	42,52	42,52	
Composição Auxiliar	88248 SINAPI	AUXILIAR DE ENCANADOR OU BOMBEIRO HIDRÁULICO COM ENCARGOS COMPLEMENTARES	SEDI - SERVIÇOS DIVERSOS	H	0,2729000	19,21	5,24	
Composição Auxiliar	88257 SINAPI	ENCANADOR OU BOMBEIRO HIDRÁULICO COM ENCARGOS COMPLEMENTARES	SEDI - SERVIÇOS DIVERSOS	H	0,2729000	24,02	6,55	
Insumo	00000299 SINAPI	ANEL BORRACHA, DN 100 MM, PARA TUBO SERIE REFORCADA ESGOTO PREDIAL	Material	UN	2,0000000	4,15	8,30	
Insumo	00020078 SINAPI	PASTA LUBRIFICANTE PARA TUBOS E CONEXOES COM JUNTA ELASTICA, EMBALAGEM DE *400* GR (USO EM PVC, ACO, POLIETILENO E OUTROS)	Material	UN	0,1150000	21,07	2,42	
Insumo	00020151 SINAPI	JOELHO, PVC SERIE R, 45 GRAUS, DN 100 MM, PARA ESGOTO PREDIAL	Material	UN	1,0000000	20,01	20,01	
			MO sem LS =>		9,19	LS =>	0,00 MO com LS =>	9,19
			Valor do BDI =>		9,50		Valor com BDI =>	52,02
<b>7.4.7</b>	<b>Código Banco</b>	<b>Descrição</b>	<b>Tipo</b>	<b>Und</b>	<b>Quant.</b>	<b>Valor Unit</b>	<b>Total</b>	
Composição	89893 SINAPI	TE, PVC, SERIE R, ÁGUA PLUVIAL, DN 100 X 100 MM, JUNTA ELÁSTICA, FORNECIDO E INSTALADO EM CONDUTORES VERTICAIS DE ÁGUAS PLUVIAIS. AF_08/2022	INHI - INSTALAÇÕES HIDROS SANITÁRIAS	UN	1,0000000	74,85	74,85	
Composição Auxiliar	88248 SINAPI	AUXILIAR DE ENCANADOR OU BOMBEIRO HIDRÁULICO COM ENCARGOS COMPLEMENTARES	SEDI - SERVIÇOS DIVERSOS	H	0,3638000	19,21	6,98	
Composição Auxiliar	88257 SINAPI	ENCANADOR OU BOMBEIRO HIDRÁULICO COM ENCARGOS COMPLEMENTARES	SEDI - SERVIÇOS DIVERSOS	H	0,3638000	24,02	8,73	
Insumo	00000299 SINAPI	ANEL BORRACHA, DN 100 MM, PARA TUBO SERIE REFORCADA ESGOTO PREDIAL	Material	UN	3,0000000	4,15	12,45	
Insumo	00020078 SINAPI	PASTA LUBRIFICANTE PARA TUBOS E CONEXOES COM JUNTA ELASTICA, EMBALAGEM DE *400* GR (USO EM PVC, ACO, POLIETILENO E OUTROS)	Material	UN	0,1725000	21,07	3,63	
Insumo	00020179 SINAPI	TE, PVC, SERIE R, 100 X 100 MM, PARA ESGOTO PREDIAL	Material	UN	1,0000000	42,86	42,86	
			MO sem LS =>		12,27	LS =>	0,00 MO com LS =>	12,27
			Valor do BDI =>		16,68		Valor com BDI =>	91,33
<b>7.4.8</b>	<b>Código Banco</b>	<b>Descrição</b>	<b>Tipo</b>	<b>Und</b>	<b>Quant.</b>	<b>Valor Unit</b>	<b>Total</b>	
Composição	89589 SINAPI	LUVA SIMPLES, PVC, SERIE R, ÁGUA PLUVIAL, DN 100 MM, JUNTA ELÁSTICA, FORNECIDO E INSTALADO EM CONDUTORES VERTICAIS DE ÁGUAS PLUVIAIS. AF_08/2022	INHI - INSTALAÇÕES HIDROS SANITÁRIAS	UN	1,0000000	30,18	30,18	
Composição Auxiliar	88248 SINAPI	AUXILIAR DE ENCANADOR OU BOMBEIRO HIDRÁULICO COM ENCARGOS COMPLEMENTARES	SEDI - SERVIÇOS DIVERSOS	H	0,1819000	19,21	3,49	
Composição Auxiliar	88257 SINAPI	ENCANADOR OU BOMBEIRO HIDRÁULICO COM ENCARGOS COMPLEMENTARES	SEDI - SERVIÇOS DIVERSOS	H	0,1819000	24,02	4,36	
Insumo	00000122 SINAPI	ADESIVO PLASTICO PARA PVC, FRASCO COM *650* GR	Material	UN	0,0245000	51,04	1,25	
Insumo	00000299 SINAPI	ANEL BORRACHA, DN 100 MM, PARA TUBO SERIE REFORCADA ESGOTO PREDIAL	Material	UN	1,0000000	4,15	4,15	
Insumo	00020078 SINAPI	PASTA LUBRIFICANTE PARA TUBOS E CONEXOES COM JUNTA ELASTICA, EMBALAGEM DE *400* GR (USO EM PVC, ACO, POLIETILENO E OUTROS)	Material	UN	0,0575000	21,07	1,21	
Insumo	00020083 SINAPI	SOLUCAO PREPARADORA / LIMPADORA PARA PVC, FRASCO COM 1000 CMS	Material	UN	0,0400000	57,84	2,31	
Insumo	00020170 SINAPI	LUVA SIMPLES, PVC SERIE R, 100 MM, PARA ESGOTO PREDIAL	Material	UN	1,0000000	13,30	13,30	
Insumo	00038383 SINAPI	LIXA D'AGUA EM FOLHA, GRAO 100	Material	UN	0,0510000	2,18	0,11	
			MO sem LS =>		6,13	LS =>	0,00 MO com LS =>	6,13
			Valor do BDI =>		6,74		Valor com BDI =>	36,92
<b>7.4.9</b>	<b>Código Banco</b>	<b>Descrição</b>	<b>Tipo</b>	<b>Und</b>	<b>Quant.</b>	<b>Valor Unit</b>	<b>Total</b>	
Composição	89580 SINAPI	TUBO PVC, SERIE R, ÁGUA PLUVIAL, DN 150 MM, FORNECIDO E INSTALADO EM CONDUTORES VERTICAIS DE ÁGUAS PLUVIAIS. AF_08/2022	INHI - INSTALAÇÕES HIDROS SANITÁRIAS	M	1,0000000	85,90	85,90	
Composição Auxiliar	88248 SINAPI	AUXILIAR DE ENCANADOR OU BOMBEIRO HIDRÁULICO COM ENCARGOS COMPLEMENTARES	SEDI - SERVIÇOS DIVERSOS	H	0,1309000	19,21	2,51	
Composição Auxiliar	88257 SINAPI	ENCANADOR OU BOMBEIRO HIDRÁULICO COM ENCARGOS COMPLEMENTARES	SEDI - SERVIÇOS DIVERSOS	H	0,1309000	24,02	3,14	
Insumo	00008840 SINAPI	TUBO PVC, SERIE R, DN 150 MM, PARA ESGOTO OU AGUAS PLUVIAIS PREDIAL (NBR 5688)	Material	M	1,0353000	58,08	60,10	

PEDRO CELSO DE CASTRO COSTA JUNIOR  
REPRESENTANTE LEGAL- DIRETOR ENG. CIVIL / RESP. TÉCNICO  
CREAPE - 034041-D RNP: 1800255713 / RG- Nº 5911732 SCS/PE  
CPF: 030.125.784-09  
NOVO MUNDO COMERCIO DE MATERIAL DE CONSTRUCAO E SERVICOS DE ENGENHARIA LTDA  
CNPJ: 03.951.168/0001-70  
ROD PE 15, Nº 5186, FRAGOSO Oltida-PE, CEP: 53080-885  
FONE - (51) 3344-7969

Handwritten signatures and initials, including '262' and '139'.



Composições Analíticas com Preço Unitário  
 CONTRATAÇÃO DE EMPRESA DE ENGENHARIA ESPECIALIZADA NA EXECUÇÃO DE  
 SERVIÇOS DE MANUTENÇÃO PREDIAL, A SEREM REALIZADOS NAS UNIDADES DE  
 SAÚDE DO MUNICÍPIO DE SÃO LOURENÇO DA MATA - PE.

B.D.I.  
 22,35%



Composições Analíticas com Preço Unitário

Composições Principais

1.1.1	Código Banco	Descrição	Tipo	Und	Quant.	Valor Unit	Total	
Insumo	00038383 SINAPI	LIXA D'ÁGUA EM FOLHA, GRAU 100	Material	UN	0,0730000	2,18	0,15	
				MO sem LS =>	4,41	LS =>	0,00 MO com LS =>	4,41
				Valor do BDI =>	14,72	Valor com BDI =>	80,62	
7.4.10	Código Banco	Descrição	Tipo	Und	Quant.	Valor Unit	Total	
Composição	8211 Próprio	Abraçadeira metálica tipo "U" de 4" com fixações, tubo galvanizado	99	un	1,0000000	7,56	7,56	
Composição Auxiliar	88316 SINAPI	SERVENTE COM ENCARGOS COMPLEMENTARES	SEDI - SERVIÇOS DIVERSOS	H	0,0668828	19,73	1,31	
Composição Auxiliar	88264 SINAPI	ELETRICISTA COM ENCARGOS COMPLEMENTARES	SEDI - SERVIÇOS DIVERSOS	H	0,0668828	24,99	1,67	
Insumo	00098145/RSIN	Abraçadeira em aço para amarração de eletrodutos, tipo u simples, com 4"	Material	un	1,0000000	4,58	4,58	
				MO sem LS =>	2,28	LS =>	0,00 MO com LS =>	2,28
				Valor do BDI =>	1,68	Valor com BDI =>	9,24	
7.5.1	Código Banco	Descrição	Tipo	Und	Quant.	Valor Unit	Total	
Composição	98113 SINAPI	FORRO EM PLACAS DE GESSO, PARA AMBIENTES COMERCIAIS, AF_05/2017_PS	REVE - REVESTIMENTO E TRATAMENTO DE SUPERFÍCIES	m²	1,0000000	33,22	33,22	
Composição Auxiliar	88288 SINAPI	GESSEIRO COM ENCARGOS COMPLEMENTARES	SEDI - SERVIÇOS DIVERSOS	H	0,8313000	24,48	15,45	
Composição Auxiliar	88316 SINAPI	SERVENTE COM ENCARGOS COMPLEMENTARES	SEDI - SERVIÇOS DIVERSOS	H	0,3158000	19,73	6,22	
Insumo	0000345 SINAPI	ARAME GALVANIZADO 18 BWG, D = 1,24MM (0,009 KG/M)	Material	KG	0,0250000	33,31	0,83	
Insumo	00003315 SINAPI	GESSO EM PO PARA REVESTIMENTOS/MOLDURAS/SANCAS E USO GERAL	Material	KG	0,9984000	0,60	0,59	
Insumo	00004812 SINAPI	PLACA DE GESSO PARA FORRO, *60 X 60* CM, ESPESSURA DE 12 MM (SEM COLOCACAO)	Material	m²	1,0740000	8,46	9,08	
Insumo	00020250 SINAPI	SISAL EM FIBRA / ESTOPA SISAL PARA GESSO	Material	KG	0,0078000	10,61	0,08	
Insumo	00040547 SINAPI	PARAFUSO ZINCADO, AUTOBROCANTE, FLANGEADO, 4,2 MM X 19 MM	Material	CENTO	0,0308000	31,71	0,97	
				MO sem LS =>	16,67	LS =>	0,00 MO com LS =>	16,67
				Valor do BDI =>	7,42	Valor com BDI =>	40,64	
7.5.2	Código Banco	Descrição	Tipo	Und	Quant.	Valor Unit	Total	
Composição	98118 SINAPI	FORRO EM RÉGUAS DE PVC, FRISADO, PARA AMBIENTES COMERCIAIS, INCLUSIVE ESTRUTURA DE FIXAÇÃO. AF_05/2017_PS	REVE - REVESTIMENTO E TRATAMENTO DE SUPERFÍCIES	m²	1,0000000	63,44	63,44	
Composição Auxiliar	88278 SINAPI	MONTADOR DE ESTRUTURA METÁLICA COM ENCARGOS COMPLEMENTARES	SEDI - SERVIÇOS DIVERSOS	H	0,4994000	29,04	14,50	
Insumo	00038238 SINAPI	FORRO DE PVC, FRISADO, BRANCO, RÉGUA DE 20 CM, ESPESSURA DE 8 MM A 10 MM E COMPRIMENTO 6 M (SEM COLOCACAO)	Material	m²	1,0958000	20,81	22,79	
Insumo	00039427 SINAPI	PERFIL CANALETA, FORMATO C, EM AÇO ZINCADO, PARA ESTRUTURA FORRO DRYWALL, E = 0,5 MM, *46 X 18* (L X H), COMPRIMENTO 3 M	Material	M	3,8499000	5,10	19,63	
Insumo	00039430 SINAPI	PENDURAL, OU PRESILHA REGULADORA, EM AÇO GALVANIZADO, COM CORPO, MOLA E REBITE, PARA PERFIL TIPO CANALETA DE ESTRUTURA EM FORROS DRYWALL	Equipamento	UN	1,3265000	1,92	2,54	
Insumo	00039443 SINAPI	PARAFUSO DRY WALL, EM AÇO ZINCADO, CABECA LENTILHA E PONTA BROCA (LB), LARGURA 4,2 MM, COMPRIMENTO 13 MM	Material	UN	2,1912000	0,28	0,61	
Insumo	00040547 SINAPI	PARAFUSO ZINCADO, AUTOBROCANTE, FLANGEADO, 4,2 MM X 19 MM	Material	CENTO	0,0132000	31,71	0,41	
Insumo	00040552 SINAPI	PARAFUSO, AUTO ATARRACHANTE, CABECA CHATA, FENDA SIMPLES, 1/4" (6,35 MM) X 25 MM	Material	CENTO	0,0333000	54,37	1,81	
Insumo	00043151 SINAPI	ARAME GALVANIZADO 6 BWG, D = 5,16 MM (0,157 KG/M), OU 8 BWG, D = 4,19 MM (0,101 KG/M), OU 10 BWG, D = 3,40 MM (0,0713 KG/M)	Material	KG	0,0426000	27,13	1,15	
				MO sem LS =>	12,35	LS =>	0,00 MO com LS =>	12,35
				Valor do BDI =>	14,17	Valor com BDI =>	77,61	
8.1.1	Código Banco	Descrição	Tipo	Und	Quant.	Valor Unit	Total	
Composição	194473 SINAPI	COMPOSIÇÃO PARAMÉTRICA DE PONTO ELÉTRICO DE ILUMINAÇÃO, COM INTERRUPTOR SIMPLES, EM EDIFÍCIO RESIDENCIAL COM ELETRODUTO EMBUTIDO EM RASGOS NAS PAREDES, INCLUSIVE TOMADA, ELETRODUTO, CABO, RASGO E CHUMBAMENTO (SEM LUMINÁRIA E LÂMPADA). AF_11/2022	INEL - INSTALAÇÃO ELÉTRICA/ELETRIFICAÇÃO E ILUMINAÇÃO EXTERNA	UN	1,0000000	148,25	148,25	
Composição Auxiliar	90447 SINAPI	RASGO LINEAR MANUAL EM ALVENARIA, PARA ELETRODUTOS, DIÂMETROS MENORES OU IGUAIS A 40 MM. AF_09/2023	INHI - INSTALAÇÕES HIDROSANITÁRIAS	M	1,2429000	6,04	7,50	
Composição Auxiliar	90456 SINAPI	QUEBRA EM ALVENARIA PARA INSTALAÇÃO DE CAIXA DE TOMADA (4X4 OU 4X2). AF_09/2023	INHI - INSTALAÇÕES HIDROSANITÁRIAS	UN	1,0000000	3,89	3,89	
Composição Auxiliar	90466 SINAPI	CHUMBAMENTO LINEAR EM ALVENARIA PARA RAMA S/DISTRIBUIÇÃO DE INSTALAÇÕES HIDRÁULICAS COM DIÂMETROS MENORES OU IGUAIS A 40 MM. AF_09/2023	INHI - INSTALAÇÕES HIDROSANITÁRIAS	M	1,2429000	12,21	15,17	
Composição Auxiliar	91845 SINAPI	ELETRODUTO FLEXÍVEL CORRUGADO REFORÇADO, PVC, DN 25 MM (3/4"), PARA CIRCUITOS TERMINAIS, INSTALADO EM LAJE - FORNECIMENTO E INSTALAÇÃO. AF_03/2023	INEL - INSTALAÇÃO ELÉTRICA/ELETRIFICAÇÃO E ILUMINAÇÃO EXTERNA	M	2,2171000	7,35	16,31	
Composição Auxiliar	91855 SINAPI	ELETRODUTO FLEXÍVEL CORRUGADO REFORÇADO, PVC, DN 25 MM (3/4"), PARA CIRCUITOS TERMINAIS, INSTALADO EM PAREDE - FORNECIMENTO E INSTALAÇÃO. AF_03/2023	INEL - INSTALAÇÃO ELÉTRICA/ELETRIFICAÇÃO E ILUMINAÇÃO EXTERNA	M	1,2429000	9,78	12,18	
Composição Auxiliar	91824 SINAPI	CABO DE COBRE FLEXÍVEL ISOLADO, 1,5 MM², ANTI-CHAMA 450/750 V, PARA CIRCUITOS TERMINAIS - FORNECIMENTO E INSTALAÇÃO. AF_03/2023	INEL - INSTALAÇÃO ELÉTRICA/ELETRIFICAÇÃO E ILUMINAÇÃO EXTERNA	M	10,7114000	2,55	27,31	
Composição Auxiliar	91826 SINAPI	CABO DE COBRE FLEXÍVEL ISOLADO, 2,5 MM², ANTI-CHAMA 450/750 V, PARA CIRCUITOS TERMINAIS - FORNECIMENTO E INSTALAÇÃO. AF_03/2023	INEL - INSTALAÇÃO ELÉTRICA/ELETRIFICAÇÃO E ILUMINAÇÃO EXTERNA	M	1,4786000	3,70	5,47	
Composição Auxiliar	91837 SINAPI	CAIXA OCTOGONAL 3" X 3", PVC, INSTALADA EM LAJE - FORNECIMENTO E INSTALAÇÃO. AF_03/2023	INEL - INSTALAÇÃO ELÉTRICA/ELETRIFICAÇÃO E	UN	1,0000000	16,25	15,25	

PEDRO CELSO DE CASTRO PITA, SENIOR  
 REPRESENTANTE LEGAL - DIRETOR EMÉRITO/ RESP. TÉCNICO  
 CREA/PE - 034941-D RNP: 180625205 / RG- Nº 0916732 SINAPI  
 CPF: 036.120.794-09  
 NOVO MUNDO COMERCIO DE MATERIAL DE CONSTRUÇÃO E SERVIÇOS DE ENGENHARIA LTDA  
 CNPJ: 03.951.168/0001-70  
 RCD PE 15, Nº 0166, FRAGODO Oltida-PE, CEP: 53.060-686  
 FONE - (81) 3314-7946

Handwritten signature and initials: '143' and '143' with a large blue scribble.



Composições Analíticas com Preço Unitário  
 CONTRATAÇÃO DE EMPRESA DE ENGENHARIA ESPECIALIZADA NA EXECUÇÃO DE  
 SERVIÇOS DE MANUTENÇÃO PREDIAL, A SEREM REALIZADOS NAS UNIDADES DE  
 SAÚDE DO MUNICÍPIO DE SÃO LOURENÇO DA MATA - PE,

B.D.I.  
 22,35%



Composições Analíticas com Preço Unitário

Composições Principais

1.1.1	Código Banco	Descrição	Tipo	Und	Quant.	Valor Unit	Total
Composição Auxiliar	91940 SINAPI	CAIXA RETANGULAR 4" X 2" MÉDIA (1,30 M DO PISO), PVC, INSTALADA EM PAREDE - FORNECIMENTO E INSTALAÇÃO. AF_03/2023	INEL - INSTALAÇÃO ELÉTRICA/ELETRIFICAÇÃO E ILUMINAÇÃO EXTERNA	UN	1,0000000	16,46	16,46
Composição Auxiliar	91953 SINAPI	INTERRUPTOR SIMPLES (1 MÓDULO), 10A/250V, INCLUINDO SUPORTE E PLACA - FORNECIMENTO E INSTALAÇÃO. AF_03/2023	INEL - INSTALAÇÃO ELÉTRICA/ELETRIFICAÇÃO E ILUMINAÇÃO EXTERNA	UN	1,0000000	26,79	26,79

MO sem LS => 69,72 LS => 0,00 MO com LS => 69,72  
 Valor do BDI => 32,88 Valor com BDI => 178,93

8.1.2	Código Banco	Descrição	Tipo	Und	Quant.	Valor Unit	Total
Composição	104475 SINAPI	COMPOSIÇÃO PARAMÉTRICA DE PONTO ELÉTRICO DE TOMADA DE USO GERAL 2P+T (10A/250V) EM EDIFÍCIO RESIDENCIAL COM ELETRODUTO EMBUTIDO EM RASGOS NAS PAREDES, INCLUSIVE TOMADA, ELETRODUTO, CABO, RASGO, QUEBRA E CHUMBAMENTO. AF_11/2022	INEL - INSTALAÇÃO ELÉTRICA/ELETRIFICAÇÃO E ILUMINAÇÃO EXTERNA	UN	1,0000000	124,07	124,07
Composição Auxiliar	90447 SINAPI	RASGO LINEAR MANUAL EM ALVENARIA, PARA ELETRODUTOS, DIÂMETROS MENORES OU IGUAIS A 40 MM. AF_09/2023	INH - INSTALAÇÕES HIDROSANITÁRIAS	M	0,8850000	6,04	5,34
Composição Auxiliar	90456 SINAPI	QUEBRA EM ALVENARIA PARA INSTALAÇÃO DE CAIXA DE TOMADA (4X4 OU 4X2). AF_09/2023	INH - INSTALAÇÕES HIDROSANITÁRIAS	UN	1,0000000	3,89	3,89
Composição Auxiliar	90468 SINAPI	CHUMBAMENTO LINEAR EM ALVENARIA PARA RAMAIS/DISTRIBUIÇÃO DE INSTALAÇÕES HIDRÁULICAS COM DIÂMETROS MENORES OU IGUAIS A 40 MM. AF_09/2023	INH - INSTALAÇÕES HIDROSANITÁRIAS	M	0,8850000	12,21	10,80
Composição Auxiliar	91845 SINAPI	ELETRODUTO FLEXÍVEL CORRUGADO REFORÇADO, PVC, DN 25 MM (3/4"), PARA CIRCUITOS TERMINAIS, INSTALADO EM LAJE - FORNECIMENTO E INSTALAÇÃO. AF_03/2023	INEL - INSTALAÇÃO ELÉTRICA/ELETRIFICAÇÃO E ILUMINAÇÃO EXTERNA	M	1,8140000	7,36	11,87
Composição Auxiliar	91855 SINAPI	ELETRODUTO FLEXÍVEL CORRUGADO REFORÇADO, PVC, DN 25 MM (3/4"), PARA CIRCUITOS TERMINAIS, INSTALADO EM PAREDE - FORNECIMENTO E INSTALAÇÃO. AF_03/2023	INEL - INSTALAÇÃO ELÉTRICA/ELETRIFICAÇÃO E ILUMINAÇÃO EXTERNA	M	0,8850000	9,78	8,65
Composição Auxiliar	91926 SINAPI	CABO DE COBRE FLEXÍVEL ISOLADO, 2,5 MM², ANTI-CHAMA 450/750 V, PARA CIRCUITOS TERMINAIS - FORNECIMENTO E INSTALAÇÃO. AF_03/2023	INEL - INSTALAÇÃO ELÉTRICA/ELETRIFICAÇÃO E ILUMINAÇÃO EXTERNA	M	10,5310000	3,70	38,98
Composição Auxiliar	91940 SINAPI	CAIXA RETANGULAR 4" X 2" MÉDIA (1,30 M DO PISO), PVC, INSTALADA EM PAREDE - FORNECIMENTO E INSTALAÇÃO. AF_03/2023	INEL - INSTALAÇÃO ELÉTRICA/ELETRIFICAÇÃO E ILUMINAÇÃO EXTERNA	UN	1,0000000	16,46	16,46
Composição Auxiliar	92000 SINAPI	TOMADA BAIXA DE EMBUTIR (1 MÓDULO), 2P+T 10 A, INCLUINDO SUPORTE E PLACA - FORNECIMENTO E INSTALAÇÃO. AF_03/2023	INEL - INSTALAÇÃO ELÉTRICA/ELETRIFICAÇÃO E ILUMINAÇÃO EXTERNA	UN	1,0000000	28,10	28,10

MO sem LS => 55,29 LS => 0,00 MO com LS => 55,29  
 Valor do BDI => 27,72 Valor com BDI => 151,79

8.1.3	Código Banco	Descrição	Tipo	Und	Quant.	Valor Unit	Total
Composição	104478 SINAPI	COMPOSIÇÃO PARAMÉTRICA DE PONTO ELÉTRICO DE TOMADA DE USO ESPECÍFICO 2P+T (20A/250V) EM EDIFÍCIO RESIDENCIAL COM ELETRODUTO EMBUTIDO EM RASGOS NAS PAREDES, INCLUSIVE TOMADA, ELETRODUTO, CABO, RASGO, QUEBRA E CHUMBAMENTO (EXCETO CHUVEIRO). AF_11/2022	INEL - INSTALAÇÃO ELÉTRICA/ELETRIFICAÇÃO E ILUMINAÇÃO EXTERNA	UN	1,0000000	157,80	157,80
Composição Auxiliar	90447 SINAPI	RASGO LINEAR MANUAL EM ALVENARIA, PARA ELETRODUTOS, DIÂMETROS MENORES OU IGUAIS A 40 MM. AF_09/2023	INH - INSTALAÇÕES HIDROSANITÁRIAS	M	1,9357000	6,04	11,89
Composição Auxiliar	90456 SINAPI	QUEBRA EM ALVENARIA PARA INSTALAÇÃO DE CAIXA DE TOMADA (4X4 OU 4X2). AF_09/2023	INH - INSTALAÇÕES HIDROSANITÁRIAS	UN	1,0000000	3,89	3,89
Composição Auxiliar	90468 SINAPI	CHUMBAMENTO LINEAR EM ALVENARIA PARA RAMAIS/DISTRIBUIÇÃO DE INSTALAÇÕES HIDRÁULICAS COM DIÂMETROS MENORES OU IGUAIS A 40 MM. AF_09/2023	INH - INSTALAÇÕES HIDROSANITÁRIAS	M	1,9357000	12,21	23,83
Composição Auxiliar	91845 SINAPI	ELETRODUTO FLEXÍVEL CORRUGADO REFORÇADO, PVC, DN 25 MM (3/4"), PARA CIRCUITOS TERMINAIS, INSTALADO EM LAJE - FORNECIMENTO E INSTALAÇÃO. AF_03/2023	INEL - INSTALAÇÃO ELÉTRICA/ELETRIFICAÇÃO E ILUMINAÇÃO EXTERNA	M	1,3800000	7,96	10,15
Composição Auxiliar	91855 SINAPI	ELETRODUTO FLEXÍVEL CORRUGADO REFORÇADO, PVC, DN 25 MM (3/4"), PARA CIRCUITOS TERMINAIS, INSTALADO EM PAREDE - FORNECIMENTO E INSTALAÇÃO. AF_03/2023	INEL - INSTALAÇÃO ELÉTRICA/ELETRIFICAÇÃO E ILUMINAÇÃO EXTERNA	M	1,9357000	9,78	18,93
Composição Auxiliar	91926 SINAPI	CABO DE COBRE FLEXÍVEL ISOLADO, 2,5 MM², ANTI-CHAMA 450/750 V, PARA CIRCUITOS TERMINAIS - FORNECIMENTO E INSTALAÇÃO. AF_03/2023	INEL - INSTALAÇÃO ELÉTRICA/ELETRIFICAÇÃO E ILUMINAÇÃO EXTERNA	M	10,6357000	3,70	39,35
Composição Auxiliar	91940 SINAPI	CAIXA RETANGULAR 4" X 2" MÉDIA (1,30 M DO PISO), PVC, INSTALADA EM PAREDE - FORNECIMENTO E INSTALAÇÃO. AF_03/2023	INEL - INSTALAÇÃO ELÉTRICA/ELETRIFICAÇÃO E ILUMINAÇÃO EXTERNA	UN	1,0000000	16,46	16,46
Composição Auxiliar	91997 SINAPI	TOMADA MÉDIA DE EMBUTIR (1 MÓDULO), 2P+T 20 A, INCLUINDO SUPORTE E PLACA - FORNECIMENTO E INSTALAÇÃO. AF_03/2023	INEL - INSTALAÇÃO ELÉTRICA/ELETRIFICAÇÃO E ILUMINAÇÃO EXTERNA	UN	1,0000000	33,50	33,50

MO sem LS => 76,16 LS => 0,00 MO com LS => 76,16  
 Valor do BDI => 35,22 Valor com BDI => 192,82

8.1.4	Código Banco	Descrição	Tipo	Und	Quant.	Valor Unit	Total
Composição	104477 SINAPI	COMPOSIÇÃO PARAMÉTRICA DE PONTO ELÉTRICO DE ILUMINAÇÃO, COM INTERRUPTOR SIMPLES, EM EDIFÍCIO RESIDENCIAL COM ELETRODUTO EMBUTIDO SEM NECESSIDADE DE RASGOS, INCLUSIVE TOMADA, ELETRODUTO, CABO E QUEBRA (SEM LUMINÁRIA E LÂMPADA). AF_11/2022	INEL - INSTALAÇÃO ELÉTRICA/ELETRIFICAÇÃO E ILUMINAÇÃO EXTERNA	UN	1,0000000	123,88	123,88
Composição Auxiliar	90456 SINAPI	QUEBRA EM ALVENARIA PARA INSTALAÇÃO DE CAIXA DE TOMADA (4X4 OU 4X2). AF_09/2023	INH - INSTALAÇÕES HIDROSANITÁRIAS	UN	1,0000000	3,89	3,89
Composição Auxiliar	91845 SINAPI	ELETRODUTO FLEXÍVEL CORRUGADO REFORÇADO, PVC, DN 25 MM (3/4"), PARA CIRCUITOS TERMINAIS, INSTALADO EM LAJE - FORNECIMENTO E INSTALAÇÃO. AF_03/2023	INEL - INSTALAÇÃO ELÉTRICA/ELETRIFICAÇÃO E ILUMINAÇÃO EXTERNA	M	2,2171000	7,96	16,31
Composição Auxiliar	91855 SINAPI	ELETRODUTO FLEXÍVEL CORRUGADO REFORÇADO, PVC, DN 25 MM (3/4"), PARA CIRCUITOS TERMINAIS, INSTALADO EM PAREDE - FORNECIMENTO E INSTALAÇÃO. AF_03/2023	INEL - INSTALAÇÃO ELÉTRICA/ELETRIFICAÇÃO E ILUMINAÇÃO EXTERNA	M	1,2429000	9,78	12,15
Composição Auxiliar	91924 SINAPI	CABO DE COBRE FLEXÍVEL ISOLADO, 1,5 MM², ANTI-CHAMA 450/750 V, PARA CIRCUITOS TERMINAIS - FORNECIMENTO E INSTALAÇÃO. AF_03/2023	INEL - INSTALAÇÃO ELÉTRICA/ELETRIFICAÇÃO E ILUMINAÇÃO EXTERNA	M	10,7114000	2,55	27,31
Composição Auxiliar	91926 SINAPI	CABO DE COBRE FLEXÍVEL ISOLADO, 2,5 MM², ANTI-CHAMA 450/750 V, PARA CIRCUITOS TERMINAIS - FORNECIMENTO E INSTALAÇÃO. AF_03/2023	INEL - INSTALAÇÃO ELÉTRICA/ELETRIFICAÇÃO E ILUMINAÇÃO EXTERNA	M	1,4788000	3,70	5,47

PEDRO CELSO DE CASTRO PITA JUNIOR  
 REPRESENTANTE LEGAL - DIRETOR FISCAL CML/ RESP. TÉCNICO  
 CREA/PE - 034941-D RNP: 180025013 / RG - Nº 5818730 SCS/PE  
 CPF: 036.120.764-08  
 NOVO MUNDO COMERCIO DE MATERIAL DE CONSTRUÇÃO E SERVIÇOS DE ENGENHARIA LTDA  
 CNPJ: 03.951.168/0001-70  
 RCD PE 15, Nº 5166, FRAGODO Odeia-PE, CEP 53.060-665  
 FONE - (81) 3314-7660



Composições Analíticas com Preço Unitário  
 CONTRATAÇÃO DE EMPRESA DE ENGENHARIA ESPECIALIZADA NA EXECUÇÃO DE  
 SERVIÇOS DE MANUTENÇÃO PREDIAL, A SEREM REALIZADOS NAS UNIDADES DE  
 SAÚDE DO MUNICÍPIO DE SÃO LOURENÇO DA MATA - PE.

B.D.I.  
 22,35%



Composições Analíticas com Preço Unitário

Composições Principais

1.1.1	Código Banco	Descrição	Tipo	Und	Quant.	Valor Unit	Total	
Composição Auxiliar	91937 SINAPI	CAIXA OCTOGONAL 3" X 3", PVC, INSTALADA EM LAJE - FORNECIMENTO E INSTALAÇÃO. AF_03/2023	INEL - INSTALAÇÃO ELÉTRICA/ELETRIFICAÇÃO E ILUMINAÇÃO EXTERNA	UN	1,0000000	15,26	15,26	
Composição Auxiliar	91940 SINAPI	CAIXA RETANGULAR 4" X 2" MÉDIA (1,30 M DO PISO), PVC, INSTALADA EM PAREDE - FORNECIMENTO E INSTALAÇÃO. AF_03/2023	INEL - INSTALAÇÃO ELÉTRICA/ELETRIFICAÇÃO E ILUMINAÇÃO EXTERNA	UN	1,0000000	16,48	16,48	
Composição Auxiliar	91953 SINAPI	INTERRUPTOR SIMPLES (1 MÓDULO), 10A/250V, INCLUINDO SUPORTE E PLACA - FORNECIMENTO E INSTALAÇÃO. AF_03/2023	INEL - INSTALAÇÃO ELÉTRICA/ELETRIFICAÇÃO E ILUMINAÇÃO EXTERNA	UN	1,0000000	26,73	26,73	
				MO sem LS =>	53,07	LS =>	0,00 MO com LS =>	53,07
				Valor do BDI =>	27,52		Valor com BDI =>	151,20
8.1.5	Código Banco	Descrição	Tipo	Und	Quant.	Valor Unit	Total	
Composição	91953 SINAPI	INTERRUPTOR SIMPLES (1 MÓDULO), 10A/250V, INCLUINDO SUPORTE E PLACA - FORNECIMENTO E INSTALAÇÃO. AF_03/2023	INEL - INSTALAÇÃO ELÉTRICA/ELETRIFICAÇÃO E ILUMINAÇÃO EXTERNA	UN	1,0000000	26,73	26,73	
Composição Auxiliar	91946 SINAPI	SUPORTE PARAFUSADO COM PLACA DE ENCAIXE 4" X 2" MÉDIO (1,30 M DO PISO) PARA PONTO ELÉTRICO - FORNECIMENTO E INSTALAÇÃO. AF_03/2023	INEL - INSTALAÇÃO ELÉTRICA/ELETRIFICAÇÃO E ILUMINAÇÃO EXTERNA	UN	1,0000000	9,89	9,89	
Composição Auxiliar	91952 SINAPI	INTERRUPTOR SIMPLES (1 MÓDULO), 10A/250V, SEM SUPORTE E SEM PLACA - FORNECIMENTO E INSTALAÇÃO. AF_03/2023	INEL - INSTALAÇÃO ELÉTRICA/ELETRIFICAÇÃO E ILUMINAÇÃO EXTERNA	UN	1,0000000	16,84	16,84	
				MO sem LS =>	12,09	LS =>	0,00 MO com LS =>	12,09
				Valor do BDI =>	5,97		Valor com BDI =>	32,70
8.1.6	Código Banco	Descrição	Tipo	Und	Quant.	Valor Unit	Total	
Composição	91959 SINAPI	INTERRUPTOR SIMPLES (2 MÓDULOS), 10A/250V, INCLUINDO SUPORTE E PLACA - FORNECIMENTO E INSTALAÇÃO. AF_03/2023	INEL - INSTALAÇÃO ELÉTRICA/ELETRIFICAÇÃO E ILUMINAÇÃO EXTERNA	UN	1,0000000	40,84	40,84	
Composição Auxiliar	91946 SINAPI	SUPORTE PARAFUSADO COM PLACA DE ENCAIXE 4" X 2" MÉDIO (1,30 M DO PISO) PARA PONTO ELÉTRICO - FORNECIMENTO E INSTALAÇÃO. AF_03/2023	INEL - INSTALAÇÃO ELÉTRICA/ELETRIFICAÇÃO E ILUMINAÇÃO EXTERNA	UN	1,0000000	9,89	9,89	
Composição Auxiliar	91958 SINAPI	INTERRUPTOR SIMPLES (2 MÓDULOS), 10A/250V, SEM SUPORTE E SEM PLACA - FORNECIMENTO E INSTALAÇÃO. AF_03/2023	INEL - INSTALAÇÃO ELÉTRICA/ELETRIFICAÇÃO E ILUMINAÇÃO EXTERNA	UN	1,0000000	30,95	30,95	
				MO sem LS =>	17,80	LS =>	0,00 MO com LS =>	17,80
				Valor do BDI =>	9,12		Valor com BDI =>	49,96
8.1.7	Código Banco	Descrição	Tipo	Und	Quant.	Valor Unit	Total	
Composição	91967 SINAPI	INTERRUPTOR SIMPLES (3 MÓDULOS), 10A/250V, INCLUINDO SUPORTE E PLACA - FORNECIMENTO E INSTALAÇÃO. AF_03/2023	INEL - INSTALAÇÃO ELÉTRICA/ELETRIFICAÇÃO E ILUMINAÇÃO EXTERNA	UN	1,0000000	54,95	54,95	
Composição Auxiliar	91946 SINAPI	SUPORTE PARAFUSADO COM PLACA DE ENCAIXE 4" X 2" MÉDIO (1,30 M DO PISO) PARA PONTO ELÉTRICO - FORNECIMENTO E INSTALAÇÃO. AF_03/2023	INEL - INSTALAÇÃO ELÉTRICA/ELETRIFICAÇÃO E ILUMINAÇÃO EXTERNA	UN	1,0000000	9,89	9,89	
Composição Auxiliar	91966 SINAPI	INTERRUPTOR SIMPLES (3 MÓDULOS), 10A/250V, SEM SUPORTE E SEM PLACA - FORNECIMENTO E INSTALAÇÃO. AF_03/2023	INEL - INSTALAÇÃO ELÉTRICA/ELETRIFICAÇÃO E ILUMINAÇÃO EXTERNA	UN	1,0000000	45,06	45,06	
				MO sem LS =>	23,52	LS =>	0,00 MO com LS =>	23,52
				Valor do BDI =>	12,28		Valor com BDI =>	67,23
8.1.8	Código Banco	Descrição	Tipo	Und	Quant.	Valor Unit	Total	
Composição	92000 SINAPI	TOMADA BAIXA DE EMBUTIR (1 MÓDULO), 2P+T 10 A, INCLUINDO SUPORTE E PLACA - FORNECIMENTO E INSTALAÇÃO. AF_03/2023	INEL - INSTALAÇÃO ELÉTRICA/ELETRIFICAÇÃO E ILUMINAÇÃO EXTERNA	UN	1,0000000	28,10	28,10	
Composição Auxiliar	91946 SINAPI	SUPORTE PARAFUSADO COM PLACA DE ENCAIXE 4" X 2" MÉDIO (1,30 M DO PISO) PARA PONTO ELÉTRICO - FORNECIMENTO E INSTALAÇÃO. AF_03/2023	INEL - INSTALAÇÃO ELÉTRICA/ELETRIFICAÇÃO E ILUMINAÇÃO EXTERNA	UN	1,0000000	9,89	9,89	
Composição Auxiliar	91998 SINAPI	TOMADA BAIXA DE EMBUTIR (1 MÓDULO), 2P+T 10 A, SEM SUPORTE E SEM PLACA - FORNECIMENTO E INSTALAÇÃO. AF_03/2023	INEL - INSTALAÇÃO ELÉTRICA/ELETRIFICAÇÃO E ILUMINAÇÃO EXTERNA	UN	1,0000000	18,21	18,21	
				MO sem LS =>	12,42	LS =>	0,00 MO com LS =>	12,42
				Valor do BDI =>	6,28		Valor com BDI =>	34,38
8.1.9	Código Banco	Descrição	Tipo	Und	Quant.	Valor Unit	Total	
Composição	91996 SINAPI	TOMADA MÉDIA DE EMBUTIR (1 MÓDULO), 2P+T 10 A, INCLUINDO SUPORTE E PLACA - FORNECIMENTO E INSTALAÇÃO. AF_03/2023	INEL - INSTALAÇÃO ELÉTRICA/ELETRIFICAÇÃO E ILUMINAÇÃO EXTERNA	UN	1,0000000	31,42	31,42	
Composição Auxiliar	91946 SINAPI	SUPORTE PARAFUSADO COM PLACA DE ENCAIXE 4" X 2" MÉDIO (1,30 M DO PISO) PARA PONTO ELÉTRICO - FORNECIMENTO E INSTALAÇÃO. AF_03/2023	INEL - INSTALAÇÃO ELÉTRICA/ELETRIFICAÇÃO E ILUMINAÇÃO EXTERNA	UN	1,0000000	9,89	9,89	
Composição Auxiliar	91994 SINAPI	TOMADA MÉDIA DE EMBUTIR (1 MÓDULO), 2P+T 10 A, SEM SUPORTE E SEM PLACA - FORNECIMENTO E INSTALAÇÃO. AF_03/2023	INEL - INSTALAÇÃO ELÉTRICA/ELETRIFICAÇÃO E ILUMINAÇÃO EXTERNA	UN	1,0000000	21,53	21,53	
				MO sem LS =>	14,94	LS =>	0,00 MO com LS =>	14,94
				Valor do BDI =>	7,02		Valor com BDI =>	36,44
8.1.10	Código Banco	Descrição	Tipo	Und	Quant.	Valor Unit	Total	
Composição	91992 SINAPI	TOMADA ALTA DE EMBUTIR (1 MÓDULO), 2P+T 10 A, INCLUINDO SUPORTE E PLACA - FORNECIMENTO E INSTALAÇÃO. AF_03/2023	INEL - INSTALAÇÃO ELÉTRICA/ELETRIFICAÇÃO E ILUMINAÇÃO EXTERNA	UN	1,0000000	40,01	40,01	
Composição Auxiliar	91946 SINAPI	SUPORTE PARAFUSADO COM PLACA DE ENCAIXE 4" X 2" MÉDIO (1,30 M DO PISO) PARA PONTO ELÉTRICO - FORNECIMENTO E INSTALAÇÃO. AF_03/2023	INEL - INSTALAÇÃO ELÉTRICA/ELETRIFICAÇÃO E ILUMINAÇÃO EXTERNA	UN	1,0000000	9,89	9,89	
Composição Auxiliar	91990 SINAPI	TOMADA ALTA DE EMBUTIR (1 MÓDULO), 2P+T 10 A, SEM SUPORTE E SEM PLACA - FORNECIMENTO E INSTALAÇÃO. AF_03/2023	INEL - INSTALAÇÃO ELÉTRICA/ELETRIFICAÇÃO E ILUMINAÇÃO EXTERNA	UN	1,0000000	30,12	30,12	
				MO sem LS =>	21,46	LS =>	0,00 MO com LS =>	21,46
				Valor do BDI =>	8,94		Valor com BDI =>	48,95
8.1.11	Código Banco	Descrição	Tipo	Und	Quant.	Valor Unit	Total	

PEDRO CELSO DE CARVALHO PITA JÚNIOR  
 REPRESENTANTE LEGAL - DIRETOR ENG.CIVIL/RESP. TÉCNICO  
 CREA/PE - 036641-D / RG - 180025513 / RG - 5518734 / SDS/PE  
 CPF: 030.120.784-08  
 NOVO MUNDO COMERCIO DE MATERIAL DE CONSTRUÇÃO E SERVIÇOS DE ENGENHARIA LTDA  
 CNPJ: 03.951.168/0001-70  
 RODO PE 15, Nº 5186, PRAGADO Odivia PE, CEP: 53.065-685  
 FONE - (81) 3314-7646

Handwritten signatures and numbers: 285, 142, 27



Composições Analíticas com Preço Unitário  
CONTRATAÇÃO DE EMPRESA DE ENGENHARIA ESPECIALIZADA NA EXECUÇÃO DE  
SERVIÇOS DE MANUTENÇÃO PREDIAL, A SEREM REALIZADOS NAS UNIDADES DE  
SAÚDE DO MUNICÍPIO DE SÃO LOURENÇO DA MATA - PE,

B.D.I.  
22,35%



Composições Analíticas com Preço Unitário

Composições Principais

1.1.1	Código Banco	Descrição	Tipo	Und	Quant.	Valor Unit	Total	
Composição	92023 SINAPI	INTERRUPTOR SIMPLES (1 MÓDULO) COM 1 TOMADA DE EMBUTIR 2P+T 10 A, INCLUINDO SUPORTE E PLACA - FORNECIMENTO E INSTALAÇÃO. AF_03/2023	INEL - INSTALAÇÃO ELÉTRICA/ELETRIFICAÇÃO E ILUMINAÇÃO EXTERNA	UN	1,0000000	45,48	45,48	
Composição Auxiliar	91946 SINAPI	SUPORTE PARAFUSADO COM PLACA DE ENCAIXE 4" X 2" MÉDIO (1,30 M DO PISO) PARA PONTO ELÉTRICO - FORNECIMENTO E INSTALAÇÃO. AF_03/2023	INEL - INSTALAÇÃO ELÉTRICA/ELETRIFICAÇÃO E ILUMINAÇÃO EXTERNA	UN	1,0000000	9,89	9,89	
Composição Auxiliar	92022 SINAPI	INTERRUPTOR SIMPLES (1 MÓDULO) COM 1 TOMADA DE EMBUTIR 2P+T 10 A, SEM SUPORTE E SEM PLACA - FORNECIMENTO E INSTALAÇÃO. AF_03/2023	INEL - INSTALAÇÃO ELÉTRICA/ELETRIFICAÇÃO E ILUMINAÇÃO EXTERNA	UN	1,0000000	35,59	35,59	
				MO sem LS =>	20,62	LS =>	0,00 MO com LS =>	20,62
				Valor do BDI =>	10,16		Valor com BDI =>	55,64

8.1.12	Código Banco	Descrição	Tipo	Und	Quant.	Valor Unit	Total	
Composição	92025 SINAPI	INTERRUPTOR SIMPLES (1 MÓDULO) COM 2 TOMADAS DE EMBUTIR 2P+T 10 A, INCLUINDO SUPORTE E PLACA - FORNECIMENTO E INSTALAÇÃO. AF_03/2023	INEL - INSTALAÇÃO ELÉTRICA/ELETRIFICAÇÃO E ILUMINAÇÃO EXTERNA	UN	1,0000000	64,28	64,28	
Composição Auxiliar	91946 SINAPI	SUPORTE PARAFUSADO COM PLACA DE ENCAIXE 4" X 2" MÉDIO (1,30 M DO PISO) PARA PONTO ELÉTRICO - FORNECIMENTO E INSTALAÇÃO. AF_03/2023	INEL - INSTALAÇÃO ELÉTRICA/ELETRIFICAÇÃO E ILUMINAÇÃO EXTERNA	UN	1,0000000	9,89	9,89	
Composição Auxiliar	92024 SINAPI	INTERRUPTOR SIMPLES (1 MÓDULO) COM 2 TOMADAS DE EMBUTIR 2P+T 10 A, SEM SUPORTE E SEM PLACA - FORNECIMENTO E INSTALAÇÃO. AF_03/2023	INEL - INSTALAÇÃO ELÉTRICA/ELETRIFICAÇÃO E ILUMINAÇÃO EXTERNA	UN	1,0000000	54,39	54,39	
				MO sem LS =>	29,20	LS =>	0,00 MO com LS =>	29,20
				Valor do BDI =>	14,38		Valor com BDI =>	78,64

8.1.13	Código Banco	Descrição	Tipo	Und	Quant.	Valor Unit	Total	
Composição	12984 ORSE	Placa cega para caixa de pvc 4" x 2", para tomadas e interruptores	Interligações até Quadro Geral - Eletrodutos e Conexões	un	1,0000000	2,97	2,97	
Composição Auxiliar	88316 SINAPI	SERVEENTE COM ENCARGOS COMPLEMENTARES	SEDI - SERVIÇOS DIVERSOS	H	0,0500000	19,73	0,98	
Insumo	00038091 SINAPI	ESPELHO / PLACA CEGA 4" X 2", PARA INSTALACAO DE TOMADAS E INTERRUPTORES	Material	UN	1,0000000	1,99	1,99	
				MO sem LS =>	0,72	LS =>	0,00 MO com LS =>	0,72
				Valor do BDI =>	0,66		Valor com BDI =>	3,63

8.1.14	Código Banco	Descrição	Tipo	Und	Quant.	Valor Unit	Total	
Composição	1672 Próprio	CAIXA DE PASSAGEM, EM PVC, DE 4" X 2", PARA ELETRODUTO FLEXIVEL CORRUGADO	SEDI - SERVIÇOS DIVERSOS	UN	1,0000000	3,05	3,05	
Insumo	00001672 SINAPI	CAIXA DE PASSAGEM, EM PVC, DE 4" X 2", PARA ELETRODUTO FLEXIVEL CORRUGADO	Material	UN	1,0000000	3,05	3,05	
				MO sem LS =>	0,00	LS =>	0,00 MO com LS =>	0,00
				Valor do BDI =>	0,68		Valor com BDI =>	3,73

8.2.1	Código Banco	Descrição	Tipo	Und	Quant.	Valor Unit	Total	
Composição	COMP.019 Próprio SLMCC017	PONTO DE INTERRUPTOR 01 SEÇÃO (1 S) APARENTE COM ELETRODUTO DE PVC RÍGIDO Ø 3/4"	INEL - INSTALAÇÃO ELÉTRICA/ELETRIFICAÇÃO E SEDI - SERVIÇOS DIVERSOS	PT	1,0000000	296,09	296,09	
Composição Auxiliar	88264 SINAPI	ELETRICISTA COM ENCARGOS COMPLEMENTARES	SEDI - SERVIÇOS DIVERSOS	H	4,9532000	24,99	124,03	
Composição Auxiliar	88316 SINAPI	SERVEENTE COM ENCARGOS COMPLEMENTARES	SEDI - SERVIÇOS DIVERSOS	H	4,0000000	19,73	78,92	
Insumo	13368 ORSE	Tampa interruptortomada p/conduleite em alumínio fundido un	Material	un	1,0000000	2,39	2,39	
Insumo	00038112 SINAPI	INTERRUPTOR SIMPLES 10A, 250V (APENAS MÓDULO)	Material	UN	1,0000000	6,58	6,58	
Insumo	00011950 SINAPI	BUCHA DE NYLON SEM ABÁ S6, COM PARAFUSO DE 4,20 X 40 MM EM AÇO ZINCADO COM ROSCA SOBERBA, CABECA CHATA E FENDA PHILLIPS	Material	UN	4,0000000	0,31	1,24	
Insumo	00000400 SINAPI	ABRACADEIRA EM AÇO PARA AMARRACAO DE ELETRODUTOS, TIPO D, COM 3/4" E PARAFUSO DE FIXACAO	Material	UN	3,0000000	2,28	6,84	
Insumo	00000939 SINAPI	FIO DE COBRE, SÓLIDO, CLASSE 1, ISOLACAO EM PVC/A, ANTICHAMA BWP-B, 450/750V, SECAO NOMINAL 2,5 MM2	Material	M	12,0000000	2,12	25,44	
Insumo	00002580 SINAPI	CONDULETE DE ALUMINIO TIPO X, PARA ELETRODUTO ROSCAVEL DE 3/4", COM TAMPA CEGA	Material	UN	1,0000000	19,09	19,09	
Insumo	00020111 SINAPI	FITA ISOLANTE ADESIVA ANTICHAMA, USO ATE 750 V, EM ROLO DE 19 MM X 20 M	Material	UN	0,1500000	21,20	3,18	
Insumo	00002674 SINAPI	ELETRODUTO DE PVC RIGIDO ROSCAVEL DE 3/4", SEM LUVA	Material	M	6,0000000	4,73	28,38	
				MO sem LS =>	155,77	LS =>	0,00 MO com LS =>	155,77
				Valor do BDI =>	68,17		Valor com BDI =>	362,26

8.2.2	Código Banco	Descrição	Tipo	Und	Quant.	Valor Unit	Total
Composição	COMP.020 Próprio SLMCC017	PONTO DE INTERRUPTOR 02 SEÇÕES (2 S) APARENTE COM ELETRODUTO DE PVC RÍGIDO Ø 3/4"	INEL - INSTALAÇÃO ELÉTRICA/ELETRIFICAÇÃO E SEDI - SERVIÇOS DIVERSOS	PT	1,0000000	302,66	302,66
Composição Auxiliar	88264 SINAPI	ELETRICISTA COM ENCARGOS COMPLEMENTARES	SEDI - SERVIÇOS DIVERSOS	H	4,9531000	24,99	124,02
Composição Auxiliar	88316 SINAPI	SERVEENTE COM ENCARGOS COMPLEMENTARES	SEDI - SERVIÇOS DIVERSOS	H	4,0000000	19,73	78,92
Insumo	13368 ORSE	Tampa interruptortomada p/conduleite em alumínio fundido un	Material	un	1,0000000	2,39	2,39
Insumo	00038112 SINAPI	INTERRUPTOR SIMPLES 10A, 250V (APENAS MÓDULO)	Material	UN	2,0000000	6,58	13,16
Insumo	00011950 SINAPI	BUCHA DE NYLON SEM ABÁ S6, COM PARAFUSO DE 4,20 X 40 MM EM AÇO ZINCADO COM ROSCA SOBERBA, CABECA CHATA E FENDA PHILLIPS	Material	UN	4,0000000	0,31	1,24
Insumo	00000400 SINAPI	ABRACADEIRA EM AÇO PARA AMARRACAO DE ELETRODUTOS, TIPO D, COM 3/4" E PARAFUSO DE FIXACAO	Material	UN	3,0000000	2,28	6,84
Insumo	00000939 SINAPI	FIO DE COBRE, SÓLIDO, CLASSE 1, ISOLACAO EM PVC/A, ANTICHAMA BWP-B, 450/750V, SECAO NOMINAL 2,5 MM2	Material	M	12,0000000	2,12	25,44
Insumo	00002580 SINAPI	CONDULETE DE ALUMINIO TIPO X, PARA ELETRODUTO ROSCAVEL DE 3/4", COM TAMPA CEGA	Material	UN	1,0000000	19,09	19,09
Insumo	00020111 SINAPI	FITA ISOLANTE ADESIVA ANTICHAMA, USO ATE 750 V, EM ROLO DE 19 MM X 20 M	Material	UN	0,1500000	21,20	3,18

PEDRO CELSO DE CASTRO PITA JÚNIOR  
REPRESENTANTE LEGAL - CORETON ENG CIVIL / RESP. TÉCNICO  
CREAPE - 234841-D RNP: 1600255713 / RG: Nº 5919732 8056 PE  
CPF: 030.120.794-09  
NOVO MUNDO COMERCIO DE MATERIAL DE CONSTRUCAO E SERVIÇOS DE ENGENHARIA LTDA  
CNPJ: 03.951.168/0001-70  
RCD PE 15, Nº 5186, FRAGADO Oldinda-PE, CEP: 53.080-686  
FONE - (81) 3214-7946

146  
143  
28





Composições Analíticas com Preço Unitário  
CONTRATAÇÃO DE EMPRESA DE ENGENHARIA ESPECIALIZADA NA EXECUÇÃO DE  
SERVIÇOS DE MANUTENÇÃO PREDIAL, A SEREM REALIZADOS NAS UNIDADES DE  
SAÚDE DO MUNICÍPIO DE SÃO LOURENÇO DA MATA - PE,

B.D.I.  
22,35%



Composições Analíticas com Preço Unitário

Composições Principais

1.1.1	Código Banco	Descrição	Tipo	Und	Quant.	Valor Unit	Total	
Insumo	00002674 SINAPI	ELETRODUTO DE PVC RIGIDO ROSCAVEL DE 3/4", SEM LUVA	Material	M	5,0000000	4,73	28,38	
				MO sem LS =>	155,77	LS =>	0,00 MO com LS =>	155,77
				Valor do BDI =>	87,84	Valor com BDI =>	370,30	
8.2.3	Código Banco	Descrição	Tipo	Und	Quant.	Valor Unit	Total	
Composição	COMP.021 Próprio SLMCC017	PONTO DE INTERRUPTOR 03 SEÇÕES (3 S) APARENTE COM ELETRODUTO DE PVC RIGIDO Ø 3/4"	INEL - INSTALAÇÃO ELÉTRICA/ELETRIFICAÇÃO E SEDI - SERVIÇOS DIVERSOS	PT	1,0000000	309,25	309,25	
Composição Auxiliar	88284 SINAPI	ELETRICISTA COM ENCARGOS COMPLEMENTARES	SEDI - SERVIÇOS DIVERSOS	H	4,9833000	24,99	124,03	
Composição Auxiliar	88316 SINAPI	SERVEnte COM ENCARGOS COMPLEMENTARES	SEDI - SERVIÇOS DIVERSOS	H	4,0000000	19,73	78,92	
Insumo	13358 ORSE	Tempo interruptor/tomada p/condulete em alumínio fundido un	Material	un	1,0000000	2,39	2,39	
Insumo	00038112 SINAPI	INTERRUPTOR SIMPLES 10A, 250V (APENAS MODULO)	Material	UN	3,0000000	6,58	19,74	
Insumo	00011950 SINAPI	BUCHA DE NYLON SEM ABA 55, COM PARAFUSO DE 4,20 X 40 MM EM AÇO ZINCADO COM ROSCA SOBERBA, CABECA CHATA E FENDA PHILLIPS	Material	UN	4,0000000	0,31	1,24	
Insumo	00000400 SINAPI	ABRACADEIRA EM AÇO PARA AMARRAÇÃO DE ELETRODUTOS, TIPO D, COM 3/4" E PARAFUSO DE FIXAÇÃO	Material	UN	3,0000000	2,28	6,84	
Insumo	00000939 SINAPI	FIO DE COBRE, SOLIDO, CLASSE 1, ISOLAÇÃO EM PVC/A, ANTICHAMA BWF-B, 450/750V, SEÇÃO NOMINAL 2,5 MM2	Material	M	12,0000000	2,12	25,44	
Insumo	00002580 SINAPI	CONDULETE DE ALUMINIO TIPO X, PARA ELETRODUTO ROSCAVEL DE 3/4", COM TAMPA CEGA	Material	UN	1,0000000	19,09	19,09	
Insumo	00020111 SINAPI	FITA ISOLANTE ADESIVA ANTICHAMA, USO ATE 750 V, EM ROLO DE 19 MM X 20 M	Material	UN	0,1500000	21,20	3,18	
Insumo	00002674 SINAPI	ELETRODUTO DE PVC RIGIDO ROSCAVEL DE 3/4", SEM LUVA	Material	M	5,0000000	4,73	28,38	
				MO sem LS =>	155,77	LS =>	0,00 MO com LS =>	155,77
				Valor do BDI =>	89,11	Valor com BDI =>	378,36	
8.2.4	Código Banco	Descrição	Tipo	Und	Quant.	Valor Unit	Total	
Composição	COMP.022 Próprio SLMCC017	PONTO DE LUZ EM TETO OU PAREDE, COM ELETRODUTO DE PVC RIGIDO APARENTE Ø 3/4"	INEL - INSTALAÇÃO ELÉTRICA/ELETRIFICAÇÃO E SEDI - SERVIÇOS DIVERSOS	pt	1,0000000	318,49	318,49	
Composição Auxiliar	88284 SINAPI	ELETRICISTA COM ENCARGOS COMPLEMENTARES	SEDI - SERVIÇOS DIVERSOS	H	4,9831000	24,99	124,02	
Composição Auxiliar	88316 SINAPI	SERVEnte COM ENCARGOS COMPLEMENTARES	SEDI - SERVIÇOS DIVERSOS	H	6,0000000	19,73	118,38	
Insumo	00002580 SINAPI	CONDULETE DE ALUMINIO TIPO X, PARA ELETRODUTO ROSCAVEL DE 3/4", COM TAMPA CEGA	Material	UN	1,0000000	19,09	19,09	
Insumo	00000939 SINAPI	FIO DE COBRE, SOLIDO, CLASSE 1, ISOLAÇÃO EM PVC/A, ANTICHAMA BWF-B, 450/750V, SEÇÃO NOMINAL 2,5 MM2	Material	M	12,0000000	2,12	25,44	
Insumo	00020111 SINAPI	FITA ISOLANTE ADESIVA ANTICHAMA, USO ATE 750 V, EM ROLO DE 19 MM X 20 M	Material	UN	0,1500000	21,20	3,18	
Insumo	00002674 SINAPI	ELETRODUTO DE PVC RIGIDO ROSCAVEL DE 3/4", SEM LUVA	Material	M	5,0000000	4,73	28,38	
				MO sem LS =>	184,87	LS =>	0,00 MO com LS =>	184,87
				Valor do BDI =>	71,18	Valor com BDI =>	389,67	
8.2.5	Código Banco	Descrição	Tipo	Und	Quant.	Valor Unit	Total	
Composição	842 ORSE	Ponto de luz em teto ou parede, com eletroduto pvc rígido embutido Ø 3/4"	Pontos de Suprimento de Energia Convencionais	un	1,0000000	255,75	255,75	
Composição Auxiliar	88316 SINAPI	SERVEnte COM ENCARGOS COMPLEMENTARES	SEDI - SERVIÇOS DIVERSOS	H	4,2892358	19,73	84,23	
Composição Auxiliar	88284 SINAPI	ELETRICISTA COM ENCARGOS COMPLEMENTARES	SEDI - SERVIÇOS DIVERSOS	H	4,2888353	24,99	106,87	
Insumo	00000939 SINAPI	FIO DE COBRE, SOLIDO, CLASSE 1, ISOLAÇÃO EM PVC/A, ANTICHAMA BWF-B, 450/750V, SEÇÃO NOMINAL 2,5 MM2	Material	M	12,0000000	2,12	25,44	
Insumo	00002674 SINAPI	ELETRODUTO DE PVC RIGIDO ROSCAVEL DE 3/4", SEM LUVA	Material	M	5,0000000	4,73	28,38	
Insumo	00012001 SINAPI	CAIXA OCTOGONAL DE FUNDO MOVEL, EM PVC, DE 4" X 4", PARA ELETRODUTO FLEXIVEL CORRUGADO	Material	UN	1,0000000	7,85	7,85	
Insumo	00020111 SINAPI	FITA ISOLANTE ADESIVA ANTICHAMA, USO ATE 750 V, EM ROLO DE 19 MM X 20 M	Material	UN	0,1500000	21,20	3,18	
				MO sem LS =>	146,03	LS =>	0,00 MO com LS =>	146,03
				Valor do BDI =>	57,16	Valor com BDI =>	312,91	
8.2.6	Código Banco	Descrição	Tipo	Und	Quant.	Valor Unit	Total	
Composição	COMP.023 Próprio SLMCC017	PONTO DE TOMADA 2P+T 10 A, 01 SEÇÃO (1 S), COM ELETRODUTO DE PVC RIGIDO APARENTE Ø 3/4"	INEL - INSTALAÇÃO ELÉTRICA/ELETRIFICAÇÃO E SEDI - SERVIÇOS DIVERSOS	PT	1,0000000	309,72	309,72	
Composição Auxiliar	88284 SINAPI	ELETRICISTA COM ENCARGOS COMPLEMENTARES	SEDI - SERVIÇOS DIVERSOS	H	4,9831000	24,99	124,02	
Composição Auxiliar	88316 SINAPI	SERVEnte COM ENCARGOS COMPLEMENTARES	SEDI - SERVIÇOS DIVERSOS	H	4,0000000	19,73	78,92	
Insumo	13358 ORSE	Tempo interruptor/tomada p/condulete em alumínio fundido un	Material	un	1,0000000	2,39	2,39	
Insumo	00038101 SINAPI	TOMADA 2P+T 10A, 250V (APENAS MODULO)	Material	UN	1,0000000	7,50	7,50	
Insumo	00011950 SINAPI	BUCHA DE NYLON SEM ABA 55, COM PARAFUSO DE 4,20 X 40 MM EM AÇO ZINCADO COM ROSCA SOBERBA, CABECA CHATA E FENDA PHILLIPS	Material	UN	4,0000000	0,31	1,24	
Insumo	00000400 SINAPI	ABRACADEIRA EM AÇO PARA AMARRAÇÃO DE ELETRODUTOS, TIPO D, COM 3/4" E PARAFUSO DE FIXAÇÃO	Material	UN	3,0000000	2,28	6,84	
Insumo	00000939 SINAPI	FIO DE COBRE, SOLIDO, CLASSE 1, ISOLAÇÃO EM PVC/A, ANTICHAMA BWF-B, 450/750V, SEÇÃO NOMINAL 2,5 MM2	Material	M	18,0000000	2,12	38,16	
Insumo	00002580 SINAPI	CONDULETE DE ALUMINIO TIPO X, PARA ELETRODUTO ROSCAVEL DE 3/4", COM TAMPA CEGA	Material	UN	1,0000000	19,09	19,09	
Insumo	00020111 SINAPI	FITA ISOLANTE ADESIVA ANTICHAMA, USO ATE 750 V, EM ROLO DE 19 MM X 20 M	Material	UN	0,1500000	21,20	3,18	
Insumo	00002674 SINAPI	ELETRODUTO DE PVC RIGIDO ROSCAVEL DE 3/4", SEM LUVA	Material	M	5,0000000	4,73	28,38	
				MO sem LS =>	155,77	LS =>	0,00 MO com LS =>	155,77

PEDRO CELSO DE CASTRO PITA JUNIOR  
REPRESENTANTE LEGAL - DOUTOR ENG. CIVIL/ RESP. TÉCNICO  
CREA/PE - 034941-D RNP - 000255713 / RG - Nº 5918732 SCS/PE  
CPF: 036.120.764-09  
NOVO MUNDO COMERCIO DE MATERIAL DE CONSTRUÇÃO E SERVIÇOS DE ENGENHARIA LTDA  
CNPJ: 03.951.168/0001-70  
ROD PE 15, Nº 5166, FRAGOSO Odeia-PE, CEP: 53.080-685  
FONE - (81) 3214-7646

Handwritten signatures and initials, including 'Alex' and '199'.



Composições Analíticas com Preço Unitário  
CONTRATAÇÃO DE EMPRESA DE ENGENHARIA ESPECIALIZADA NA EXECUÇÃO DE SERVIÇOS DE MANUTENÇÃO PREDIAL, A SEREM REALIZADOS NAS UNIDADES DE SAÚDE DO MUNICÍPIO DE SÃO LOURENÇO DA MATA - PE.

B.D.I.  
22,38%

Composições Analíticas com Preço Unitário

Composições Principais								
1.1.1	Código Banco	Descrição	Tipo	Und	Quant.	Valor Unit	Total	
			Valor do BDI =>	69,22	Valor com BDI =>		378,94	
8.2.7	Código Banco	Descrição	Tipo	Und	Quant.	Valor Unit	Total	
Composição	COMP.024 Próprio SLMCC017	PONTO DE TOMADA 2P+T 10 A, 02 SEÇÕES (2 S), COM ELETRODUTO DE PVC RÍGIDO APARENTE Ø 3/4"	INEL - INSTALAÇÃO ELÉTRICA/ELETRIFICAÇÃO E SEDI - SERVIÇOS DIVERSOS	PT	1,0000000	317,23	317,23	
Composição Auxiliar	88264 SINAPI	ELETRICISTA COM ENCARGOS COMPLEMENTARES	SEDI - SERVIÇOS DIVERSOS	H	4,9633000	24,99	124,03	
Composição Auxiliar	88316 SINAPI	SERVEENTE COM ENCARGOS COMPLEMENTARES	SEDI - SERVIÇOS DIVERSOS	H	4,0000000	19,73	78,92	
Insumo	13368 ORSE	Tampa interruptor/tomada p/condulete em alumínio fundido un	Material	un	1,0000000	2,39	2,39	
Insumo	00038101 SINAPI	TOMADA 2P+T 10A, 250V (APENAS MODULO)	Material	UN	2,0000000	7,50	15,00	
Insumo	00011960 SINAPI	BUCHA DE NYLON SEM ABA 86, COM PARAFUSO DE 4,20 X 40 MM EM AÇO ZINCADO COM ROSCA SOBERBA, CABECA CHATA E FENDA PHILLIPS	Material	UN	4,0000000	0,31	1,24	
Insumo	0000400 SINAPI	ABRACADEIRA EM AÇO PARA AMARRAÇÃO DE ELETRODUTOS, TIPO D, COM 3/4" E PARAFUSO DE FIXAÇÃO	Material	UN	3,0000000	2,28	6,84	
Insumo	00000939 SINAPI	FIO DE COBRE, SÓLIDO, CLASSE 1, ISOLAÇÃO EM PVC/A, ANTICHAMA BWF-B, 450/750V, SEÇÃO NOMINAL 2,5 MM2	Material	M	18,0000000	2,12	38,16	
Insumo	00002580 SINAPI	CONDULETE DE ALUMÍNIO TIPO X, PARA ELETRODUTO ROSCAVEL DE 3/4", COM TAMPA CEGA	Material	UN	1,0000000	19,09	19,09	
Insumo	00020111 SINAPI	FITA ISOLANTE ADESIVA ANTICHAMA, USO ATE 750 V, EM ROLO DE 19 MM X 20 M	Material	UN	0,1500000	21,20	3,18	
Insumo	00002674 SINAPI	ELETRODUTO DE PVC RÍGIDO ROSCAVEL DE 3/4", SEM LUVA	Material	M	6,0000000	4,73	28,38	
			MO sem LS =>	155,77	LS =>	0,00	MO com LS =>	155,77
			Valor do BDI =>	70,90	Valor com BDI =>		385,13	
8.2.8	Código Banco	Descrição	Tipo	Und	Quant.	Valor Unit	Total	
Composição	COMP.025 Próprio SLMCC017	PONTO DE TOMADA 2P+T 10 A, 03 SEÇÕES (3 S), COM ELETRODUTO DE PVC RÍGIDO APARENTE Ø 3/4"	INEL - INSTALAÇÃO ELÉTRICA/ELETRIFICAÇÃO E SEDI - SERVIÇOS DIVERSOS	PT	1,0000000	324,73	324,73	
Composição Auxiliar	88264 SINAPI	ELETRICISTA COM ENCARGOS COMPLEMENTARES	SEDI - SERVIÇOS DIVERSOS	H	4,9634000	24,99	124,03	
Composição Auxiliar	88316 SINAPI	SERVEENTE COM ENCARGOS COMPLEMENTARES	SEDI - SERVIÇOS DIVERSOS	H	4,0000000	19,73	78,92	
Insumo	13368 ORSE	Tampa interruptor/tomada p/condulete em alumínio fundido un	Material	un	1,0000000	2,39	2,39	
Insumo	00038101 SINAPI	TOMADA 2P+T 10A, 250V (APENAS MODULO)	Material	UN	3,0000000	7,50	22,50	
Insumo	00011960 SINAPI	BUCHA DE NYLON SEM ABA 86, COM PARAFUSO DE 4,20 X 40 MM EM AÇO ZINCADO COM ROSCA SOBERBA, CABECA CHATA E FENDA PHILLIPS	Material	UN	4,0000000	0,31	1,24	
Insumo	0000400 SINAPI	ABRACADEIRA EM AÇO PARA AMARRAÇÃO DE ELETRODUTOS, TIPO D, COM 3/4" E PARAFUSO DE FIXAÇÃO	Material	UN	3,0000000	2,28	6,84	
Insumo	00000939 SINAPI	FIO DE COBRE, SÓLIDO, CLASSE 1, ISOLAÇÃO EM PVC/A, ANTICHAMA BWF-B, 450/750V, SEÇÃO NOMINAL 2,5 MM2	Material	M	18,0000000	2,12	38,16	
Insumo	00002580 SINAPI	CONDULETE DE ALUMÍNIO TIPO X, PARA ELETRODUTO ROSCAVEL DE 3/4", COM TAMPA CEGA	Material	UN	1,0000000	19,09	19,09	
Insumo	00020111 SINAPI	FITA ISOLANTE ADESIVA ANTICHAMA, USO ATE 750 V, EM ROLO DE 19 MM X 20 M	Material	UN	0,1500000	21,20	3,18	
Insumo	00002674 SINAPI	ELETRODUTO DE PVC RÍGIDO ROSCAVEL DE 3/4", SEM LUVA	Material	M	6,0000000	4,73	28,38	
			MO sem LS =>	155,78	LS =>	0,00	MO com LS =>	155,78
			Valor do BDI =>	72,57	Valor com BDI =>		397,30	
8.2.9	Código Banco	Descrição	Tipo	Und	Quant.	Valor Unit	Total	
Composição	COMP.026 Próprio SLMCC017	PONTO DE TOMADA 2P+T 20A, 01 SEÇÃO (1 S) COM ELETRODUTO DE PVC RÍGIDO APARENTE Ø 3/4"	INEL - INSTALAÇÃO ELÉTRICA/ELETRIFICAÇÃO E SEDI - SERVIÇOS DIVERSOS	PT	1,0000000	311,80	311,80	
Composição Auxiliar	88264 SINAPI	ELETRICISTA COM ENCARGOS COMPLEMENTARES	SEDI - SERVIÇOS DIVERSOS	H	4,9631000	24,99	124,02	
Composição Auxiliar	88316 SINAPI	SERVEENTE COM ENCARGOS COMPLEMENTARES	SEDI - SERVIÇOS DIVERSOS	H	4,0000000	19,73	78,92	
Insumo	13368 ORSE	Tampa interruptor/tomada p/condulete em alumínio fundido un	Material	un	1,0000000	2,39	2,39	
Insumo	00038102 SINAPI	TOMADA 2P+T 20A, 250V (APENAS MODULO)	Material	UN	1,0000000	9,58	9,58	
Insumo	00011960 SINAPI	BUCHA DE NYLON SEM ABA 86, COM PARAFUSO DE 4,20 X 40 MM EM AÇO ZINCADO COM ROSCA SOBERBA, CABECA CHATA E FENDA PHILLIPS	Material	UN	4,0000000	0,31	1,24	
Insumo	0000400 SINAPI	ABRACADEIRA EM AÇO PARA AMARRAÇÃO DE ELETRODUTOS, TIPO D, COM 3/4" E PARAFUSO DE FIXAÇÃO	Material	UN	3,0000000	2,28	6,84	
Insumo	00000939 SINAPI	FIO DE COBRE, SÓLIDO, CLASSE 1, ISOLAÇÃO EM PVC/A, ANTICHAMA BWF-B, 450/750V, SEÇÃO NOMINAL 2,5 MM2	Material	M	18,0000000	2,12	38,16	
Insumo	00002580 SINAPI	CONDULETE DE ALUMÍNIO TIPO X, PARA ELETRODUTO ROSCAVEL DE 3/4", COM TAMPA CEGA	Material	UN	1,0000000	19,09	19,09	
Insumo	00020111 SINAPI	FITA ISOLANTE ADESIVA ANTICHAMA, USO ATE 750 V, EM ROLO DE 19 MM X 20 M	Material	UN	0,1500000	21,20	3,18	
Insumo	00002674 SINAPI	ELETRODUTO DE PVC RÍGIDO ROSCAVEL DE 3/4", SEM LUVA	Material	M	6,0000000	4,73	28,38	
			MO sem LS =>	155,77	LS =>	0,00	MO com LS =>	155,77
			Valor do BDI =>	69,68	Valor com BDI =>		381,45	
8.2.10	Código Banco	Descrição	Tipo	Und	Quant.	Valor Unit	Total	
Composição	12118 Próprio	KIT DE PROTEÇÃO ARSTOP PARA AR CONDICIONADO, TOMADA PADRAO 2P+T 20 A, COM DISJUNTOR UNIPOLAR DIN 20A	INEL - INSTALAÇÃO ELÉTRICA/ELETRIFICAÇÃO E ILUMINAÇÃO EXTERNA	UN	1,0000000	21,67	21,67	
Insumo	00012118 SINAPI	KIT DE PROTEÇÃO ARSTOP PARA AR CONDICIONADO, TOMADA PADRAO 2P+T 20 A, COM DISJUNTOR UNIPOLAR DIN 20A	Material	UN	1,0000000	21,67	21,67	
			MO sem LS =>	0,00	LS =>	0,00	MO com LS =>	0,00
			Valor do BDI =>	4,84	Valor com BDI =>		26,51	

PEDRO CELSO DE CASTRO FITA JÚNIOR  
REPRESENTANTE LEGAL- DIRETOR ENG CIVIL/ RESP TÉCNICO  
CREAPE - 034841-D RNP- 1800255710 / RG- Nº 20.0732 005/PE  
CPF: 030.120.704-09  
NOVO MUNDO COMERCIO DE MATERIAL DE CONSTRUÇÃO E SERVIÇOS DE ENGENHARIA LTDA  
CNPJ: 03.951.168/0001-70  
RUA PE 15, Nº 5166, FRAGADO OLINDA-PE, CEP: 53.060-685  
FONE - (81) 3214-7646

Handwritten signatures and numbers: 248, 1455, 30.



Composições Analíticas com Preço Unitário  
 CONTRATAÇÃO DE EMPRESA DE ENGENHARIA ESPECIALIZADA NA EXECUÇÃO DE  
 SERVIÇOS DE MANUTENÇÃO PREDIAL, A SEREM REALIZADOS NAS UNIDADES DE  
 SAÚDE DO MUNICÍPIO DE SÃO LOURENÇO DA MATA - PE.

B.D.I.  
 22,35%



Composições Analíticas com Preço Unitário

Composições Principais

1.1.1		Código Banco	Descrição	Tipo	Und	Quant.	Valor Unit	Total
8.2.11		Código Banco	Descrição	Tipo	Und	Quant.	Valor Unit	Total
Composição	360	ORSE	Condutele em alumínio tipo "x" de 3/4"	Interligações até Quadro Geral - Eletrodutos e Conexões	un	1,0000000	28,02	28,02
Composição Auxiliar	88318	SINAPI	SERVENTE COM ENCARGOS COMPLEMENTARES	SEDI - SERVIÇOS DIVERSOS	H	0,2000000	19,73	3,94
Composição Auxiliar	88264	SINAPI	ELETRICISTA COM ENCARGOS COMPLEMENTARES	SEDI - SERVIÇOS DIVERSOS	H	0,2000000	24,99	4,99
Insumo	00002580	SINAPI	CONDULETE DE ALUMINIO TIPO X, PARA ELETRODUTO ROSCAVEL DE 3/4", COM TAMPA CEGA	Material	UN	1,0000000	19,09	19,09
				MO sem LS =>		6,84	LS =>	0,00
				Valor do BDI =>		6,26	MO com LS =>	6,84
						Valor com BDI =>		34,28
8.2.12		Código Banco	Descrição	Tipo	Und	Quant.	Valor Unit	Total
Composição	3292	ORSE	PONTO DE TOMADA 3P PARA AR CONDICIONADO ATÉ 3000 VA, COM ELETRODUTO DE PVC RÍGIDO EMBUTIDO Ø 3/4", INCLUSIVE CONJUNTO ASTOP/30A-220V, INCLUSIVE ATERRAMENTO	Conversão InfoWOrca	pt	1,0000000	277,14	277,14
Composição Auxiliar	88318	SINAPI	SERVENTE COM ENCARGOS COMPLEMENTARES	SEDI - SERVIÇOS DIVERSOS	H	3,0000000	19,73	59,19
Composição Auxiliar	88264	SINAPI	ELETRICISTA COM ENCARGOS COMPLEMENTARES	SEDI - SERVIÇOS DIVERSOS	H	3,7450000	24,99	93,59
Insumo	00000944	SINAPI	FIO DE COBRE, SOLIDO, CLASSE 1, ISOLACAO EM PVC/A, ANTICHAMA BWF-B, 450/750V, SECAO NOMINAL 4 MM2	Material	M	17,0000000	3,35	56,95
Insumo	00002674	SINAPI	ELETRODUTO DE PVC RIGIDO ROSCAVEL DE 3/4", SEM LUVA	Material	M	9,0000000	4,73	42,57
Insumo	00012118	SINAPI	KIT DE PROTECAO ARSTOP PARA AR CONDICIONADO, TOMADA PADRAO 2P+T 20 A, COM DISJUNTOR UNIPOLAR DIN 20A	Material	UN	1,0000000	21,67	21,67
Insumo	00020111	SINAPI	FITA ISOLANTE ADESIVA ANTICHAMA, USO ATE 750 V, EM ROLO DE 19 MM X 20 M	Material	UN	0,1500000	21,20	3,18
				MO sem LS =>		117,27	LS =>	0,00
				Valor do BDI =>		61,94	MO com LS =>	117,27
						Valor com BDI =>		339,08
8.2.13		Código Banco	Descrição	Tipo	Und	Quant.	Valor Unit	Total
Composição	3396	ORSE	PONTO DE TOMADA 3P PARA CHUVEIRO ELÉTRICO ATÉ 4000 VA, COM ELETRODUTO DE PVC RÍGIDO EMBUTIDO Ø 3/4", INCLUSIVE ATERRAMENTO	Conversão InfoWOrca	pt	1,0000000	218,18	218,18
Composição Auxiliar	88318	SINAPI	SERVENTE COM ENCARGOS COMPLEMENTARES	SEDI - SERVIÇOS DIVERSOS	H	2,5000000	19,73	49,32
Composição Auxiliar	88264	SINAPI	ELETRICISTA COM ENCARGOS COMPLEMENTARES	SEDI - SERVIÇOS DIVERSOS	H	2,9165000	24,99	72,85
Insumo	4024	ORSE	Tomada 3p, 220V, 20A un	Material	un	1,0000000	10,43	10,43
Insumo	00000944	SINAPI	FIO DE COBRE, SOLIDO, CLASSE 1, ISOLACAO EM PVC/A, ANTICHAMA BWF-B, 450/750V, SECAO NOMINAL 4 MM2	Material	M	17,0000000	3,35	56,95
Insumo	00001872	SINAPI	CAIXA DE PASSAGEM, EM PVC, DE 4" X 2", PARA ELETRODUTO FLEXIVEL CORRUGADO	Material	UN	1,0000000	3,05	3,05
Insumo	00002688	SINAPI	ELETRODUTO PVC FLEXIVEL CORRUGADO, COR AMARELA, DE 25 MM	Material	M	9,0000000	2,49	22,41
Insumo	00020111	SINAPI	FITA ISOLANTE ADESIVA ANTICHAMA, USO ATE 750 V, EM ROLO DE 19 MM X 20 M	Material	UN	0,1500000	21,20	3,18
				MO sem LS =>		93,68	LS =>	0,00
				Valor do BDI =>		48,76	MO com LS =>	93,68
						Valor com BDI =>		266,95
8.2.14		Código Banco	Descrição	Tipo	Und	Quant.	Valor Unit	Total
Composição	3297	ORSE	PONTO DE TOMADA 2P+T, ABNT, DE EMBUTIR, 10 A, COM ELETRODUTO DE PVC RÍGIDO EMBUTIDO Ø 3/4", FIO RÍGIDO 2,5MM² (FIO 12), INCLUSIVE PLACA EM PVC E ATERRAMENTO	Conversão InfoWOrca	pt	1,0000000	240,80	240,80
Composição Auxiliar	88318	SINAPI	SERVENTE COM ENCARGOS COMPLEMENTARES	SEDI - SERVIÇOS DIVERSOS	H	3,0525000	19,73	60,22
Composição Auxiliar	88264	SINAPI	ELETRICISTA COM ENCARGOS COMPLEMENTARES	SEDI - SERVIÇOS DIVERSOS	H	4,0000000	24,99	99,96
Insumo	9098	ORSE	Tomada 2p + t, ABNT, de embutir, 10 A, com placa em pvc un	Material	un	1,0000000	7,85	7,85
Insumo	00000939	SINAPI	FIO DE COBRE, SOLIDO, CLASSE 1, ISOLACAO EM PVC/A, ANTICHAMA BWF-B, 450/750V, SECAO NOMINAL 2,5 MM2	Material	M	18,0000000	2,12	38,16
Insumo	00001872	SINAPI	CAIXA DE PASSAGEM, EM PVC, DE 4" X 2", PARA ELETRODUTO FLEXIVEL CORRUGADO	Material	UN	1,0000000	3,05	3,05
Insumo	00002674	SINAPI	ELETRODUTO DE PVC RIGIDO ROSCAVEL DE 3/4", SEM LUVA	Material	M	8,0000000	4,73	37,84
Insumo	00020111	SINAPI	FITA ISOLANTE ADESIVA ANTICHAMA, USO ATE 750 V, EM ROLO DE 19 MM X 20 M	Material	UN	0,1500000	21,20	3,18
				MO sem LS =>		123,05	LS =>	0,00
				Valor do BDI =>		53,81	MO com LS =>	123,05
						Valor com BDI =>		294,61
8.2.15		Código Banco	Descrição	Tipo	Und	Quant.	Valor Unit	Total
Composição	C1949	SEINFRA	PONTO LÓGICO, MATERIAL E EXECUÇÃO	OUTROS ELEMENTOS	PT	1,0000000	184,57	184,57
Composição Auxiliar	88264	SINAPI	ELETRICISTA COM ENCARGOS COMPLEMENTARES	SEDI - SERVIÇOS DIVERSOS	H	2,3604000	24,99	58,98
Composição Auxiliar	88318	SINAPI	SERVENTE COM ENCARGOS COMPLEMENTARES	SEDI - SERVIÇOS DIVERSOS	H	2,5000000	19,73	49,32
Composição Auxiliar	88247	SINAPI	AUXILIAR DE ELETRICISTA COM ENCARGOS COMPLEMENTARES	SEDI - SERVIÇOS DIVERSOS	H	2,5000000	19,30	48,25
Insumo	10383	SEINFRA	CABO LOGICO/VIDEO COAXIAL 75 (OHMS)	Material	M	4,0000000	1,60	6,40
Insumo	10419	SEINFRA	CAIXA ESTAMPADA 3"X3", 4"X2", 4"X4" - CHAPA 18	Material	UN	1,0000000	1,71	1,71
Insumo	10428	SEINFRA	CAIXA PASSAG. CHAPA C/TAMPA PARAF. 100X100X80MM	Material	UN	0,3300000	9,91	3,27
Insumo	10957	SEINFRA	CURVA DE PVC RIGIDO PARA ELETRODUTO DE 3/4"	Material	UN	1,0000000	2,42	2,42

PEDRO CELSO DE CASTRO PITA JÚNIOR  
 REPRESENTANTE LEGAL - DIRETOR ENG. CIVIL / RESP. TÉCNICO  
 CREA/PE - 034691-D / RNP: 1800255713 / RG: Nº 501830 / SOGRIPE  
 CPF: 030.120.794-09  
 NOVO MUNDO COMERCIO DE MATERIAL DE CONSTRUCAO E SERVICOS DE  
 ENGENHARIA LTDA  
 CNPJ: 03.951.168/0001-70  
 ROD PE 15, Nº 5186, FRAGOSO Oliveira - PE, CEP: 53.060-685  
 FONE - (071) 3314-7648

Handwritten signature and initials: 249, 1462, and a large 'X' mark.



Composições Analíticas com Preço Unitário  
CONTRATAÇÃO DE EMPRESA DE ENGENHARIA ESPECIALIZADA NA EXECUÇÃO DE  
SERVIÇOS DE MANUTENÇÃO PREDIAL, A SEREM REALIZADOS NAS UNIDADES DE  
SAÚDE DO MUNICÍPIO DE SÃO LOURENÇO DA MATA - PE.

B.D.I.  
22,35%



Composições Analíticas com Preço Unitário

Composições Principais

	Código	Banco	Descrição	Tipo	Und	Quant.	Valor Unit	Total			
1.1.1											
Insumo	11075	SEINFRA	ELETRODUTO DE PVC RIGIDO 3/4"	Material	M	3,0000000	4,04	12,12			
Insumo	11409	SEINFRA	LUVA DE PVC RIGIDO PARA ELETRODUTO 3/4"	Material	UN	2,0000000	1,05	2,10			
						MO sem LS =>	117,69	LS =>	0,00	MO com LS =>	117,69
						Valor do BDI =>	41,25			Valor com BDI =>	225,82
8.3.1											
Composição	COMP.004	Próprio	LUMINÁRIA LED SOBREPOR SLIM (60 CM) 18W/6500K - FORNECIMENTO E	SEDI - SERVIÇOS DIVERSOS	UN	1,0000000	35,79	35,79			
	SLMCC017		INSTALAÇÃO								
Composição	88264	SINAPI	ELETRICISTA COM ENCARGOS COMPLEMENTARES	SEDI - SERVIÇOS DIVERSOS	H	0,2500000	24,99	6,24			
Auxiliar											
Insumo		Próprio	LUMINÁRIA DE LED SOBREPOR SLIM 18W 60CM	Material	UN	1,0000000	29,55	29,55			
	COTACAO018										
						MO sem LS =>	4,91	LS =>	0,00	MO com LS =>	4,91
						Valor do BDI =>	7,99			Valor com BDI =>	43,78
8.3.2											
Composição	COMP.015	Próprio	LUMINÁRIA LED SOBREPOR SLIM (120 CM) 36W/6500K - FORNECIMENTO	SEDI - SERVIÇOS DIVERSOS	UN	1,0000000	51,43	51,43			
	SLMCC017		E INSTALAÇÃO								
Composição	88264	SINAPI	ELETRICISTA COM ENCARGOS COMPLEMENTARES	SEDI - SERVIÇOS DIVERSOS	H	0,3645000	24,99	9,10			
Auxiliar											
Composição	88247	SINAPI	AUXILIAR DE ELETRICISTA COM ENCARGOS COMPLEMENTARES	SEDI - SERVIÇOS DIVERSOS	H	0,3645000	19,30	7,03			
Auxiliar											
Insumo		Próprio	LUMINÁRIA DE LED SOBREPOR SLIM 36W 120CM	Material	UN	1,0000000	35,30	35,30			
	COTACAO045										
						MO sem LS =>	12,25	LS =>	0,00	MO com LS =>	12,25
						Valor do BDI =>	11,49			Valor com BDI =>	62,92
8.3.3											
Composição	8324	ORSE	Piafon E-27	Luminárias Internas	un	1,0000000	8,65	8,65			
Composição	88264	SINAPI	ELETRICISTA COM ENCARGOS COMPLEMENTARES	SEDI - SERVIÇOS DIVERSOS	H	0,1894559	24,99	4,73			
Auxiliar											
Insumo		Próprio	Piafon plastico branco com soquete E-27 un	Material	un	1,0000000	4,42	4,42			
	8518	ORSE									
						MO sem LS =>	3,33	LS =>	0,00	MO com LS =>	3,33
						Valor do BDI =>	1,93			Valor com BDI =>	10,58
8.3.4											
Composição	97810	SINAPI	LÂMPADA COMPACTA DE LED 10 W, BASE E27 - FORNECIMENTO E	INEL - INSTALAÇÃO	UN	1,0000000	16,90	16,90			
			INSTALAÇÃO. AF_02/2020	ELÉTRICA/ELETRIFICAÇÃO E							
Composição	88247	SINAPI	AUXILIAR DE ELETRICISTA COM ENCARGOS COMPLEMENTARES	SEDI - SERVIÇOS DIVERSOS	H	0,0660000	19,30	1,33			
Auxiliar											
Composição	88264	SINAPI	ELETRICISTA COM ENCARGOS COMPLEMENTARES	SEDI - SERVIÇOS DIVERSOS	H	0,1666000	24,99	4,13			
Auxiliar											
Insumo		00012295	SOQUETE DE BAQUELITE BASE E27, PARA LAMPADAS	Material	UN	1,0000000	2,66	2,66			
Insumo		00039194	LAMPADA LED 10 W BIVOLT BRANCA, FORMATO TRADICIONAL (BASE	Material	UN	1,0000000	8,78	8,78			
			E27)								
						MO sem LS =>	4,21	LS =>	0,00	MO com LS =>	4,21
						Valor do BDI =>	3,77			Valor com BDI =>	20,87
8.3.5											
Composição	100903	SINAPI	LÂMPADA TUBULAR LED DE 18/20 W, BASE G13 - FORNECIMENTO E	INEL - INSTALAÇÃO	UN	1,0000000	30,33	30,33			
			INSTALAÇÃO. AF_02/2020_PS	ELÉTRICA/ELETRIFICAÇÃO E							
Composição	88247	SINAPI	AUXILIAR DE ELETRICISTA COM ENCARGOS COMPLEMENTARES	SEDI - SERVIÇOS DIVERSOS	H	0,1033000	19,30	1,99			
Auxiliar											
Composição	88264	SINAPI	ELETRICISTA COM ENCARGOS COMPLEMENTARES	SEDI - SERVIÇOS DIVERSOS	H	0,2478000	24,99	6,19			
Auxiliar											
Insumo		00012295	SOQUETE DE BAQUELITE BASE E27, PARA LAMPADAS	Material	UN	2,0000000	2,66	5,36			
Insumo		00039387	LAMPADA LED TUBULAR BIVOLT 18/20 W, BASE G13	Material	UN	1,0000000	16,79	16,79			
						MO sem LS =>	6,31	LS =>	0,00	MO com LS =>	6,31
						Valor do BDI =>	6,77			Valor com BDI =>	37,10
8.3.6											
Composição	12807	ORSE	REFLETOR SLIM LED 50W DE POTÊNCIA, BRANCO FRIO, 6500K,	Luminárias Externas	un	1,0000000	79,04	79,04			
			AUTOVOLT, MARCA G-LIGHT OU SIMILAR								
Composição	88316	SINAPI	SERVENTE COM ENCARGOS COMPLEMENTARES	SEDI - SERVIÇOS DIVERSOS	H	0,3000000	19,73	5,91			
Auxiliar											
Composição	88264	SINAPI	ELETRICISTA COM ENCARGOS COMPLEMENTARES	SEDI - SERVIÇOS DIVERSOS	H	0,5000000	24,99	12,49			
Auxiliar											
Insumo		13288	Refletor Slim LED 50W de potência, branco Frio, 6500k, Autovolt, marca G-light	Material	un	1,0000000	59,12	59,12			
			ou similar Refletor Slim LED 50W de potência, branco Frio, 6500k, Autovolt,								
			marca G-light ou similar un								
Insumo		1691	Parafuso metal 2 1/2" x 12 p/ bucha 6-10 un	Material	un	2,0000000	0,76	1,52			
						MO sem LS =>	14,19	LS =>	0,00	MO com LS =>	14,19
						Valor do BDI =>	17,66			Valor com BDI =>	95,70
8.3.7											
Composição	13148	ORSE	REFLETOR SLIM LED 100W DE POTÊNCIA, BRANCO FRIO, 6500K,	Luminárias Externas	un	1,0000000	122,01	122,01			
			AUTOVOLT, MARCA G-LIGHT OU SIMILAR								
Composição	88316	SINAPI	SERVENTE COM ENCARGOS COMPLEMENTARES	SEDI - SERVIÇOS DIVERSOS	H	0,3000000	19,73	5,91			
Auxiliar											
Composição	88264	SINAPI	ELETRICISTA COM ENCARGOS COMPLEMENTARES	SEDI - SERVIÇOS DIVERSOS	H	0,5000000	24,99	12,49			
Auxiliar											
Insumo		13791	Refletor Slim LED 100W de potência, branco Frio, 6500k, Autovolt, marca G-	Material	un	1,0000000	102,09	102,09			
			light ou similar un								
Insumo		1691	Parafuso metal 2 1/2" x 12 p/ bucha 6-10 un	Material	un	2,0000000	0,76	1,52			
						MO sem LS =>	14,19	LS =>	0,00	MO com LS =>	14,19
						Valor do BDI =>	17,26			Valor com BDI =>	149,27

PEDRO CELSO DE CAMARGO PITA JÚNIOR  
REPRESENTANTE LEGAL- DIRETOR ENG.CIVIL/ RESP. TÉCNICO  
CREAPE - 036941-D RNP: 180225313 / RG- Nº 5616733 SCS/PE  
CPF: 030.120.784-08  
NOVO MUNDO COMERCIO DE MATERIAL DE CONSTRUCAO E SERVICOS DE  
ENGENHARIA LTDA  
CNPJ: 03.951.168/0001-70  
RDD PE 15, Nº 5186, FRAGOSO Oliveira PE, CEP: 53.060-685  
FONE - (91) 3014-7646

Handwritten signature and numbers: 750, 147



Composições Analíticas com Preço Unitário  
CONTRATAÇÃO DE EMPRESA DE ENGENHARIA ESPECIALIZADA NA EXECUÇÃO DE  
SERVIÇOS DE MANUTENÇÃO PREDIAL, A SEREM REALIZADOS NAS UNIDADES DE  
SAÚDE DO MUNICÍPIO DE SÃO LOURENÇO DA MATA - PE,

B.D.I.  
22,35%



Composições Analíticas com Preço Unitário

Composições Principais

1.1.1	Código Banco	Descrição	Tipo	Und	Quant.	Valor Unit	Total	
8.3.8	Código Banco	Descrição	Tipo	Und	Quant.	Valor Unit	Total	
Composição	12508 ORSE	Refeitor Slim LED 200W de potência, branco Frio, 6500k, Autovolt, marca G-light ou similar	Luminárias Externas	un	1,0000000	236,97	236,97	
Composição Auxiliar	88318 SINAPI	SERVEANTE COM ENCARGOS COMPLEMENTARES	SEDI - SERVIÇOS DIVERSOS	H	0,3000000	19,73	5,91	
Composição Auxiliar	88264 SINAPI	ELETRICISTA COM ENCARGOS COMPLEMENTARES	SEDI - SERVIÇOS DIVERSOS	H	0,5000000	24,99	12,49	
Insumo	13524 ORSE	Refeitor Slim LED 200W de potência, branco Frio, 6500k, Autovolt, marca G-light ou similar un	Material	un	1,0000000	217,05	217,05	
Insumo	1681 ORSE	Parafuso metal 2 1/2" x 12 p/ bucha e-10 un	Material	un	2,0000000	0,76	1,52	
				MO sem LS =>	14,19	LS =>	0,00 MO com LS =>	14,19
				Valor do BDI =>	52,96		Valor com BDI =>	289,93
8.4.1	Código Banco	Descrição	Tipo	Und	Quant.	Valor Unit	Total	
Composição	101878 SINAPI	QUADRO DE DISTRIBUIÇÃO DE ENERGIA EM PVC, DE EMBUTIR, SEM BARRAMENTO, PARA 6 DISJUNTORES - FORNECIMENTO E INSTALAÇÃO. AF_10/2020	INEL - INSTALAÇÃO ELÉTRICA/ELETRIFICAÇÃO E ILUMINAÇÃO EXTERNA	UN	1,0000000	85,38	85,38	
Composição Auxiliar	57367 SINAPI	ARGAMASSA TRAÇO 1:1:6 (EM VOLUME DE CIMENTO, CAL E AREIA MÉDIA ÚMIDA) PARA EMBOÇO/MASSA ÚNICA/ASSENTAMENTO DE ALVENARIA DE VEDAÇÃO, PREPARO MANUAL. AF_08/2019	SEDI - SERVIÇOS DIVERSOS	m²	0,0044000	672,14	2,95	
Composição Auxiliar	88247 SINAPI	AUXILIAR DE ELETRICISTA COM ENCARGOS COMPLEMENTARES	SEDI - SERVIÇOS DIVERSOS	H	0,3259000	19,30	6,28	
Composição Auxiliar	88264 SINAPI	ELETRICISTA COM ENCARGOS COMPLEMENTARES	SEDI - SERVIÇOS DIVERSOS	H	0,3259000	24,99	8,14	
Insumo	00039795 SINAPI	QUADRO DE DISTRIBUIÇÃO, SEM BARRAMENTO, EM PVC, DE EMBUTIR, PARA 6 DISJUNTORES NEMA OU 8 DISJUNTORES DIN	Material	UN	1,0000000	68,01	68,01	
				MO sem LS =>	11,66	LS =>	0,00 MO com LS =>	11,66
				Valor do BDI =>	19,08		Valor com BDI =>	104,46
8.4.2	Código Banco	Descrição	Tipo	Und	Quant.	Valor Unit	Total	
Composição	12236 ORSE	Quadro de distribuição de embutir, em resina termoplástica, para até 32 disjuntores, com barramento, padrão DIN, exclusive disjuntores	Conversão InfoWork	un	1,0000000	724,78	724,78	
Composição Auxiliar	87286 SINAPI	ARGAMASSA TRAÇO 1:3:12 (EM VOLUME DE CIMENTO, CAL E AREIA MÉDIA ÚMIDA) PARA EMBOÇO/MASSA ÚNICA/ASSENTAMENTO DE ALVENARIA DE VEDAÇÃO, PREPARO MECÂNICO COM BETONEIRA 800 L. AF_05/2019	SEDI - SERVIÇOS DIVERSOS	m²	0,0170000	573,83	9,75	
Composição Auxiliar	88264 SINAPI	ELETRICISTA COM ENCARGOS COMPLEMENTARES	SEDI - SERVIÇOS DIVERSOS	H	6,4000000	24,99	159,93	
Composição Auxiliar	88309 SINAPI	PEDREIRO COM ENCARGOS COMPLEMENTARES	SEDI - SERVIÇOS DIVERSOS	H	2,4000000	24,68	59,23	
Composição Auxiliar	88318 SINAPI	SERVEANTE COM ENCARGOS COMPLEMENTARES	SEDI - SERVIÇOS DIVERSOS	H	2,4000000	19,73	47,35	
Insumo	6924 ORSE	Quadro de distribuição de embutir, em resina termoplástica para 32 disjuntores e barramento, padrão DIN, Tigre ou similar un	Material	un	1,0000000	448,52	448,52	
				MO sem LS =>	208,59	LS =>	0,00 MO com LS =>	208,59
				Valor do BDI =>	161,98		Valor com BDI =>	666,76
8.4.3	Código Banco	Descrição	Tipo	Und	Quant.	Valor Unit	Total	
Composição	12242 ORSE	Quadro de distribuição de sobrepor, em resina termoplástica, para até 36 disjuntores, com barramento, padrão DIN, exclusive disjuntores	Conversão InfoWork	un	1,0000000	851,30	851,30	
Composição Auxiliar	88264 SINAPI	ELETRICISTA COM ENCARGOS COMPLEMENTARES	SEDI - SERVIÇOS DIVERSOS	H	7,2000000	24,99	179,92	
Insumo	559 ORSE	Quadro de distribuição de sobrepor, em resina termoplástica para 36 disjuntores e barramento, padrão DIN, Tigre ou similar un	Material	un	1,0000000	671,44	671,44	
				MO sem LS =>	141,55	LS =>	0,00 MO com LS =>	141,55
				Valor do BDI =>	190,27		Valor com BDI =>	1.041,63
8.4.4	Código Banco	Descrição	Tipo	Und	Quant.	Valor Unit	Total	
Composição	12225 ORSE	QUADRO DE DISTRIBUIÇÃO DE EMBUTIR EM CHAPA DE AÇO PARA 18 DISJUNTORES, COM BARRAMENTO, PADRÃO DIN, EXCLUSIVE DISJUNTORES.	Conversão InfoWork	un	1,0000000	637,41	637,41	
Composição Auxiliar	87286 SINAPI	ARGAMASSA TRAÇO 1:3:12 (EM VOLUME DE CIMENTO, CAL E AREIA MÉDIA ÚMIDA) PARA EMBOÇO/MASSA ÚNICA/ASSENTAMENTO DE ALVENARIA DE VEDAÇÃO, PREPARO MECÂNICO COM BETONEIRA 800 L. AF_05/2019	SEDI - SERVIÇOS DIVERSOS	m²	0,0130000	573,63	7,45	
Composição Auxiliar	88318 SINAPI	SERVEANTE COM ENCARGOS COMPLEMENTARES	SEDI - SERVIÇOS DIVERSOS	H	1,3000000	19,73	25,64	
Composição Auxiliar	88264 SINAPI	ELETRICISTA COM ENCARGOS COMPLEMENTARES	SEDI - SERVIÇOS DIVERSOS	H	3,6000000	24,99	89,96	
Composição Auxiliar	88309 SINAPI	PEDREIRO COM ENCARGOS COMPLEMENTARES	SEDI - SERVIÇOS DIVERSOS	H	0,9000000	24,68	22,21	
Insumo	2528 ORSE	Quadro de distribuição de embutir em chapa de aço, para 18 disjuntores e barramento, padrão DIN, Cemir ou similar un	Material	un	1,0000000	492,15	492,15	
				MO sem LS =>	108,18	LS =>	0,00 MO com LS =>	108,18
				Valor do BDI =>	142,46		Valor com BDI =>	779,67
8.4.5	Código Banco	Descrição	Tipo	Und	Quant.	Valor Unit	Total	
Composição	93653 SINAPI	DISJUNTOR MONOPOLAR TIPO DIN, CORRENTE NOMINAL DE 10A - FORNECIMENTO E INSTALAÇÃO. AF_10/2020	INEL - INSTALAÇÃO ELÉTRICA/ELETRIFICAÇÃO E	UN	1,0000000	12,02	12,02	
Composição Auxiliar	88247 SINAPI	AUXILIAR DE ELETRICISTA COM ENCARGOS COMPLEMENTARES	SEDI - SERVIÇOS DIVERSOS	H	0,0352000	19,30	0,67	
Composição Auxiliar	88264 SINAPI	ELETRICISTA COM ENCARGOS COMPLEMENTARES	SEDI - SERVIÇOS DIVERSOS	H	0,0352000	24,99	0,87	

PEDRO CELSO DE GASTRO PITA JUNIOR  
REPRESENTANTE LEGAL - DIRETOR ENG CIVIL/RESP TÉCNICO  
CREA/PE - 034841-D / RNP: 180025713 / RG: Nº 3919732 SD/PE  
CPF: 030.120.754-09  
NOVO MUNDO COMERCIO DE MATERIAL DE CONSTRUÇÃO E SERVIÇOS DE ENGENHARIA LTDA  
CNPJ: 03.951.168/0001-70  
ROD PE 15, Nº 5186, FRAGOSO DE VILA PE, CEP: 53.060-685  
FONE - (81) 3214-7948



Composições Analíticas com Preço Unitário  
CONTRATAÇÃO DE EMPRESA DE ENGENHARIA ESPECIALIZADA NA EXECUÇÃO DE  
SERVIÇOS DE MANUTENÇÃO PREDIAL, A SEREM REALIZADOS NAS UNIDADES DE  
SAÚDE DO MUNICÍPIO DE SÃO LOURENÇO DA MATA - PE.

B.D.I.  
22,35%

Composições Analíticas com Preço Unitário

Composições Principais

1.1.1	Código Banco	Descrição	Tipo	Und	Quant.	Valor Unit	Total	
Insumo	00001570 SINAPI	TERMINAL A COMPRESSAO EM COBRE ESTANHADO PARA CABO 2,5 MM2, 1 FURO E 1 COMPRESSAO, PARA PARAFUSO DE FIXACAO M5	Material	UN	1,0000000	0,99	0,99	
Insumo	00034853 SINAPI	DISJUNTOR TIPO DINIEC, MONOPOLAR DE 6 ATE 32A	Material	UN	1,0000000	9,49	9,49	
			MO sem LS =>		1,18	LS =>	0,00 MO com LS =>	1,18
			Valor do BDI =>		2,58		Valor com BDI =>	14,70
<b>8.4.6</b>	<b>Código Banco</b>	<b>Descrição</b>	<b>Tipo</b>	<b>Und</b>	<b>Quant.</b>	<b>Valor Unit</b>	<b>Total</b>	
Composição	93654 SINAPI	DISJUNTOR MONOPOLAR TIPO DIN, CORRENTE NOMINAL DE 16A - FORNECIMENTO E INSTALAÇÃO. AF_10/2020	INEL - INSTALAÇÃO ELÉTRICA/ELETRIFICAÇÃO E	UN	1,0000000	12,57	12,57	
Composição Auxiliar	88247 SINAPI	AUXILIAR DE ELETRICISTA COM ENCARGOS COMPLEMENTARES	SEDI - SERVIÇOS DIVERSOS	H	0,0479000	19,30	0,91	
Composição Auxiliar	88284 SINAPI	ELETRICISTA COM ENCARGOS COMPLEMENTARES	SEDI - SERVIÇOS DIVERSOS	H	0,0479000	24,99	1,18	
Insumo	00001570 SINAPI	TERMINAL A COMPRESSAO EM COBRE ESTANHADO PARA CABO 2,5 MM2, 1 FURO E 1 COMPRESSAO, PARA PARAFUSO DE FIXACAO M5	Material	UN	1,0000000	0,99	0,99	
Insumo	00034853 SINAPI	DISJUNTOR TIPO DINIEC, MONOPOLAR DE 6 ATE 32A	Material	UN	1,0000000	9,49	9,49	
			MO sem LS =>		1,59	LS =>	0,00 MO com LS =>	1,59
			Valor do BDI =>		2,80		Valor com BDI =>	15,37
<b>8.4.7</b>	<b>Código Banco</b>	<b>Descrição</b>	<b>Tipo</b>	<b>Und</b>	<b>Quant.</b>	<b>Valor Unit</b>	<b>Total</b>	
Composição	93655 SINAPI	DISJUNTOR MONOPOLAR TIPO DIN, CORRENTE NOMINAL DE 20A - FORNECIMENTO E INSTALAÇÃO. AF_10/2020	INEL - INSTALAÇÃO ELÉTRICA/ELETRIFICAÇÃO E	UN	1,0000000	13,69	13,69	
Composição Auxiliar	88247 SINAPI	AUXILIAR DE ELETRICISTA COM ENCARGOS COMPLEMENTARES	SEDI - SERVIÇOS DIVERSOS	H	0,0863000	19,30	1,27	
Composição Auxiliar	88284 SINAPI	ELETRICISTA COM ENCARGOS COMPLEMENTARES	SEDI - SERVIÇOS DIVERSOS	H	0,0863000	24,99	1,85	
Insumo	00001571 SINAPI	TERMINAL A COMPRESSAO EM COBRE ESTANHADO PARA CABO 4 MM2, 1 FURO E 1 COMPRESSAO, PARA PARAFUSO DE FIXACAO M5	Material	UN	1,0000000	1,28	1,28	
Insumo	00034853 SINAPI	DISJUNTOR TIPO DINIEC, MONOPOLAR DE 6 ATE 32A	Material	UN	1,0000000	9,49	9,49	
			MO sem LS =>		2,22	LS =>	0,00 MO com LS =>	2,22
			Valor do BDI =>		3,05		Valor com BDI =>	16,74
<b>8.4.8</b>	<b>Código Banco</b>	<b>Descrição</b>	<b>Tipo</b>	<b>Und</b>	<b>Quant.</b>	<b>Valor Unit</b>	<b>Total</b>	
Composição	93656 SINAPI	DISJUNTOR MONOPOLAR TIPO DIN, CORRENTE NOMINAL DE 25A - FORNECIMENTO E INSTALAÇÃO. AF_10/2020	INEL - INSTALAÇÃO ELÉTRICA/ELETRIFICAÇÃO E	UN	1,0000000	13,69	13,69	
Composição Auxiliar	88247 SINAPI	AUXILIAR DE ELETRICISTA COM ENCARGOS COMPLEMENTARES	SEDI - SERVIÇOS DIVERSOS	H	0,0863000	19,30	1,27	
Composição Auxiliar	88284 SINAPI	ELETRICISTA COM ENCARGOS COMPLEMENTARES	SEDI - SERVIÇOS DIVERSOS	H	0,0863000	24,99	1,85	
Insumo	00001571 SINAPI	TERMINAL A COMPRESSAO EM COBRE ESTANHADO PARA CABO 4 MM2, 1 FURO E 1 COMPRESSAO, PARA PARAFUSO DE FIXACAO M5	Material	UN	1,0000000	1,28	1,28	
Insumo	00034853 SINAPI	DISJUNTOR TIPO DINIEC, MONOPOLAR DE 6 ATE 32A	Material	UN	1,0000000	9,49	9,49	
			MO sem LS =>		2,22	LS =>	0,00 MO com LS =>	2,22
			Valor do BDI =>		3,05		Valor com BDI =>	16,74
<b>8.4.9</b>	<b>Código Banco</b>	<b>Descrição</b>	<b>Tipo</b>	<b>Und</b>	<b>Quant.</b>	<b>Valor Unit</b>	<b>Total</b>	
Composição	93657 SINAPI	DISJUNTOR MONOPOLAR TIPO DIN, CORRENTE NOMINAL DE 32A - FORNECIMENTO E INSTALAÇÃO. AF_10/2020	INEL - INSTALAÇÃO ELÉTRICA/ELETRIFICAÇÃO E	UN	1,0000000	15,04	15,04	
Composição Auxiliar	88247 SINAPI	AUXILIAR DE ELETRICISTA COM ENCARGOS COMPLEMENTARES	SEDI - SERVIÇOS DIVERSOS	H	0,0911000	19,30	1,75	
Composição Auxiliar	88284 SINAPI	ELETRICISTA COM ENCARGOS COMPLEMENTARES	SEDI - SERVIÇOS DIVERSOS	H	0,0911000	24,99	2,27	
Insumo	00001573 SINAPI	TERMINAL A COMPRESSAO EM COBRE ESTANHADO PARA CABO 6 MM2, 1 FURO E 1 COMPRESSAO, PARA PARAFUSO DE FIXACAO M6	Material	UN	1,0000000	1,53	1,53	
Insumo	00034853 SINAPI	DISJUNTOR TIPO DINIEC, MONOPOLAR DE 6 ATE 32A	Material	UN	1,0000000	9,49	9,49	
			MO sem LS =>		3,06	LS =>	0,00 MO com LS =>	3,06
			Valor do BDI =>		3,36		Valor com BDI =>	18,40
<b>8.4.10</b>	<b>Código Banco</b>	<b>Descrição</b>	<b>Tipo</b>	<b>Und</b>	<b>Quant.</b>	<b>Valor Unit</b>	<b>Total</b>	
Composição	93658 SINAPI	DISJUNTOR MONOPOLAR TIPO DIN, CORRENTE NOMINAL DE 40A - FORNECIMENTO E INSTALAÇÃO. AF_10/2020	INEL - INSTALAÇÃO ELÉTRICA/ELETRIFICAÇÃO E	UN	1,0000000	21,70	21,70	
Composição Auxiliar	88247 SINAPI	AUXILIAR DE ELETRICISTA COM ENCARGOS COMPLEMENTARES	SEDI - SERVIÇOS DIVERSOS	H	0,1352000	19,30	2,60	
Composição Auxiliar	88284 SINAPI	ELETRICISTA COM ENCARGOS COMPLEMENTARES	SEDI - SERVIÇOS DIVERSOS	H	0,1352000	24,99	3,37	
Insumo	00001574 SINAPI	TERMINAL A COMPRESSAO EM COBRE ESTANHADO PARA CABO 10 MM2, 1 FURO E 1 COMPRESSAO, PARA PARAFUSO DE FIXACAO M8	Material	UN	1,0000000	1,86	1,86	
Insumo	00034868 SINAPI	DISJUNTOR TIPO DIN / IEC, MONOPOLAR DE 40 ATE 50A	Material	UN	1,0000000	14,07	14,07	
			MO sem LS =>		4,53	LS =>	0,00 MO com LS =>	4,53
			Valor do BDI =>		4,84		Valor com BDI =>	26,54
<b>8.4.11</b>	<b>Código Banco</b>	<b>Descrição</b>	<b>Tipo</b>	<b>Und</b>	<b>Quant.</b>	<b>Valor Unit</b>	<b>Total</b>	
Composição	93673 SINAPI	DISJUNTOR TRIPOLAR TIPO DIN, CORRENTE NOMINAL DE 50A - FORNECIMENTO E INSTALAÇÃO. AF_10/2020	INEL - INSTALAÇÃO ELÉTRICA/ELETRIFICAÇÃO E	UN	1,0000000	87,88	87,88	
Composição Auxiliar	88247 SINAPI	AUXILIAR DE ELETRICISTA COM ENCARGOS COMPLEMENTARES	SEDI - SERVIÇOS DIVERSOS	H	0,3877000	19,30	10,96	
Composição Auxiliar	88284 SINAPI	ELETRICISTA COM ENCARGOS COMPLEMENTARES	SEDI - SERVIÇOS DIVERSOS	H	0,3877000	24,99	14,18	
Insumo	00001575 SINAPI	TERMINAL A COMPRESSAO EM COBRE ESTANHADO PARA CABO 16 MM2, 1 FURO E 1 COMPRESSAO, PARA PARAFUSO DE FIXACAO M6	Material	UN	3,0000000	1,86	5,58	

PEDRO CELSO DE CASTRO PITA JÚNIOR  
REPRESENTANTE LEGAL - DIRETOR ENG CIVIL / RES. TÉCNICO  
CREA/PE - 034941-D RNP: 190025513 J RG- Nº 35.070 306/PE  
CPF: 030.120.794-09  
NOVO MUNDO COMERCIO DE MATERIAL DE CONSTRUÇÃO E SERVIÇOS DE  
ENGENHARIA LTDA  
CNPJ: 03.951.168/0001-70  
RCD PE 15, Nº 3186, FRAGOSO Olinda-PE, CEP: 53.060-685  
FONE - (81) 3014-7646

Handwritten signature and notes: 1502, 149, 34



Composições Analíticas com Preço Unitário  
CONTRATAÇÃO DE EMPRESA DE ENGENHARIA ESPECIALIZADA NA EXECUÇÃO DE  
SERVIÇOS DE MANUTENÇÃO PREDIAL, A SEREM REALIZADOS NAS UNIDADES DE  
SAÚDE DO MUNICÍPIO DE SÃO LOURENÇO DA MATA - PE.

B.D.I.  
22,35%



Composições Analíticas com Preço Unitário

Composições Principais

Item	Código Banco	Descrição	Tipo	Und	Quant.	Valor Unit	Total
1.1.1	00034709 SINAPI	DISJUNTOR TIPO DIN/IEC, TRIPOLAR DE 10 ATE 50A	Material	UN	1,0000000	66,67	66,67
					MO sem LS => 19,09	LS => 0,00	MO com LS => 19,09
					Valor do BDI => 21,83	Valor com BDI =>	119,51
8.4.12	12452 ORSE	DISJUNTOR MONOPOLAR TIPO DIN/IEC, TRIPOLAR 63A	Fusíveis, Disjuntores e Chaves	un	1,0000000	101,64	101,64
Composição Auxiliar	88318 SINAPI	SERVENTE COM ENCARGOS COMPLEMENTARES	SEDI - SERVIÇOS DIVERSOS	H	0,7500000	19,73	14,79
Composição Auxiliar	88254 SINAPI	ELETRICISTA COM ENCARGOS COMPLEMENTARES	SEDI - SERVIÇOS DIVERSOS	H	0,7500000	24,99	18,74
Insumo	11822 ORSE	Disjuntor tipo DIN/IEC, tripolar 63A Disjuntor tipo DIN/IEC, TRIPOLAR 63 A un	Material	un	1,0000000	68,11	68,11
					MO sem LS => 25,65	LS => 0,00	MO com LS => 25,65
					Valor do BDI => 22,71	Valor com BDI =>	124,35
8.4.13	8003 ORSE	DISJUNTOR TERMOMAGNETICO TRIPOLAR 70 A, PADRÃO DIN (EUROPEU LINHA BRANCA), CURVA C, 5KA	Fusíveis, Disjuntores e Chaves	un	1,0000000	128,01	128,01
Composição Auxiliar	88318 SINAPI	SERVENTE COM ENCARGOS COMPLEMENTARES	SEDI - SERVIÇOS DIVERSOS	H	1,0000000	19,73	19,73
Composição Auxiliar	88254 SINAPI	ELETRICISTA COM ENCARGOS COMPLEMENTARES	SEDI - SERVIÇOS DIVERSOS	H	1,0000000	24,99	24,99
Insumo	3702 ORSE	Disjuntor tripolar 70 A, padrão DIN ( linha branca ), curva de disparo C, corrente de interrupção 5KA, ref.: Siemens 5SX1 ou similar. un	Material	un	1,0000000	63,29	63,29
					MO sem LS => 34,21	LS => 0,00	MO com LS => 34,21
					Valor do BDI => 28,61	Valor com BDI =>	156,52
8.4.14	8312 ORSE	DISJUNTOR MONOPOLAR DR 40 A - DISPOSITIVO RESIDUAL DIFERENCIAL, TIPO AC, SIEMENS OU SIMILAR	Fusíveis, Disjuntores e Chaves	un	1,0000000	225,30	225,30
Composição Auxiliar	88318 SINAPI	SERVENTE COM ENCARGOS COMPLEMENTARES	SEDI - SERVIÇOS DIVERSOS	H	0,5000000	19,73	11,83
Composição Auxiliar	88254 SINAPI	ELETRICISTA COM ENCARGOS COMPLEMENTARES	SEDI - SERVIÇOS DIVERSOS	H	0,5000000	24,99	14,99
Insumo	8359 ORSE	Disjuntor monopolar DR 40 A, dispositivo residual diferencial un	Material	un	1,0000000	198,48	198,48
					MO sem LS => 20,52	LS => 0,00	MO com LS => 20,52
					Valor do BDI => 50,35	Valor com BDI =>	275,65
8.4.15	39471 Próprio	DISPOSITIVO DPS CLASSE II, 1 POLO, TENSAO MAXIMA DE 275 V, CORRENTE MAXIMA DE 45KA (TIPO AC)	INEL - INSTALAÇÃO ELÉTRICA/ELETRIFICAÇÃO E	UN	1,0000000	109,29	109,29
Insumo	00039471 SINAPI	DISPOSITIVO DPS CLASSE II, 1 POLO, TENSAO MAXIMA DE 275 V, CORRENTE MAXIMA DE 45 KA (TIPO AC)	Material	UN	1,0000000	109,29	109,29
					MO sem LS => 0,00	LS => 0,00	MO com LS => 0,00
					Valor do BDI => 24,42	Valor com BDI =>	133,71
8.4.16	101946 SINAPI	QUADRO DE MEDIÇÃO GERAL DE ENERGIA PARA 1 MEDIDOR DE SOBREPOR - FORNECIMENTO E INSTALAÇÃO. AF_10/2020	INEL - INSTALAÇÃO ELÉTRICA/ELETRIFICAÇÃO E ILUMINAÇÃO EXTERNA	UN	1,0000000	160,33	160,33
Composição Auxiliar	88247 SINAPI	AUXILIAR DE ELETRICISTA COM ENCARGOS COMPLEMENTARES	SEDI - SERVIÇOS DIVERSOS	H	1,5233000	19,30	29,39
Composição Auxiliar	88254 SINAPI	ELETRICISTA COM ENCARGOS COMPLEMENTARES	SEDI - SERVIÇOS DIVERSOS	H	1,5233000	24,99	38,08
Insumo	00011950 SINAPI	BUCHA DE NYLON SEM ABA 88, COM PARAFUSO DE 4,20 X 40 MM EM AÇO ZINCADO COM ROSCA SOBERBA, CABECA CHATA E FENDA PHILLIPS	Material	UN	4,0000000	0,31	1,24
Insumo	00039806 SINAPI	CAIXA PARA MEDIDOR MONOFABRICO, EM POLICARBONATO / TERMOPLASTICO, PARA ALOJAR 1 DISJUNTOR (PADRAO DA CONCESSIONARIA LOCAL)	Material	UN	1,0000000	91,64	91,64
					MO sem LS => 51,22	LS => 0,00	MO com LS => 51,22
					Valor do BDI => 35,83	Valor com BDI =>	196,16
8.4.17	98111 SINAPI	CAIXA DE INSPEÇÃO PARA ATERRAMENTO, CIRCULAR, EM POLIETILENO, DIÂMETRO INTERNO = 0,3 M. AF_12/2020	INHI - INSTALAÇÕES HIDROSANITÁRIAS	UN	1,0000000	42,39	42,39
Composição Auxiliar	101618 SINAPI	PREPARO DE FUNDO DE VALA COM LARGURA MENOR QUE 1,5 M, COM CAMADA DE AREIA, LANÇAMENTO MANUAL. AF_08/2020	MOV - MOVIMENTO DE TERRA	m²	0,0141000	241,24	3,40
Composição Auxiliar	88306 SINAPI	PEDREIRO COM ENCARGOS COMPLEMENTARES	SEDI - SERVIÇOS DIVERSOS	H	0,1384000	24,58	3,41
Composição Auxiliar	88318 SINAPI	SERVENTE COM ENCARGOS COMPLEMENTARES	SEDI - SERVIÇOS DIVERSOS	H	0,1088000	19,73	2,14
Insumo	00034843 SINAPI	CAIXA DE INSPECAO PARA ATERRAMENTO E PARA RAIOS, EM POLIPROPILENO, DIAMETRO = 300 MM X ALTURA = 400 MM	Material	UN	1,0000000	33,44	33,44
					MO sem LS => 5,47	LS => 0,00	MO com LS => 5,47
					Valor do BDI => 9,47	Valor com BDI =>	51,85
8.4.18	3795 ORSE	FORNECIMENTO E INSTALAÇÃO DE HASTE DE ATERRAMENTO 5/8"x3,00M COM CONECTOR	Fornecimento de Materiais para Redes de Energia Elétrica e	un	1,0000000	127,92	127,92
Composição Auxiliar	88318 SINAPI	SERVENTE COM ENCARGOS COMPLEMENTARES	SEDI - SERVIÇOS DIVERSOS	H	0,9714412	19,73	19,16
Composição Auxiliar	88254 SINAPI	ELETRICISTA COM ENCARGOS COMPLEMENTARES	SEDI - SERVIÇOS DIVERSOS	H	0,9714412	24,99	24,27
Insumo	664 ORSE	Conector p/ haste de aterramento 5/8" un	Material	un	1,0000000	4,42	4,42
Insumo	00003979 SINAPI	HASTE DE ATERRAMENTO EM AÇO COM 3,00 M DE COMPRIMENTO E DN = 5/8", REVESTIDA COM BAIXA CAMADA DE COBRE, SEM CONECTOR	Material	UN	1,0000000	80,07	80,07

PEDRO CELSO DE CASTRO PITA JÚNIOR  
REPRESENTANTE LEGAL - DIRETOR ENG. CIVIL / RESP. TÉCNICO  
CREA/PE - 034541-D / RNP - 1600255713 / RG - Nº 5918731 / 406/PE  
CPF - 030.120.704-09  
NOVO MUNDO COMERCIO DE MATERIAL DE CONSTRUCAO E SERVICOS DE ENGENHARIA LTDA  
ENGENHARIA LTDA  
CNPJ: 03.951.168/0001-70  
RCD PE 15, Nº 5186, FRAGOSO Gilma-PE, CEP: 53.060-666  
FONE - (81) 3214-1646



Composições Analíticas com Preço Unitário  
CONTRATAÇÃO DE EMPRESA DE ENGENHARIA ESPECIALIZADA NA EXECUÇÃO DE  
SERVIÇOS DE MANUTENÇÃO PREDIAL, A SEREM REALIZADOS NAS UNIDADES DE  
SAÚDE DO MUNICÍPIO DE SÃO LOURENÇO DA MATA - PE,

B.D.I.  
22,35%



Composições Analíticas com Preço Unitário

Composições Principais

1.1.1	Código Banco	Descrição	Tipo	Und	Quant.	Valor Unit	Total	
			MO sem LS =>		33,22	LS =>	0,00 MO com LS =>	33,22
			Valor do BDI =>		28,59		Valor com BDI =>	156,51
<b>8.4.19</b>	<b>Código Banco</b>	<b>Descrição</b>	<b>Tipo</b>	<b>Und</b>	<b>Quant.</b>	<b>Valor Unit</b>	<b>Total</b>	
Composição	C4967 SEINFRA	POSTE DE CONCRETO DUPLO T, RESISTÊNCIA NOMINAL 200KG, H=8,00M, PESO APROXIMADO 400KG	POSTES EM CONCRETO	UN	1,0000000	879,15	879,15	
Composição Auxiliar	C2784 SEINFRA	ESCAVAÇÃO MANUAL SOLO DE 1ª CAT. PROF. ATÉ 1,50m	ESCAVAÇÕES EM VALAS, VALETAS, CANAIS E CONCRETOS	m³	0,3900000	52,26	17,28	
Composição Auxiliar	C0836 SEINFRA	CONCRETO NÃO ESTRUTURAL PREPARO MANUAL	CONCRETOS	m³	0,2700000	479,26	129,40	
Composição Auxiliar	C1804 SEINFRA	LANÇAMENTO E APLICAÇÃO DE CONCRETO SI ELEVACÃO	CONCRETOS	m³	0,2700000	157,74	45,28	
Composição Auxiliar	88310 SINAPI	SERVENTE COM ENCARGOS COMPLEMENTARES	SEDI - SERVIÇOS DIVERSOS	H	2,2500000	19,73	44,38	
Insumo	10705 SEINFRA	CAMINHÃO COMERC. EQUIP. C/GRUINDASTE (CHP)	Equipamento	H	1,1250000	152,78	171,87	
Insumo	19484 SEINFRA	POSTE DE CONCRETO DUPLO T, RESISTÊNCIA NOMINAL 200KG, H=8,00M, PESO APROXIMADO 400KG	Material	UN	1,0000000	270,96	270,96	
			MO sem LS =>		118,74	LS =>	0,00 MO com LS =>	118,74
			Valor do BDI =>		151,79		Valor com BDI =>	630,84
<b>8.5.1</b>	<b>Código Banco</b>	<b>Descrição</b>	<b>Tipo</b>	<b>Und</b>	<b>Quant.</b>	<b>Valor Unit</b>	<b>Total</b>	
Composição	91925 SINAPI	CABO DE COBRE FLEXÍVEL ISOLADO, 2,5 MM², ANTI-CHAMA 450/750 V, PARA CIRCUITOS TERMINAIS - FORNECIMENTO E INSTALAÇÃO. AF_03/2023	INEL - INSTALAÇÃO ELÉTRICA/ELETRIFICAÇÃO E ILUMINAÇÃO EXTERNA	M	1,0000000	3,70	3,70	
Composição Auxiliar	88247 SINAPI	AUXILIAR DE ELETRICISTA COM ENCARGOS COMPLEMENTARES	SEDI - SERVIÇOS DIVERSOS	H	0,0290000	19,30	0,55	
Composição Auxiliar	88264 SINAPI	ELETRICISTA COM ENCARGOS COMPLEMENTARES	SEDI - SERVIÇOS DIVERSOS	H	0,0290000	24,99	0,72	
Insumo	00001014 SINAPI	CABO DE COBRE, FLEXÍVEL, CLASSE 4 OU 5, ISOLACAO EM PVC/A, ANTICHAMA BWF-B, 1 CONDUTOR, 450/750 V, SECAO NOMINAL 2,5 MM2	Material	M	1,2434000	1,90	2,38	
Insumo	00021127 SINAPI	FITA ISOLANTE ADESIVA ANTICHAMA, USO ATE 750 V, EM ROLO DE 19 MM X 5 M	Material	UN	0,0094000	8,02	0,07	
			MO sem LS =>		0,97	LS =>	0,00 MO com LS =>	0,97
			Valor do BDI =>		0,82		Valor com BDI =>	4,52
<b>8.5.2</b>	<b>Código Banco</b>	<b>Descrição</b>	<b>Tipo</b>	<b>Und</b>	<b>Quant.</b>	<b>Valor Unit</b>	<b>Total</b>	
Composição	91925 SINAPI	CABO DE COBRE FLEXÍVEL ISOLADO, 4 MM², ANTI-CHAMA 450/750 V, PARA CIRCUITOS TERMINAIS - FORNECIMENTO E INSTALAÇÃO. AF_03/2023	INEL - INSTALAÇÃO ELÉTRICA/ELETRIFICAÇÃO E ILUMINAÇÃO EXTERNA	M	1,0000000	5,70	5,70	
Composição Auxiliar	88247 SINAPI	AUXILIAR DE ELETRICISTA COM ENCARGOS COMPLEMENTARES	SEDI - SERVIÇOS DIVERSOS	H	0,0390000	19,30	0,75	
Composição Auxiliar	88264 SINAPI	ELETRICISTA COM ENCARGOS COMPLEMENTARES	SEDI - SERVIÇOS DIVERSOS	H	0,0390000	24,99	0,97	
Insumo	00000981 SINAPI	CABO DE COBRE, FLEXÍVEL, CLASSE 4 OU 5, ISOLACAO EM PVC/A, ANTICHAMA BWF-B, 1 CONDUTOR, 450/750 V, SECAO NOMINAL 4 MM2	Material	M	1,2434000	3,15	3,91	
Insumo	00021127 SINAPI	FITA ISOLANTE ADESIVA ANTICHAMA, USO ATE 750 V, EM ROLO DE 19 MM X 5 M	Material	UN	0,0094000	8,02	0,07	
			MO sem LS =>		1,30	LS =>	0,00 MO com LS =>	1,30
			Valor do BDI =>		1,27		Valor com BDI =>	6,97
<b>8.5.3</b>	<b>Código Banco</b>	<b>Descrição</b>	<b>Tipo</b>	<b>Und</b>	<b>Quant.</b>	<b>Valor Unit</b>	<b>Total</b>	
Composição	91930 SINAPI	CABO DE COBRE FLEXÍVEL ISOLADO, 6 MM², ANTI-CHAMA 450/750 V, PARA CIRCUITOS TERMINAIS - FORNECIMENTO E INSTALAÇÃO. AF_03/2023	INEL - INSTALAÇÃO ELÉTRICA/ELETRIFICAÇÃO E ILUMINAÇÃO EXTERNA	M	1,0000000	7,95	7,95	
Composição Auxiliar	88247 SINAPI	AUXILIAR DE ELETRICISTA COM ENCARGOS COMPLEMENTARES	SEDI - SERVIÇOS DIVERSOS	H	0,0510000	19,30	0,98	
Composição Auxiliar	88264 SINAPI	ELETRICISTA COM ENCARGOS COMPLEMENTARES	SEDI - SERVIÇOS DIVERSOS	H	0,0510000	24,99	1,27	
Insumo	00000982 SINAPI	CABO DE COBRE, FLEXÍVEL, CLASSE 4 OU 5, ISOLACAO EM PVC/A, ANTICHAMA BWF-B, 1 CONDUTOR, 450/750 V, SECAO NOMINAL 6 MM2	Material	M	1,2434000	4,53	5,83	
Insumo	00021127 SINAPI	FITA ISOLANTE ADESIVA ANTICHAMA, USO ATE 750 V, EM ROLO DE 19 MM X 5 M	Material	UN	0,0094000	8,02	0,07	
			MO sem LS =>		1,71	LS =>	0,00 MO com LS =>	1,71
			Valor do BDI =>		1,77		Valor com BDI =>	9,72
<b>8.5.4</b>	<b>Código Banco</b>	<b>Descrição</b>	<b>Tipo</b>	<b>Und</b>	<b>Quant.</b>	<b>Valor Unit</b>	<b>Total</b>	
Composição	91932 SINAPI	CABO DE COBRE FLEXÍVEL ISOLADO, 10 MM², ANTI-CHAMA 450/750 V, PARA CIRCUITOS TERMINAIS - FORNECIMENTO E INSTALAÇÃO. AF_03/2023	INEL - INSTALAÇÃO ELÉTRICA/ELETRIFICAÇÃO E ILUMINAÇÃO EXTERNA	M	1,0000000	14,17	14,17	
Composição Auxiliar	88247 SINAPI	AUXILIAR DE ELETRICISTA COM ENCARGOS COMPLEMENTARES	SEDI - SERVIÇOS DIVERSOS	H	0,0780000	19,30	1,46	
Composição Auxiliar	88264 SINAPI	ELETRICISTA COM ENCARGOS COMPLEMENTARES	SEDI - SERVIÇOS DIVERSOS	H	0,0780000	24,99	1,89	
Insumo	00000980 SINAPI	CABO DE COBRE, FLEXÍVEL, CLASSE 4 OU 5, ISOLACAO EM PVC/A, ANTICHAMA BWF-B, 1 CONDUTOR, 450/750 V, SECAO NOMINAL 10 MM2	Material	M	1,2434000	8,85	10,75	
Insumo	00021127 SINAPI	FITA ISOLANTE ADESIVA ANTICHAMA, USO ATE 750 V, EM ROLO DE 19 MM X 5 M	Material	UN	0,0094000	8,02	0,07	
			MO sem LS =>		2,55	LS =>	0,00 MO com LS =>	2,55
			Valor do BDI =>		3,16		Valor com BDI =>	17,33
<b>8.5.5</b>	<b>Código Banco</b>	<b>Descrição</b>	<b>Tipo</b>	<b>Und</b>	<b>Quant.</b>	<b>Valor Unit</b>	<b>Total</b>	
Composição	91934 SINAPI	CABO DE COBRE FLEXÍVEL ISOLADO, 18 MM², ANTI-CHAMA 450/750 V, PARA CIRCUITOS TERMINAIS - FORNECIMENTO E INSTALAÇÃO. AF_03/2023	INEL - INSTALAÇÃO ELÉTRICA/ELETRIFICAÇÃO E ILUMINAÇÃO EXTERNA	M	1,0000000	20,47	20,47	
Composição Auxiliar	88247 SINAPI	AUXILIAR DE ELETRICISTA COM ENCARGOS COMPLEMENTARES	SEDI - SERVIÇOS DIVERSOS	H	0,1140000	19,30	2,20	
Composição Auxiliar	88264 SINAPI	ELETRICISTA COM ENCARGOS COMPLEMENTARES	SEDI - SERVIÇOS DIVERSOS	H	0,1140000	24,99	2,84	

PEDRO CELSO DE CASTRO PITA JÚNIOR  
REPRESENTANTE LEGAL - DIRETOR ENG. CIVIL / RESP. TÉCNICO  
CREA/PE - 034941-D / RFP: 190025013 / RG: Nº 587732 SDB/PE  
CPF: 030.120.794-09  
NOVO MUNDO COMERCIO DE MATERIAL DE CONSTRUÇÃO E SERVIÇOS DE ENGENHARIA LTDA  
CNPJ: 03.951.168/0001-70  
ROD PE 15, Nº 3196, FRAGOSO DE SAO PE, CEP: 53.060-685  
FONE - (91) 3514-7695





Composições Analíticas com Preço Unitário  
CONTRATAÇÃO DE EMPRESA DE ENGENHARIA ESPECIALIZADA NA EXECUÇÃO DE  
SERVIÇOS DE MANUTENÇÃO PREDIAL, A SEREM REALIZADOS NAS UNIDADES DE  
SAÚDE DO MUNICÍPIO DE SÃO LOURENÇO DA MATA - PE,

B.D.I.  
22,35%



Composições Analíticas com Preço Unitário

Composições Principais

	Código	Banco	Descrição	Tipo	Und	Quant.	Valor Unit	Total	
1.1.1									
Insumo	00000679	SINAPI	CABO DE COBRE, FLEXIVEL, CLASSE 4 OU 5, ISOLACAO EM PVC/A, ANTICHAMA BVF-B. 1 CONDUTOR, 450/750 V, SECAO NOMINAL 16 MM2	Material	M	1,2434000	12,36	15,36	
Insumo	00021127	SINAPI	FITA ISOLANTE ADESIVA ANTICHAMA, USO ATE 750 V, EM ROLO DE 19 MM X 5 M	Material	UN	0,0064000	8,02	0,07	
				MO sem LS =>	3,83	LS =>	0,00	MO com LS =>	3,83
				Valor do BDI =>	4,57			Valor com BDI =>	25,04
8.5.6									
Composição	91857	SINAPI	ELETRODUTO RÍGIDO ROSCÁVEL, PVC, DN 25 MM (3/4"), PARA CIRCUITOS TERMINAIS, INSTALADO EM LAJE - FORNECIMENTO E INSTALAÇÃO. AF_03/2023	INEL - INSTALAÇÃO ELÉTRICA/ELETRIFICAÇÃO E ILUMINAÇÃO EXTERNA	M	1,0000000	9,00	9,00	
Composição Auxiliar	88247	SINAPI	AUXILIAR DE ELETRICISTA COM ENCARGOS COMPLEMENTARES	SEDI - SERVIÇOS DIVERSOS	H	0,0640000	19,30	1,81	
Composição Auxiliar	88264	SINAPI	ELETRICISTA COM ENCARGOS COMPLEMENTARES	SEDI - SERVIÇOS DIVERSOS	H	0,0940000	24,99	2,34	
Insumo	00002674	SINAPI	ELETRODUTO DE PVC RIGIDO ROSCAVEL DE 3/4", SEM LUVA	Material	M	1,0170000	4,73	4,81	
Insumo	00043132	SINAPI	ARAME RECOZIDO 16 BWG, D = 1,55 MM (0,016 KG/M) OU 18 BWG, D = 1,25 MM (0,01 KG/M)	Material	KG	0,0018000	23,36	0,04	
				MO sem LS =>	3,15	LS =>	0,00	MO com LS =>	3,15
				Valor do BDI =>	2,01			Valor com BDI =>	11,01
8.5.7									
Composição	91902	SINAPI	CURVA 90 GRAUS PARA ELETRODUTO, PVC, ROSCÁVEL, DN 25 MM (3/4"), PARA CIRCUITOS TERMINAIS, INSTALADA EM LAJE - FORNECIMENTO E INSTALAÇÃO. AF_03/2023	INEL - INSTALAÇÃO ELÉTRICA/ELETRIFICAÇÃO E ILUMINAÇÃO EXTERNA	UN	1,0000000	10,68	10,68	
Composição Auxiliar	88247	SINAPI	AUXILIAR DE ELETRICISTA COM ENCARGOS COMPLEMENTARES	SEDI - SERVIÇOS DIVERSOS	H	0,1620000	19,30	3,12	
Composição Auxiliar	88264	SINAPI	ELETRICISTA COM ENCARGOS COMPLEMENTARES	SEDI - SERVIÇOS DIVERSOS	H	0,1620000	24,99	4,04	
Insumo	00001879	SINAPI	CURVA 90 GRAUS, LONGA, DE PVC RIGIDO ROSCAVEL, DE 3/4", PARA ELETRODUTO	Material	UN	1,0000000	3,52	3,52	
				MO sem LS =>	5,44	LS =>	0,00	MO com LS =>	5,44
				Valor do BDI =>	2,38			Valor com BDI =>	13,06
8.5.8									
Composição	91879	SINAPI	LUVA PARA ELETRODUTO, PVC, ROSCÁVEL, DN 25 MM (3/4"), PARA CIRCUITOS TERMINAIS, INSTALADA EM LAJE - FORNECIMENTO E INSTALAÇÃO. AF_03/2023	INEL - INSTALAÇÃO ELÉTRICA/ELETRIFICAÇÃO E ILUMINAÇÃO EXTERNA	UN	1,0000000	6,30	6,30	
Composição Auxiliar	88247	SINAPI	AUXILIAR DE ELETRICISTA COM ENCARGOS COMPLEMENTARES	SEDI - SERVIÇOS DIVERSOS	H	0,1080000	19,30	2,08	
Composição Auxiliar	88264	SINAPI	ELETRICISTA COM ENCARGOS COMPLEMENTARES	SEDI - SERVIÇOS DIVERSOS	H	0,1080000	24,99	2,69	
Insumo	00001891	SINAPI	LUVA EM PVC RIGIDO ROSCAVEL, DE 3/4", PARA ELETRODUTO	Material	UN	1,0000000	1,53	1,53	
				MO sem LS =>	3,62	LS =>	0,00	MO com LS =>	3,62
				Valor do BDI =>	1,40			Valor com BDI =>	7,70
8.5.9									
Composição	91871	SINAPI	ELETRODUTO RÍGIDO ROSCÁVEL, PVC, DN 25 MM (3/4"), PARA CIRCUITOS TERMINAIS, INSTALADO EM PAREDE - FORNECIMENTO E INSTALAÇÃO. AF_03/2023	INEL - INSTALAÇÃO ELÉTRICA/ELETRIFICAÇÃO E ILUMINAÇÃO EXTERNA	M	1,0000000	12,84	12,84	
Composição Auxiliar	88247	SINAPI	AUXILIAR DE ELETRICISTA COM ENCARGOS COMPLEMENTARES	SEDI - SERVIÇOS DIVERSOS	H	0,1770000	19,30	3,41	
Composição Auxiliar	88264	SINAPI	ELETRICISTA COM ENCARGOS COMPLEMENTARES	SEDI - SERVIÇOS DIVERSOS	H	0,1770000	24,99	4,42	
Insumo	00002674	SINAPI	ELETRODUTO DE PVC RIGIDO ROSCAVEL DE 3/4", SEM LUVA	Material	M	1,0170000	4,73	4,81	
				MO sem LS =>	5,94	LS =>	0,00	MO com LS =>	5,94
				Valor do BDI =>	2,82			Valor com BDI =>	15,46
8.5.10									
Composição	91914	SINAPI	CURVA 90 GRAUS PARA ELETRODUTO, PVC, ROSCÁVEL, DN 25 MM (3/4"), PARA CIRCUITOS TERMINAIS, INSTALADA EM PAREDE - FORNECIMENTO E INSTALAÇÃO. AF_03/2023	INEL - INSTALAÇÃO ELÉTRICA/ELETRIFICAÇÃO E ILUMINAÇÃO EXTERNA	UN	1,0000000	16,58	16,58	
Composição Auxiliar	88247	SINAPI	AUXILIAR DE ELETRICISTA COM ENCARGOS COMPLEMENTARES	SEDI - SERVIÇOS DIVERSOS	H	0,2950000	19,30	5,69	
Composição Auxiliar	88264	SINAPI	ELETRICISTA COM ENCARGOS COMPLEMENTARES	SEDI - SERVIÇOS DIVERSOS	H	0,2950000	24,99	7,37	
Insumo	00001879	SINAPI	CURVA 90 GRAUS, LONGA, DE PVC RIGIDO ROSCAVEL, DE 3/4", PARA ELETRODUTO	Material	UN	1,0000000	3,52	3,52	
				MO sem LS =>	9,91	LS =>	0,00	MO com LS =>	9,91
				Valor do BDI =>	3,70			Valor com BDI =>	20,28
8.5.11									
Composição	91884	SINAPI	LUVA PARA ELETRODUTO, PVC, ROSCÁVEL, DN 25 MM (3/4"), PARA CIRCUITOS TERMINAIS, INSTALADA EM PAREDE - FORNECIMENTO E INSTALAÇÃO. AF_03/2023	INEL - INSTALAÇÃO ELÉTRICA/ELETRIFICAÇÃO E ILUMINAÇÃO EXTERNA	UN	1,0000000	10,25	10,25	
Composição Auxiliar	88247	SINAPI	AUXILIAR DE ELETRICISTA COM ENCARGOS COMPLEMENTARES	SEDI - SERVIÇOS DIVERSOS	H	0,1870000	19,30	3,80	
Composição Auxiliar	88264	SINAPI	ELETRICISTA COM ENCARGOS COMPLEMENTARES	SEDI - SERVIÇOS DIVERSOS	H	0,1870000	24,99	4,92	
Insumo	00001891	SINAPI	LUVA EM PVC RIGIDO ROSCAVEL, DE 3/4", PARA ELETRODUTO	Material	UN	1,0000000	1,53	1,53	
				MO sem LS =>	6,62	LS =>	0,00	MO com LS =>	6,62
				Valor do BDI =>	2,29			Valor com BDI =>	12,54
8.5.12									
Composição	93009	SINAPI	ELETRODUTO RÍGIDO ROSCÁVEL, PVC, DN 50 MM (2"), PARA REDE ENTERRADA DE DISTRIBUIÇÃO DE ENERGIA ELÉTRICA - FORNECIMENTO E INSTALAÇÃO. AF_12/2021	INEL - INSTALAÇÃO ELÉTRICA/ELETRIFICAÇÃO E ILUMINAÇÃO EXTERNA	M	1,0000000	25,17	25,17	

PEDRO CELSO DE CASTRO PITA JÚNIOR  
REPRESENTANTE LEGAL - DIRETOR ENG. CNL / RESP. TÉCNICO  
CREAPE - 034841-0 / RNP: 180025713 / RG: Nº 5918732 SSP/PE  
CPF: 030.120.784-09  
NOVO MUNDO COMERCIO DE MATERIAL DE CONSTRUCAO E SERVICOS DE ENGENHARIA LTDA  
CNPJ: 03.951.168/0001-70  
ROD PE 15, Nº 5198, FRAGDOO Oltuda-PE, CEP: 53.060-003  
FONE - (81) 3314-7048



Composições Analíticas com Preço Unitário  
CONTRATAÇÃO DE EMPRESA DE ENGENHARIA ESPECIALIZADA NA EXECUÇÃO DE  
SERVIÇOS DE MANUTENÇÃO PREDIAL, A SEREM REALIZADOS NAS UNIDADES DE  
SAÚDE DO MUNICÍPIO DE SÃO LOURENÇO DA MATA - PE.

B.D.I.  
22,35%



Composições Analíticas com Preço Unitário

Composições Principais

	Código Banco	Descrição	Tipo	Und	Quant.	Valor Unit	Total
1.1.1							
Composição	88247 SINAPI	AUXILIAR DE ELETRICISTA COM ENCARGOS COMPLEMENTARES	SEDI - SERVIÇOS DIVERSOS	H	0,1290000	19,30	2,48
Auxiliar							
Composição	88284 SINAPI	ELETRICISTA COM ENCARGOS COMPLEMENTARES	SEDI - SERVIÇOS DIVERSOS	H	0,1290000	24,99	3,22
Auxiliar							
Insumo	00002681 SINAPI	ELETRODUTO DE PVC RIGIDO ROSCAVEL DE 2", SEM LUVA	Material	M	1,1000000	17,70	19,47
					MO sem LS =>	4,33	4,33
					Valor do BDI =>	5,82	30,79
					LS =>	0,00	0,00
					MO com LS =>		
					Valor com BDI =>		
8.5.13							
Composição	93020 SINAPI	CURVA 90 GRAUS PARA ELETRODUTO, PVC, ROSCAVEL, DN 60 MM (2"), PARA RED E ENTERRADA DE DISTRIBUIÇÃO DE ENERGIA ELÉTRICA - FORNECIMENTO E INSTALAÇÃO. AF_12/2021	INEL - INSTALAÇÃO ELÉTRICA/ELETRIFICAÇÃO E ILUMINAÇÃO EXTERNA	UN	1,0000000	28,97	28,97
Composição	88247 SINAPI	AUXILIAR DE ELETRICISTA COM ENCARGOS COMPLEMENTARES	SEDI - SERVIÇOS DIVERSOS	H	0,3869000	19,30	7,46
Auxiliar							
Composição	88284 SINAPI	ELETRICISTA COM ENCARGOS COMPLEMENTARES	SEDI - SERVIÇOS DIVERSOS	H	0,3869000	24,99	9,66
Auxiliar							
Insumo	00001876 SINAPI	CURVA 90 GRAUS, LONGA, DE PVC RIGIDO ROSCAVEL, DE 2", PARA ELETRODUTO	Material	UN	1,0000000	11,85	11,85
					MO sem LS =>	13,00	13,00
					Valor do BDI =>	6,47	35,44
					LS =>	0,00	0,00
					MO com LS =>		
					Valor com BDI =>		
8.5.14							
Composição	93014 SINAPI	LUVA PARA ELETRODUTO, PVC, ROSCAVEL, DN 60 MM (2"), PARA REDE ENTERRADA DE DISTRIBUIÇÃO DE ENERGIA ELÉTRICA - FORNECIMENTO E INSTALAÇÃO AF_12/2021	INEL - INSTALAÇÃO ELÉTRICA/ELETRIFICAÇÃO E ILUMINAÇÃO EXTERNA	UN	1,0000000	17,99	17,99
Composição	88247 SINAPI	AUXILIAR DE ELETRICISTA COM ENCARGOS COMPLEMENTARES	SEDI - SERVIÇOS DIVERSOS	H	0,2579000	19,30	4,97
Auxiliar							
Composição	88284 SINAPI	ELETRICISTA COM ENCARGOS COMPLEMENTARES	SEDI - SERVIÇOS DIVERSOS	H	0,2579000	24,99	6,44
Auxiliar							
Insumo	00001894 SINAPI	LUVA EM PVC RIGIDO ROSCAVEL, DE 2", PARA ELETRODUTO	Material	UN	1,0000000	6,58	6,58
					MO sem LS =>	8,67	8,67
					Valor do BDI =>	4,02	22,01
					LS =>	0,00	0,00
					MO com LS =>		
					Valor com BDI =>		
9.1.1							
Composição	89957 SINAPI	PONTO DE CONSUMO TERMINAL DE ÁGUA FRIA (SUBRAMAL) COM TUBULAÇÃO DE PVC, DN 25 MM, INSTALADO EM RAMAL DE ÁGUA, INCLUSOS RASGO E CHUMBAMENTO EM ALVENARIA. AF_12/2014	INHI - INSTALAÇÕES HIDROSANITÁRIAS	UN	1,0000000	129,32	129,32
Composição	89358 SINAPI	TUBO PVC, SOLDÁVEL, DN 25MM, INSTALADO EM RAMAL OU SUB-RAMAL DE ÁGUA - FORNECIMENTO E INSTALAÇÃO. AF_08/2022	INHI - INSTALAÇÕES HIDROSANITÁRIAS	M	2,1400000	20,45	43,78
Auxiliar							
Composição	89362 SINAPI	JCELHO 90 GRAUS, PVC, SOLDÁVEL, DN 25MM, INSTALADO EM RAMAL OU SUB-RAMAL DE ÁGUA - FORNECIMENTO E INSTALAÇÃO. AF_08/2022	INHI - INSTALAÇÕES HIDROSANITÁRIAS	UN	1,1800000	8,09	9,54
Auxiliar							
Composição	89366 SINAPI	JCELHO 90 GRAUS COM BUCHA DE LATÃO, PVC, SOLDÁVEL, DN 25MM, X 3/4 INSTALADO EM RAMAL OU SUB-RAMAL DE ÁGUA - FORNECIMENTO E INSTALAÇÃO. AF_08/2022	INHI - INSTALAÇÕES HIDROSANITÁRIAS	UN	1,0000000	14,03	14,03
Auxiliar							
Composição	89368 SINAPI	TE PVC, SOLDÁVEL, DN 25MM, INSTALADO EM RAMAL OU SUB-RAMAL DE ÁGUA - FORNECIMENTO E INSTALAÇÃO. AF_08/2022	INHI - INSTALAÇÕES HIDROSANITÁRIAS	UN	0,8600000	11,15	9,82
Auxiliar							
Composição	90443 SINAPI	RABDO LINEAR MANUAL EM ALVENARIA, PARA RAMAIS/DISTRIBUIÇÃO DE INSTALAÇÕES HIDRÁULICAS, DIÂMETROS MENORES OU IGUAIS A 40 MM. AF_08/2023	INHI - INSTALAÇÕES HIDROSANITÁRIAS	M	2,1400000	12,12	25,93
Auxiliar							
Composição	90468 SINAPI	CHUMBAMENTO LINEAR EM ALVENARIA PARA RAMAIS/DISTRIBUIÇÃO DE INSTALAÇÕES HIDRÁULICAS COM DIÂMETROS MENORES OU IGUAIS A 40 MM. AF_08/2023	INHI - INSTALAÇÕES HIDROSANITÁRIAS	M	2,1400000	12,21	26,12
Auxiliar							
					MO sem LS =>	83,51	83,51
					Valor do BDI =>	28,99	158,22
					LS =>	0,00	0,00
					MO com LS =>		
					Valor com BDI =>		
9.1.2							
Composição	1678 ORSE	Ponto de esgoto com tubo de pvc rígido soldável de Ø 40 mm (lavatórios, mistórios, raios sifonados, etc...)	Tubos e Conexões de PVC Rígido Soldável para Esgoto	un	1,0000000	71,39	71,39
Composição	88316 SINAPI	SERVENTE COM ENCARGOS COMPLEMENTARES	SEDI - SERVIÇOS DIVERSOS	H	0,5008436	19,73	9,88
Auxiliar							
Composição	88287 SINAPI	ENCANADOR OU BOMBEIRO HIDRÁULICO COM ENCARGOS COMPLEMENTARES	SEDI - SERVIÇOS DIVERSOS	H	0,5008436	24,02	12,03
Auxiliar							
Insumo	138 ORSE	Adesivo pvc em fresco de 850 gramas kg	Material	tubo	0,0390000	61,26	2,38
Insumo	1703 ORSE	Pasta lubrificante pr pvc je kg	Material	kg	0,0800000	53,72	4,83
Insumo	2038 ORSE	Solução limpadora pvc l	Material	l	0,0800000	58,99	3,53
Insumo	00003518 SINAPI	JCELHO PVC, SOLDÁVEL, 90, 45 GRAUS, DN 40 MM, PARA ESGOTO PREDIAL	Material	UN	3,0000000	2,28	6,87
Insumo	00003517 SINAPI	JCELHO PVC, SOLDÁVEL, 90, 45 GRAUS, SEM ANEL, DN 40 MM, PARA ESGOTO PREDIAL SECUNDARIO	Material	UN	3,0000000	2,07	6,21
Insumo	00003767 SINAPI	LIXA EM FOLHA PARA PAREDE OU MADEIRA, NUMERO 120, COR VERMELHA	Material	UN	0,2000000	0,70	0,14
Insumo	00008535 SINAPI	TUBO PVC SERIE NORMAL, DN 40 MM, PARA ESGOTO PREDIAL (NBR 5688)	Material	M	4,0000000	6,38	25,52
					MO sem LS =>	16,93	16,93
					Valor do BDI =>	15,95	87,34
					LS =>	0,00	0,00
					MO com LS =>		
					Valor com BDI =>		
9.1.3							
Composição	1678 ORSE	PONTO DE ESGOTO COM TUBO DE PVC RÍGIDO SOLDÁVEL DE Ø 50 MM (PIAS DE COZINHA, MÁQUINAS DE LAVAR, ETC...)	Tubos e Conexões de PVC Rígido Soldável para Esgoto	un	1,0000000	113,94	113,94
Composição	88287 SINAPI	ENCANADOR OU BOMBEIRO HIDRÁULICO COM ENCARGOS COMPLEMENTARES	SEDI - SERVIÇOS DIVERSOS	H	0,1048666	24,02	2,52
Auxiliar							

PEDRO CELSO DE CARVALHO PITA JUNIOR  
REPRESENTANTE LEGAL - DIRETOR ENG. CIVIL / RESP. TÉCNICO  
CREA/PE - 034941-D RNP - 180225713 / RG - Nº 591932 5/25/PE  
CPF: 036.129.704-08  
NOVO MUNDO COMERCIO DE MATERIAL DE CONSTRUÇÃO E SERVIÇOS DE ENGENHARIA LTDA  
CNPJ: 03.951.168/0001-70  
ROD PE 15, Nº 5106, FRAGOSO Olinda-PE, CEP: 53260-000  
FONE - (81) 3214-7040

Handwritten signature and numbers: 156, 2, 153



Composições Analíticas com Preço Unitário  
CONTRATAÇÃO DE EMPRESA DE ENGENHARIA ESPECIALIZADA NA EXECUÇÃO DE  
SERVIÇOS DE MANUTENÇÃO PREDIAL, A SEREM REALIZADOS NAS UNIDADES DE  
SAÚDE DO MUNICÍPIO DE SÃO LOURENÇO DA MATA - PE.

B.D.I.  
22,35%



Composições Analíticas com Preço Unitário

Composições Principais

1.1.1	Código Banco	Descrição	Tipo	Und	Quant.	Valor Unit	Total	
Composição	88316 SINAPI	SERVENTE COM ENCARGOS COMPLEMENTARES	SEDI - SERVIÇOS DIVERSOS	H	0,1052985	19,73	2,07	
Auxiliar	138 ORSE	Adesivo pvc em frasco de 850 gramas kg	Material	tubo	0,0150000	61,26	0,91	
Insumo	1703 ORSE	Pasta lubrificante p/ pvc 1/2 kg	Material	kg	0,0800000	53,72	3,22	
Insumo	2036 ORSE	Solucao limpadora pvc l	Material	l	0,0230000	58,99	1,35	
Insumo	0000013 SINAPI	ESTOPA	Material	KG	0,0500000	21,79	1,08	
Insumo	00003518 SINAPI	JOELHO PVC, SOLDAVEL, PB, 45 GRAUS, DN 50 MM, PARA ESGOTO PREDIAL	Material	UN	3,0000000	3,71	11,13	
Insumo	00003767 SINAPI	LIXA EM FOLHA PARA PAREDE OU MADEIRA, NUMERO 120, COR VERMELHA	Material	UN	0,2000000	0,70	0,14	
Insumo	00007097 SINAPI	TE SANITARIO, PVC, DN 50 X 50 MM, SERIE NORMAL, PARA ESGOTO PREDIAL	Material	UN	1,0000000	7,36	7,36	
Insumo	00009838 SINAPI	TUBO PVC SERIE NORMAL, DN 50 MM, PARA ESGOTO PREDIAL (NBR 5698)	Material	M	8,0000000	10,52	84,16	
				MO sem LS =>	3,55	LS =>	0,00 MO com LS =>	3,55
				Valor do BDI =>	25,46		Valor com BDI =>	139,40
9.1.4	Código Banco	Descrição	Tipo	Und	Quant.	Valor Unit	Total	
Composição	1683 ORSE	Ponto de esgoto com tubo de pvc rígido soldável de Ø 100 mm (veio sanitário)	Tubos e Conexões de PVC Rígido Soldável para Esgoto	pt	1,0000000	104,26	104,26	
Composição	88316 SINAPI	SERVENTE COM ENCARGOS COMPLEMENTARES	SEDI - SERVIÇOS DIVERSOS	H	0,2085000	19,73	4,11	
Auxiliar	88267 SINAPI	ENCANADOR OU BOMBEIRO HIDRÁULICO COM ENCARGOS COMPLEMENTARES	SEDI - SERVIÇOS DIVERSOS	H	0,2000000	24,02	4,80	
Insumo	138 ORSE	Adesivo pvc em frasco de 850 gramas kg	Material	tubo	0,0150000	61,26	0,91	
Insumo	0000013 SINAPI	ESTOPA	Material	KG	0,0500000	21,79	1,08	
Insumo	00003520 SINAPI	JOELHO PVC, SOLDAVEL, PB, 90 GRAUS, DN 100 MM, PARA ESGOTO PREDIAL	Material	UN	2,0000000	8,14	16,28	
Insumo	00009838 SINAPI	TUBO PVC SERIE NORMAL, DN 100 MM, PARA ESGOTO PREDIAL (NBR 5698)	Material	M	4,0000000	14,60	58,40	
Insumo	00010908 SINAPI	JUNCAO DE REDUCAO INVERTIDA, PVC SOLDAVEL, 100 X 50 MM, SERIE NORMAL PARA ESGOTO PREDIAL	Material	UN	1,0000000	18,68	18,68	
				MO sem LS =>	6,88	LS =>	0,00 MO com LS =>	6,88
				Valor do BDI =>	23,30		Valor com BDI =>	127,56
9.2.1	Código Banco	Descrição	Tipo	Und	Quant.	Valor Unit	Total	
Composição	7608 Próprio	CHUVEIRO PLASTICO BRANCO SIMPLES 5" PARA ACOPLAR EM HASTE 1/2", AGUA FRIA	SEDI - SERVIÇOS DIVERSOS	UN	1,0000000	9,41	9,41	
Insumo	00007608 SINAPI	DUCHA / CHUVEIRO PLASTICO SIMPLES, 5", BRANCO, PARA ACOPLAR EM HASTE 1/2", AGUA FRIA	Material	UN	1,0000000	9,41	9,41	
				MO sem LS =>	0,00	LS =>	0,00 MO com LS =>	0,00
				Valor do BDI =>	2,10		Valor com BDI =>	11,51
9.2.2	Código Banco	Descrição	Tipo	Und	Quant.	Valor Unit	Total	
Composição	11660 Próprio	BRACO OU HASTE COM CANOPLA PLASTICA, 1/2", PARA CHUVEIRO SIMPLES	SEDI - SERVIÇOS DIVERSOS	UN	1,0000000	13,54	13,54	
Insumo	00011660 SINAPI	BRACO OU HASTE COM CANOPLA PLASTICA, 1/2", PARA CHUVEIRO SIMPLES	Material	UN	1,0000000	13,54	13,54	
				MO sem LS =>	0,00	LS =>	0,00 MO com LS =>	0,00
				Valor do BDI =>	3,02		Valor com BDI =>	16,56
9.2.3	Código Banco	Descrição	Tipo	Und	Quant.	Valor Unit	Total	
Composição	89854 SINAPI	REGISTRO DE PRESSÃO BRUTO, LATÃO, ROSCÁVEL, 1/2", COM ACABAMENTO E CANOPLA CROMADOS - FORNECIMENTO E INSTALAÇÃO. AF_08/2021	INHI - INSTALAÇÕES HIDROS SANITÁRIAS	UN	1,0000000	77,32	77,32	
Auxiliar	88248 SINAPI	AUXILIAR DE ENCANADOR OU BOMBEIRO HIDRÁULICO COM ENCARGOS COMPLEMENTARES	SEDI - SERVIÇOS DIVERSOS	H	0,1829000	19,21	3,51	
Auxiliar	88267 SINAPI	ENCANADOR OU BOMBEIRO HIDRÁULICO COM ENCARGOS COMPLEMENTARES	SEDI - SERVIÇOS DIVERSOS	H	0,1829000	24,02	4,39	
Insumo	00003148 SINAPI	FITA VEDA ROSCA EM ROLOS DE 18 MM X 50 M (L X C)	Material	UN	0,0084000	9,78	0,08	
Insumo	00006021 SINAPI	REGISTRO PRESSAO COM ACABAMENTO E CANOPLA CROMADA, SIMPLES, BITOLA 1/2" (REF 1416)	Material	UN	1,0000000	69,34	69,34	
				MO sem LS =>	5,16	LS =>	0,00 MO com LS =>	5,16
				Valor do BDI =>	17,28		Valor com BDI =>	94,60
9.2.4	Código Banco	Descrição	Tipo	Und	Quant.	Valor Unit	Total	
Composição	89707 SINAPI	CAIXA SIFONADA, PVC, DN 100 X 100 X 50 MM, JUNTA ELÁSTICA, FORNECIDA E INSTALADA EM RAMAL DE DESCARGA OU EM RAMAL DE ESGOTO SANITÁRIO. AF_08/2022	INHI - INSTALAÇÕES HIDROS SANITÁRIAS	UN	1,0000000	39,66	39,66	
Auxiliar	88248 SINAPI	AUXILIAR DE ENCANADOR OU BOMBEIRO HIDRÁULICO COM ENCARGOS COMPLEMENTARES	SEDI - SERVIÇOS DIVERSOS	H	0,3987000	19,21	7,65	
Auxiliar	88267 SINAPI	ENCANADOR OU BOMBEIRO HIDRÁULICO COM ENCARGOS COMPLEMENTARES	SEDI - SERVIÇOS DIVERSOS	H	0,3987000	24,02	9,57	
Insumo	00000122 SINAPI	ADESIVO PLASTICO PARA PVC, FRASCO COM *850* GR	Material	UN	0,0292000	51,04	1,49	
Insumo	00005103 SINAPI	CAIXA SIFONADA PVC, 100 X 100 X 50 MM, COM GRELHA REDONDA, BRANCA	Material	UN	1,0000000	18,38	18,38	
Insumo	00020083 SINAPI	SOLUCAO PREPARADORA / LIMPADORA PARA PVC, FRASCO COM 1000 CM3	Material	UN	0,0440000	57,84	2,54	
Insumo	00038383 SINAPI	LIXA D'AGUA EM FOLHA, GRAD 100	Material	UN	0,0154000	2,18	0,03	
				MO sem LS =>	13,44	LS =>	0,00 MO com LS =>	13,44
				Valor do BDI =>	8,86		Valor com BDI =>	48,52
9.2.5	Código Banco	Descrição	Tipo	Und	Quant.	Valor Unit	Total	

PEDRO CELSO DE CASTRO PITA JÚNIOR  
REPRESENTANTE LEGAL- DIRETOR ENG.CIVIL/ RESP. TÉCNICO  
CREA/PE - 034641-D RNP: 1800255713 / RG- Nº 5810732 SCS/PE  
CPF: 030.120.764-09  
NOVO MUNDO COMERCIO DE MATERIAL DE CONSTRUCAO E SERVICOS DE ENGENHARIA LTDA  
CNPJ: 03.951.168/0001-70  
ROD PE 15, Nº 5186, FRAGOSO DE SAO PE, CEP: 53.060-685  
FONE - (81) 3514-7646



Composições Analíticas com Preço Unitário  
CONTRATAÇÃO DE EMPRESA DE ENGENHARIA ESPECIALIZADA NA EXECUÇÃO DE  
SERVIÇOS DE MANUTENÇÃO PREDIAL, A SEREM REALIZADOS NAS UNIDADES DE  
SAÚDE DO MUNICÍPIO DE SÃO LOURENÇO DA MATA - PE,

B.D.I.  
22,35%

Composições Analíticas com Preço Unitário

Composições Principais								
1.1.1	Código Banco	Descrição	Tipo	Und	Quant.	Valor Unit	Total	
Composição	88904 SINAPI	LAVATÓRIO LOUÇA BRANCA SUSPENSO, 29,5 X 39CM OU EQUIVALENTE, PADRÃO POPULAR - FORNECIMENTO E INSTALAÇÃO. AF_01/2020	INHI - INSTALAÇÕES HIDROS SANITÁRIAS	UN	1,0000000	127,99	127,99	
Composição Auxiliar	88267 SINAPI	ENCANADOR OU BOMBEIRO HIDRÁULICO COM ENCARGOS COMPLEMENTARES	SEDI - SERVIÇOS DIVERSOS	H	0,3870000	24,02	9,29	
Composição Auxiliar	88316 SINAPI	SERVEnte COM ENCARGOS COMPLEMENTARES	SEDI - SERVIÇOS DIVERSOS	H	0,1886000	19,73	3,72	
Insumo	00004351 SINAPI	PARAFUSO NIQUELADO 3 1/2" COM ACABAMENTO CROMADO PARA FIXAR PEÇA SANITÁRIA, INCLUI PORCA CEGA, ARRUELA E BUCHA DE NYLON TAMANHO 8-8	Material	UN	2,0000000	18,35	36,70	
Insumo	00010425 SINAPI	LAVATÓRIO DE LOUÇA BRANCA, SUSPENSO (SEM COLUNA), DIMENSÕES 40 X 30" CM	Material	UN	1,0000000	73,29	73,29	
Insumo	00037329 SINAPI	REJUNTE EPOXI, QUALQUER COR	Material	KG	0,0304000	98,46	2,99	
			MO sem LS =>		10,19	LS =>	0,00 MO com LS =>	10,19
			Valor do BDI =>		28,60	Valor com BDI =>		156,59
9.2.6	Código Banco	Descrição	Tipo	Und	Quant.	Valor Unit	Total	
Composição	88579 SINAPI	VÁLVULA EM PLÁSTICO 1 PARA PIA, TANQUE OU LAVATÓRIO, COM OU SEM LADRÃO - FORNECIMENTO E INSTALAÇÃO. AF_01/2020	INHI - INSTALAÇÕES HIDROS SANITÁRIAS	UN	1,0000000	8,68	8,68	
Composição Auxiliar	88267 SINAPI	ENCANADOR OU BOMBEIRO HIDRÁULICO COM ENCARGOS COMPLEMENTARES	SEDI - SERVIÇOS DIVERSOS	H	0,1232000	24,02	2,95	
Composição Auxiliar	88316 SINAPI	SERVEnte COM ENCARGOS COMPLEMENTARES	SEDI - SERVIÇOS DIVERSOS	H	0,0388000	19,73	0,76	
Insumo	00003148 SINAPI	FITA VEDA ROSCA EM ROLOS DE 18 MM X 10 M (L X C)	Material	UN	0,0332000	2,65	0,08	
Insumo	00008153 SINAPI	VALVULA EM PLASTICO BRANCO PARA TANQUE OU LAVATORIO 1", SEM UNHO E SEM LADRAO	Material	UN	1,0000000	4,89	4,89	
			MO sem LS =>		2,93	LS =>	0,00 MO com LS =>	2,93
			Valor do BDI =>		1,93	Valor com BDI =>		10,61
9.2.7	Código Banco	Descrição	Tipo	Und	Quant.	Valor Unit	Total	
Composição	88883 SINAPI	SIFÃO DO TIPO FLEXÍVEL EM PVC 1 X 1 1/2 - FORNECIMENTO E INSTALAÇÃO. AF_01/2020	INHI - INSTALAÇÕES HIDROS SANITÁRIAS	UN	1,0000000	10,93	10,93	
Composição Auxiliar	88267 SINAPI	ENCANADOR OU BOMBEIRO HIDRÁULICO COM ENCARGOS COMPLEMENTARES	SEDI - SERVIÇOS DIVERSOS	H	0,0845000	24,02	2,02	
Composição Auxiliar	88316 SINAPI	SERVEnte COM ENCARGOS COMPLEMENTARES	SEDI - SERVIÇOS DIVERSOS	H	0,0256000	19,73	0,52	
Insumo	00003148 SINAPI	FITA VEDA ROSCA EM ROLOS DE 18 MM X 10 M (L X C)	Material	UN	0,0332000	2,65	0,08	
Insumo	00044945 SINAPI	SIFAO / TUBO SIFONADO EXTENSIVEL/SANFONADO, UNIVERSAL/ SIMPLES, ENTRE *50 A 70" CM, DE PLASTICO BRANCO	Material	UN	1,0000000	8,31	8,31	
			MO sem LS =>		2,00	LS =>	0,00 MO com LS =>	2,00
			Valor do BDI =>		1,93	Valor com BDI =>		13,37
9.2.8	Código Banco	Descrição	Tipo	Und	Quant.	Valor Unit	Total	
Composição	88895 SINAPI	ENGATE FLEXÍVEL EM PLÁSTICO BRANCO, 1/2 X 40CM - FORNECIMENTO E INSTALAÇÃO. AF_01/2020	INHI - INSTALAÇÕES HIDROS SANITÁRIAS	UN	1,0000000	10,99	10,99	
Composição Auxiliar	88267 SINAPI	ENCANADOR OU BOMBEIRO HIDRÁULICO COM ENCARGOS COMPLEMENTARES	SEDI - SERVIÇOS DIVERSOS	H	0,1525000	24,02	3,65	
Composição Auxiliar	88316 SINAPI	SERVEnte COM ENCARGOS COMPLEMENTARES	SEDI - SERVIÇOS DIVERSOS	H	0,0481000	19,73	0,94	
Insumo	00003148 SINAPI	FITA VEDA ROSCA EM ROLOS DE 18 MM X 10 M (L X C)	Material	UN	0,0210000	2,65	0,05	
Insumo	00011881 SINAPI	ENGATE/RABICHO FLEXIVEL PLASTICO (PVC OU ABS) BRANCO 1/2" X 40 CM	Material	UN	1,0000000	6,34	6,34	
			MO sem LS =>		3,62	LS =>	0,00 MO com LS =>	3,62
			Valor do BDI =>		2,44	Valor com BDI =>		13,44
9.2.9	Código Banco	Descrição	Tipo	Und	Quant.	Valor Unit	Total	
Composição	88906 SINAPI	TORNEIRA CROMADA DE MESA, 1/2 OU 3/4, PARA LAVATÓRIO, PADRÃO POPULAR - FORNECIMENTO E INSTALAÇÃO. AF_01/2020	INHI - INSTALAÇÕES HIDROS SANITÁRIAS	UN	1,0000000	62,03	62,03	
Composição Auxiliar	88267 SINAPI	ENCANADOR OU BOMBEIRO HIDRÁULICO COM ENCARGOS COMPLEMENTARES	SEDI - SERVIÇOS DIVERSOS	H	0,0960000	24,02	2,30	
Composição Auxiliar	88316 SINAPI	SERVEnte COM ENCARGOS COMPLEMENTARES	SEDI - SERVIÇOS DIVERSOS	H	0,0303000	19,73	0,59	
Insumo	00003148 SINAPI	FITA VEDA ROSCA EM ROLOS DE 18 MM X 10 M (L X C)	Material	UN	0,0210000	2,65	0,05	
Insumo	00013415 SINAPI	TORNEIRA DE MESA/BANCADA, PARA LAVATORIO, FIXA, METALICA CROMADA, PADRAO POPULAR, 1/2" OU 3/4" (REF 1193)	Material	UN	1,0000000	59,09	59,09	
			MO sem LS =>		2,28	LS =>	0,00 MO com LS =>	2,28
			Valor do BDI =>		13,86	Valor com BDI =>		75,89
9.2.10	Código Banco	Descrição	Tipo	Und	Quant.	Valor Unit	Total	
Composição	2087 ORSE	Cuba de louça de embutir (oval ou circular) inclusive sifão plástico, válvula plástica para pia e engate plástico	Louças e Metais Sanitários	un	1,0000000	153,81	153,81	
Composição Auxiliar	88316 SINAPI	SERVEnte COM ENCARGOS COMPLEMENTARES	SEDI - SERVIÇOS DIVERSOS	H	1,4237435	19,73	28,09	
Composição Auxiliar	88267 SINAPI	ENCANADOR OU BOMBEIRO HIDRÁULICO COM ENCARGOS COMPLEMENTARES	SEDI - SERVIÇOS DIVERSOS	H	1,4237435	24,02	34,19	
Insumo	718 ORSE	Cuba de embutir oval branca (Deca - ref. L-37 ou similar) un	Material	un	1,0000000	64,49	64,49	
Insumo	00006141 SINAPI	ENGATE/RABICHO FLEXIVEL PLASTICO (PVC OU ABS) BRANCO 1/2" X 30 CM	Material	UN	1,0000000	5,02	5,02	
Insumo	00006145 SINAPI	SIFAO PLASTICO TIPO COPO PARA PIA AMERICANA 1,1/2 X 1,1/2"	Material	UN	1,0000000	16,83	16,83	
Insumo	00008153 SINAPI	VALVULA EM PLASTICO BRANCO PARA TANQUE OU LAVATORIO 1", SEM UNHO E SEM LADRAO	Material	UN	1,0000000	4,89	4,89	

PEDRO CELSO DE CASTRO PITA JUNIOR  
REPRESENTANTE LEGAL- DIRETOR ENG. CIVIL/ RESP. TÉCNICO  
CREA/PE - 034641-D INP. 180325504-7 RG- Nº 5915733 SDS-PE  
CPF. 030.125.794-09  
NOVO MUNDO COMERCIO DE MATERIAL DE CONSTRUÇÃO E SERVIÇOS DE ENGENHARIA LTDA  
CNPJ: 03.951.168/0001-70  
ROD PE 15, Nº 5186, FRAGOOO Oliveira PE, CEP: 53.080-685  
FONE - (81) 3314-7648

Handwritten signatures and numbers: 158, 155, 40.



Composições Analíticas com Preço Unitário  
CONTRATAÇÃO DE EMPRESA DE ENGENHARIA ESPECIALIZADA NA EXECUÇÃO DE  
SERVIÇOS DE MANUTENÇÃO PREDIAL, A SEREM REALIZADOS NAS UNIDADES DE  
SAÚDE DO MUNICÍPIO DE SÃO LOURENÇO DA MATA - PE,

B.D.I.  
22,35%



Composições Analíticas com Preço Unitário

Composições Principais

1.1.1	Código Banco	Descrição	Tipo	Und	Quant.	Valor Unit	Total
			MO sem LS =>	48,14	LS =>	0,00 MO com LS =>	48,14
			Valor do BDI =>	34,30		Valor com BDI =>	187,81
<b>9.2.11</b>	<b>Código Banco</b>	<b>Descrição</b>	<b>Tipo</b>	<b>Und</b>	<b>Quant.</b>	<b>Valor Unit</b>	<b>Total</b>
Composição	95469 SINAPI	VASO SANITARIO BIFONADO CONVENCIONAL COM LOUÇA BRANCA - FORNECIMENTO E INSTALAÇÃO. AF_01/2020	INHI - INSTALAÇÕES HIDROSANITÁRIAS	UN	1,0000000	250,45	250,45
Composição Auxiliar	88267 SINAPI	ENCANADOR OU BOMBEIRO HIDRÁULICO COM ENCARGOS COMPLEMENTARES	SEDI - SERVIÇOS DIVERSOS	H	0,4988000	24,02	11,83
Composição Auxiliar	88316 SINAPI	SERVENTE COM ENCARGOS COMPLEMENTARES	SEDI - SERVIÇOS DIVERSOS	H	0,3485000	19,73	6,89
Insumo	00004384 SINAPI	PARAFUSO NIQUELADO COM ACABAMENTO CROMADO PARA FIXAR PEÇA SANITARIA, INCLUI PORCA CEGA, ARRUELA E BUCHA DE NYLON TAMANHO 8-10	Material	UN	2,0000000	26,11	52,22
Insumo	00006138 SINAPI	ANEL DE VEDACAO, PVC FLEXIVEL, 100 MM, PARA SAIDA DE BACIA / VASO SANITARIO	Material	UN	1,0000000	8,85	8,85
Insumo	00010420 SINAPI	BACIA SANITARIA (VASO) CONVENCIONAL, DE LOUCA BRANCA, SIFAO APARENTE, SAIDA VERTICAL (SEM ASSENTO)	Material	UN	1,0000000	161,89	161,89
Insumo	00037329 SINAPI	REJUNTE EPOXI, QUALQUER COR	Material	KG	0,0881000	98,46	8,67
			MO sem LS =>	14,85	LS =>	0,00 MO com LS =>	14,85
			Valor do BDI =>	55,97		Valor com BDI =>	306,42
<b>9.2.12</b>	<b>Código Banco</b>	<b>Descrição</b>	<b>Tipo</b>	<b>Und</b>	<b>Quant.</b>	<b>Valor Unit</b>	<b>Total</b>
Composição	86898 SINAPI	VASO SANITARIO BIFONADO COM CAIXA ACOPLADA LOUÇA BRANCA - FORNECIMENTO E INSTALAÇÃO. AF_01/2020	INHI - INSTALAÇÕES HIDROSANITÁRIAS	UN	1,0000000	399,68	399,68
Composição Auxiliar	88267 SINAPI	ENCANADOR OU BOMBEIRO HIDRÁULICO COM ENCARGOS COMPLEMENTARES	SEDI - SERVIÇOS DIVERSOS	H	0,7791000	24,02	18,71
Composição Auxiliar	88316 SINAPI	SERVENTE COM ENCARGOS COMPLEMENTARES	SEDI - SERVIÇOS DIVERSOS	H	0,4384000	19,73	8,64
Insumo	00004384 SINAPI	PARAFUSO NIQUELADO COM ACABAMENTO CROMADO PARA FIXAR PEÇA SANITARIA, INCLUI PORCA CEGA, ARRUELA E BUCHA DE NYLON TAMANHO 8-10	Material	UN	2,0000000	26,11	52,22
Insumo	00006138 SINAPI	ANEL DE VEDACAO, PVC FLEXIVEL, 100 MM, PARA SAIDA DE BACIA / VASO SANITARIO	Material	UN	1,0000000	8,85	8,85
Insumo	00010422 SINAPI	BACIA SANITARIA (VASO) COM CAIXA ACOPLADA, SIFAO APARENTE, DE LOUCA BRANCA (SEM ASSENTO)	Material	UN	1,0000000	302,59	302,59
Insumo	00037329 SINAPI	REJUNTE EPOXI, QUALQUER COR	Material	KG	0,0881000	98,46	8,67
			MO sem LS =>	21,38	LS =>	0,00 MO com LS =>	21,38
			Valor do BDI =>	89,32		Valor com BDI =>	489,00
<b>9.2.13</b>	<b>Código Banco</b>	<b>Descrição</b>	<b>Tipo</b>	<b>Und</b>	<b>Quant.</b>	<b>Valor Unit</b>	<b>Total</b>
Composição	100849 SINAPI	ASSENTO SANITARIO CONVENCIONAL - FORNECIMENTO E INSTALACAO. AF_01/2020	INHI - INSTALAÇÕES HIDROSANITÁRIAS	UN	1,0000000	31,08	31,08
Composição Auxiliar	88267 SINAPI	ENCANADOR OU BOMBEIRO HIDRÁULICO COM ENCARGOS COMPLEMENTARES	SEDI - SERVIÇOS DIVERSOS	H	0,1536000	24,02	3,68
Composição Auxiliar	88316 SINAPI	SERVENTE COM ENCARGOS COMPLEMENTARES	SEDI - SERVIÇOS DIVERSOS	H	0,0484000	19,73	0,95
Insumo	00000377 SINAPI	ASSENTO SANITARIO DE PLASTICO, TIPO CONVENCIONAL	Material	UN	1,0000000	26,45	26,45
			MO sem LS =>	3,65	LS =>	0,00 MO com LS =>	3,65
			Valor do BDI =>	6,94		Valor com BDI =>	38,02
<b>9.2.14</b>	<b>Código Banco</b>	<b>Descrição</b>	<b>Tipo</b>	<b>Und</b>	<b>Quant.</b>	<b>Valor Unit</b>	<b>Total</b>
Composição	8211 ORSE	Ducha higiênica com registro, linha aspen, ref. 1984 C35 da DECA ou similar	Louças e Metais Sanitários	un	1,0000000	362,94	362,94
Composição Auxiliar	88267 SINAPI	ENCANADOR OU BOMBEIRO HIDRÁULICO COM ENCARGOS COMPLEMENTARES	SEDI - SERVIÇOS DIVERSOS	H	0,8000000	24,02	12,01
Insumo	981 ORSE	Fita veda rosca 18mm m	Material	m	0,4200000	0,20	0,08
Insumo	8294 ORSE	Ducha higiênica com registro, linha aspen, ref. 1984 C35 da DECA ou similar un	Material	un	1,0000000	350,85	350,85
			MO sem LS =>	9,63	LS =>	0,00 MO com LS =>	9,63
			Valor do BDI =>	81,11		Valor com BDI =>	444,05
<b>9.2.15</b>	<b>Código Banco</b>	<b>Descrição</b>	<b>Tipo</b>	<b>Und</b>	<b>Quant.</b>	<b>Valor Unit</b>	<b>Total</b>
Composição	2052 ORSE	Caixa de descarga de sobrepor completa akros ou similar	Louças e Metais Sanitários	un	1,0000000	61,73	61,73
Composição Auxiliar	88316 SINAPI	SERVENTE COM ENCARGOS COMPLEMENTARES	SEDI - SERVIÇOS DIVERSOS	H	0,4000000	19,73	7,89
Insumo	899 ORSE	Engate em PVC (ligação flexível), acabamento branco, 1/2" x 30cm, Amanco ou similar un	Material	un	1,0000000	4,52	4,52
Insumo	8653 ORSE	Tubo descida de embulir com curva para caixa de descarga de sobrepor tigre ou similar un	Material	un	1,0000000	7,44	7,44
Insumo	00001030 SINAPI	CAIXA DE DESCARGA PLASTICA PARA BACIA / VASO SANITARIO, EXTERNA, CAPACIDADE 9 LITROS, FLUXADOR FIO DE NYLON, NAO INCLUSO CANO, BOLSA, ENGATE	Material	UN	1,0000000	38,58	38,58
Insumo	00008140 SINAPI	BOLSA DE LIGACAO EM PVC FLEXIVEL PARA VASO SANITARIO 40 MM (1 1/2")	Material	UN	1,0000000	3,30	3,30
			MO sem LS =>	5,82	LS =>	0,00 MO com LS =>	5,82
			Valor do BDI =>	13,79		Valor com BDI =>	75,52
<b>9.2.16</b>	<b>Código Banco</b>	<b>Descrição</b>	<b>Tipo</b>	<b>Und</b>	<b>Quant.</b>	<b>Valor Unit</b>	<b>Total</b>
Composição	13813 Próprio	CAIXA DE DESCARGA ACOPLADA, DUAL LINHA ASPEN/IZY/RAVANA/FAST/FLEX, DECA OU SIMILAR	INHI - INSTALAÇÕES HIDROSANITÁRIAS	UN	1,0000000	138,18	138,18
Insumo	13813 ORSE	Caixa de descarga acoplada, DUAL, linha Aspen/izy/Ravana/Fast/Flex, DECA ou similar un	Material	un	1,0000000	138,18	138,18
			MO sem LS =>	0,00	LS =>	0,00 MO com LS =>	0,00
			Valor do BDI =>	30,88		Valor com BDI =>	169,06
<b>9.2.17</b>	<b>Código Banco</b>	<b>Descrição</b>	<b>Tipo</b>	<b>Und</b>	<b>Quant.</b>	<b>Valor Unit</b>	<b>Total</b>
Composição	Próprio COMP005SLM	REPARO PARA CAIXA DE DESCARGA ACOPLADA COMPLETO UNIVERSAL	SEDI - SERVIÇOS DIVERSOS	UN	1,0000000	164,84	164,84

PEDRO CELSO DE CASTRO PITA JÚNIOR  
REPRESENTANTE LEGAL - DIRETOR ENG CIVIL RESP TÉCNICO  
CREATRE - 234541-D RNP- 180025713 / RG- Nº 9916702-808/PE  
CPF- 030.120.784-08  
NOVO MUNDO COMERCIO DE MATERIAL DE CONSTRUCAO E SERVICOS DE ENGENHARIA LTDA  
CNPJ: 03.951.168/0001-70  
RDO PE 15, Nº 5196, FRAGOSO OLIVEIRA PE, CEP: 53.060-685  
FONE - (81) 3314-7648

Handwritten signature and initials: 159, 152, 155



Composições Analíticas com Preço Unitário  
CONTRATAÇÃO DE EMPRESA DE ENGENHARIA ESPECIALIZADA NA EXECUÇÃO DE  
SERVIÇOS DE MANUTENÇÃO PREDIAL, A SEREM REALIZADOS NAS UNIDADES DE  
SAÚDE DO MUNICÍPIO DE SÃO LOURENÇO DA MATA - PE,

B.D.I.  
22,35%



Composições Analíticas com Preço Unitário

Composições Principais

1.1.1	Código	Banco	Descrição	Tipo	Und	Quant.	Valor Unit	Total			
Composição	85267	SINAPI	ENCANADOR OU BOMBEIRO HIDRÁULICO COM ENCARGOS COMPLEMENTARES	SEDI - SERVIÇOS DIVERSOS	H	0,1330000	24,02	3,19			
Insumo		Próprio	REPARO PARA CAIXA DE DESCARGA ACOPLADA COMPLETO UNIVERSAL	Serviços	U N	1,0000000	161,65	161,65			
		COTAÇÃO003S									
						MO sem LS =>	2,56	LS =>	0,00	MO com LS =>	2,56
						Valor do BDI =>	36,84			Valor com BDI =>	201,68
9.2.18	Código	Banco	Descrição	Tipo	Und	Quant.	Valor Unit	Total			
Composição	103858	SINAPI	MICTÓRIO SIFONADO LOUÇA BRANCA PADRÃO MÉDIO FORNECIMENTO E INSTALAÇÃO. AF_01/2020	INHI - INSTALAÇÕES HIDROS SANITÁRIAS	UN	1,0000000	609,49	609,49			
Composição	85267	SINAPI	ENCANADOR OU BOMBEIRO HIDRÁULICO COM ENCARGOS COMPLEMENTARES	SEDI - SERVIÇOS DIVERSOS	H	1,0090000	24,02	24,23			
Composição	85316	SINAPI	SERVEnte COM ENCARGOS COMPLEMENTARES	SEDI - SERVIÇOS DIVERSOS	H	0,3179000	19,73	6,27			
Insumo	00003146	SINAPI	FITA VEDA ROSCA EM ROLOS DE 18 MM X 10 M (L X C)	Material	UN	0,0365000	2,65	0,09			
Insumo	00004351	SINAPI	PARAFUSO NIQUELADO 3/16" COM ACABAMENTO CROMADO PARA FIXAR PEÇA SANITÁRIA, INCLUI PORCA CEGA, ARRUELA E BUCHA DE NYLON TAMANHO 8-8	Material	UN	2,0000000	19,35	38,70			
Insumo	00006142	SINAPI	CONJUNTO DE LIGAÇÃO AJUSTÁVEL, PARA VASO / BACIA SANITÁRIA, EM PLÁSTICO BRANCO, COM TUBO, CANOPLA E ESPUDE	Material	UN	1,0000000	7,17	7,17			
Insumo	00010432	SINAPI	MICTÓRIO INDIVIDUAL, SIFONADO, DE LOUCA BRANCA, SEM COMPLEMENTOS	Material	UN	1,0000000	261,65	261,65			
Insumo	00021112	SINAPI	VALVULA DE DESCARGA EM METAL CROMADO PARA MICTÓRIO COM ACIONAMENTO POR PRESSÃO E FECHAMENTO AUTOMÁTICO	Material	UN	1,0000000	251,18	251,18			
						MO sem LS =>	24,06	LS =>	0,00	MO com LS =>	24,06
						Valor do BDI =>	136,22			Valor com BDI =>	745,71
9.2.19	Código	Banco	Descrição	Tipo	Und	Quant.	Valor Unit	Total			
Composição	21112	Próprio	VALVULA DE DESCARGA EM METAL CROMADO PARA MICTÓRIO COM ACIONAMENTO POR PRESSÃO E FECHAMENTO AUTOMÁTICO	SEDI - SERVIÇOS DIVERSOS	UN	1,0000000	251,18	251,18			
Insumo	00021112	SINAPI	VALVULA DE DESCARGA EM METAL CROMADO PARA MICTÓRIO COM ACIONAMENTO POR PRESSÃO E FECHAMENTO AUTOMÁTICO	Material	UN	1,0000000	251,18	251,18			
						MO sem LS =>	0,00	LS =>	0,00	MO com LS =>	0,00
						Valor do BDI =>	56,13			Valor com BDI =>	307,31
9.2.20	Código	Banco	Descrição	Tipo	Und	Quant.	Valor Unit	Total			
Composição	1748	Próprio	BANCADA/BANCA/PIA DE AÇO INOXIDÁVEL (AISI 430) COM 1 CUBA CENTRAL, COM VALVULA, ESCORREDOR DUPLO, DE 0,55 X 1,40" M	SEDI - SERVIÇOS DIVERSOS	UN	1,0000000	291,02	291,02			
Insumo	00001748	SINAPI	BANCADA/BANCA/PIA DE AÇO INOXIDÁVEL (AISI 430) COM 1 CUBA CENTRAL, COM VALVULA, ESCORREDOR DUPLO, DE 0,55 X 1,40" M	Material	UN	1,0000000	291,02	291,02			
						MO sem LS =>	0,00	LS =>	0,00	MO com LS =>	0,00
						Valor do BDI =>	65,04			Valor com BDI =>	356,06
9.2.21	Código	Banco	Descrição	Tipo	Und	Quant.	Valor Unit	Total			
Composição	85878	SINAPI	VALVULA EM METAL CROMADO TIPO AMERICANA 3/12 X 1/12 PARA PIA-FORNECIMENTO E INSTALAÇÃO. AF_01/2020	INHI - INSTALAÇÕES HIDROS SANITÁRIAS	UN	1,0000000	86,91	86,91			
Composição	85267	SINAPI	ENCANADOR OU BOMBEIRO HIDRÁULICO COM ENCARGOS COMPLEMENTARES	SEDI - SERVIÇOS DIVERSOS	H	0,1740000	24,02	4,17			
Composição	85316	SINAPI	SERVEnte COM ENCARGOS COMPLEMENTARES	SEDI - SERVIÇOS DIVERSOS	H	0,0548000	19,73	1,08			
Insumo	00003146	SINAPI	FITA VEDA ROSCA EM ROLOS DE 18 MM X 10 M (L X C)	Material	UN	0,0480000	2,65	0,12			
Insumo	00006157	SINAPI	VALVULA EM METAL CROMADO PARA PIA AMERICANA 3/12 X 1/12"	Material	UN	1,0000000	81,54	81,54			
						MO sem LS =>	4,14	LS =>	0,00	MO com LS =>	4,14
						Valor do BDI =>	19,42			Valor com BDI =>	106,33
9.2.22	Código	Banco	Descrição	Tipo	Und	Quant.	Valor Unit	Total			
Composição	86911	SINAPI	TORNEIRA CROMADA LONGA, DE PAREDE, 1/2 OU 3/4, PARA PIA DE COZINHA, PADRÃO POPULAR - FORNECIMENTO E INSTALAÇÃO. AF_01/2020	INHI - INSTALAÇÕES HIDROS SANITÁRIAS	UN	1,0000000	72,61	72,61			
Composição	85267	SINAPI	ENCANADOR OU BOMBEIRO HIDRÁULICO COM ENCARGOS COMPLEMENTARES	SEDI - SERVIÇOS DIVERSOS	H	0,1164000	24,02	2,79			
Composição	85316	SINAPI	SERVEnte COM ENCARGOS COMPLEMENTARES	SEDI - SERVIÇOS DIVERSOS	H	0,0367000	19,73	0,72			
Insumo	00003146	SINAPI	FITA VEDA ROSCA EM ROLOS DE 18 MM X 10 M (L X C)	Material	UN	0,0210000	2,65	0,05			
Insumo	00013416	SINAPI	TORNEIRA METÁLICA CROMADA, RETA, DE PAREDE, PARA COZINHA, SEM BICO, SEM AREJADOR, PADRÃO POPULAR, 1/2" OU 3/4" (REF 1158)	Material	UN	1,0000000	69,05	69,05			
						MO sem LS =>	2,77	LS =>	0,00	MO com LS =>	2,77
						Valor do BDI =>	16,22			Valor com BDI =>	88,83
9.2.23	Código	Banco	Descrição	Tipo	Und	Quant.	Valor Unit	Total			
Composição	86916	SINAPI	TORNEIRA PLÁSTICA 3/4 PARA TANQUE - FORNECIMENTO E INSTALAÇÃO. AF_01/2020	INHI - INSTALAÇÕES HIDROS SANITÁRIAS	UN	1,0000000	20,60	20,60			
Composição	85267	SINAPI	ENCANADOR OU BOMBEIRO HIDRÁULICO COM ENCARGOS COMPLEMENTARES	SEDI - SERVIÇOS DIVERSOS	H	0,1525000	24,02	3,66			
Composição	85316	SINAPI	SERVEnte COM ENCARGOS COMPLEMENTARES	SEDI - SERVIÇOS DIVERSOS	H	0,0481000	19,73	0,94			
Insumo	00003146	SINAPI	FITA VEDA ROSCA EM ROLOS DE 18 MM X 10 M (L X C)	Material	UN	0,0365000	2,65	0,09			
Insumo	00011831	SINAPI	TORNEIRA PLÁSTICA PARA TANQUE 1/2" OU 3/4" COM BICO PARA MANGUEIRA	Material	UN	1,0000000	15,91	15,91			
						MO sem LS =>	3,62	LS =>	0,00	MO com LS =>	3,62

PEDRO CELSO DE CASTRO PITA JÚNIOR  
REPRESENTANTE LEGAL- DIRETOR ENG CIVIL/ RESP. TÉCNICO  
CREA/PE - 034641-D RNP: 1800250713 / RG: Nº 3919732 805/PE  
CPF: 031.120.794-09  
NOVO MUNDO COMERCIO DE MATERIAL DE CONSTRUÇÃO E SERVIÇOS DE ENGENHARIA LTDA  
CNPJ: 03.951.168/0001-70  
R.D. PE 15, Nº 5196, FRAGOSO Oliveira PE, CEP: 53.060-885  
FONE - (81) 3314-7648

Handwritten signatures and numbers: 260, 157, 2



Composições Analíticas com Preço Unitário  
CONTRATAÇÃO DE EMPRESA DE ENGENHARIA ESPECIALIZADA NA EXECUÇÃO DE  
SERVIÇOS DE MANUTENÇÃO PREDIAL, A SEREM REALIZADOS NAS UNIDADES DE  
SAÚDE DO MUNICÍPIO DE SÃO LOURENÇO DA MATA - PE,

B.D.I.  
22,35%



Composições Analíticas com Preço Unitário

1.1.1		Código Banco	Descrição	Tipo	Und	Quant.	Valor Unit	Total
							Valor do BDI => 4,80	Valor com BDI => 25,20
9.2.24	Código Banco	Descrição	Tipo	Und	Quant.	Valor Unit	Total	
Composição	89957 SINAPI	REGISTRO DE GAVETA BRUTO, LATÃO, ROSCÁVEL, 3/4", COM ACABAMENTO E CANOPLA CROMADOS - FORNECIMENTO E INSTALAÇÃO. AF_08/2021	INHI - INSTALAÇÕES HIDROS SANITÁRIAS	UN	1,0000000	85,84	85,84	
Composição Auxiliar	88248 SINAPI	AUXILIAR DE ENCANADOR OU BOMBEIRO HIDRÁULICO COM ENCARGOS COMPLEMENTARES	SEDI - SERVIÇOS DIVERSOS	H	0,2212000	19,21	4,24	
Composição Auxiliar	88267 SINAPI	ENCANADOR OU BOMBEIRO HIDRÁULICO COM ENCARGOS COMPLEMENTARES	SEDI - SERVIÇOS DIVERSOS	H	0,2212000	24,02	5,31	
Insumo	00003148 SINAPI	FITA VEDA ROSCA EM ROLOS DE 18 MM X 50 M (L X C)	Material	UN	0,0108000	9,78	0,10	
Insumo	00006005 SINAPI	REGISTRO GAVETA COM ACABAMENTO E CANOPLA CROMADOS, SIMPLES, BITOLA 3/4" (REF 1509)	Material	UN	1,0000000	75,99	75,99	
							MO sem LS => 7,45	LS => 0,00
							Valor do BDI => 19,14	Valor com BDI => 104,78
9.2.25	Código Banco	Descrição	Tipo	Und	Quant.	Valor Unit	Total	
Composição	COMP.018 Próprio SLMCC017	REPARO KIT SALVA REGISTRO, 1/2", COM ACABAMENTO E CANOPLA - FORNECIMENTO E INSTALAÇÃO	INHI - INSTALAÇÕES HIDROS SANITÁRIAS	UN	1,0000000	125,54	125,54	
Composição Auxiliar	88248 SINAPI	AUXILIAR DE ENCANADOR OU BOMBEIRO HIDRÁULICO COM ENCARGOS COMPLEMENTARES	SEDI - SERVIÇOS DIVERSOS	H	0,1829000	19,21	3,51	
Composição Auxiliar	88267 SINAPI	ENCANADOR OU BOMBEIRO HIDRÁULICO COM ENCARGOS COMPLEMENTARES	SEDI - SERVIÇOS DIVERSOS	H	0,1829000	24,02	4,39	
Insumo	00003148 SINAPI	FITA VEDA ROSCA EM ROLOS DE 18 MM X 50 M (L X C)	Material	UN	0,0084000	9,78	0,08	
Insumo	Próprio COTAÇÃO055	REPARO KIT SALVA REGISTRO COM ACABAMENTO E CANOPLA, SIMPLES, BITOLA 1/2"	Material	UN	1,0000000	117,56	117,56	
							MO sem LS => 8,18	LS => 0,00
							Valor do BDI => 28,05	Valor com BDI => 153,59
9.2.26	Código Banco	Descrição	Tipo	Und	Quant.	Valor Unit	Total	
Composição	4545 ORSE	KIT de acessórios para banheiro em ABS/Alumínio com 5 peças (01 cabide, 01 saboneteira, 01 papelreira, 01 porta-toalha rosto e 01 porta-toalha banho)	Louças e Metais Sanitários	un	1,0000000	54,94	54,94	
Composição Auxiliar	88267 SINAPI	ENCANADOR OU BOMBEIRO HIDRÁULICO COM ENCARGOS COMPLEMENTARES	SEDI - SERVIÇOS DIVERSOS	H	1,0000000	24,02	24,02	
Insumo	4232 ORSE	KIT de acessórios para banheiro em ABS/Alumínio com 5 peças (01 cabide, 01 saboneteira, 01 papelreira, 01 porta-toalha rosto e 01 porta-toalha banho) un	Material	un	1,0000000	30,92	30,92	
							MO sem LS => 19,27	LS => 0,00
							Valor do BDI => 12,27	Valor com BDI => 67,21
9.3.1	Código Banco	Descrição	Tipo	Und	Quant.	Valor Unit	Total	
Composição	102605 SINAPI	CAIXA D'ÁGUA EM POLIETILENO, 500 LITROS - FORNECIMENTO E INSTALAÇÃO. AF_08/2021	INHI - INSTALAÇÕES HIDROS SANITÁRIAS	UN	1,0000000	239,80	239,80	
Composição Auxiliar	88248 SINAPI	AUXILIAR DE ENCANADOR OU BOMBEIRO HIDRÁULICO COM ENCARGOS COMPLEMENTARES	SEDI - SERVIÇOS DIVERSOS	H	0,1052000	19,21	2,02	
Composição Auxiliar	88267 SINAPI	ENCANADOR OU BOMBEIRO HIDRÁULICO COM ENCARGOS COMPLEMENTARES	SEDI - SERVIÇOS DIVERSOS	H	0,1052000	24,02	2,52	
Insumo	00034637 SINAPI	CAIXA D'ÁGUA / RESERVATORIO EM POLIETILENO, 500 LITROS, COM TAMPA	Material	UN	1,0000000	235,08	235,08	
							MO sem LS => 3,54	LS => 0,00
							Valor do BDI => 53,55	Valor com BDI => 293,15
9.3.2	Código Banco	Descrição	Tipo	Und	Quant.	Valor Unit	Total	
Composição	102607 SINAPI	CAIXA D'ÁGUA EM POLIETILENO, 1000 LITROS - FORNECIMENTO E INSTALAÇÃO. AF_08/2021	INHI - INSTALAÇÕES HIDROS SANITÁRIAS	UN	1,0000000	395,21	395,21	
Composição Auxiliar	88248 SINAPI	AUXILIAR DE ENCANADOR OU BOMBEIRO HIDRÁULICO COM ENCARGOS COMPLEMENTARES	SEDI - SERVIÇOS DIVERSOS	H	0,1510000	19,21	2,90	
Composição Auxiliar	88267 SINAPI	ENCANADOR OU BOMBEIRO HIDRÁULICO COM ENCARGOS COMPLEMENTARES	SEDI - SERVIÇOS DIVERSOS	H	0,1510000	24,02	3,62	
Insumo	00034638 SINAPI	CAIXA D'ÁGUA / RESERVATORIO EM POLIETILENO, 1000 LITROS, COM TAMPA	Material	UN	1,0000000	388,69	388,69	
							MO sem LS => 5,08	LS => 0,00
							Valor do BDI => 68,32	Valor com BDI => 483,53
9.3.3	Código Banco	Descrição	Tipo	Und	Quant.	Valor Unit	Total	
Composição	102608 SINAPI	CAIXA D'ÁGUA EM POLIETILENO, 2000 LITROS - FORNECIMENTO E INSTALAÇÃO. AF_08/2021	INHI - INSTALAÇÕES HIDROS SANITÁRIAS	UN	1,0000000	1.029,29	1.029,29	
Composição Auxiliar	88248 SINAPI	AUXILIAR DE ENCANADOR OU BOMBEIRO HIDRÁULICO COM ENCARGOS COMPLEMENTARES	SEDI - SERVIÇOS DIVERSOS	H	0,2586000	19,21	5,15	
Composição Auxiliar	88267 SINAPI	ENCANADOR OU BOMBEIRO HIDRÁULICO COM ENCARGOS COMPLEMENTARES	SEDI - SERVIÇOS DIVERSOS	H	0,2586000	24,02	6,45	
Insumo	00034640 SINAPI	CAIXA D'ÁGUA / RESERVATORIO EM POLIETILENO, 2000 LITROS, COM TAMPA	Material	UN	1,0000000	1.017,69	1.017,69	
							MO sem LS => 9,05	LS => 0,00
							Valor do BDI => 230,04	Valor com BDI => 1.259,33
9.3.4	Código Banco	Descrição	Tipo	Und	Quant.	Valor Unit	Total	
Composição	COMP.013 Próprio SLMCC017	CAIXA D'ÁGUA EM POLIETILENO, 5000 LITROS, COM ACESSÓRIOS	SEDI - SERVIÇOS DIVERSOS	UN	1,0000000	3.481,48	3.481,48	
Composição Auxiliar	88267 SINAPI	ENCANADOR OU BOMBEIRO HIDRÁULICO COM ENCARGOS COMPLEMENTARES	SEDI - SERVIÇOS DIVERSOS	H	3,0000000	24,02	72,06	
Composição Auxiliar	88248 SINAPI	AUXILIAR DE ENCANADOR OU BOMBEIRO HIDRÁULICO COM ENCARGOS COMPLEMENTARES	SEDI - SERVIÇOS DIVERSOS	H	3,0000000	19,21	57,63	
Insumo	6801 ORSE	Caixa d'água de polietileno alta densidade, 5.000 litros, Fortlev ou similar un	Material	un	1,0000000	3.272,18	3.272,18	
Insumo	00000072 SINAPI	ADAPTADOR PVC, ROSCAVEL, COM FLANGES E ANEL DE VEDACAO, 1 1/2", PARA CAIXA D'AGUA	Material	UN	1,0000000	44,57	44,57	
Insumo	00000073 SINAPI	ADAPTADOR PVC, ROSCAVEL, COM FLANGES E ANEL DE VEDACAO, 3/4", PARA CAIXA D'AGUA	Material	UN	1,0000000	13,79	13,79	

PEDRO CELSO DE CASTRO RITA JÚNIOR  
REPRESENTANTE LEGAL- DIRETOR ENG.CIVIL/ RESP. TÉCNICO  
CREAPE - 034841-D RNP- 1800255713 / RG- Nº 0918732-2008PE  
CPF 030.120.764-08  
NOVO MUNDO COMERCIO DE MATERIAL DE CONSTRUCAO E SERVICOS DE ENGENHARIA LTDA  
CNPJ: 03.951.168/0001-70  
ROD PE 15, Nº 5196, FRAGOSO Oitavo PE, CEP: 53.060-685  
PHONE - (081) 3514-7945

Handwritten signature and numbers: 1582, 1581



Composições Analíticas com Preço Unitário  
 CONTRATAÇÃO DE EMPRESA DE ENGENHARIA ESPECIALIZADA NA EXECUÇÃO DE  
 SERVIÇOS DE MANUTENÇÃO PREDIAL, A SEREM REALIZADOS NAS UNIDADES DE  
 SAÚDE DO MUNICÍPIO DE SÃO LOURENÇO DA MATA - PE,

B.D.I.  
 22,36%

Composições Analíticas com Preço Unitário

Composições Principais

1.1.1	Código Banco	Descrição	Tipo	Und	Quant.	Valor Unit	Total
Insumo	00011830 SINAPI	TORNEIRA DE BOIA CONVENCIONAL PARA CAIXA D'ÁGUA, ÁGUA FRIA, 3/4", COM HASTE E TORNEIRA METÁLICOS E BALÃO PLÁSTICO	Material	UN	1,0000000	21,26	21,26
				MO sem LS =>	101,19	LS =>	0,00 MO com LS =>
				Valor do BDI =>	778,11	Valor com BDI =>	4.259,60
9.3.5	Código Banco	Descrição	Tipo	Und	Quant.	Valor Unit	Total
Composição	94796 SINAPI	TORNEIRA DE BOIA PARA CAIXA D'ÁGUA, ROSCÁVEL, 3/4" - FORNECIMENTO E INSTALAÇÃO. AF_08/2021	INHI - INSTALAÇÕES HIDROSANITÁRIAS	UN	1,0000000	29,53	29,53
Composição Auxiliar	88248 SINAPI	AUXILIAR DE ENCANADOR OU BOMBEIRO HIDRÁULICO COM ENCARGOS COMPLEMENTARES	SEDI - SERVIÇOS DIVERSOS	H	0,1904000	19,21	3,66
Composição Auxiliar	88267 SINAPI	ENCANADOR OU BOMBEIRO HIDRÁULICO COM ENCARGOS COMPLEMENTARES	SEDI - SERVIÇOS DIVERSOS	H	0,1904000	24,02	4,57
Insumo	00003148 SINAPI	FITA VEDA ROSCA EM ROLOS DE 18 MM X 50 M (L X C)	Material	UN	0,0053000	9,76	0,05
Insumo	00011830 SINAPI	TORNEIRA DE BOIA CONVENCIONAL PARA CAIXA D'ÁGUA, ÁGUA FRIA, 3/4", COM HASTE E TORNEIRA METÁLICOS E BALÃO PLÁSTICO	Material	UN	1,0000000	21,26	21,26
				MO sem LS =>	6,41	LS =>	0,00 MO com LS =>
				Valor do BDI =>	6,56	Valor com BDI =>	36,12
9.3.6	Código Banco	Descrição	Tipo	Und	Quant.	Valor Unit	Total
Composição	102111 SINAPI	BOMBA CENTRÍFUGA, MONOFÁSICA, 0,5 CV OU 0,49 HP, HM 6 A 20 M, Q 1,2 A 8,3 M3/H - FORNECIMENTO E INSTALAÇÃO. AF_12/2020	INHI - INSTALAÇÕES HIDROSANITÁRIAS	UN	1,0000000	691,66	691,66
Composição Auxiliar	88247 SINAPI	AUXILIAR DE ELETRICISTA COM ENCARGOS COMPLEMENTARES	SEDI - SERVIÇOS DIVERSOS	H	0,8330000	19,30	12,21
Composição Auxiliar	88248 SINAPI	AUXILIAR DE ENCANADOR OU BOMBEIRO HIDRÁULICO COM ENCARGOS COMPLEMENTARES	SEDI - SERVIÇOS DIVERSOS	H	2,0425000	19,21	39,23
Composição Auxiliar	88264 SINAPI	ELETRICISTA COM ENCARGOS COMPLEMENTARES	SEDI - SERVIÇOS DIVERSOS	H	0,8330000	24,99	15,81
Composição Auxiliar	88267 SINAPI	ENCANADOR OU BOMBEIRO HIDRÁULICO COM ENCARGOS COMPLEMENTARES	SEDI - SERVIÇOS DIVERSOS	H	2,0425000	24,02	49,06
Insumo	00000731 SINAPI	BOMBA CENTRÍFUGA MOTOR ELÉTRICO MONOFÁSICO 0,49 HP BOCAIS 1" X 3/4", DIÂMETRO DO ROTOR 110 MM, HMQ: 6 M / 8,3 M3/H A 20 M / 1,2 M3/H	Equipamento	UN	1,0000000	567,75	567,75
Insumo	00011267 SINAPI	ARRUELA LISA, REDONDA, DE LATÃO POLIDO, DIÂMETRO NOMINAL 5/8", DIÂMETRO EXTERNO = 34 MM, DIÂMETRO DO FURO = 17 MM, ESPESSURA = 2,5" MM	Material	UN	4,0000000	1,38	5,52
Insumo	00039998 SINAPI	VERGALHO ZINCADO ROSCA TOTAL, 1/4" (6,3 MM)	Material	M	0,2000000	3,23	0,64
Insumo	00039997 SINAPI	PORCA ZINCADA, SEXTAVADA, DIÂMETRO 1/4"	Material	UN	4,0000000	0,36	1,44
				MO sem LS =>	90,16	LS =>	0,00 MO com LS =>
				Valor do BDI =>	154,58	Valor com BDI =>	846,24
9.3.7	Código Banco	Descrição	Tipo	Und	Quant.	Valor Unit	Total
Composição	COMP.009 Próprio SLMCC017	BOMBA SUBMERSA ANAUGER 900 450W	SEDI - SERVIÇOS DIVERSOS	UN	1,0000000	836,33	836,33
Composição Auxiliar	88267 SINAPI	ENCANADOR OU BOMBEIRO HIDRÁULICO COM ENCARGOS COMPLEMENTARES	SEDI - SERVIÇOS DIVERSOS	H	2,0425000	24,02	49,06
Composição Auxiliar	88264 SINAPI	ELETRICISTA COM ENCARGOS COMPLEMENTARES	SEDI - SERVIÇOS DIVERSOS	H	0,8330000	24,99	15,81
Insumo	Próprio COTACÃO0038	BOMBA SUBMERSA ANAUGER 900 450W	Material	UN	1,0000000	571,46	571,46
				MO sem LS =>	51,79	LS =>	0,00 MO com LS =>
				Valor do BDI =>	142,21	Valor com BDI =>	778,54
9.3.8	Código Banco	Descrição	Tipo	Und	Quant.	Valor Unit	Total
Composição	1482 ORSE	Válvula pé de orlivo, d = 25 mm (1")	Registros e Válvulas	un	1,0000000	89,79	89,79
Composição Auxiliar	88316 SINAPI	SERVENTE COM ENCARGOS COMPLEMENTARES	SEDI - SERVIÇOS DIVERSOS	H	0,5404003	19,73	10,66
Composição Auxiliar	88267 SINAPI	ENCANADOR OU BOMBEIRO HIDRÁULICO COM ENCARGOS COMPLEMENTARES	SEDI - SERVIÇOS DIVERSOS	H	0,5400000	24,02	12,97
Insumo	981 ORSE	Fita veda rosca 18mm m	Material	m	1,2000000	0,20	0,24
Insumo	00010234 SINAPI	VALVULA DE RETENCAO DE BRONZE, PE COM CRIVOS, EXTREMIDADE COM ROSCA, DE 1", PARA FLUNDO DE POÇO	Material	UN	1,0000000	65,92	65,92
				MO sem LS =>	18,26	LS =>	0,00 MO com LS =>
				Valor do BDI =>	20,05	Valor com BDI =>	109,85
9.3.9	Código Banco	Descrição	Tipo	Und	Quant.	Valor Unit	Total
Composição	94490 SINAPI	REGISTRO DE ESFERA, PVC, SOLDÁVEL, COM VOLANTE, DN 32 MM - FORNECIMENTO E INSTALAÇÃO. AF_08/2021	INHI - INSTALAÇÕES HIDROSANITÁRIAS	UN	1,0000000	39,53	39,53
Composição Auxiliar	88248 SINAPI	AUXILIAR DE ENCANADOR OU BOMBEIRO HIDRÁULICO COM ENCARGOS COMPLEMENTARES	SEDI - SERVIÇOS DIVERSOS	H	0,0795000	19,21	1,52
Composição Auxiliar	88267 SINAPI	ENCANADOR OU BOMBEIRO HIDRÁULICO COM ENCARGOS COMPLEMENTARES	SEDI - SERVIÇOS DIVERSOS	H	0,0795000	24,02	1,90
Insumo	00011675 SINAPI	REGISTRO DE ESFERA, PVC, COM VOLANTE, VS, SOLDÁVEL, DN 32 MM, COM CORPO DIVIDIDO	Material	UN	1,0000000	34,90	34,90
Insumo	00020080 SINAPI	ADESIVO PLÁSTICO PARA PVC, FRASCO COM 175 GR	Material	UN	0,0400000	16,66	0,66
Insumo	00020083 SINAPI	SOLUÇÃO PREPARADORA / LIMPADORA PARA PVC, FRASCO COM 1000 CMS	Material	UN	0,0095000	57,84	0,54
Insumo	00038383 SINAPI	LIXA D'ÁGUA EM FOLHA, GRAO 100	Material	UN	0,0080000	2,18	0,01
				MO sem LS =>	2,67	LS =>	0,00 MO com LS =>
				Valor do BDI =>	8,83	Valor com BDI =>	48,36
9.3.10	Código Banco	Descrição	Tipo	Und	Quant.	Valor Unit	Total
Composição	99619 SINAPI	VÁLVULA DE RETENÇÃO HORIZONTAL, DE BRONZE, ROSCÁVEL, 3/4" - FORNECIMENTO E INSTALAÇÃO. AF_09/2021	INHI - INSTALAÇÕES HIDROSANITÁRIAS	UN	1,0000000	116,22	116,22

PEDRO CELSO DE CASTRO PITA JÚNIOR  
 REPRESENTANTE LEGAL - DIRETOR ENG. CIVIL / RES. TÉCNICO  
 CREA/PE - 034941-D RNP: 1800295713 / RG- Nº 88172 SCS/PE  
 CPF: 030.120.704-08  
 NOVO MUNDO COMERCIO DE MATERIAL DE CONSTRUÇÃO E SERVIÇOS DE ENGENHARIA LTDA  
 CNPJ: 03.951.168/0001-70  
 RCD PE 15, Nº 5186, FRAGADO Orliva-PE, CEP: 53.060-080  
 FONE - (81) 3314-7946

Handwritten signatures and initials, including '159' and '44'.





Composições Analíticas com Preço Unitário  
 CONTRATAÇÃO DE EMPRESA DE ENGENHARIA ESPECIALIZADA NA EXECUÇÃO DE  
 SERVIÇOS DE MANUTENÇÃO PREDIAL, A SEREM REALIZADOS NAS UNIDADES DE  
 SAÚDE DO MUNICÍPIO DE SÃO LOURENÇO DA MATA - PE.

B.D.I.  
 22,35%

Composições Analíticas com Preço Unitário

Composições Principais

1.1.1	Código Banco	Descrição	Tipo	Und	Quant.	Valor Unit	Total
Composição Auxiliar	88248 SINAPI	AUXILIAR DE ENCANADOR OU BOMBEIRO HIDRÁULICO COM ENCARGOS COMPLEMENTARES	SEDI - SERVIÇOS DIVERSOS	H	0,1102000	19,21	2,11
Composição Auxiliar	88257 SINAPI	ENCANADOR OU BOMBEIRO HIDRÁULICO COM ENCARGOS COMPLEMENTARES	SEDI - SERVIÇOS DIVERSOS	H	0,1102000	24,02	2,64
Insumo	0003148 SINAPI	FITA VEDA ROSCA EM ROLOS DE 18 MM X 50 M (L X C)	Material	UN	0,0106000	9,78	0,10
Insumo	00010412 SINAPI	VALVULA DE RETENCAO HORIZONTAL, DE BRONZE (PN-25), 3/4" 400 PSI, TAMPA DE PORCA DE UNIAO, EXTREMIDADES COM ROSCA	Material	UN	1,0000000	111,37	111,37

MO sem LS => 3,71      LS => 0,00      MO com LS => 3,71  
 Valor do BDI => 25,97      Valor com BDI => 142,19

9.3.11	Código Banco	Descrição	Tipo	Und	Quant.	Valor Unit	Total
Composição	89382 SINAPI	UNIÃO, PVC, SOLDÁVEL, DN 25MM, INSTALADO EM RAMAL OU SUB-RAMAL DE ÁGUA - FORNECIMENTO E INSTALAÇÃO. AF_05/2022	INHI - INSTALAÇÕES HIDROS SANITÁRIAS	UN	1,0000000	12,34	12,34
Composição Auxiliar	88248 SINAPI	AUXILIAR DE ENCANADOR OU BOMBEIRO HIDRÁULICO COM ENCARGOS COMPLEMENTARES	SEDI - SERVIÇOS DIVERSOS	H	0,1013000	19,21	1,94
Composição Auxiliar	88257 SINAPI	ENCANADOR OU BOMBEIRO HIDRÁULICO COM ENCARGOS COMPLEMENTARES	SEDI - SERVIÇOS DIVERSOS	H	0,1013000	24,02	2,43
Insumo	00000122 SINAPI	ADESIVO PLASTICO PARA PVC, FRASCO COM *850* GR	Material	UN	0,0071000	51,04	0,36
Insumo	00009908 SINAPI	UNIAO PVC, SOLDÁVEL, 25 MM, PARA AGUA FRIA PREDIAL	Material	UN	1,0000000	7,08	7,08
Insumo	00020083 SINAPI	SOLUCAO PREPARADORA / LIMPADORA PARA PVC, FRASCO COM 1000 CM3	Material	UN	0,0080000	57,84	0,46
Insumo	00038383 SINAPI	LIXA D'AGUA EM FOLHA, GRAO 100	Material	UN	0,0338000	2,16	0,07

MO sem LS => 3,41      LS => 0,00      MO com LS => 3,41  
 Valor do BDI => 2,75      Valor com BDI => 15,09

9.3.12	Código Banco	Descrição	Tipo	Und	Quant.	Valor Unit	Total
Composição	89390 SINAPI	UNIÃO, PVC, SOLDÁVEL, DN 32MM, INSTALADO EM RAMAL OU SUB-RAMAL DE ÁGUA - FORNECIMENTO E INSTALAÇÃO. AF_05/2022	INHI - INSTALAÇÕES HIDROS SANITÁRIAS	UN	1,0000000	18,32	18,32
Composição Auxiliar	88248 SINAPI	AUXILIAR DE ENCANADOR OU BOMBEIRO HIDRÁULICO COM ENCARGOS COMPLEMENTARES	SEDI - SERVIÇOS DIVERSOS	H	0,1208000	19,21	2,32
Composição Auxiliar	88257 SINAPI	ENCANADOR OU BOMBEIRO HIDRÁULICO COM ENCARGOS COMPLEMENTARES	SEDI - SERVIÇOS DIVERSOS	H	0,1208000	24,02	2,90
Insumo	00000122 SINAPI	ADESIVO PLASTICO PARA PVC, FRASCO COM *850* GR	Material	UN	0,0094000	51,04	0,47
Insumo	00009995 SINAPI	UNIAO PVC, SOLDÁVEL, 32 MM, PARA AGUA FRIA PREDIAL	Material	UN	1,0000000	11,92	11,92
Insumo	00020083 SINAPI	SOLUCAO PREPARADORA / LIMPADORA PARA PVC, FRASCO COM 1000 CM3	Material	UN	0,0110000	57,84	0,63
Insumo	00038383 SINAPI	LIXA D'AGUA EM FOLHA, GRAO 100	Material	UN	0,0403000	2,16	0,08

MO sem LS => 4,06      LS => 0,00      MO com LS => 4,06  
 Valor do BDI => 4,09      Valor com BDI => 22,41

9.4.1	Código Banco	Descrição	Tipo	Und	Quant.	Valor Unit	Total
Composição	89356 SINAPI	TUBO, PVC, SOLDÁVEL, DN 25MM, INSTALADO EM RAMAL OU SUB-RAMAL DE ÁGUA - FORNECIMENTO E INSTALAÇÃO. AF_08/2022	INHI - INSTALAÇÕES HIDROS SANITÁRIAS	M	1,0000000	20,48	20,48
Composição Auxiliar	88248 SINAPI	AUXILIAR DE ENCANADOR OU BOMBEIRO HIDRÁULICO COM ENCARGOS COMPLEMENTARES	SEDI - SERVIÇOS DIVERSOS	H	0,3800000	19,21	7,29
Composição Auxiliar	88257 SINAPI	ENCANADOR OU BOMBEIRO HIDRÁULICO COM ENCARGOS COMPLEMENTARES	SEDI - SERVIÇOS DIVERSOS	H	0,3800000	24,02	9,12
Insumo	00009888 SINAPI	TUBO PVC, SOLDÁVEL, DE 25 MM, AGUA FRIA (NBR-5648)	Material	M	1,0493000	3,55	3,86
Insumo	00038383 SINAPI	LIXA D'AGUA EM FOLHA, GRAO 100	Material	UN	0,0886000	2,16	0,19

MO sem LS => 12,81      LS => 0,00      MO com LS => 12,81  
 Valor do BDI => 4,57      Valor com BDI => 25,03

9.4.2	Código Banco	Descrição	Tipo	Und	Quant.	Valor Unit	Total
Composição	89382 SINAPI	JOELHO 90 GRAUS, PVC, SOLDÁVEL, DN 25MM, INSTALADO EM RAMAL OU SUB-RAMAL DE ÁGUA - FORNECIMENTO E INSTALAÇÃO. AF_05/2022	INHI - INSTALAÇÕES HIDROS SANITÁRIAS	UN	1,0000000	8,09	8,09
Composição Auxiliar	88248 SINAPI	AUXILIAR DE ENCANADOR OU BOMBEIRO HIDRÁULICO COM ENCARGOS COMPLEMENTARES	SEDI - SERVIÇOS DIVERSOS	H	0,1520000	19,21	2,91
Composição Auxiliar	88257 SINAPI	ENCANADOR OU BOMBEIRO HIDRÁULICO COM ENCARGOS COMPLEMENTARES	SEDI - SERVIÇOS DIVERSOS	H	0,1520000	24,02	3,65
Insumo	00000122 SINAPI	ADESIVO PLASTICO PARA PVC, FRASCO COM *850* GR	Material	UN	0,0071000	51,04	0,36
Insumo	00003529 SINAPI	JOELHO PVC, SOLDÁVEL, 90 GRAUS, 25 MM, COR MARROM, PARA AGUA FRIA PREDIAL	Material	UN	1,0000000	0,84	0,84
Insumo	00020083 SINAPI	SOLUCAO PREPARADORA / LIMPADORA PARA PVC, FRASCO COM 1000 CM3	Material	UN	0,0080000	57,84	0,46
Insumo	00038383 SINAPI	LIXA D'AGUA EM FOLHA, GRAO 100	Material	UN	0,0338000	2,16	0,07

MO sem LS => 5,11      LS => 0,00      MO com LS => 5,11  
 Valor do BDI => 1,80      Valor com BDI => 9,89

9.4.3	Código Banco	Descrição	Tipo	Und	Quant.	Valor Unit	Total
Composição	89354 SINAPI	CURVA 90 GRAUS, PVC, SOLDÁVEL, DN 25MM, INSTALADO EM RAMAL OU SUB-RAMAL DE ÁGUA - FORNECIMENTO E INSTALAÇÃO. AF_06/2022	INHI - INSTALAÇÕES HIDROS SANITÁRIAS	UN	1,0000000	10,09	10,09
Composição Auxiliar	88248 SINAPI	AUXILIAR DE ENCANADOR OU BOMBEIRO HIDRÁULICO COM ENCARGOS COMPLEMENTARES	SEDI - SERVIÇOS DIVERSOS	H	0,1520000	19,21	2,91
Composição Auxiliar	88257 SINAPI	ENCANADOR OU BOMBEIRO HIDRÁULICO COM ENCARGOS COMPLEMENTARES	SEDI - SERVIÇOS DIVERSOS	H	0,1520000	24,02	3,65

PEDRO CELSO DE CASTRO PITA JÚNIOR  
 REPRESENTANTE LEGAL - DIRETOR ENG. CIVIL / RESP. TÉCNICO  
 CREA/PE - 034641-D / RNP - 1900255713 / RG - Nº 3018738 / SDB/PE  
 CPF 030.120.794-08  
 NOVO MUNDO COMERCIO DE MATERIAL DE CONSTRUCAO E SERVICOS DE ENGENHARIA LTDA  
 CNPJ: 03.951.168/0001-70  
 ROD PE 15, Nº 5186, FRAGOSO Oliveira PE, CEP: 53.060-685  
 FONE - (81) 3314-7646

Handwritten signatures and numbers: 263, 2, 160, 45.



Composições Analíticas com Preço Unitário  
 CONTRATAÇÃO DE EMPRESA DE ENGENHARIA ESPECIALIZADA NA EXECUÇÃO DE  
 SERVIÇOS DE MANUTENÇÃO PREDIAL, A SEREM REALIZADOS NAS UNIDADES DE  
 SAÚDE DO MUNICÍPIO DE SÃO LOURENÇO DA MATA - PE,

B.D.I.  
 22,36%

Composições Analíticas com Preço Unitário

Composições Principais

1.1.1	Código Banco	Descrição	Tipo	Und	Quant.	Valor Unit	Total		
Insumo	0000122 SINAPI	ADERIVO PLASTICO PARA PVC, FRASCO COM *850* GR	Material	UN	0,0071000	51,04	0,36		
Insumo	00001956 SINAPI	CURVA DE PVC 90 GRAUS, SOLDÁVEL, 25 MM, COR MARROM, PARA AGUA FRIA PREDIAL	Material	UN	1,0000000	2,64	2,64		
Insumo	00020083 SINAPI	SOLUCAO PREPARADORA / LIMPADORA PARA PVC, FRASCO COM 1000 CM3	Material	UN	0,0080000	57,84	0,46		
Insumo	00038383 SINAPI	LIXA D'AGUA EM FOLHA, GRAO 100	Material	UN	0,0338000	2,16	0,07		
				MO sem LS =>	5,11	LS =>	0,00	MO com LS =>	5,11
				Valor do BDI =>	2,25			Valor com BDI =>	12,34
9.4.4	Código Banco	Descrição	Tipo	Und	Quant.	Valor Unit	Total		
Composição	89395 SINAPI	TE, PVC, SOLDÁVEL, DN 25MM, INSTALADO EM RAMAL OU SUB-RAMAL DE AGUA - FORNECIMENTO E INSTALAÇÃO. AF_08/2022	INHI - INSTALAÇÕES HIDROS SANITÁRIAS	UN	1,0000000	11,15	11,15		
Composição Auxiliar	88248 SINAPI	AUXILIAR DE ENCANADOR OU BOMBEIRO HIDRÁULICO COM ENCARGOS COMPLEMENTARES	SEDI - SERVIÇOS DIVERSOS	H	0,2028000	19,21	3,89		
Composição Auxiliar	88267 SINAPI	ENCANADOR OU BOMBEIRO HIDRÁULICO COM ENCARGOS COMPLEMENTARES	SEDI - SERVIÇOS DIVERSOS	H	0,2028000	24,02	4,86		
Insumo	0000122 SINAPI	ADERIVO PLASTICO PARA PVC, FRASCO COM *850* GR	Material	UN	0,0108000	51,04	0,54		
Insumo	00007139 SINAPI	TE SOLDÁVEL, PVC, 90 GRAUS, 25 MM, PARA AGUA FRIA PREDIAL (NBR 5848)	Material	UN	1,0000000	1,07	1,07		
Insumo	00020083 SINAPI	SOLUCAO PREPARADORA / LIMPADORA PARA PVC, FRASCO COM 1000 CM3	Material	UN	0,0120000	57,84	0,69		
Insumo	00038383 SINAPI	LIXA D'AGUA EM FOLHA, GRAO 100	Material	UN	0,0507000	2,16	0,10		
				MO sem LS =>	6,82	LS =>	0,00	MO com LS =>	6,82
				Valor do BDI =>	2,49			Valor com BDI =>	13,64
9.4.5	Código Banco	Descrição	Tipo	Und	Quant.	Valor Unit	Total		
Composição	89446 SINAPI	TUBO, PVC, SOLDÁVEL, DN 25MM, INSTALADO EM PRUMADA DE AGUA - FORNECIMENTO E INSTALAÇÃO. AF_08/2022	INHI - INSTALAÇÕES HIDROS SANITÁRIAS	M	1,0000000	4,69	4,69		
Composição Auxiliar	88248 SINAPI	AUXILIAR DE ENCANADOR OU BOMBEIRO HIDRÁULICO COM ENCARGOS COMPLEMENTARES	SEDI - SERVIÇOS DIVERSOS	H	0,0195000	19,21	0,37		
Composição Auxiliar	88267 SINAPI	ENCANADOR OU BOMBEIRO HIDRÁULICO COM ENCARGOS COMPLEMENTARES	SEDI - SERVIÇOS DIVERSOS	H	0,0195000	24,02	0,46		
Insumo	00009868 SINAPI	TUBO PVC, SOLDÁVEL, DE 25 MM, AGUA FRIA (NBR-5848)	Material	M	1,0493000	3,68	3,86		
Insumo	00038383 SINAPI	LIXA D'AGUA EM FOLHA, GRAO 100	Material	UN	0,0045000	2,16	0,00		
				MO sem LS =>	0,65	LS =>	0,00	MO com LS =>	0,65
				Valor do BDI =>	1,04			Valor com BDI =>	5,73
9.4.6	Código Banco	Descrição	Tipo	Und	Quant.	Valor Unit	Total		
Composição	89481 SINAPI	JOELHO 90 GRAUS, PVC, SOLDÁVEL, DN 25MM, INSTALADO EM PRUMADA DE AGUA - FORNECIMENTO E INSTALAÇÃO. AF_08/2022	INHI - INSTALAÇÕES HIDROS SANITÁRIAS	UN	1,0000000	4,52	4,52		
Composição Auxiliar	88248 SINAPI	AUXILIAR DE ENCANADOR OU BOMBEIRO HIDRÁULICO COM ENCARGOS COMPLEMENTARES	SEDI - SERVIÇOS DIVERSOS	H	0,0708000	19,21	1,35		
Composição Auxiliar	88267 SINAPI	ENCANADOR OU BOMBEIRO HIDRÁULICO COM ENCARGOS COMPLEMENTARES	SEDI - SERVIÇOS DIVERSOS	H	0,0708000	24,02	1,69		
Insumo	0000122 SINAPI	ADERIVO PLASTICO PARA PVC, FRASCO COM *850* GR	Material	UN	0,0071000	51,04	0,36		
Insumo	00003529 SINAPI	JOELHO PVC, SOLDÁVEL, 90 GRAUS, 25 MM, COR MARROM, PARA AGUA FRIA PREDIAL	Material	UN	1,0000000	0,64	0,64		
Insumo	00020083 SINAPI	SOLUCAO PREPARADORA / LIMPADORA PARA PVC, FRASCO COM 1000 CM3	Material	UN	0,0080000	57,84	0,46		
Insumo	00038383 SINAPI	LIXA D'AGUA EM FOLHA, GRAO 100	Material	UN	0,0108000	2,16	0,02		
				MO sem LS =>	2,38	LS =>	0,00	MO com LS =>	2,38
				Valor do BDI =>	1,01			Valor com BDI =>	5,53
9.4.7	Código Banco	Descrição	Tipo	Und	Quant.	Valor Unit	Total		
Composição	89383 SINAPI	ADAPTADOR CURTO COM BOLSA E ROSCA PARA REGISTRO, PVC, SOLDÁVEL, DN 25MM X 3/4", INSTALADO EM RAMAL OU SUB-RAMAL DE AGUA - FORNECIMENTO E INSTALAÇÃO. AF_08/2022	INHI - INSTALAÇÕES HIDROS SANITÁRIAS	UN	1,0000000	5,62	5,62		
Composição Auxiliar	88248 SINAPI	AUXILIAR DE ENCANADOR OU BOMBEIRO HIDRÁULICO COM ENCARGOS COMPLEMENTARES	SEDI - SERVIÇOS DIVERSOS	H	0,0944000	19,21	1,81		
Composição Auxiliar	88267 SINAPI	ENCANADOR OU BOMBEIRO HIDRÁULICO COM ENCARGOS COMPLEMENTARES	SEDI - SERVIÇOS DIVERSOS	H	0,0944000	24,02	2,26		
Insumo	00000065 SINAPI	ADAPTADOR PVC SOLDÁVEL CURTO COM BOLSA E ROSCA, 25 MM X 3/4", PARA AGUA FRIA	Material	UN	1,0000000	0,79	0,79		
Insumo	0000122 SINAPI	ADERIVO PLASTICO PARA PVC, FRASCO COM *850* GR	Material	UN	0,0089000	51,04	0,30		
Insumo	00020083 SINAPI	SOLUCAO PREPARADORA / LIMPADORA PARA PVC, FRASCO COM 1000 CM3	Material	UN	0,0070000	57,84	0,40		
Insumo	00038383 SINAPI	LIXA D'AGUA EM FOLHA, GRAO 100	Material	UN	0,0315000	2,16	0,06		
				MO sem LS =>	3,17	LS =>	0,00	MO com LS =>	3,17
				Valor do BDI =>	1,25			Valor com BDI =>	6,87
9.4.8	Código Banco	Descrição	Tipo	Und	Quant.	Valor Unit	Total		
Composição	89865 SINAPI	TUBO, PVC, SOLDÁVEL, DN 25MM, INSTALADO EM DRENO DE AR-CONDICIONADO - FORNECIMENTO E INSTALAÇÃO. AF_08/2022	INHI - INSTALAÇÕES HIDROS SANITÁRIAS	M	1,0000000	14,93	14,93		
Composição Auxiliar	88248 SINAPI	AUXILIAR DE ENCANADOR OU BOMBEIRO HIDRÁULICO COM ENCARGOS COMPLEMENTARES	SEDI - SERVIÇOS DIVERSOS	H	0,2552000	19,21	4,90		
Composição Auxiliar	88267 SINAPI	ENCANADOR OU BOMBEIRO HIDRÁULICO COM ENCARGOS COMPLEMENTARES	SEDI - SERVIÇOS DIVERSOS	H	0,2552000	24,02	6,12		
Insumo	00009868 SINAPI	TUBO PVC, SOLDÁVEL, DE 25 MM, AGUA FRIA (NBR-5848)	Material	M	1,0549000	3,68	3,88		

PEDRO CELSO DE CARVALHO JUNIOR  
 REPRESENTANTE LEGAL - DIRETOR ENGENHEIRO / RESP. TÉCNICO  
 CREA/PE - 034941-D RNP - 1800255710 / RG - Nº 5018730 SOB/PE  
 CPF: 036.120.704-09  
 NOVO MUNDO COMERCIO DE MATERIAL DE CONSTRUÇÃO E SERVIÇOS DE ENGENHARIA LTDA  
 CNPJ: 03.951.168/0001-70  
 ROD PE 15, Nº 3196, FRAGOSO Oliveira-PE, CEP: 53.060-685  
 FONE - (81) 3314-7646

Handwritten signatures and initials, including a large signature on the right and '161' at the bottom right.



Composições Analíticas com Preço Unitário  
CONTRATAÇÃO DE EMPRESA DE ENGENHARIA ESPECIALIZADA NA EXECUÇÃO DE  
SERVIÇOS DE MANUTENÇÃO PREDIAL, A SEREM REALIZADOS NAS UNIDADES DE  
SAÚDE DO MUNICÍPIO DE SÃO LOURENÇO DA MATA - PE.

B.D.I.  
22,36%

Composições Analíticas com Preço Unitário

Composições Principais

1.1.1	Código Banco	Descrição	Tipo	Und	Quant.	Valor Unit	Total
Insumo	00038383 SINAPI	LIXA D'AGUA EM FOLHA, GRAO 100	Material	UN	0,0142000	2,16	0,03
			MO sem LS =>		8,60	LS =>	0,00 MO com LS =>
			Valor do BDI =>		3,33		Valor com BDI =>
							18,26
9.4.9	Código Banco	Descrição	Tipo	Und	Quant.	Valor Unit	Total
Composição	89896 SINAPI	JOELHO 90 GRAUS, PVC, SOLDÁVEL, DN 25MM, INSTALADO EM DRENO DE AR-CONDICIONADO - FORNECIMENTO E INSTALAÇÃO. AF_08/2022	INHI - INSTALAÇÕES HIDROS SANITÁRIAS	UN	1,0000000	6,24	6,24
Composição Auxiliar	88248 SINAPI	AUXILIAR DE ENCANADOR OU BOMBEIRO HIDRÁULICO COM ENCARGOS COMPLEMENTARES	SEDI - SERVIÇOS DIVERSOS	H	0,1108000	19,21	2,12
Composição Auxiliar	88267 SINAPI	ENCANADOR OU BOMBEIRO HIDRÁULICO COM ENCARGOS COMPLEMENTARES	SEDI - SERVIÇOS DIVERSOS	H	0,1108000	24,02	2,65
Insumo	00000122 SINAPI	ADESIVO PLASTICO PARA PVC, FRASCO COM *850* GR	Material	UN	0,0071000	51,04	0,36
Insumo	00003529 SINAPI	JOELHO PVC, SOLDÁVEL, 90 GRAUS, 25 MM, COR MARROM, PARA AGUA FRIA PREDIAL	Material	UN	1,0000000	0,64	0,64
Insumo	00020083 SINAPI	SOLUCAO PREPARADORA / LIMPADORA PARA PVC, FRASCO COM 1000 CM3	Material	UN	0,0080000	57,84	0,46
Insumo	00038383 SINAPI	LIXA D'AGUA EM FOLHA, GRAO 100	Material	UN	0,0061000	2,16	0,01
			MO sem LS =>		3,72	LS =>	0,00 MO com LS =>
			Valor do BDI =>		1,39		Valor com BDI =>
							3,72
							7,63
9.4.10	Código Banco	Descrição	Tipo	Und	Quant.	Valor Unit	Total
Composição	89357 SINAPI	TUBO, PVC, SOLDÁVEL, DN 32MM, INSTALADO EM RAMAL OU SUB-RAMAL DE ÁGUA - FORNECIMENTO E INSTALAÇÃO. AF_08/2022	INHI - INSTALAÇÕES HIDROS SANITÁRIAS	M	1,0000000	28,13	28,13
Composição Auxiliar	88248 SINAPI	AUXILIAR DE ENCANADOR OU BOMBEIRO HIDRÁULICO COM ENCARGOS COMPLEMENTARES	SEDI - SERVIÇOS DIVERSOS	H	0,4530000	19,21	8,70
Composição Auxiliar	88267 SINAPI	ENCANADOR OU BOMBEIRO HIDRÁULICO COM ENCARGOS COMPLEMENTARES	SEDI - SERVIÇOS DIVERSOS	H	0,4530000	24,02	10,88
Insumo	00009869 SINAPI	TUBO PVC, SOLDÁVEL, DE 32 MM, AGUA FRIA (NBR-5648)	Material	M	1,0493000	7,94	8,33
Insumo	00038383 SINAPI	LIXA D'AGUA EM FOLHA, GRAO 100	Material	UN	0,1098000	2,16	0,22
			MO sem LS =>		15,27	LS =>	0,00 MO com LS =>
			Valor do BDI =>		6,28		Valor com BDI =>
							15,27
							34,41
9.4.11	Código Banco	Descrição	Tipo	Und	Quant.	Valor Unit	Total
Composição	89447 SINAPI	TUBO, PVC, SOLDÁVEL, DN 32MM, INSTALADO EM PRUMADA DE ÁGUA - FORNECIMENTO E INSTALAÇÃO. AF_08/2022	INHI - INSTALAÇÕES HIDROS SANITÁRIAS	M	1,0000000	9,35	9,35
Composição Auxiliar	88248 SINAPI	AUXILIAR DE ENCANADOR OU BOMBEIRO HIDRÁULICO COM ENCARGOS COMPLEMENTARES	SEDI - SERVIÇOS DIVERSOS	H	0,0235000	19,21	0,45
Composição Auxiliar	88267 SINAPI	ENCANADOR OU BOMBEIRO HIDRÁULICO COM ENCARGOS COMPLEMENTARES	SEDI - SERVIÇOS DIVERSOS	H	0,0235000	24,02	0,56
Insumo	00009869 SINAPI	TUBO PVC, SOLDÁVEL, DE 32 MM, AGUA FRIA (NBR-5648)	Material	M	1,0493000	7,94	8,33
Insumo	00038383 SINAPI	LIXA D'AGUA EM FOLHA, GRAO 100	Material	UN	0,0055000	2,16	0,01
			MO sem LS =>		0,78	LS =>	0,00 MO com LS =>
			Valor do BDI =>		2,08		Valor com BDI =>
							0,78
							11,43
9.4.12	Código Banco	Descrição	Tipo	Und	Quant.	Valor Unit	Total
Composição	89391 SINAPI	ADAPTADOR CURTO COM BOLSA E ROSCA PARA REGISTRO, PVC, SOLDÁVEL, DN 32MM X 1", INSTALADO EM RAMAL OU SUB-RAMAL DE ÁGUA - FORNECIMENTO E INSTALAÇÃO. AF_05/2022	INHI - INSTALAÇÕES HIDROS SANITÁRIAS	UN	1,0000000	7,41	7,41
Composição Auxiliar	88248 SINAPI	AUXILIAR DE ENCANADOR OU BOMBEIRO HIDRÁULICO COM ENCARGOS COMPLEMENTARES	SEDI - SERVIÇOS DIVERSOS	H	0,1111000	19,21	2,13
Composição Auxiliar	88267 SINAPI	ENCANADOR OU BOMBEIRO HIDRÁULICO COM ENCARGOS COMPLEMENTARES	SEDI - SERVIÇOS DIVERSOS	H	0,1111000	24,02	2,66
Insumo	00000108 SINAPI	ADAPTADOR PVC SOLDÁVEL CURTO COM BOLSA E ROSCA, 32 MM X 1", PARA AGUA FRIA	Material	UN	1,0000000	1,59	1,59
Insumo	00000122 SINAPI	ADESIVO PLASTICO PARA PVC, FRASCO COM *850* GR	Material	UN	0,0082000	51,04	0,41
Insumo	00020083 SINAPI	SOLUCAO PREPARADORA / LIMPADORA PARA PVC, FRASCO COM 1000 CM3	Material	UN	0,0095000	57,84	0,54
Insumo	00038383 SINAPI	LIXA D'AGUA EM FOLHA, GRAO 100	Material	UN	0,0371000	2,16	0,08
			MO sem LS =>		3,74	LS =>	0,00 MO com LS =>
			Valor do BDI =>		1,65		Valor com BDI =>
							3,74
							9,05
9.4.13	Código Banco	Descrição	Tipo	Und	Quant.	Valor Unit	Total
Composição	89380 SINAPI	LUVA DE REDUÇÃO, PVC, SOLDÁVEL, DN 32MM X 25MM, INSTALADO EM RAMAL OU SUB-RAMAL DE ÁGUA - FORNECIMENTO E INSTALAÇÃO. AF_08/2022	INHI - INSTALAÇÕES HIDROS SANITÁRIAS	UN	1,0000000	8,57	8,57
Composição Auxiliar	88248 SINAPI	AUXILIAR DE ENCANADOR OU BOMBEIRO HIDRÁULICO COM ENCARGOS COMPLEMENTARES	SEDI - SERVIÇOS DIVERSOS	H	0,1111000	19,21	2,13
Composição Auxiliar	88267 SINAPI	ENCANADOR OU BOMBEIRO HIDRÁULICO COM ENCARGOS COMPLEMENTARES	SEDI - SERVIÇOS DIVERSOS	H	0,1111000	24,02	2,66
Insumo	00000122 SINAPI	ADESIVO PLASTICO PARA PVC, FRASCO COM *850* GR	Material	UN	0,0082000	51,04	0,41
Insumo	00003856 SINAPI	LUVA DE REDUCAO SOLDÁVEL, PVC, 32 MM X 25 MM, PARA AGUA FRIA PREDIAL	Material	UN	1,0000000	2,75	2,75
Insumo	00020083 SINAPI	SOLUCAO PREPARADORA / LIMPADORA PARA PVC, FRASCO COM 1000 CM3	Material	UN	0,0095000	57,84	0,54
Insumo	00038383 SINAPI	LIXA D'AGUA EM FOLHA, GRAO 100	Material	UN	0,0371000	2,16	0,08
			MO sem LS =>		3,74	LS =>	0,00 MO com LS =>
			Valor do BDI =>		1,81		Valor com BDI =>
							3,74
							10,48
9.4.14	Código Banco	Descrição	Tipo	Und	Quant.	Valor Unit	Total

PEDRO CELSO DE CASTRO PITA JÚNIOR  
REPRESENTANTE LEGAL - DIRETOR ENG. CIVIL / RESP. TÉCNICO  
CREA/PE - 034941-D RNP- 1800255713 / RG- Nº 888732 EDS/PE  
CPF- 030.120.704-08  
NOVO MUNDO COMERCIO DE MATERIAL DE CONSTRUCAO E SERVICOS DE ENGENHARIA LTDA  
CNPJ: 03.951.168/0001-70  
R. DO PE 15, Nº 5166, FRAGODO OESTE-PE, CEP: 53.060-685  
FONE - (81) 3314-7548



Composições Analíticas com Preço Unitário  
 CONTRATAÇÃO DE EMPRESA DE ENGENHARIA ESPECIALIZADA NA EXECUÇÃO DE  
 SERVIÇOS DE MANUTENÇÃO PREDIAL, A SEREM REALIZADOS NAS UNIDADES DE  
 SAÚDE DO MUNICÍPIO DE SÃO LOURENÇO DA MATA - PE.

B.D.I.  
 22,35%



Composições Analíticas com Preço Unitário

Composições Principais

	Código Banco	Descrição	Tipo	Und	Quant.	Valor Unit	Total	
1.1.1	89711 SINAPI	TUBO PVC, SERIE NORMAL, ESGOTO PREDIAL, DN 40 MM, FORNECIDO E INSTALADO EM RAMAL DE DESCARGA OU RAMAL DE ESGOTO SANITÁRIO. AF_08/2022	INHI - INSTALAÇÕES HIDROS SANITÁRIAS	M	1,0000000	19,41	19,41	
Composição Auxiliar	88248 SINAPI	AUXILIAR DE ENCANADOR OU BOMBEIRO HIDRÁULICO COM ENCARGOS COMPLEMENTARES	SEDI - SERVIÇOS DIVERSOS	H	0,2930000	19,21	5,62	
Composição Auxiliar	88267 SINAPI	ENCANADOR OU BOMBEIRO HIDRÁULICO COM ENCARGOS COMPLEMENTARES	SEDI - SERVIÇOS DIVERSOS	H	0,2930000	24,02	7,03	
Insumo	00009636 SINAPI	TUBO PVC, SERIE NORMAL, DN 40 MM, PARA ESGOTO PREDIAL (NBR 5685)	Material	M	1,0549000	6,38	6,73	
Insumo	00038383 SINAPI	LIXA D'AGUA EM FOLHA, GRAO 100	Material	UN	0,0163000	2,16	0,03	
				MO sem LS =>	9,87	LS =>	0,00 MO com LS =>	9,87
				Valor do BDI =>	4,33		Valor com BDI =>	23,74
9.4.15	89712 SINAPI	TUBO PVC, SERIE NORMAL, ESGOTO PREDIAL, DN 50 MM, FORNECIDO E INSTALADO EM RAMAL DE DESCARGA OU RAMAL DE ESGOTO SANITÁRIO. AF_08/2022	INHI - INSTALAÇÕES HIDROS SANITÁRIAS	M	1,0000000	24,87	24,87	
Composição Auxiliar	88248 SINAPI	AUXILIAR DE ENCANADOR OU BOMBEIRO HIDRÁULICO COM ENCARGOS COMPLEMENTARES	SEDI - SERVIÇOS DIVERSOS	H	0,3182000	19,21	6,11	
Composição Auxiliar	88267 SINAPI	ENCANADOR OU BOMBEIRO HIDRÁULICO COM ENCARGOS COMPLEMENTARES	SEDI - SERVIÇOS DIVERSOS	H	0,3182000	24,02	7,64	
Insumo	00009636 SINAPI	TUBO PVC, SERIE NORMAL, DN 50 MM, PARA ESGOTO PREDIAL (NBR 5685)	Material	M	1,0549000	10,52	11,09	
Insumo	00038383 SINAPI	LIXA D'AGUA EM FOLHA, GRAO 100	Material	UN	0,0177000	2,16	0,03	
				MO sem LS =>	10,73	LS =>	0,00 MO com LS =>	10,73
				Valor do BDI =>	5,55		Valor com BDI =>	30,42
9.4.16	20086 Próprio	BUCHA DE REDUÇÃO DE PVC, SOLDAVEL, LONGA, 50 X 40 MM, PARA ESGOTO PREDIAL	SEDI - SERVIÇOS DIVERSOS	UN	1,0000000	3,03	3,03	
Insumo	00020086 SINAPI	BUCHA DE REDUÇÃO DE PVC, SOLDAVEL, LONGA, 50 X 40 MM, PARA ESGOTO PREDIAL	Material	UN	1,0000000	3,03	3,03	
				MO sem LS =>	0,00	LS =>	0,00 MO com LS =>	0,00
				Valor do BDI =>	0,67		Valor com BDI =>	3,70
9.4.17	89714 SINAPI	TUBO PVC, SERIE NORMAL, ESGOTO PREDIAL, DN 100 MM, FORNECIDO E INSTALADO EM RAMAL DE DESCARGA OU RAMAL DE ESGOTO SANITÁRIO. AF_08/2022	INHI - INSTALAÇÕES HIDROS SANITÁRIAS	M	1,0000000	34,65	34,65	
Composição Auxiliar	88248 SINAPI	AUXILIAR DE ENCANADOR OU BOMBEIRO HIDRÁULICO COM ENCARGOS COMPLEMENTARES	SEDI - SERVIÇOS DIVERSOS	H	0,4444000	19,21	8,53	
Composição Auxiliar	88267 SINAPI	ENCANADOR OU BOMBEIRO HIDRÁULICO COM ENCARGOS COMPLEMENTARES	SEDI - SERVIÇOS DIVERSOS	H	0,4444000	24,02	10,67	
Insumo	00009636 SINAPI	TUBO PVC, SERIE NORMAL, DN 100 MM, PARA ESGOTO PREDIAL (NBR 5688)	Material	M	1,0549000	14,60	15,40	
Insumo	00038383 SINAPI	LIXA D'AGUA EM FOLHA, GRAO 100	Material	UN	0,0247000	2,16	0,05	
				MO sem LS =>	14,98	LS =>	0,00 MO com LS =>	14,98
				Valor do BDI =>	7,74		Valor com BDI =>	42,39
10.1.1	100868 SINAPI	BARRA DE APOIO RETA, EM AÇO INOX POLIDO, COMPRIMENTO 80 CM, FIXADA NA PAREDE - FORNECIMENTO E INSTALAÇÃO. AF_01/2020	INHI - INSTALAÇÕES HIDROS SANITÁRIAS	UN	1,0000000	330,45	330,45	
Composição Auxiliar	88267 SINAPI	ENCANADOR OU BOMBEIRO HIDRÁULICO COM ENCARGOS COMPLEMENTARES	SEDI - SERVIÇOS DIVERSOS	H	0,9485000	24,02	22,78	
Composição Auxiliar	88316 SINAPI	SERVEANTE COM ENCARGOS COMPLEMENTARES	SEDI - SERVIÇOS DIVERSOS	H	0,2988000	19,73	5,89	
Insumo	00004351 SINAPI	PARAFUSO NIQUELADO 3 1/2" COM ACABAMENTO CROMADO PARA FIXAR PEÇA SANITARIA, INCLUI PORCA CEGA, ARRUELA E BUCHA DE NYLON TAMANHO 8-8	Material	UN	6,0000000	19,36	116,10	
Insumo	00036081 SINAPI	BARRA DE APOIO RETA, EM AÇO INOX POLIDO, COMPRIMENTO 80CM, DIAMETRO MINIMO 3 CM	Material	UN	1,0000000	185,68	185,68	
				MO sem LS =>	22,61	LS =>	0,00 MO com LS =>	22,61
				Valor do BDI =>	73,85		Valor com BDI =>	404,30
10.1.2	100899 SINAPI	BARRA DE APOIO RETA, EM AÇO INOX POLIDO, COMPRIMENTO 80 CM, FIXADA NA PAREDE - FORNECIMENTO E INSTALAÇÃO. AF_01/2020	INHI - INSTALAÇÕES HIDROS SANITÁRIAS	UN	1,0000000	339,29	339,29	
Composição Auxiliar	88267 SINAPI	ENCANADOR OU BOMBEIRO HIDRÁULICO COM ENCARGOS COMPLEMENTARES	SEDI - SERVIÇOS DIVERSOS	H	0,9485000	24,02	22,78	
Composição Auxiliar	88316 SINAPI	SERVEANTE COM ENCARGOS COMPLEMENTARES	SEDI - SERVIÇOS DIVERSOS	H	0,2988000	19,73	5,89	
Insumo	00004351 SINAPI	PARAFUSO NIQUELADO 3 1/2" COM ACABAMENTO CROMADO PARA FIXAR PEÇA SANITARIA, INCLUI PORCA CEGA, ARRUELA E BUCHA DE NYLON TAMANHO 8-8	Material	UN	6,0000000	19,36	116,10	
Insumo	00036206 SINAPI	BARRA DE APOIO RETA, EM AÇO INOX POLIDO, COMPRIMENTO 80 CM, DIAMETRO MINIMO 3 CM	Material	UN	1,0000000	194,52	194,52	
				MO sem LS =>	22,61	LS =>	0,00 MO com LS =>	22,61
				Valor do BDI =>	75,83		Valor com BDI =>	415,12
10.2.1	10759 ORSE	Bancada em granito cinza andorinha, e=2cm	Conversão InfoWOrca	m²	1,0000000	428,76	428,76	
Composição Auxiliar	88309 SINAPI	PEDREIRO COM ENCARGOS COMPLEMENTARES	SEDI - SERVIÇOS DIVERSOS	H	0,8500000	24,68	16,04	
Composição Auxiliar	88316 SINAPI	SERVEANTE COM ENCARGOS COMPLEMENTARES	SEDI - SERVIÇOS DIVERSOS	H	0,8500000	19,73	12,82	
Insumo	2585 ORSE	Tampo/bancada de granito cinza andorinha, e=2cm m2	Material	m²	1,0000000	392,58	392,58	

PEDRO CELSO DE MESTRO PITA JÚNIOR  
 REPRESENTANTE LEGAL - DIRETOR ENG. CIVIL / RESP. TÉCNICO  
 CREA/PE - 094941-D / RNP - 1800255713 / RG - Nº 9918732 / EOS/PE  
 CPF: 030.120.794-09  
 NOVO MUNDO COMERCIO DE MATERIAL DE CONSTRUÇÃO E SERVIÇOS DE  
 ENGENHARIA LTDA  
 CNPJ: 03.951.168/0001-70  
 ROD PE 15, Nº 5106, PRAGADO Olinda PE, CEP: 53.060-685  
 FONE - (81) 3314-7648



Composições Analíticas com Preço Unitário  
CONTRATAÇÃO DE EMPRESA DE ENGENHARIA ESPECIALIZADA NA EXECUÇÃO DE  
SERVIÇOS DE MANUTENÇÃO PREDIAL, A SEREM REALIZADOS NAS UNIDADES DE  
SAÚDE DO MUNICÍPIO DE SÃO LOURENÇO DA MATA - PE,

B.D.I.  
22,16%



Composições Analíticas com Preço Unitário

Composições Principais

1.1.1	Código Banco	Descrição	Tipo	Und	Quant.	Valor Unit	Total	
Insumo	3118 ORSE	Cantoneira alumínio anodizado natural, 1" x 1/8" - vara com 6m - 0,408 kg/m Cantoneira alumínio anodizado natural, 1" x 1/8" - vara com 6m - 0,408 kg/m	Material	m	0,6000000	12,24	7,34	
				MO sem LS =>	22,02	LS =>	0,00 MO com LS =>	22,02
				Valor do BDI =>	95,83		Valor com BDI =>	524,61
10.2.2	Código Banco	Descrição	Tipo	Und	Quant.	Valor Unit	Total	
Composição	9719 ORSE	Testeira em granito cinza andorinha, h=10cm, esp=2cm, aplicado com argamassa industrializada AC-I	Soleiras e Rodapés	m	1,0000000	120,31	120,31	
Composição Auxiliar	3408 ORSE	Argamassa industrializada AC-I, Votomassa ou similar	Argamassas	kg	0,4500000	0,86	0,38	
Composição Auxiliar	88309 SINAPI	PEDREIRO COM ENCARGOS COMPLEMENTARES	SEDI - SERVIÇOS DIVERSOS	H	0,4000000	24,88	9,87	
Insumo	12053 ORSE	Testeira em granito cinza andorinha, h=10cm (meia esquadria) - fornecimento e colocação Testeira em granito cinza andorinha, h=10cm (meia esquadria) - fornecimento e colocação m	Material	m	1,0000000	110,06	110,06	
				MO sem LS =>	7,77	LS =>	0,00 MO com LS =>	7,77
				Valor do BDI =>	26,88		Valor com BDI =>	147,19
10.2.3	Código Banco	Descrição	Tipo	Und	Quant.	Valor Unit	Total	
Composição	191 ORSE	Divisória em granito cinza andorinha polido, e=2cm, inclusive montagem com ferragens - Rev 02	Divisórias	m²	1,0000000	846,84	846,84	
Composição Auxiliar	88318 SINAPI	SERVENTE COM ENCARGOS COMPLEMENTARES	SEDI - SERVIÇOS DIVERSOS	H	2,4000000	19,73	47,35	
Composição Auxiliar	88309 SINAPI	PEDREIRO COM ENCARGOS COMPLEMENTARES	SEDI - SERVIÇOS DIVERSOS	H	2,4000000	24,88	59,23	
Insumo	2511 ORSE	Perfil Aço Inox, Cantoneira abas iguais - 1" x 1/8" (1,19kg/m) m	Material	kg	2,8600000	15,44	41,07	
Insumo	12984 ORSE	Granito cinza andorinha, bipolido, e=2cm para divisória m2	Material	m²	1,0000000	499,19	499,19	
				MO sem LS =>	81,33	LS =>	0,00 MO com LS =>	81,33
				Valor do BDI =>	144,58		Valor com BDI =>	791,40
10.3.1	Código Banco	Descrição	Tipo	Und	Quant.	Valor Unit	Total	
Composição	99855 SINAPI	CORRIMÃO SIMPLES, DIÂMETRO EXTERNO = 1 1/2, EM AÇO GALVANIZADO, AF_04/2019_PS	ESQV - ESQUADRIAS/FERRAGENS/VIDROS	M	1,0000000	92,04	92,04	
Composição Auxiliar	88291 SINAPI	AUXILIAR DE SERRALHEIRO COM ENCARGOS COMPLEMENTARES	SEDI - SERVIÇOS DIVERSOS	H	0,7780000	22,15	17,24	
Composição Auxiliar	88315 SINAPI	SERRALHEIRO COM ENCARGOS COMPLEMENTARES	SEDI - SERVIÇOS DIVERSOS	H	0,9480000	24,48	23,20	
Insumo	00007568 SINAPI	BLCHA DE NYLON SEM ABA 810, COM PARAFUSO DE 6,10 X 85 MM EM AÇO ZINCADO COM ROSCA SOBERBA, CABECA CHATA E FENDA PHILLIPS	Material	UN	3,2730000	0,92	3,01	
Insumo	00011002 SINAPI	ELETRODO REVESTIDO AWS - E6013, DIAMETRO IGUAL A 2,50 MM	Material	KG	0,0040000	23,15	0,09	
Insumo	00011033 SINAPI	SUORTE PARA CALHA DE 150 MM EM FERRO GALVANIZADO	Material	UN	1,0910000	5,33	5,81	
Insumo	00021012 SINAPI	TUBO AÇO GALVANIZADO COM COSTURA, CLASSE LEVE, DN 40 MM ( 1 1/2"), E = 3,00 MM, *3,48* KG/M (NBR 5580)	Material	M	1,0290000	41,49	42,99	
				MO sem LS =>	31,22	LS =>	0,00 MO com LS =>	31,22
				Valor do BDI =>	20,57		Valor com BDI =>	112,61
10.3.2	Código Banco	Descrição	Tipo	Und	Quant.	Valor Unit	Total	
Composição	99837 SINAPI	GUARDA-CORPO DE AÇO GALVANIZADO DE 1,10M, MONTANTES TUBULARES DE 1,14 ESPAÇADOS DE 1,20M, TRAVESSA SUPERIOR DE 1,1/2, GRADIL FORMADO POR TUBOS HORIZONTAIS DE 1 E VERTICAIS DE 3/4, FIXADO COM CHUMBADOR MECÂNICO, AF_04/2019_PS	ESQV - ESQUADRIAS/FERRAGENS/VIDROS	M	1,0000000	502,92	502,92	
Composição Auxiliar	88251 SINAPI	AUXILIAR DE SERRALHEIRO COM ENCARGOS COMPLEMENTARES	SEDI - SERVIÇOS DIVERSOS	H	4,5280000	22,18	100,29	
Composição Auxiliar	88315 SINAPI	SERRALHEIRO COM ENCARGOS COMPLEMENTARES	SEDI - SERVIÇOS DIVERSOS	H	5,5100000	24,48	134,88	
Insumo	00001332 SINAPI	CHAPA DE AÇO GROSSA, ASTM A36, E = 3/8" (9,53 MM) 74,69 KG/M2	Material	KG	0,8960000	8,46	7,58	
Insumo	00011002 SINAPI	ELETRODO REVESTIDO AWS - E6013, DIAMETRO IGUAL A 2,50 MM	Material	KG	0,0660000	23,15	1,50	
Insumo	00011964 SINAPI	PARAFUSO DE AÇO TIPO CHUMBADOR PARABOLT, DIAMETRO 3/8", COMPRIMENTO 75 MM	Material	UN	3,3330000	2,77	9,23	
Insumo	00021009 SINAPI	TUBO AÇO GALVANIZADO COM COSTURA, CLASSE LEVE, DN 20 MM ( 3/4"), E = 2,25 MM, *1,3* KG/M (NBR 5580)	Material	M	8,2500000	19,18	119,67	
Insumo	00021010 SINAPI	TUBO AÇO GALVANIZADO COM COSTURA, CLASSE LEVE, DN 25 MM ( 1"), E = 2,65 MM, *2,11* KG/M (NBR 5580)	Material	M	2,0230000	25,76	52,11	
Insumo	00021011 SINAPI	TUBO AÇO GALVANIZADO COM COSTURA, CLASSE LEVE, DN 32 MM ( 1 1/4"), E = 2,85 MM, *2,71* KG/M (NBR 5580)	Material	M	0,9290000	37,55	34,77	
Insumo	00021012 SINAPI	TUBO AÇO GALVANIZADO COM COSTURA, CLASSE LEVE, DN 40 MM ( 1 1/2"), E = 3,00 MM, *3,48* KG/M (NBR 5580)	Material	M	1,0290000	41,49	42,99	
				MO sem LS =>	181,58	LS =>	0,00 MO com LS =>	181,58
				Valor do BDI =>	112,40		Valor com BDI =>	615,32
10.3.3	Código Banco	Descrição	Tipo	Und	Quant.	Valor Unit	Total	
Composição	228 ORSE	Revisão de estrutura metálica exclusive chumbamento (alambrado, guarda-corpo), exclusive tela	Estrutura Metálica	m²	1,0000000	57,73	57,73	
Composição Auxiliar	88316 SINAPI	SERVENTE COM ENCARGOS COMPLEMENTARES	SEDI - SERVIÇOS DIVERSOS	H	0,6700000	19,73	13,21	
Composição Auxiliar	88309 SINAPI	PEDREIRO COM ENCARGOS COMPLEMENTARES	SEDI - SERVIÇOS DIVERSOS	H	0,6700000	24,88	16,53	

PEDRO CELSO DE CASTRO PITA JÚNIOR  
REPRESENTANTE LEGAL - DIRETOR ENG. CIVIL / RESP. TÉCNICO  
CREA/PE - 034941-D / RNP - 1800255713 / RG - Nº 288192222-2004/PE  
CPF: 036.120.704-09  
NOVO MUNDO COMERCIO DE MATERIAL DE CONSTRUCAO E SERVICOS DE ENGENHARIA LTDA  
CNPJ: 03.951.168/0001-70  
RCD PE 13, Nº 5166, FRAGDO Odiva-PE, CEP: 53100-005  
FONE - (81) 3314-7648



Composições Analíticas com Preço Unitário  
CONTRATAÇÃO DE EMPRESA DE ENGENHARIA ESPECIALIZADA NA EXECUÇÃO DE  
SERVIÇOS DE MANUTENÇÃO PREDIAL, A SEREM REALIZADOS NAS UNIDADES DE  
SAÚDE DO MUNICÍPIO DE SÃO LOURENÇO DA MATA - PE.

B.D.I.  
22,35%



Composições Analíticas com Preço Unitário

Composições Principais

1.1.1	Código Banco	Descrição	Tipo	Und	Quant.	Valor Unit	Total
Insumo	2313 ORSE	Tubo de aço galvanizado leve c/ costura c/ rosca BSP Ø = 60,30mm (2"), e = 2,85mm, l = 6000mm NBR 5580 m	Material	barra	0,5000000	55,98	27,99
				MO sem LS =>	22,69	LS =>	0,00 MO com LS =>
				Valor do BDI =>	12,90	Valor com BDI =>	22,69
							70,63
11.1.1	Código Banco	Descrição	Tipo	Und	Quant.	Valor Unit	Total
Composição	90777 SINAPI	ENGENHEIRO CIVIL DE OBRA JUNIOR COM ENCARGOS COMPLEMENTARES	SEDI - SERVIÇOS DIVERSOS	H	1,0000000	111,27	111,27
Composição Auxiliar	95402 SINAPI	CURSO DE CAPACITAÇÃO PARA ENGENHEIRO CIVIL DE OBRA JUNIOR (ENCARGOS COMPLEMENTARES) - HORISTA	SEDI - SERVIÇOS DIVERSOS	H	1,0000000	1,87	1,87
Insumo	00002708 SINAPI	ENGENHEIRO CIVIL DE OBRA JUNIOR (HORISTA)	Mão de Obra	H	1,0000000	107,94	107,94
Insumo	00037372 SINAPI	EXAMES - HORISTA (COLETADO CAIXA - ENCARGOS COMPLEMENTARES)	Outros	H	1,0000000	1,01	1,01
Insumo	00037373 SINAPI	SEGURO - HORISTA (COLETADO CAIXA - ENCARGOS COMPLEMENTARES)	Taxas	H	1,0000000	0,01	0,01
Insumo	00043462 SINAPI	FERRAMENTAS - FAMILIA ENGENHEIRO CIVIL - HORISTA (ENCARGOS COMPLEMENTARES - COLETADO CAIXA)	Equipamento	H	1,0000000	0,01	0,01
Insumo	00043485 SINAPI	EPI - FAMILIA ENGENHEIRO CIVIL - HORISTA (ENCARGOS COMPLEMENTARES - COLETADO CAIXA)	Equipamento	H	1,0000000	0,83	0,83
				MO sem LS =>	109,61	LS =>	0,00 MO com LS =>
				Valor do BDI =>	24,85	Valor com BDI =>	109,61
							136,13
11.1.2	Código Banco	Descrição	Tipo	Und	Quant.	Valor Unit	Total
Composição	90776 SINAPI	ENCARREGADO GERAL COM ENCARGOS COMPLEMENTARES	SEDI - SERVIÇOS DIVERSOS	H	1,0000000	36,62	36,62
Composição Auxiliar	95401 SINAPI	CURSO DE CAPACITAÇÃO PARA ENCARREGADO GERAL (ENCARGOS COMPLEMENTARES) - HORISTA	SEDI - SERVIÇOS DIVERSOS	H	1,0000000	0,79	0,79
Insumo	00004083 SINAPI	ENCARREGADO GERAL DE OBRAS (HORISTA)	Mão de Obra	H	1,0000000	35,87	35,87
Insumo	00037372 SINAPI	EXAMES - HORISTA (COLETADO CAIXA - ENCARGOS COMPLEMENTARES)	Outros	H	1,0000000	1,01	1,01
Insumo	00037373 SINAPI	SEGURO - HORISTA (COLETADO CAIXA - ENCARGOS COMPLEMENTARES)	Taxas	H	1,0000000	0,01	0,01
Insumo	00043463 SINAPI	FERRAMENTAS - FAMILIA ENCARREGADO GERAL - HORISTA (ENCARGOS COMPLEMENTARES - COLETADO CAIXA)	Equipamento	H	1,0000000	0,10	0,10
Insumo	00043487 SINAPI	EPI - FAMILIA ENCARREGADO GERAL - HORISTA (ENCARGOS COMPLEMENTARES - COLETADO CAIXA)	Equipamento	H	1,0000000	1,04	1,04
				MO sem LS =>	36,46	LS =>	0,00 MO com LS =>
				Valor do BDI =>	8,63	Valor com BDI =>	36,46
							47,25
11.1.3	Código Banco	Descrição	Tipo	Und	Quant.	Valor Unit	Total
Composição	86326 SINAPI	VIGIA NOTURNO COM ENCARGOS COMPLEMENTARES	SEDI - SERVIÇOS DIVERSOS	H	1,0000000	24,80	24,80
Composição Auxiliar	95388 SINAPI	CURSO DE CAPACITAÇÃO PARA VIGIA NOTURNO (ENCARGOS COMPLEMENTARES) - HORISTA	SEDI - SERVIÇOS DIVERSOS	H	1,0000000	0,10	0,10
Insumo	00037370 SINAPI	ALIMENTAÇÃO - HORISTA (COLETADO CAIXA - ENCARGOS COMPLEMENTARES)	Outros	H	1,0000000	2,01	2,01
Insumo	00037371 SINAPI	TRANSPORTE - HORISTA (COLETADO CAIXA - ENCARGOS COMPLEMENTARES)	Serviços	H	1,0000000	0,53	0,53
Insumo	00037372 SINAPI	EXAMES - HORISTA (COLETADO CAIXA - ENCARGOS COMPLEMENTARES)	Outros	H	1,0000000	1,01	1,01
Insumo	00037373 SINAPI	SEGURO - HORISTA (COLETADO CAIXA - ENCARGOS COMPLEMENTARES)	Taxas	H	1,0000000	0,01	0,01
Insumo	00041778 SINAPI	VIGIA NOTURNO, HORA EFETIVAMENTE TRABALHADA DE 22 H AS 5 H (COM ADICIONAL NOTURNO)	Mão de Obra	H	1,0000000	19,52	19,52
Insumo	00043467 SINAPI	FERRAMENTAS - FAMILIA SERVENTE - HORISTA (ENCARGOS COMPLEMENTARES - COLETADO CAIXA)	Equipamento	H	1,0000000	0,52	0,52
Insumo	00043481 SINAPI	EPI - FAMILIA SERVENTE - HORISTA (ENCARGOS COMPLEMENTARES - COLETADO CAIXA)	Equipamento	H	1,0000000	1,10	1,10
				MO sem LS =>	19,62	LS =>	0,00 MO com LS =>
				Valor do BDI =>	5,54	Valor com BDI =>	19,62
							30,34

Composições Auxiliares

Composição	85238 SINAPI	AJUDANTE DE ARMADOR COM ENCARGOS COMPLEMENTARES	SEDI - SERVIÇOS DIVERSOS	H	1,0000000	19,73	19,73
Composição Auxiliar	95308 SINAPI	CURSO DE CAPACITAÇÃO PARA AJUDANTE DE ARMADOR (ENCARGOS COMPLEMENTARES) - HORISTA	SEDI - SERVIÇOS DIVERSOS	H	1,0000000	0,17	0,17
Insumo	00008114 SINAPI	AJUDANTE DE ARMADOR (HORISTA)	Mão de Obra	H	1,0000000	14,22	14,22
Insumo	00037370 SINAPI	ALIMENTAÇÃO - HORISTA (COLETADO CAIXA - ENCARGOS COMPLEMENTARES)	Outros	H	1,0000000	2,01	2,01
Insumo	00037371 SINAPI	TRANSPORTE - HORISTA (COLETADO CAIXA - ENCARGOS COMPLEMENTARES)	Serviços	H	1,0000000	0,53	0,53
Insumo	00037372 SINAPI	EXAMES - HORISTA (COLETADO CAIXA - ENCARGOS COMPLEMENTARES)	Outros	H	1,0000000	1,01	1,01
Insumo	00037373 SINAPI	SEGURO - HORISTA (COLETADO CAIXA - ENCARGOS COMPLEMENTARES)	Taxas	H	1,0000000	0,01	0,01
Insumo	00043485 SINAPI	FERRAMENTAS - FAMILIA PEDREIRO - HORISTA (ENCARGOS COMPLEMENTARES - COLETADO CAIXA)	Equipamento	H	1,0000000	0,74	0,74
Insumo	00043489 SINAPI	EPI - FAMILIA PEDREIRO - HORISTA (ENCARGOS COMPLEMENTARES - COLETADO CAIXA)	Equipamento	H	1,0000000	1,04	1,04
				MO sem LS =>	14,39	LS =>	0,00 MO com LS =>
				Valor do BDI =>	4,40	Valor com BDI =>	14,39
							24,13
Composição	85239 SINAPI	AJUDANTE DE CARPINTEIRO COM ENCARGOS COMPLEMENTARES	SEDI - SERVIÇOS DIVERSOS	H	1,0000000	19,58	19,58

PEDRO CAES DE CASTRO PITA JÚNIOR  
REPRESENTANTE LEGAL - DIRETOR ENG. CIVIL / RESP. TÉCNICO  
CREAPE - 034641-D RNP: 180025713 / RG: Nº 519732 BDA/PE  
CPF: 030.020.794-09  
NOVO MUNDO COMERCIO DE MATERIAL DE CONSTRUCAO E SERVICOS DE ENGENHARIA LTDA  
CNPJ: 03.951.188/0001-70  
RCD PE 15, Nº 5196, FRAGOSO Oliveira-PE, CEP: 53.060-685  
FONE - (51) 3214-7949



Composições Analíticas com Preço Unitário  
CONTRATAÇÃO DE EMPRESA DE ENGENHARIA ESPECIALIZADA NA EXECUÇÃO DE  
SERVIÇOS DE MANUTENÇÃO PREDIAL, A SEREM REALIZADOS NAS UNIDADES DE  
SAÚDE DO MUNICÍPIO DE SÃO LOURENÇO DA MATA - PE,

B.D.I.  
22,36%



Composições Analíticas com Preço Unitário

Composições Principais

1.1.1	Código Banco	Descrição	Tipo	Und	Quant.	Valor Unit	Total		
Composição Auxiliar	95309 SINAPI	CURSO DE CAPACITAÇÃO PARA AJUDANTE DE CARPINTEIRO (ENCARGOS COMPLEMENTARES) - HORISTA	SEDI - SERVIÇOS DIVERSOS	H	1,0000000	0,21	0,21		
Insumo	00006117 SINAPI	CARPINTEIRO AUXILIAR (HORISTA)	Mão de Obra	H	1,0000000	14,20	14,20		
Insumo	00037370 SINAPI	ALIMENTAÇÃO - HORISTA (COLETADO CAIXA - ENCARGOS COMPLEMENTARES)	Outros	H	1,0000000	2,01	2,01		
Insumo	00037371 SINAPI	TRANSPORTE - HORISTA (COLETADO CAIXA - ENCARGOS COMPLEMENTARES)	Serviços	H	1,0000000	0,53	0,53		
Insumo	00037372 SINAPI	EXAMES - HORISTA (COLETADO CAIXA - ENCARGOS COMPLEMENTARES)	Outros	H	1,0000000	1,01	1,01		
Insumo	00037373 SINAPI	SEGURO - HORISTA (COLETADO CAIXA - ENCARGOS COMPLEMENTARES)	Taxas	H	1,0000000	0,01	0,01		
Insumo	00043459 SINAPI	FERRAMENTAS - FAMÍLIA CARPINTEIRO DE FORMAS - HORISTA (ENCARGOS COMPLEMENTARES - COLETADO CAIXA)	Equipamento	H	1,0000000	0,43	0,43		
Insumo	00043483 SINAPI	EPI - FAMÍLIA CARPINTEIRO DE FORMAS - HORISTA (ENCARGOS COMPLEMENTARES - COLETADO CAIXA)	Equipamento	H	1,0000000	1,18	1,18		
				MO sem LS =>	14,41	LS =>	0,00	MO com LS =>	14,41
				Valor do BDI =>	4,37			Valor com BDI =>	23,95
Composição	88240 SINAPI	AJUDANTE DE ESTRUTURA METÁLICA COM ENCARGOS COMPLEMENTARES	SEDI - SERVIÇOS DIVERSOS	H	1,0000000	22,42	22,42		
Composição Auxiliar	95310 SINAPI	CURSO DE CAPACITAÇÃO PARA AJUDANTE DE ESTRUTURA METÁLICA (ENCARGOS COMPLEMENTARES) - HORISTA	SEDI - SERVIÇOS DIVERSOS	H	1,0000000	0,21	0,21		
Insumo	00037370 SINAPI	ALIMENTAÇÃO - HORISTA (COLETADO CAIXA - ENCARGOS COMPLEMENTARES)	Outros	H	1,0000000	2,01	2,01		
Insumo	00037371 SINAPI	TRANSPORTE - HORISTA (COLETADO CAIXA - ENCARGOS COMPLEMENTARES)	Serviços	H	1,0000000	0,53	0,53		
Insumo	00037372 SINAPI	EXAMES - HORISTA (COLETADO CAIXA - ENCARGOS COMPLEMENTARES)	Outros	H	1,0000000	1,01	1,01		
Insumo	00037373 SINAPI	SEGURO - HORISTA (COLETADO CAIXA - ENCARGOS COMPLEMENTARES)	Taxas	H	1,0000000	0,01	0,01		
Insumo	00043454 SINAPI	FERRAMENTAS - FAMÍLIA OPERADOR ESCAVADEIRA - HORISTA (ENCARGOS COMPLEMENTARES - COLETADO CAIXA)	Equipamento	H	1,0000000	0,01	0,01		
Insumo	00043458 SINAPI	EPI - FAMÍLIA OPERADOR ESCAVADEIRA - HORISTA (ENCARGOS COMPLEMENTARES - COLETADO CAIXA)	Equipamento	H	1,0000000	0,73	0,73		
Insumo	00044499 SINAPI	AJUDANTE DE ESTRUTURAS METÁLICAS HORISTA	Mão de Obra	H	1,0000000	17,91	17,91		
				MO sem LS =>	18,12	LS =>	0,00	MO com LS =>	18,12
				Valor do BDI =>	5,01			Valor com BDI =>	27,43
Composição	88242 SINAPI	AJUDANTE DE PEDREIRO COM ENCARGOS COMPLEMENTARES	SEDI - SERVIÇOS DIVERSOS	H	1,0000000	19,78	19,78		
Composição Auxiliar	95312 SINAPI	CURSO DE CAPACITAÇÃO PARA AJUDANTE DE PEDREIRO (ENCARGOS COMPLEMENTARES) - HORISTA	SEDI - SERVIÇOS DIVERSOS	H	1,0000000	0,22	0,22		
Insumo	00006127 SINAPI	AUXILIAR DE PEDREIRO (HORISTA)	Mão de Obra	H	1,0000000	14,22	14,22		
Insumo	00037370 SINAPI	ALIMENTAÇÃO - HORISTA (COLETADO CAIXA - ENCARGOS COMPLEMENTARES)	Outros	H	1,0000000	2,01	2,01		
Insumo	00037371 SINAPI	TRANSPORTE - HORISTA (COLETADO CAIXA - ENCARGOS COMPLEMENTARES)	Serviços	H	1,0000000	0,53	0,53		
Insumo	00037372 SINAPI	EXAMES - HORISTA (COLETADO CAIXA - ENCARGOS COMPLEMENTARES)	Outros	H	1,0000000	1,01	1,01		
Insumo	00037373 SINAPI	SEGURO - HORISTA (COLETADO CAIXA - ENCARGOS COMPLEMENTARES)	Taxas	H	1,0000000	0,01	0,01		
Insumo	00043465 SINAPI	FERRAMENTAS - FAMÍLIA PEDREIRO - HORISTA (ENCARGOS COMPLEMENTARES - COLETADO CAIXA)	Equipamento	H	1,0000000	0,74	0,74		
Insumo	00043489 SINAPI	EPI - FAMÍLIA PEDREIRO - HORISTA (ENCARGOS COMPLEMENTARES - COLETADO CAIXA)	Equipamento	H	1,0000000	1,04	1,04		
				MO sem LS =>	14,44	LS =>	0,00	MO com LS =>	14,44
				Valor do BDI =>	4,42			Valor com BDI =>	24,20
Composição	100301 SINAPI	AJUDANTE DE PINTOR COM ENCARGOS COMPLEMENTARES	SEDI - SERVIÇOS DIVERSOS	H	1,0000000	20,96	20,96		
Composição Auxiliar	100291 SINAPI	CURSO DE CAPACITAÇÃO PARA AJUDANTE DE PINTOR (ENCARGOS COMPLEMENTARES) - HORISTA	SEDI - SERVIÇOS DIVERSOS	H	1,0000000	0,21	0,21		
Insumo	00034455 SINAPI	AJUDANTE DE PINTOR (HORISTA)	Mão de Obra	H	1,0000000	14,20	14,20		
Insumo	00037370 SINAPI	ALIMENTAÇÃO - HORISTA (COLETADO CAIXA - ENCARGOS COMPLEMENTARES)	Outros	H	1,0000000	2,01	2,01		
Insumo	00037371 SINAPI	TRANSPORTE - HORISTA (COLETADO CAIXA - ENCARGOS COMPLEMENTARES)	Serviços	H	1,0000000	0,53	0,53		
Insumo	00037372 SINAPI	EXAMES - HORISTA (COLETADO CAIXA - ENCARGOS COMPLEMENTARES)	Outros	H	1,0000000	1,01	1,01		
Insumo	00037373 SINAPI	SEGURO - HORISTA (COLETADO CAIXA - ENCARGOS COMPLEMENTARES)	Taxas	H	1,0000000	0,01	0,01		
Insumo	00043466 SINAPI	FERRAMENTAS - FAMÍLIA PINTOR - HORISTA (ENCARGOS COMPLEMENTARES - COLETADO CAIXA)	Equipamento	H	1,0000000	1,49	1,49		
Insumo	00043490 SINAPI	EPI - FAMÍLIA PINTOR - HORISTA (ENCARGOS COMPLEMENTARES - COLETADO CAIXA)	Equipamento	H	1,0000000	1,49	1,49		
				MO sem LS =>	14,41	LS =>	0,00	MO com LS =>	14,41
				Valor do BDI =>	4,55			Valor com BDI =>	25,63
Composição	88243 SINAPI	AJUDANTE ESPECIALIZADO COM ENCARGOS COMPLEMENTARES	SEDI - SERVIÇOS DIVERSOS	H	1,0000000	21,96	21,96		
Composição Auxiliar	95313 SINAPI	CURSO DE CAPACITAÇÃO PARA AJUDANTE ESPECIALIZADO (ENCARGOS COMPLEMENTARES) - HORISTA	SEDI - SERVIÇOS DIVERSOS	H	1,0000000	0,20	0,20		
Insumo	00000242 SINAPI	AJUDANTE ESPECIALIZADO (HORISTA)	Mão de Obra	H	1,0000000	16,58	16,58		

PEDRO CASTRO DE CASTRO PITA JÚNIOR  
REPRESENTANTE LEGAL - DIRETOR ENG. CIVIL / RESP. TÉCNICO  
CREA/PE - 034941-D RNP: 1900256713 J. RG - Nº 5918738 SDS/PE  
CPF: 030.120.764-09  
NOVO MUNDO COMERCIO DE MATERIAL DE CONSTRUÇÃO E SERVIÇOS DE  
ENGENHARIA LTDA  
CNPJ: 03.951.168/0001-70  
RCD PE 15, Nº 5186, FRAGOSO Oliveira-PE, CEP: 53.060-685  
FONE - (81) 3014-7666



Composições Analíticas com Preço Unitário  
CONTRATAÇÃO DE EMPRESA DE ENGENHARIA ESPECIALIZADA NA EXECUÇÃO DE  
SERVIÇOS DE MANUTENÇÃO PREDIAL, A SEREM REALIZADOS NAS UNIDADES DE  
SAÚDE DO MUNICÍPIO DE SÃO LOURENÇO DA MATA - PE,

B.D.I.  
22,36%

Composições Analíticas com Preço Unitário

Composições Principais

1.1.1	Código Banco	Descrição	Tipo	Und	Quant.	Valor Unit	Total	
Insumo	00037370 SINAPI	ALIMENTACAO - HORISTA (COLETADO CAIXA - ENCARGOS COMPLEMENTARES)	Outros	H	1,0000000	2,01	2,01	
Insumo	00037371 SINAPI	TRANSPORTE - HORISTA (COLETADO CAIXA - ENCARGOS COMPLEMENTARES)	Serviços	H	1,0000000	0,53	0,53	
Insumo	00037372 SINAPI	EXAMES - HORISTA (COLETADO CAIXA - ENCARGOS COMPLEMENTARES)	Outros	H	1,0000000	1,01	1,01	
Insumo	00037373 SINAPI	SEGURO - HORISTA (COLETADO CAIXA - ENCARGOS COMPLEMENTARES)	Taxes	H	1,0000000	0,01	0,01	
Insumo	00043467 SINAPI	FERRAMENTAS - FAMILIA SERVENTE - HORISTA (ENCARGOS COMPLEMENTARES - COLETADO CAIXA)	Equipamento	H	1,0000000	0,52	0,52	
Insumo	00043491 SINAPI	EPI - FAMILIA SERVENTE - HORISTA (ENCARGOS COMPLEMENTARES - COLETADO CAIXA)	Equipamento	H	1,0000000	1,10	1,10	
			MO sem LS =>		16,78	LS =>	0,00 MO com LS =>	16,78
			Valor do BDI =>		4,90	Valor com BDI =>	21,68	

Composição	Código Banco	Descrição	Tipo	Und	Quant.	Valor Unit	Total	
Composição	92717 SINAPI	APARELHO PARA CORTE E SOLDA OXI-ACETILENO SOBRE RODAS, INCLUSIVE CILINDROS E MAÇARICOS - CHI DIURNO. AF_05/2023	CHOR - CUSTOS HORÁRIOS DE MÁQUINAS E EQUIPAMENTOS	CHI	1,0000000	0,17	0,17	
Composição Auxiliar	92712 SINAPI	APARELHO PARA CORTE E SOLDA OXI-ACETILENO SOBRE RODAS, INCLUSIVE CILINDROS E MAÇARICOS - DEPRECIACÃO. AF_05/2023	CHOR - CUSTOS HORÁRIOS DE MÁQUINAS E EQUIPAMENTOS	H	1,0000000	0,16	0,16	
Composição Auxiliar	92713 SINAPI	APARELHO PARA CORTE E SOLDA OXI-ACETILENO SOBRE RODAS, INCLUSIVE CILINDROS E MAÇARICOS - JUROS. AF_05/2023	CHOR - CUSTOS HORÁRIOS DE MÁQUINAS E EQUIPAMENTOS	H	1,0000000	0,01	0,01	
			MO sem LS =>		0,00	LS =>	0,00 MO com LS =>	0,00
			Valor do BDI =>		0,03	Valor com BDI =>	0,20	

Composição	Código Banco	Descrição	Tipo	Und	Quant.	Valor Unit	Total	
Composição	92718 SINAPI	APARELHO PARA CORTE E SOLDA OXI-ACETILENO SOBRE RODAS, INCLUSIVE CILINDROS E MAÇARICOS - CHP DIURNO. AF_05/2023	CHOR - CUSTOS HORÁRIOS DE MÁQUINAS E EQUIPAMENTOS	CHP	1,0000000	73,20	73,20	
Composição Auxiliar	92712 SINAPI	APARELHO PARA CORTE E SOLDA OXI-ACETILENO SOBRE RODAS, INCLUSIVE CILINDROS E MAÇARICOS - DEPRECIACÃO. AF_05/2023	CHOR - CUSTOS HORÁRIOS DE MÁQUINAS E EQUIPAMENTOS	H	1,0000000	0,16	0,16	
Composição Auxiliar	92713 SINAPI	APARELHO PARA CORTE E SOLDA OXI-ACETILENO SOBRE RODAS, INCLUSIVE CILINDROS E MAÇARICOS - JUROS. AF_05/2023	CHOR - CUSTOS HORÁRIOS DE MÁQUINAS E EQUIPAMENTOS	H	1,0000000	0,01	0,01	
Composição Auxiliar	92714 SINAPI	APARELHO PARA CORTE E SOLDA OXI-ACETILENO SOBRE RODAS, INCLUSIVE CILINDROS E MAÇARICOS - MANUTENÇÃO. AF_05/2023	CHOR - CUSTOS HORÁRIOS DE MÁQUINAS E EQUIPAMENTOS	H	1,0000000	0,20	0,20	
Composição Auxiliar	92715 SINAPI	APARELHO PARA CORTE E SOLDA OXI-ACETILENO SOBRE RODAS, INCLUSIVE CILINDROS E MAÇARICOS - MATERIAIS NA OPERAÇÃO. AF_05/2023	CHOR - CUSTOS HORÁRIOS DE MÁQUINAS E EQUIPAMENTOS	H	1,0000000	72,83	72,83	
			MO sem LS =>		0,00	LS =>	0,00 MO com LS =>	0,00
			Valor do BDI =>		16,36	Valor com BDI =>	89,56	

Composição	Código Banco	Descrição	Tipo	Und	Quant.	Valor Unit	Total	
Composição	92712 SINAPI	APARELHO PARA CORTE E SOLDA OXI-ACETILENO SOBRE RODAS, INCLUSIVE CILINDROS E MAÇARICOS - DEPRECIACÃO. AF_05/2023	CHOR - CUSTOS HORÁRIOS DE MÁQUINAS E EQUIPAMENTOS	H	1,0000000	0,16	0,16	
Insumo	00013761 SINAPI	APARELHO CORTE OXI-ACETILENO PARA SOLDA E CORTE CONTENDO MACARICO SOLDA, BICO DE CORTE, CILINDROS, REGULADORES, MANGUEIRAS E CARRINHO	Material	UN	0,0000640	2.815,76	0,18	
			MO sem LS =>		0,00	LS =>	0,00 MO com LS =>	0,00
			Valor do BDI =>		0,03	Valor com BDI =>	0,19	

Composição	Código Banco	Descrição	Tipo	Und	Quant.	Valor Unit	Total	
Composição	92713 SINAPI	APARELHO PARA CORTE E SOLDA OXI-ACETILENO SOBRE RODAS, INCLUSIVE CILINDROS E MAÇARICOS - JUROS. AF_05/2023	CHOR - CUSTOS HORÁRIOS DE MÁQUINAS E EQUIPAMENTOS	H	1,0000000	0,01	0,01	
Insumo	00013761 SINAPI	APARELHO CORTE OXI-ACETILENO PARA SOLDA E CORTE CONTENDO MACARICO SOLDA, BICO DE CORTE, CILINDROS, REGULADORES, MANGUEIRAS E CARRINHO	Material	UN	0,0000078	2.815,76	0,01	
			MO sem LS =>		0,00	LS =>	0,00 MO com LS =>	0,00
			Valor do BDI =>		0,00	Valor com BDI =>	0,01	

Composição	Código Banco	Descrição	Tipo	Und	Quant.	Valor Unit	Total	
Composição	92714 SINAPI	APARELHO PARA CORTE E SOLDA OXI-ACETILENO SOBRE RODAS, INCLUSIVE CILINDROS E MAÇARICOS - MANUTENÇÃO. AF_05/2023	CHOR - CUSTOS HORÁRIOS DE MÁQUINAS E EQUIPAMENTOS	H	1,0000000	0,20	0,20	
Insumo	00013761 SINAPI	APARELHO CORTE OXI-ACETILENO PARA SOLDA E CORTE CONTENDO MACARICO SOLDA, BICO DE CORTE, CILINDROS, REGULADORES, MANGUEIRAS E CARRINHO	Material	UN	0,0000800	2.815,76	0,20	
			MO sem LS =>		0,00	LS =>	0,00 MO com LS =>	0,00
			Valor do BDI =>		0,04	Valor com BDI =>	0,24	

Composição	Código Banco	Descrição	Tipo	Und	Quant.	Valor Unit	Total	
Composição	92715 SINAPI	APARELHO PARA CORTE E SOLDA OXI-ACETILENO SOBRE RODAS, INCLUSIVE CILINDROS E MAÇARICOS - MATERIAIS NA OPERAÇÃO. AF_05/2023	CHOR - CUSTOS HORÁRIOS DE MÁQUINAS E EQUIPAMENTOS	H	1,0000000	72,83	72,83	
Insumo	00000001 SINAPI	ACETILENO (RECARGA DE GAS ACETILENO PARA CILINDRO DE CONJUNTO OXICORTE GRANDE) NAO INCLUI TROCA/MANUTENCAO DO CILINDRO	Material	KG	0,4475000	89,38	31,03	
Insumo	00000002 SINAPI	OXIGENIO, RECARGA PARA CILINDRO DE CONJUNTO OXICORTE GRANDE	Material	m³	2,7500000	15,20	41,80	
			MO sem LS =>		0,00	LS =>	0,00 MO com LS =>	0,00
			Valor do BDI =>		16,27	Valor com BDI =>	89,10	

PEDRO CESO DE CASTRO PITA JÚNIOR  
REPRESENTANTE LEGAL- DIRETOR ENG CIVIL/ RESP. TÉCNICO  
CREAPE - 034841-D RNP: 160025713 / RG- Nº 5918077 S/D/PE  
CPF: 030.120.764-09  
NOVO MUNDO COMERCIO DE MATERIAL DE CONSTRUCAO E SERVICOS DE ENGENHARIA LTDA  
CNPJ: 03.951.168/0001-70  
RCD PE 15, Nº 3106, FRAGOSO Oliveira-PE. CEP: 53.080-685  
FONE - (81) 3214-7949

Handwritten signatures and notes, including '970', '167', and '2'.





Composições Analíticas com Preço Unitário  
CONTRATAÇÃO DE EMPRESA DE ENGENHARIA ESPECIALIZADA NA EXECUÇÃO DE  
SERVIÇOS DE MANUTENÇÃO PREDIAL, A SEREM REALIZADOS NAS UNIDADES DE  
SAÚDE DO MUNICÍPIO DE SÃO LOURENÇO DA MATA - PE.

B.D.I.  
22,35%



Composições Analíticas com Preço Unitário

Composições Principais

1.1.1	Código Banco	Descrição	Tipo	Und	Quant.	Valor Unit	Total			
Composição	87367 SINAPI	ARGAMASSA TRAÇO 1:1:8 (EM VOLUME DE CIMENTO, CAL E AREIA MÉDIA ÚMIDA) PARA EMBOÇO/MASSA ÚNICA/ASSENTAMENTO DE ALVENARIA DE VEDAÇÃO, PREPARO MANUAL. AF_08/2019	SEDI - SERVIÇOS DIVERSOS	m²	1,0000000	672,14	672,14			
Composição Auxiliar	88316 SINAPI	SERVEANTE COM ENCARGOS COMPLEMENTARES	SEDI - SERVIÇOS DIVERSOS	H	11,2300000	19,73	221,58			
Insumo	0000370 SINAPI	AREIA MÉDIA - POSTO JAZIDA/FORNECEDOR (RETIRADO NA JAZIDA, SEM TRANSPORTE)	Material	m³	1,1800000	115,00	133,40			
Insumo	00001106 SINAPI	CAL HIDRATADA CH-I PARA ARGAMASSAS	Material	KG	116,4000000	1,33	154,81			
Insumo	00001379 SINAPI	CIMENTO PORTLAND COMPOSTO CP II-32	Material	KG	261,8900000	0,62	162,37			
					MO sem LS =>	163,39	LS =>	0,00	MO com LS =>	163,39
					Valor do BDI =>	150,22		Valor com BDI =>	822,36	
Composição	87369 SINAPI	ARGAMASSA TRAÇO 1:2:8 (EM VOLUME DE CIMENTO, CAL E AREIA MÉDIA ÚMIDA) PARA EMBOÇO/MASSA ÚNICA/ASSENTAMENTO DE ALVENARIA DE VEDAÇÃO, PREPARO MANUAL. AF_08/2019	SEDI - SERVIÇOS DIVERSOS	m²	1,0000000	697,06	697,06			
Composição Auxiliar	88316 SINAPI	SERVEANTE COM ENCARGOS COMPLEMENTARES	SEDI - SERVIÇOS DIVERSOS	H	11,1000000	19,73	219,00			
Insumo	0000370 SINAPI	AREIA MÉDIA - POSTO JAZIDA/FORNECEDOR (RETIRADO NA JAZIDA, SEM TRANSPORTE)	Material	m³	1,1400000	115,00	131,10			
Insumo	00001106 SINAPI	CAL HIDRATADA CH-I PARA ARGAMASSAS	Material	KG	171,1300000	1,33	227,60			
Insumo	00001379 SINAPI	CIMENTO PORTLAND COMPOSTO CP II-32	Material	KG	192,5200000	0,62	119,36			
					MO sem LS =>	161,50	LS =>	0,00	MO com LS =>	161,50
					Valor do BDI =>	155,79		Valor com BDI =>	852,85	
Composição	87294 SINAPI	ARGAMASSA TRAÇO 1:2:8 (EM VOLUME DE CIMENTO, CAL E AREIA MÉDIA ÚMIDA) PARA EMBOÇO/MASSA ÚNICA/ASSENTAMENTO DE ALVENARIA DE VEDAÇÃO, PREPARO MECÂNICO COM BETONEIRA 600 L. AF_08/2019	SEDI - SERVIÇOS DIVERSOS	m²	1,0000000	579,25	579,25			
Composição Auxiliar	88316 SINAPI	SERVEANTE COM ENCARGOS COMPLEMENTARES	SEDI - SERVIÇOS DIVERSOS	H	0,7900000	19,73	15,58			
Composição Auxiliar	88377 SINAPI	OPERADOR DE BETONEIRA ESTACIONÁRIA/MISTURADOR COM ENCARGOS COMPLEMENTARES	SEDI - SERVIÇOS DIVERSOS	H	3,6500000	27,58	100,66			
Composição Auxiliar	89225 SINAPI	BETONEIRA CAPACIDADE NOMINAL DE 600 L, CAPACIDADE DE MISTURA 360 L, MOTOR ELÉTRICO TRIFÁSICO POTÊNCIA DE 4 CV, SEM CARREGADOR - CHP DIURNO. AF_05/2023	CHOR - CUSTOS HORÁRIOS DE MÁQUINAS E EQUIPAMENTOS	CHP	0,8500000	4,80	4,08			
Composição Auxiliar	89226 SINAPI	BETONEIRA CAPACIDADE NOMINAL DE 600 L, CAPACIDADE DE MISTURA 360 L, MOTOR ELÉTRICO TRIFÁSICO POTÊNCIA DE 4 CV, SEM CARREGADOR - CHI DIURNO. AF_05/2023	CHOR - CUSTOS HORÁRIOS DE MÁQUINAS E EQUIPAMENTOS	CHI	2,8000000	1,44	4,03			
Insumo	0000370 SINAPI	AREIA MÉDIA - POSTO JAZIDA/FORNECEDOR (RETIRADO NA JAZIDA, SEM TRANSPORTE)	Material	m³	1,1800000	115,00	135,70			
Insumo	00001106 SINAPI	CAL HIDRATADA CH-I PARA ARGAMASSAS	Material	KG	157,4400000	1,33	209,39			
Insumo	00001379 SINAPI	CIMENTO PORTLAND COMPOSTO CP II-32	Material	KG	177,1200000	0,62	109,81			
					MO sem LS =>	96,46	LS =>	0,00	MO com LS =>	96,46
					Valor do BDI =>	129,46		Valor com BDI =>	708,71	
Composição	87337 SINAPI	ARGAMASSA TRAÇO 1:2:9 (EM VOLUME DE CIMENTO, CAL E AREIA MÉDIA ÚMIDA) PARA EMBOÇO/MASSA ÚNICA/ASSENTAMENTO DE ALVENARIA DE VEDAÇÃO, PREPARO MECÂNICO COM MISTURADOR DE EIXO HORIZONTAL DE 300 KG. AF_08/2019	SEDI - SERVIÇOS DIVERSOS	m²	1,0000000	589,56	589,56			
Composição Auxiliar	88377 SINAPI	OPERADOR DE BETONEIRA ESTACIONÁRIA/MISTURADOR COM ENCARGOS COMPLEMENTARES	SEDI - SERVIÇOS DIVERSOS	H	4,8800000	27,58	134,59			
Composição Auxiliar	88385 SINAPI	MISTURADOR DE ARGAMASSA, EIXO HORIZONTAL, CAPACIDADE DE MISTURA 300 KG, MOTOR ELÉTRICO POTÊNCIA 5 CV - CHP DIURNO. AF_05/2023	CHOR - CUSTOS HORÁRIOS DE MÁQUINAS E EQUIPAMENTOS	CHP	1,1400000	4,30	4,90			
Composição Auxiliar	88392 SINAPI	MISTURADOR DE ARGAMASSA, EIXO HORIZONTAL, CAPACIDADE DE MISTURA 300 KG, MOTOR ELÉTRICO POTÊNCIA 3 CV - CHI DIURNO. AF_05/2023	CHOR - CUSTOS HORÁRIOS DE MÁQUINAS E EQUIPAMENTOS	CHI	3,7400000	0,94	3,51			
Insumo	0000370 SINAPI	AREIA MÉDIA - POSTO JAZIDA/FORNECEDOR (RETIRADO NA JAZIDA, SEM TRANSPORTE)	Material	m³	1,1800000	115,00	133,40			
Insumo	00001106 SINAPI	CAL HIDRATADA CH-I PARA ARGAMASSAS	Material	KG	154,4800000	1,33	205,43			
Insumo	00001379 SINAPI	CIMENTO PORTLAND COMPOSTO CP II-32	Material	KG	173,7700000	0,62	107,73			
					MO sem LS =>	113,60	LS =>	0,00	MO com LS =>	113,60
					Valor do BDI =>	131,76		Valor com BDI =>	721,32	
Composição	87377 SINAPI	ARGAMASSA TRAÇO 1:3 (EM VOLUME DE CIMENTO E AREIA GROSSA ÚMIDA) PARA CHAPISCO CONVENCIONAL, PREPARO MANUAL. AF_08/2019	SEDI - SERVIÇOS DIVERSOS	m²	1,0000000	588,96	588,96			
Composição Auxiliar	88316 SINAPI	SERVEANTE COM ENCARGOS COMPLEMENTARES	SEDI - SERVIÇOS DIVERSOS	H	11,0200000	19,73	217,42			
Insumo	0000367 SINAPI	AREIA GROSSA - POSTO JAZIDA/FORNECEDOR (RETIRADO NA JAZIDA, SEM TRANSPORTE)	Material	m³	0,9400000	116,50	109,51			
Insumo	00001379 SINAPI	CIMENTO PORTLAND COMPOSTO CP II-32	Material	KG	422,8300000	0,62	262,03			
					MO sem LS =>	160,34	LS =>	0,00	MO com LS =>	160,34
					Valor do BDI =>	131,63		Valor com BDI =>	720,59	
	Código Banco	Descrição	Tipo	Und	Quant.	Valor Unit	Total			

PEDRO CELSO DE CASTRO PITA JUNIOR  
REPRESENTANTE LEGAL - DIRETOR ENG. CIVIL / RESP. TÉCNICO  
CREA/PE - 034941-0 RNP - 180025713 / RG - Nº 0618732 2054PE  
CPF. 030.120.764-09  
NOVO MUNDO COMERCIO DE MATERIAL DE CONSTRUÇÃO E SERVIÇOS DE ENGENHARIA LTDA  
CNPJ: 03.951.166/0001-70  
RCD PE 15, Nº 5196, FRAGDO Odivia PE, CEP. 53.060-085  
FONE - (81) 3314-7548



Composições Analíticas com Preço Unitário  
CONTRATAÇÃO DE EMPRESA DE ENGENHARIA ESPECIALIZADA NA EXECUÇÃO DE  
SERVIÇOS DE MANUTENÇÃO PREDIAL, A SEREM REALIZADOS NAS UNIDADES DE  
SAÚDE DO MUNICÍPIO DE SÃO LOURENÇO DA MATA - PE,

B.D.I.  
22,36%

Composições Analíticas com Preço Unitário

Composições Principais

1.1.1	Código Banco	Descrição	Tipo	Und	Quant.	Valor Unit.	Total	
Composição	87298 SINAPI	ARGAMASSA TRAÇO 1:3 (EM VOLUME DE CIMENTO E AREIA MÉDIA ÚMIDA) PARA CONTRAPISO, PREPARO MECÂNICO COM BETONEIRA 400 L. AF_08/2019	SEDI - SERVIÇOS DIVERSOS	m²	1,0000000	626,42	626,42	
Composição Auxiliar	88377 SINAPI	OPERADOR DE BETONEIRA ESTACIONÁRIA/MISTURADOR COM ENCARGOS COMPLEMENTARES	SEDI - SERVIÇOS DIVERSOS	H	4,4200000	27,58	121,90	
Composição Auxiliar	88830 SINAPI	BETONEIRA CAPACIDADE NOMINAL DE 400 L, CAPACIDADE DE MISTURA 280 L, MOTOR ELÉTRICO TRIFÁSICO POTÊNCIA DE 2 CV, SEM CARREGADOR - CHP DIURNO. AF_05/2023	CHOR - CUSTOS HORÁRIOS DE MÁQUINAS E EQUIPAMENTOS	CHP	1,0300000	1,65	1,69	
Composição Auxiliar	88531 SINAPI	BETONEIRA CAPACIDADE NOMINAL DE 400 L, CAPACIDADE DE MISTURA 280 L, MOTOR ELÉTRICO TRIFÁSICO POTÊNCIA DE 2 CV, SEM CARREGADOR - CHI DIURNO. AF_05/2023	CHOR - CUSTOS HORÁRIOS DE MÁQUINAS E EQUIPAMENTOS	CHI	3,9900000	0,34	1,15	
Insumo	00000370 SINAPI	AREIA MEDIA - POSTO JAZIDA/FORNECEDOR (RETIRADO NA JAZIDA, SEM TRANSPORTE)	Material	m³	1,2700000	115,00	148,05	
Insumo	00001379 SINAPI	CIMENTO PORTLAND COMPOSTO CP II-32	Material	KG	573,8100000	0,62	355,63	
				MO sem LS =>	102,89	LS =>	0,00 MO com LS =>	102,89
				Valor do BDI =>	140,00		Valor com BDI =>	766,42
Composição	88629 SINAPI	ARGAMASSA TRAÇO 1:3 (EM VOLUME DE CIMENTO E AREIA MÉDIA ÚMIDA), PREPARO MANUAL. AF_08/2019	SEDI - SERVIÇOS DIVERSOS	m²	1,0000000	591,56	591,56	
Composição Auxiliar	88316 SINAPI	SERVENTE COM ENCARGOS COMPLEMENTARES	SEDI - SERVIÇOS DIVERSOS	H	8,5700000	19,73	169,08	
Insumo	00000370 SINAPI	AREIA MEDIA - POSTO JAZIDA/FORNECEDOR (RETIRADO NA JAZIDA, SEM TRANSPORTE)	Material	m³	1,0700000	115,00	123,06	
Insumo	00001379 SINAPI	CIMENTO PORTLAND COMPOSTO CP II-32	Material	KG	482,9600000	0,62	299,43	
				MO sem LS =>	124,69	LS =>	0,00 MO com LS =>	124,69
				Valor do BDI =>	132,21		Valor com BDI =>	723,77
Composição	100489 SINAPI	ARGAMASSA TRAÇO 1:3 (EM VOLUME DE CIMENTO E AREIA MÉDIA ÚMIDA), PREPARO MECÂNICO COM BETONEIRA 600 L. AF_08/2019	SEDI - SERVIÇOS DIVERSOS	m²	1,0000000	510,45	510,45	
Composição Auxiliar	88316 SINAPI	SERVENTE COM ENCARGOS COMPLEMENTARES	SEDI - SERVIÇOS DIVERSOS	H	0,7500000	19,73	14,79	
Composição Auxiliar	88377 SINAPI	OPERADOR DE BETONEIRA ESTACIONÁRIA/MISTURADOR COM ENCARGOS COMPLEMENTARES	SEDI - SERVIÇOS DIVERSOS	H	2,4400000	27,58	67,29	
Composição Auxiliar	88225 SINAPI	BETONEIRA CAPACIDADE NOMINAL DE 600 L, CAPACIDADE DE MISTURA 360 L, MOTOR ELÉTRICO TRIFÁSICO POTÊNCIA DE 4 CV, SEM CARREGADOR - CHP DIURNO. AF_05/2023	CHOR - CUSTOS HORÁRIOS DE MÁQUINAS E EQUIPAMENTOS	CHP	0,5700000	4,80	2,73	
Composição Auxiliar	88226 SINAPI	BETONEIRA CAPACIDADE NOMINAL DE 600 L, CAPACIDADE DE MISTURA 360 L, MOTOR ELÉTRICO TRIFÁSICO POTÊNCIA DE 4 CV, SEM CARREGADOR - CHI DIURNO. AF_05/2023	CHOR - CUSTOS HORÁRIOS DE MÁQUINAS E EQUIPAMENTOS	CHI	1,8700000	1,44	2,69	
Insumo	00000370 SINAPI	AREIA MEDIA - POSTO JAZIDA/FORNECEDOR (RETIRADO NA JAZIDA, SEM TRANSPORTE)	Material	m³	1,0700000	115,00	123,06	
Insumo	00001379 SINAPI	CIMENTO PORTLAND COMPOSTO CP II-32	Material	KG	483,7200000	0,62	299,90	
				MO sem LS =>	67,71	LS =>	0,00 MO com LS =>	67,71
				Valor do BDI =>	114,06		Valor com BDI =>	624,53
Composição	87296 SINAPI	ARGAMASSA TRAÇO 1:3:12 (EM VOLUME DE CIMENTO, CAL E AREIA MÉDIA ÚMIDA) PARA EMBOÇO/MASSA ÚNICA/ASSENTAMENTO DE ALVENARIA DE VEDAÇÃO, PREPARO MECÂNICO COM BETONEIRA 600 L. AF_08/2019	SEDI - SERVIÇOS DIVERSOS	m²	1,0000000	573,83	573,83	
Composição Auxiliar	88316 SINAPI	SERVENTE COM ENCARGOS COMPLEMENTARES	SEDI - SERVIÇOS DIVERSOS	H	0,7800000	19,73	14,99	
Composição Auxiliar	88377 SINAPI	OPERADOR DE BETONEIRA ESTACIONÁRIA/MISTURADOR COM ENCARGOS COMPLEMENTARES	SEDI - SERVIÇOS DIVERSOS	H	3,1700000	27,58	87,42	
Composição Auxiliar	88225 SINAPI	BETONEIRA CAPACIDADE NOMINAL DE 600 L, CAPACIDADE DE MISTURA 360 L, MOTOR ELÉTRICO TRIFÁSICO POTÊNCIA DE 4 CV, SEM CARREGADOR - CHP DIURNO. AF_05/2023	CHOR - CUSTOS HORÁRIOS DE MÁQUINAS E EQUIPAMENTOS	CHP	0,7400000	4,80	3,55	
Composição Auxiliar	88226 SINAPI	BETONEIRA CAPACIDADE NOMINAL DE 600 L, CAPACIDADE DE MISTURA 360 L, MOTOR ELÉTRICO TRIFÁSICO POTÊNCIA DE 4 CV, SEM CARREGADOR - CHI DIURNO. AF_05/2023	CHOR - CUSTOS HORÁRIOS DE MÁQUINAS E EQUIPAMENTOS	CHI	2,4300000	1,44	3,49	
Insumo	00000370 SINAPI	AREIA MEDIA - POSTO JAZIDA/FORNECEDOR (RETIRADO NA JAZIDA, SEM TRANSPORTE)	Material	m³	1,2100000	115,00	139,15	
Insumo	00001106 SINAPI	CAL HIDRATADA CH-I PARA ARGAMASSAS	Material	KG	181,1900000	1,33	240,98	
Insumo	00001379 SINAPI	CIMENTO PORTLAND COMPOSTO CP II-32	Material	KG	135,8600000	0,62	84,26	
				MO sem LS =>	84,84	LS =>	0,00 MO com LS =>	84,84
				Valor do BDI =>	128,25		Valor com BDI =>	702,08
Composição	87301 SINAPI	ARGAMASSA TRAÇO 1:4 (EM VOLUME DE CIMENTO E AREIA MÉDIA ÚMIDA) PARA CONTRAPISO, PREPARO MECÂNICO COM BETONEIRA 400 L. AF_08/2019	SEDI - SERVIÇOS DIVERSOS	m²	1,0000000	578,38	578,38	
Composição Auxiliar	88377 SINAPI	OPERADOR DE BETONEIRA ESTACIONÁRIA/MISTURADOR COM ENCARGOS COMPLEMENTARES	SEDI - SERVIÇOS DIVERSOS	H	4,8500000	27,58	133,76	
Composição Auxiliar	88830 SINAPI	BETONEIRA CAPACIDADE NOMINAL DE 400 L, CAPACIDADE DE MISTURA 280 L, MOTOR ELÉTRICO TRIFÁSICO POTÊNCIA DE 2 CV, SEM CARREGADOR - CHP DIURNO. AF_05/2023	CHOR - CUSTOS HORÁRIOS DE MÁQUINAS E EQUIPAMENTOS	CHP	1,1300000	1,65	1,85	

PEDRO CELSO DE CASTRO PITA JUNIOR  
REPRESENTANTE LEGAL - DIRETOR ENGENHEIRO / RESP. TÉCNICO  
CREA/PE - 034941-D RNP - 1800255713 / RG - Nº 5918732 SOB/PE  
CPF: 036.120.704-09  
NOVO MUNDO COMERCIO DE MATERIAL DE CONSTRUCAO E SERVICOS DE ENGENHARIA LTDA  
CNPJ: 03.951.168/0001-70  
RDD PE 15, Nº 5186, FRAGADO Oldem-PE, CEP 53.080-685  
FONE - (81) 3314-7648



Composições Analíticas com Preço Unitário  
CONTRATAÇÃO DE EMPRESA DE ENGENHARIA ESPECIALIZADA NA EXECUÇÃO DE  
SERVIÇOS DE MANUTENÇÃO PREDIAL, A SEREM REALIZADOS NAS UNIDADES DE  
SAÚDE DO MUNICÍPIO DE SÃO LOURENÇO DA MATA - PE,

B.D.I.  
22,35%

Composições Analíticas com Preço Unitário

Composições Principais

1.1.1	Código Banco	Descrição	Tipo	Und	Quant.	Valor Unit	Total	
Composição Auxiliar	88831 SINAPI	BETONEIRA CAPACIDADE NÔMINAL DE 400 L, CAPACIDADE DE MISTURA 280 L, MOTOR ELÉTRICO TRIFÁSICO POTÊNCIA DE 2 CV, SEM CARREGADOR - CHI DIURNO, AF_05/2023	CHOR - CUSTOS HORÁRIOS DE MÁQUINAS E EQUIPAMENTOS	CHI	3,7200000	0,34	1,28	
Insumo	0000370 SINAPI	AREIA MEDIA - POSTO JAZIDA/FORNECEDOR (RETIRADO NA JAZIDA, SEM TRANSPORTE)	Material	m³	1,3600000	115,00	156,40	
Insumo	00001378 SINAPI	CIMENTO PORTLAND COMPOSTO CP II-32	Material	KG	459,8500000	0,82	285,10	
			MO sem LS =>	112,90	LS =>	0,00	MO com LS =>	112,90
			Valor do BDI =>	129,26			Valor com BDI =>	707,64
Composição	88245 SINAPI	ARMADOR COM ENCARGOS COMPLEMENTARES	SEDI - SERVIÇOS DIVERSOS	H	1,0000000	24,48	24,48	
Composição Auxiliar	95314 SINAPI	CURSO DE CAPACITAÇÃO PARA ARMADOR (ENCARGOS COMPLEMENTARES) - HORISTA	SEDI - SERVIÇOS DIVERSOS	H	1,0000000	0,22	0,22	
Insumo	00000378 SINAPI	ARMADOR (HORISTA)	Mão de Obra	H	1,0000000	18,92	18,92	
Insumo	00037370 SINAPI	ALIMENTAÇÃO - HORISTA (COLETADO CAIXA - ENCARGOS COMPLEMENTARES)	Outros	H	1,0000000	2,01	2,01	
Insumo	00037371 SINAPI	TRANSPORTE - HORISTA (COLETADO CAIXA - ENCARGOS COMPLEMENTARES)	Serviços	H	1,0000000	0,53	0,53	
Insumo	00037372 SINAPI	EXAMES - HORISTA (COLETADO CAIXA - ENCARGOS COMPLEMENTARES)	Outros	H	1,0000000	1,01	1,01	
Insumo	00037373 SINAPI	SEGURO - HORISTA (COLETADO CAIXA - ENCARGOS COMPLEMENTARES)	Taxas	H	1,0000000	0,01	0,01	
Insumo	00043465 SINAPI	FERRAMENTAS - FAMÍLIA PEDREIRO - HORISTA (ENCARGOS COMPLEMENTARES - COLETADO CAIXA)	Equipamento	H	1,0000000	0,74	0,74	
Insumo	00043489 SINAPI	EPI - FAMÍLIA PEDREIRO - HORISTA (ENCARGOS COMPLEMENTARES - COLETADO CAIXA)	Equipamento	H	1,0000000	1,04	1,04	
			MO sem LS =>	19,14	LS =>	0,00	MO com LS =>	19,14
			Valor do BDI =>	5,47			Valor com BDI =>	29,95
Composição	96543 SINAPI	ARMAÇÃO DE BLOCO, VIGA BALDRAME E SAPATA UTILIZANDO AÇO CA-80 DE 5 MM - MONTAGEM, AF_05/2017	FUES - FUNDAÇÕES E ESTRUTURAS	KG	1,0000000	18,04	18,04	
Composição Auxiliar	88238 SINAPI	AJUDANTE DE ARMADOR COM ENCARGOS COMPLEMENTARES	SEDI - SERVIÇOS DIVERSOS	H	0,0635000	19,73	1,25	
Composição Auxiliar	88245 SINAPI	ARMADOR COM ENCARGOS COMPLEMENTARES	SEDI - SERVIÇOS DIVERSOS	H	0,1845000	24,48	4,76	
Composição Auxiliar	92800 SINAPI	CORTE E DOBRA DE AÇO CA-80, DIÂMETRO DE 5,0 MM, AF_06/2022	FUES - FUNDAÇÕES E ESTRUTURAS	KG	1,0000000	11,14	11,14	
Insumo	00039017 SINAPI	ESPACADOR / DISTANCIADOR CIRCULAR COM ENTRADA LATERAL, EM PLÁSTICO, PARA VERGALHO 4,2 A 12,5" MM, COBRIMENTO 20 MM	Material	UN	1,9685000	0,16	0,31	
Insumo	00043132 SINAPI	ARAME RECOZIDO 16 BWG, D = 1,85 MM (0,016 KG/M) OU 18 BWG, D = 1,25 MM (0,01 KG/M)	Material	KG	0,0250000	23,36	0,58	
			MO sem LS =>	5,87	LS =>	0,00	MO com LS =>	5,87
			Valor do BDI =>	4,03			Valor com BDI =>	22,07
Composição	96545 SINAPI	ARMAÇÃO DE BLOCO, VIGA BALDRAME OU SAPATA UTILIZANDO AÇO CA-50 DE 10 MM - MONTAGEM, AF_05/2017	FUES - FUNDAÇÕES E ESTRUTURAS	KG	1,0000000	14,08	14,08	
Composição Auxiliar	88238 SINAPI	AJUDANTE DE ARMADOR COM ENCARGOS COMPLEMENTARES	SEDI - SERVIÇOS DIVERSOS	H	0,0290000	19,73	0,57	
Composição Auxiliar	88245 SINAPI	ARMADOR COM ENCARGOS COMPLEMENTARES	SEDI - SERVIÇOS DIVERSOS	H	0,0890000	24,48	2,17	
Composição Auxiliar	92803 SINAPI	CORTE E DOBRA DE AÇO CA-50, DIÂMETRO DE 10,0 MM, AF_06/2022	FUES - FUNDAÇÕES E ESTRUTURAS	KG	1,0000000	10,89	10,89	
Insumo	00039017 SINAPI	ESPACADOR / DISTANCIADOR CIRCULAR COM ENTRADA LATERAL, EM PLÁSTICO, PARA VERGALHO 4,2 A 12,5" MM, COBRIMENTO 20 MM	Material	UN	0,4855000	0,16	0,07	
Insumo	00043132 SINAPI	ARAME RECOZIDO 16 BWG, D = 1,85 MM (0,016 KG/M) OU 18 BWG, D = 1,25 MM (0,01 KG/M)	Material	KG	0,0250000	23,36	0,58	
			MO sem LS =>	2,29	LS =>	0,00	MO com LS =>	2,29
			Valor do BDI =>	3,14			Valor com BDI =>	17,22
Composição	96547 SINAPI	ARMAÇÃO DE BLOCO, VIGA BALDRAME OU SAPATA UTILIZANDO AÇO CA-50 DE 12,5 MM - MONTAGEM, AF_06/2017	FUES - FUNDAÇÕES E ESTRUTURAS	KG	1,0000000	11,89	11,89	
Composição Auxiliar	88238 SINAPI	AJUDANTE DE ARMADOR COM ENCARGOS COMPLEMENTARES	SEDI - SERVIÇOS DIVERSOS	H	0,0220000	19,73	0,43	
Composição Auxiliar	88245 SINAPI	ARMADOR COM ENCARGOS COMPLEMENTARES	SEDI - SERVIÇOS DIVERSOS	H	0,0680000	24,48	1,66	
Composição Auxiliar	92804 SINAPI	CORTE E DOBRA DE AÇO CA-50, DIÂMETRO DE 12,5 MM, AF_06/2022	FUES - FUNDAÇÕES E ESTRUTURAS	KG	1,0000000	9,18	9,18	
Insumo	00039017 SINAPI	ESPACADOR / DISTANCIADOR CIRCULAR COM ENTRADA LATERAL, EM PLÁSTICO, PARA VERGALHO 4,2 A 12,5" MM, COBRIMENTO 20 MM	Material	UN	0,3080000	0,16	0,04	
Insumo	00043132 SINAPI	ARAME RECOZIDO 16 BWG, D = 1,85 MM (0,016 KG/M) OU 18 BWG, D = 1,25 MM (0,01 KG/M)	Material	KG	0,0250000	23,36	0,58	
			MO sem LS =>	1,71	LS =>	0,00	MO com LS =>	1,71
			Valor do BDI =>	2,65			Valor com BDI =>	14,34
Composição	96544 SINAPI	ARMAÇÃO DE BLOCO, VIGA BALDRAME OU SAPATA UTILIZANDO AÇO CA-50 DE 6,3 MM - MONTAGEM, AF_05/2017	FUES - FUNDAÇÕES E ESTRUTURAS	KG	1,0000000	16,90	16,90	
Composição Auxiliar	88238 SINAPI	AJUDANTE DE ARMADOR COM ENCARGOS COMPLEMENTARES	SEDI - SERVIÇOS DIVERSOS	H	0,0480000	19,73	0,96	
Composição Auxiliar	88245 SINAPI	ARMADOR COM ENCARGOS COMPLEMENTARES	SEDI - SERVIÇOS DIVERSOS	H	0,1610000	24,48	3,89	
Composição Auxiliar	92801 SINAPI	CORTE E DOBRA DE AÇO CA-50, DIÂMETRO DE 6,3 MM, AF_06/2022	FUES - FUNDAÇÕES E ESTRUTURAS	KG	1,0000000	11,48	11,48	

PEDRO CELSO DE CASTRO PITA JÚNIOR  
REPRESENTANTE LEGAL - DIRETOR ENG. CIVIL / RESP. TÉCNICO  
CREA/PE - 034941-D / RNP - 1800250713 / RG - Nº 5819732 / SSP/PE  
CPF: 030.120.704-09  
NOVO MUNDO COMERCIO DE MATERIAL DE CONSTRUÇÃO E SERVIÇOS DE ENGENHARIA LTDA  
CNPJ: 03.951.168/0001-70  
RUA PE 15, Nº 3185, FRAGOSO OLIVEIRA PE, CEP: 53.060-885  
FONE - (81) 3314-7682

Handwritten signatures and initials, including '173' and '170'.



Composições Analíticas com Preço Unitário  
CONTRATAÇÃO DE EMPRESA DE ENGENHARIA ESPECIALIZADA NA EXECUÇÃO DE  
SERVIÇOS DE MANUTENÇÃO PREDIAL, A SEREM REALIZADOS NAS UNIDADES DE  
SAÚDE DO MUNICÍPIO DE SÃO LOURENÇO DA MATA - PE,

B.D.I.  
22,35%

Composições Analíticas com Preço Unitário

Composições Principais

1.1.1	Código Banco	Descrição	Tipo	Und	Quant.	Valor Unit	Total	
Insumo	00039017 SINAPI	ESPACADOR / DISTANCIADOR CIRCULAR COM ENTRADA LATERAL, EM PLASTICO, PARA VERGALHAO *4,2 A 12,5* MM, COBRIMENTO 20 MM	Material	UN	1,1900000	0,16	0,19	
Insumo	00043132 SINAPI	ARAME RECOZIDO 16 BWG, D = 1,65 MM (0,016 KG/M) OU 18 BWG, D = 1,25 MM (0,01 KG/M)	Material	KG	0,0250000	23,36	0,58	
			MO sem LS =>	4,25	LS =>	0,00	MO com LS =>	4,25
			Valor do BDI =>	3,77			Valor com BDI =>	20,67
Composição	96545 SINAPI	ARMAÇÃO DE BLOCO, VIGA BALDRAME OU SAPATA UTILIZANDO AÇO CA-50 DE 8 MM - MONTAGEM. AF_06/2017	FUES - FUNDAÇÕES E ESTRUTURAS	KG	1,0000000	15,78	15,78	
Composição Auxiliar	88238 SINAPI	AJUDANTE DE ARMADOR COM ENCARGOS COMPLEMENTARES	SEDI - SERVIÇOS DIVERSOS	H	0,0375000	19,73	0,73	
Composição Auxiliar	88245 SINAPI	ARMADOR COM ENCARGOS COMPLEMENTARES	SEDI - SERVIÇOS DIVERSOS	H	0,1155000	24,48	2,82	
Composição Auxiliar	92802 SINAPI	CORTE E DOBRA DE AÇO CA-60, DIÂMETRO DE 8,0 MM. AF_06/2022	FUES - FUNDAÇÕES E ESTRUTURAS	KG	1,0000000	11,54	11,54	
Insumo	00039017 SINAPI	ESPACADOR / DISTANCIADOR CIRCULAR COM ENTRADA LATERAL, EM PLASTICO, PARA VERGALHAO *4,2 A 12,5* MM, COBRIMENTO 20 MM	Material	UN	0,7240000	0,16	0,11	
Insumo	00043132 SINAPI	ARAME RECOZIDO 16 BWG, D = 1,65 MM (0,016 KG/M) OU 18 BWG, D = 1,25 MM (0,01 KG/M)	Material	KG	0,0250000	23,36	0,58	
			MO sem LS =>	3,08	LS =>	0,00	MO com LS =>	3,08
			Valor do BDI =>	3,52			Valor com BDI =>	19,30
Composição	92769 SINAPI	ARMAÇÃO DE LAJE DE ESTRUTURA CONVENCIONAL DE CONCRETO ARMADO UTILIZANDO AÇO CA-50 DE 6,3 MM - MONTAGEM. AF_06/2022	FUES - FUNDAÇÕES E ESTRUTURAS	KG	1,0000000	13,92	13,92	
Composição Auxiliar	88238 SINAPI	AJUDANTE DE ARMADOR COM ENCARGOS COMPLEMENTARES	SEDI - SERVIÇOS DIVERSOS	H	0,0098000	19,73	0,19	
Composição Auxiliar	88245 SINAPI	ARMADOR COM ENCARGOS COMPLEMENTARES	SEDI - SERVIÇOS DIVERSOS	H	0,0097000	24,48	1,48	
Composição Auxiliar	92801 SINAPI	CORTE E DOBRA DE AÇO CA-50, DIÂMETRO DE 6,3 MM. AF_06/2022	FUES - FUNDAÇÕES E ESTRUTURAS	KG	1,0000000	11,48	11,48	
Insumo	00039017 SINAPI	ESPACADOR / DISTANCIADOR CIRCULAR COM ENTRADA LATERAL, EM PLASTICO, PARA VERGALHAO *4,2 A 12,5* MM, COBRIMENTO 20 MM	Material	UN	1,3330000	0,16	0,21	
Insumo	00043132 SINAPI	ARAME RECOZIDO 16 BWG, D = 1,65 MM (0,016 KG/M) OU 18 BWG, D = 1,25 MM (0,01 KG/M)	Material	KG	0,0250000	23,36	0,58	
			MO sem LS =>	1,94	LS =>	0,00	MO com LS =>	1,94
			Valor do BDI =>	3,11			Valor com BDI =>	17,03
Composição	92770 SINAPI	ARMAÇÃO DE LAJE DE ESTRUTURA CONVENCIONAL DE CONCRETO ARMADO UTILIZANDO AÇO CA-50 DE 8,0 MM - MONTAGEM. AF_06/2022	FUES - FUNDAÇÕES E ESTRUTURAS	KG	1,0000000	13,34	13,34	
Composição Auxiliar	88238 SINAPI	AJUDANTE DE ARMADOR COM ENCARGOS COMPLEMENTARES	SEDI - SERVIÇOS DIVERSOS	H	0,0086000	19,73	0,13	
Composição Auxiliar	88245 SINAPI	ARMADOR COM ENCARGOS COMPLEMENTARES	SEDI - SERVIÇOS DIVERSOS	H	0,0403000	24,48	0,98	
Composição Auxiliar	92802 SINAPI	CORTE E DOBRA DE AÇO CA-50, DIÂMETRO DE 8,0 MM. AF_06/2022	FUES - FUNDAÇÕES E ESTRUTURAS	KG	1,0000000	11,54	11,54	
Insumo	00039017 SINAPI	ESPACADOR / DISTANCIADOR CIRCULAR COM ENTRADA LATERAL, EM PLASTICO, PARA VERGALHAO *4,2 A 12,5* MM, COBRIMENTO 20 MM	Material	UN	0,7280000	0,16	0,11	
Insumo	00043132 SINAPI	ARAME RECOZIDO 16 BWG, D = 1,65 MM (0,016 KG/M) OU 18 BWG, D = 1,25 MM (0,01 KG/M)	Material	KG	0,0250000	23,36	0,58	
			MO sem LS =>	1,20	LS =>	0,00	MO com LS =>	1,20
			Valor do BDI =>	2,98			Valor com BDI =>	16,32
Composição	92768 SINAPI	ARMAÇÃO DE LAJE DE ESTRUTURA CONVENCIONAL DE CONCRETO ARMADO UTILIZANDO AÇO CA-60 DE 5,0 MM - MONTAGEM. AF_06/2022	FUES - FUNDAÇÕES E ESTRUTURAS	KG	1,0000000	14,35	14,35	
Composição Auxiliar	88238 SINAPI	AJUDANTE DE ARMADOR COM ENCARGOS COMPLEMENTARES	SEDI - SERVIÇOS DIVERSOS	H	0,0136000	19,73	0,26	
Composição Auxiliar	88245 SINAPI	ARMADOR COM ENCARGOS COMPLEMENTARES	SEDI - SERVIÇOS DIVERSOS	H	0,0536000	24,48	2,04	
Composição Auxiliar	92800 SINAPI	CORTE E DOBRA DE AÇO CA-60, DIÂMETRO DE 5,0 MM. AF_06/2022	FUES - FUNDAÇÕES E ESTRUTURAS	KG	1,0000000	11,14	11,14	
Insumo	00039017 SINAPI	ESPACADOR / DISTANCIADOR CIRCULAR COM ENTRADA LATERAL, EM PLASTICO, PARA VERGALHAO *4,2 A 12,5* MM, COBRIMENTO 20 MM	Material	UN	2,1180000	0,16	0,33	
Insumo	00043132 SINAPI	ARAME RECOZIDO 16 BWG, D = 1,65 MM (0,016 KG/M) OU 18 BWG, D = 1,25 MM (0,01 KG/M)	Material	KG	0,0250000	23,36	0,58	
			MO sem LS =>	3,03	LS =>	0,00	MO com LS =>	3,03
			Valor do BDI =>	3,20			Valor com BDI =>	17,55
Composição	92782 SINAPI	ARMAÇÃO DE PILAR OU VIGA DE ESTRUTURA CONVENCIONAL DE CONCRETO ARMADO UTILIZANDO AÇO CA-50 DE 10,0 MM - MONTAGEM. AF_06/2022	FUES - FUNDAÇÕES E ESTRUTURAS	KG	1,0000000	12,42	12,42	
Composição Auxiliar	88238 SINAPI	AJUDANTE DE ARMADOR COM ENCARGOS COMPLEMENTARES	SEDI - SERVIÇOS DIVERSOS	H	0,0064000	19,73	0,12	
Composição Auxiliar	88245 SINAPI	ARMADOR COM ENCARGOS COMPLEMENTARES	SEDI - SERVIÇOS DIVERSOS	H	0,0392000	24,48	0,95	
Composição Auxiliar	92803 SINAPI	CORTE E DOBRA DE AÇO CA-50, DIÂMETRO DE 10,0 MM. AF_06/2022	FUES - FUNDAÇÕES E ESTRUTURAS	KG	1,0000000	10,89	10,89	
Insumo	00039017 SINAPI	ESPACADOR / DISTANCIADOR CIRCULAR COM ENTRADA LATERAL, EM PLASTICO, PARA VERGALHAO *4,2 A 12,5* MM, COBRIMENTO 20 MM	Material	UN	0,5430000	0,16	0,08	

PEDRO CELSO DE CASTRO PITA JÚNIOR  
REPRESENTANTE LEGAL - DIRETOR ENG. CIVIL / RESP. TÉCNICO  
CREA/PE - 034641-D RNP - 180325713 / RG - Nº 0616704 828/PE  
CPF 030.120.704-09  
NOVO MUNDO COMERCIO DE MATERIAL DE CONSTRUCAO E SERVICOS DE ENGENHARIA LTDA  
CNPJ: 03.951.168/0001-70  
ROD PE 15, Nº 5196, FRAGOSO DE SAO PE, CEP 53.060-685  
FONE - (01) 3314-7948



Composições Analíticas com Preço Unitário  
CONTRATAÇÃO DE EMPRESA DE ENGENHARIA ESPECIALIZADA NA EXECUÇÃO DE  
SERVIÇOS DE MANUTENÇÃO PREDIAL, A SEREM REALIZADOS NAS UNIDADES DE  
SAÚDE DO MUNICÍPIO DE SÃO LOURENÇO DA MATA - PE.

B.D.I.  
22,36%




Composições Analíticas com Preço Unitário

Composições Principais

1.1.1	Código Banco	Descrição	Tipo	Und	Quant.	Valor Unit	Total
Insumo	00043132 SINAPI	ARAME RECOZIDO 18 BWG, D = 1,85 MM (0,018 KG/M) OU 18 BWG, D = 1,25 MM (0,01 KG/M)	Material	KG	0,0250000	23,36	0,58
			MO sem LS =>	1,02	LS =>	0,00 MO com LS =>	1,02
			Valor do BDI =>	2,77		Valor com BDI =>	15,19
Composição	92763 SINAPI	ARMAÇÃO DE PILAR OU VIGA DE ESTRUTURA CONVENCIONAL DE CONCRETO ARMADO UTILIZANDO AÇO CA-50 DE 12,5 MM - MONTAGEM AF_06/2022	FUES - FUNDAÇÕES E ESTRUTURAS	KG	1,0000000	10,51	10,51
Composição Auxiliar	88238 SINAPI	AJUDANTE DE ARMADOR COM ENCARGOS COMPLEMENTARES	SEDI - SERVIÇOS DIVERSOS	H	0,0042000	19,73	0,08
Composição Auxiliar	88245 SINAPI	ARMADOR COM ENCARGOS COMPLEMENTARES	SEDI - SERVIÇOS DIVERSOS	H	0,0257000	24,48	0,62
Composição Auxiliar	92804 SINAPI	CORTE E DOBRA DE AÇO CA-50, DIÂMETRO DE 12,5 MM. AF_06/2022	FUES - FUNDAÇÕES E ESTRUTURAS	KG	1,0000000	9,18	9,18
Insumo	00039017 SINAPI	ESPACADOR / DISTANCIADOR CIRCULAR COM ENTRADA LATERAL, EM PLÁSTICO, PARA VERGALHAO *4,2 A 12,5* MM, COBRIMENTO 20 MM	Material	UN	0,3970000	0,16	0,05
Insumo	00043132 SINAPI	ARAME RECOZIDO 18 BWG, D = 1,85 MM (0,018 KG/M) OU 18 BWG, D = 1,25 MM (0,01 KG/M)	Material	KG	0,0250000	23,36	0,58
			MO sem LS =>	0,85	LS =>	0,00 MO com LS =>	0,85
			Valor do BDI =>	2,34		Valor com BDI =>	12,85
Composição	92764 SINAPI	ARMAÇÃO DE PILAR OU VIGA DE ESTRUTURA CONVENCIONAL DE CONCRETO ARMADO UTILIZANDO AÇO CA-50 DE 16,0 MM - MONTAGEM AF_06/2022	FUES - FUNDAÇÕES E ESTRUTURAS	KG	1,0000000	10,26	10,26
Composição Auxiliar	88238 SINAPI	AJUDANTE DE ARMADOR COM ENCARGOS COMPLEMENTARES	SEDI - SERVIÇOS DIVERSOS	H	0,0032000	19,73	0,06
Composição Auxiliar	88245 SINAPI	ARMADOR COM ENCARGOS COMPLEMENTARES	SEDI - SERVIÇOS DIVERSOS	H	0,0194000	24,48	0,47
Composição Auxiliar	92805 SINAPI	CORTE E DOBRA DE AÇO CA-50, DIÂMETRO DE 16,0 MM. AF_06/2022	FUES - FUNDAÇÕES E ESTRUTURAS	KG	1,0000000	9,12	9,12
Insumo	00039017 SINAPI	ESPACADOR / DISTANCIADOR CIRCULAR COM ENTRADA LATERAL, EM PLÁSTICO, PARA VERGALHAO *4,2 A 12,5* MM, COBRIMENTO 20 MM	Material	UN	0,2120000	0,16	0,03
Insumo	00043132 SINAPI	ARAME RECOZIDO 18 BWG, D = 1,85 MM (0,018 KG/M) OU 18 BWG, D = 1,25 MM (0,01 KG/M)	Material	KG	0,0250000	23,36	0,58
			MO sem LS =>	0,45	LS =>	0,00 MO com LS =>	0,45
			Valor do BDI =>	2,29		Valor com BDI =>	12,55
Composição	92765 SINAPI	ARMAÇÃO DE PILAR OU VIGA DE ESTRUTURA CONVENCIONAL DE CONCRETO ARMADO UTILIZANDO AÇO CA-50 DE 20,0 MM - MONTAGEM AF_06/2022	FUES - FUNDAÇÕES E ESTRUTURAS	KG	1,0000000	11,75	11,75
Composição Auxiliar	88238 SINAPI	AJUDANTE DE ARMADOR COM ENCARGOS COMPLEMENTARES	SEDI - SERVIÇOS DIVERSOS	H	0,0025000	19,73	0,04
Composição Auxiliar	88245 SINAPI	ARMADOR COM ENCARGOS COMPLEMENTARES	SEDI - SERVIÇOS DIVERSOS	H	0,0152000	24,48	0,37
Composição Auxiliar	92806 SINAPI	CORTE E DOBRA DE AÇO CA-50, DIÂMETRO DE 20,0 MM. AF_06/2022	FUES - FUNDAÇÕES E ESTRUTURAS	KG	1,0000000	10,75	10,75
Insumo	00039017 SINAPI	ESPACADOR / DISTANCIADOR CIRCULAR COM ENTRADA LATERAL, EM PLÁSTICO, PARA VERGALHAO *4,2 A 12,5* MM, COBRIMENTO 20 MM	Material	UN	0,1130000	0,16	0,01
Insumo	00043132 SINAPI	ARAME RECOZIDO 18 BWG, D = 1,85 MM (0,018 KG/M) OU 18 BWG, D = 1,25 MM (0,01 KG/M)	Material	KG	0,0250000	23,36	0,58
			MO sem LS =>	0,34	LS =>	0,00 MO com LS =>	0,34
			Valor do BDI =>	2,62		Valor com BDI =>	14,37
Composição	92766 SINAPI	ARMAÇÃO DE PILAR OU VIGA DE ESTRUTURA CONVENCIONAL DE CONCRETO ARMADO UTILIZANDO AÇO CA-50 DE 6,3 MM - MONTAGEM AF_06/2022	FUES - FUNDAÇÕES E ESTRUTURAS	KG	1,0000000	14,39	14,39
Composição Auxiliar	88238 SINAPI	AJUDANTE DE ARMADOR COM ENCARGOS COMPLEMENTARES	SEDI - SERVIÇOS DIVERSOS	H	0,0129000	19,73	0,25
Composição Auxiliar	88245 SINAPI	ARMADOR COM ENCARGOS COMPLEMENTARES	SEDI - SERVIÇOS DIVERSOS	H	0,0790000	24,48	1,93
Composição Auxiliar	92801 SINAPI	CORTE E DOBRA DE AÇO CA-50, DIÂMETRO DE 6,3 MM. AF_06/2022	FUES - FUNDAÇÕES E ESTRUTURAS	KG	1,0000000	11,48	11,48
Insumo	00039017 SINAPI	ESPACADOR / DISTANCIADOR CIRCULAR COM ENTRADA LATERAL, EM PLÁSTICO, PARA VERGALHAO *4,2 A 12,5* MM, COBRIMENTO 20 MM	Material	UN	0,9700000	0,16	0,16
Insumo	00043132 SINAPI	ARAME RECOZIDO 18 BWG, D = 1,85 MM (0,018 KG/M) OU 18 BWG, D = 1,25 MM (0,01 KG/M)	Material	KG	0,0250000	23,36	0,58
			MO sem LS =>	2,35	LS =>	0,00 MO com LS =>	2,35
			Valor do BDI =>	3,21		Valor com BDI =>	17,60
Composição	92761 SINAPI	ARMAÇÃO DE PILAR OU VIGA DE ESTRUTURA CONVENCIONAL DE CONCRETO ARMADO UTILIZANDO AÇO CA-50 DE 8,0 MM - MONTAGEM AF_06/2022	FUES - FUNDAÇÕES E ESTRUTURAS	KG	1,0000000	13,78	13,78
Composição Auxiliar	88238 SINAPI	AJUDANTE DE ARMADOR COM ENCARGOS COMPLEMENTARES	SEDI - SERVIÇOS DIVERSOS	H	0,0092000	19,73	0,18
Composição Auxiliar	88245 SINAPI	ARMADOR COM ENCARGOS COMPLEMENTARES	SEDI - SERVIÇOS DIVERSOS	H	0,0561000	24,48	1,37
Composição Auxiliar	92802 SINAPI	CORTE E DOBRA DE AÇO CA-50, DIÂMETRO DE 8,0 MM. AF_06/2022	FUES - FUNDAÇÕES E ESTRUTURAS	KG	1,0000000	11,54	11,54
Insumo	00039017 SINAPI	ESPACADOR / DISTANCIADOR CIRCULAR COM ENTRADA LATERAL, EM PLÁSTICO, PARA VERGALHAO *4,2 A 12,5* MM, COBRIMENTO 20 MM	Material	UN	0,7430000	0,16	0,11
Insumo	00043132 SINAPI	ARAME RECOZIDO 18 BWG, D = 1,85 MM (0,018 KG/M) OU 18 BWG, D = 1,25 MM (0,01 KG/M)	Material	KG	0,0250000	23,36	0,58
			MO sem LS =>	0,54	LS =>	0,00 MO com LS =>	0,54

PELRO CELSO DE CASTRO PITA JÚNIOR  
REPRESENTANTE LEGAL - DIRETOR / ENG. CIVIL / RESP. TÉCNICO  
CREAPE - 034541-D RNP - 1800255713 / RG - Nº 9916732 SCS/PE  
CPF: 030.120.794-08  
NOVO MUNDO COMERCIO DE MATERIAL DE CONSTRUÇÃO E SERVIÇOS DE ENGENHARIA LTDA  
CNPJ: 03.951.168/0001-70  
ROD PE 15, Nº 5166, FRAGOSO Onda-PE, CEP 53.080-685  
FONE - (81) 3314-7640



Composições Analíticas com Preço Unitário  
CONTRATAÇÃO DE EMPRESA DE ENGENHARIA ESPECIALIZADA NA EXECUÇÃO DE  
SERVIÇOS DE MANUTENÇÃO PREDIAL, A SEREM REALIZADOS NAS UNIDADES DE  
SAÚDE DO MUNICÍPIO DE SÃO LOURENÇO DA MATA - PE.

B.D.I.  
22,35%

Composições Analíticas com Preço Unitário

Composições Principais								
1.1.1	Código Banco	Descrição	Tipo	Und	Quant.	Valor Unit	Total	
			Valor do BDI =>		3,07	Valor com BDI =>	16,85	
Composição	92759 SINAPI	ARMAÇÃO DE PILAR OU VIGA DE ESTRUTURA CONVENCIONAL DE CONCRETO ARMADO UTILIZANDO AÇO CA-60 DE 5,0 MM - MONTAGEM. AF_06/2022	FUES - FUNDAÇÕES E ESTRUTURAS	KG	1,0000000	14,86	14,86	
Composição Auxiliar	88238 SINAPI	AJUDANTE DE ARMADOR COM ENCARGOS COMPLEMENTARES	SEDI - SERVIÇOS DIVERSOS	H	0,0175000	19,73	0,34	
Composição Auxiliar	88245 SINAPI	ARMADOR COM ENCARGOS COMPLEMENTARES	SEDI - SERVIÇOS DIVERSOS	H	0,1069000	24,48	2,61	
Composição Auxiliar	92800 SINAPI	CORTE E DOBRA DE AÇO CA-60, DIÂMETRO DE 5,0 MM. AF_06/2022	FUES - FUNDAÇÕES E ESTRUTURAS	KG	1,0000000	11,14	11,14	
Insumo	00039017 SINAPI	ESPACADOR / DISTANCIADOR CIRCULAR COM ENTRADA LATERAL, EM PLÁSTICO, PARA VERGALHÃO 14,2 A 12,5" MM, COBRIMENTO 20 MM	Material	UN	1,1900000	0,16	0,19	
Insumo	00043132 SINAPI	ARAME RECOZIDO 16 BWG, D = 1,85 MM (0,018 KG/M) OU 16 BWG, D = 1,25 MM (0,01 KG/M)	Material	KG	0,0250000	23,36	0,58	
			MO sem LS =>		3,53	LS =>	0,00 MO com LS =>	3,53
			Valor do BDI =>		3,32	Valor com BDI =>	18,18	
Composição	88247 SINAPI	AUXILIAR DE ELETRICISTA COM ENCARGOS COMPLEMENTARES	SEDI - SERVIÇOS DIVERSOS	H	1,0000000	19,30	19,30	
Composição Auxiliar	95318 SINAPI	CURSO DE CAPACITAÇÃO PARA AUXILIAR DE ELETRICISTA (ENCARGOS COMPLEMENTARES) - HORISTA	SEDI - SERVIÇOS DIVERSOS	H	1,0000000	0,52	0,52	
Insumo	0000247 SINAPI	AJUDANTE DE ELETRICISTA (HORISTA)	Mão de Obra	H	1,0000000	13,45	13,45	
Insumo	00037370 SINAPI	ALIMENTAÇÃO - HORISTA (COLETADO CAIXA - ENCARGOS COMPLEMENTARES)	Outros	H	1,0000000	2,01	2,01	
Insumo	00037371 SINAPI	TRANSPORTE - HORISTA (COLETADO CAIXA - ENCARGOS COMPLEMENTARES)	Serviços	H	1,0000000	0,53	0,53	
Insumo	00037372 SINAPI	EXAMES - HORISTA (COLETADO CAIXA - ENCARGOS COMPLEMENTARES)	Outros	H	1,0000000	1,01	1,01	
Insumo	00037373 SINAPI	SEGURO - HORISTA (COLETADO CAIXA - ENCARGOS COMPLEMENTARES)	Taxas	H	1,0000000	0,01	0,01	
Insumo	00043480 SINAPI	FERRAMENTAS - FAMÍLIA ELETRICISTA - HORISTA (ENCARGOS COMPLEMENTARES - COLETADO CAIXA)	Equipamento	H	1,0000000	0,76	0,76	
Insumo	00043484 SINAPI	EPI - FAMÍLIA ELETRICISTA - HORISTA (ENCARGOS COMPLEMENTARES - COLETADO CAIXA)	Equipamento	H	1,0000000	1,01	1,01	
			MO sem LS =>		13,97	LS =>	0,00 MO com LS =>	13,97
			Valor do BDI =>		4,31	Valor com BDI =>	23,61	
Composição	88248 SINAPI	AUXILIAR DE ENCANADOR OU BOMBEIRO HIDRÁULICO COM ENCARGOS COMPLEMENTARES	SEDI - SERVIÇOS DIVERSOS	H	1,0000000	19,21	19,21	
Composição Auxiliar	95317 SINAPI	CURSO DE CAPACITAÇÃO PARA AUXILIAR DE ENCANADOR OU BOMBEIRO HIDRÁULICO (ENCARGOS COMPLEMENTARES) - HORISTA	SEDI - SERVIÇOS DIVERSOS	H	1,0000000	0,28	0,28	
Insumo	0000246 SINAPI	AUXILIAR DE ENCANADOR OU BOMBEIRO HIDRÁULICO (HORISTA)	Mão de Obra	H	1,0000000	14,20	14,20	
Insumo	00037370 SINAPI	ALIMENTAÇÃO - HORISTA (COLETADO CAIXA - ENCARGOS COMPLEMENTARES)	Outros	H	1,0000000	2,01	2,01	
Insumo	00037371 SINAPI	TRANSPORTE - HORISTA (COLETADO CAIXA - ENCARGOS COMPLEMENTARES)	Serviços	H	1,0000000	0,53	0,53	
Insumo	00037372 SINAPI	EXAMES - HORISTA (COLETADO CAIXA - ENCARGOS COMPLEMENTARES)	Outros	H	1,0000000	1,01	1,01	
Insumo	00037373 SINAPI	SEGURO - HORISTA (COLETADO CAIXA - ENCARGOS COMPLEMENTARES)	Taxas	H	1,0000000	0,01	0,01	
Insumo	00043461 SINAPI	FERRAMENTAS - FAMÍLIA ENCANADOR - HORISTA (ENCARGOS COMPLEMENTARES - COLETADO CAIXA)	Equipamento	H	1,0000000	0,29	0,29	
Insumo	00043465 SINAPI	EPI - FAMÍLIA ENCANADOR - HORISTA (ENCARGOS COMPLEMENTARES - COLETADO CAIXA)	Equipamento	H	1,0000000	0,90	0,90	
			MO sem LS =>		14,46	LS =>	0,00 MO com LS =>	14,46
			Valor do BDI =>		4,29	Valor com BDI =>	23,50	
Composição	88261 SINAPI	AUXILIAR DE SERRALHEIRO COM ENCARGOS COMPLEMENTARES	SEDI - SERVIÇOS DIVERSOS	H	1,0000000	22,16	22,16	
Composição Auxiliar	95320 SINAPI	CURSO DE CAPACITAÇÃO PARA AUXILIAR DE SERRALHEIRO (ENCARGOS COMPLEMENTARES) - HORISTA	SEDI - SERVIÇOS DIVERSOS	H	1,0000000	0,20	0,20	
Insumo	0000252 SINAPI	AJUDANTE DE SERRALHEIRO (HORISTA)	Mão de Obra	H	1,0000000	16,62	16,62	
Insumo	00037370 SINAPI	ALIMENTAÇÃO - HORISTA (COLETADO CAIXA - ENCARGOS COMPLEMENTARES)	Outros	H	1,0000000	2,01	2,01	
Insumo	00037371 SINAPI	TRANSPORTE - HORISTA (COLETADO CAIXA - ENCARGOS COMPLEMENTARES)	Serviços	H	1,0000000	0,53	0,53	
Insumo	00037372 SINAPI	EXAMES - HORISTA (COLETADO CAIXA - ENCARGOS COMPLEMENTARES)	Outros	H	1,0000000	1,01	1,01	
Insumo	00037373 SINAPI	SEGURO - HORISTA (COLETADO CAIXA - ENCARGOS COMPLEMENTARES)	Taxas	H	1,0000000	0,01	0,01	
Insumo	00043466 SINAPI	FERRAMENTAS - FAMÍLIA PEDREIRO - HORISTA (ENCARGOS COMPLEMENTARES - COLETADO CAIXA)	Equipamento	H	1,0000000	0,74	0,74	
Insumo	00043469 SINAPI	EPI - FAMÍLIA PEDREIRO - HORISTA (ENCARGOS COMPLEMENTARES - COLETADO CAIXA)	Equipamento	H	1,0000000	1,04	1,04	
			MO sem LS =>		16,82	LS =>	0,00 MO com LS =>	16,82
			Valor do BDI =>		4,95	Valor com BDI =>	27,11	
Composição	88256 SINAPI	AZULEJISTA OU LADRILHISTA COM ENCARGOS COMPLEMENTARES	SEDI - SERVIÇOS DIVERSOS	H	1,0000000	24,55	24,55	
Composição Auxiliar	95324 SINAPI	CURSO DE CAPACITAÇÃO PARA AZULEJISTA OU LADRILHISTA (ENCARGOS COMPLEMENTARES) - HORISTA	SEDI - SERVIÇOS DIVERSOS	H	1,0000000	0,29	0,29	

PEDRO CELSO DE CASTRO BIZA JUNIOR  
REPRESENTANTE LEGAL- DIRETOR ENG.CIVIL/ RESP. TÉCNICO  
CREA/PE - 034941-D RNP: 1900255719 / RG- Nº 3916732 SSP/PE  
CPF: 036.120.794-09  
NOVO MUNDO COMERCIO DE MATERIAL DE CONSTRUÇÃO E SERVIÇOS DE ENGENHARIA LTDA  
CNPJ: 03.951.168/0001-70  
RCD PE 15, Nº 5196, FRAGODO Olinda-PE, CEP: 53.060-085  
FONE - (81) 3214-7646



Composições Analíticas com Preço Unitário  
CONTRATAÇÃO DE EMPRESA DE ENGENHARIA ESPECIALIZADA NA EXECUÇÃO DE  
SERVIÇOS DE MANUTENÇÃO PREDIAL, A SEREM REALIZADOS NAS UNIDADES DE  
SAÚDE DO MUNICÍPIO DE SÃO LOURENÇO DA MATA - PE,

B.D.I.  
22,36%

Composições Analíticas com Preço Unitário

Composições Principais

1.1.1	Código Banco	Descrição	Tipo	Und	Quant.	Valor Unit	Total	
Insumo	00004790 SINAPI	AZULEJISTA OU LADRILHEIRO (HORISTA)	Mão de Obra	H	1,0000000	18,92	18,92	
Insumo	00037370 SINAPI	ALIMENTAÇÃO - HORISTA (COLETADO CAIXA - ENCARGOS COMPLEMENTARES)	Outros	H	1,0000000	2,01	2,01	
Insumo	00037371 SINAPI	TRANSPORTE - HORISTA (COLETADO CAIXA - ENCARGOS COMPLEMENTARES)	Serviços	H	1,0000000	0,53	0,53	
Insumo	00037372 SINAPI	EXAMES - HORISTA (COLETADO CAIXA - ENCARGOS COMPLEMENTARES)	Outros	H	1,0000000	1,01	1,01	
Insumo	00037373 SINAPI	SEGURO - HORISTA (COLETADO CAIXA - ENCARGOS COMPLEMENTARES)	Taxas	H	1,0000000	0,01	0,01	
Insumo	00043465 SINAPI	FERRAMENTAS - FAMILIA PEDREIRO - HORISTA (ENCARGOS COMPLEMENTARES - COLETADO CAIXA)	Equipamento	H	1,0000000	0,74	0,74	
Insumo	00043489 SINAPI	EPI - FAMILIA PEDREIRO - HORISTA (ENCARGOS COMPLEMENTARES - COLETADO CAIXA)	Equipamento	H	1,0000000	1,04	1,04	
				MO sem LS =>	19,21	LS =>	0,00 MO com LS =>	19,21
				Valor do BDI =>	5,48	Valor com BDI =>	30,03	
Composição	Código Banco	Descrição	Tipo	Und	Quant.	Valor Unit	Total	
Composição	153 CRSE	Alvenaria bloco cerâmico vedação, 9x19x24cm, e=19cm, com argamassa 1:5 - 1:2:8 (cimento/cal/areia), junta=1cm - Rev.08	Alvenarias de Vedação	m²	1,0000000	89,19	89,19	
Composição Auxiliar	3308 CRSE	Argamassa em volume - cimento, areia e areia traço 1-5 (1:2:8) - 1 saco cimento 50 kg / 2 sacos areia 20 kg / 8 pedreiros de areia dim 0,35 x 0,45 x 0,23 m - Confeção mecânica e transporte	Conversão InfoWOrca	m²	0,0262000	575,48	14,50	
Composição Auxiliar	88318 SINAPI	SERVENTE COM ENCARGOS COMPLEMENTARES	SEDI - SERVIÇOS DIVERSOS	H	0,8800000	19,73	17,38	
Composição Auxiliar	88309 SINAPI	PEDREIRO COM ENCARGOS COMPLEMENTARES	SEDI - SERVIÇOS DIVERSOS	H	1,1400000	24,88	28,13	
Insumo	2957 CRSE	Bloco cerâmico, de vedação, 6 furos horizontais, dim. 9 x 19 x 24 cm un	Material	un	40,0000000	0,73	29,20	
				MO sem LS =>	36,30	LS =>	0,00 MO com LS =>	36,30
				Valor do BDI =>	19,93	Valor com BDI =>	109,12	
Composição	Código Banco	Descrição	Tipo	Und	Quant.	Valor Unit	Total	
Composição	91 CRSE	Alvenaria pedra calcária argamassada c/ cimento e areia traço 1-4 (1:5) - 1 saco cimento 50kg / 5 pedreiros areia dim. 0,35x0,45x0,23m - Confeção mecânica e transporte	Alvenarias de Pedra e Concretos para Fundações	m²	1,0000000	383,17	383,17	
Composição Auxiliar	1908 CRSE	Argamassa cimento e areia traço 1-4 (1:5) - 1 saco cimento 50kg / 5 pedreiros areia dim. 0,35x0,45x0,23m - Confeção mecânica e transporte	Argamassas	m²	0,3000000	389,12	116,73	
Composição Auxiliar	88318 SINAPI	SERVENTE COM ENCARGOS COMPLEMENTARES	SEDI - SERVIÇOS DIVERSOS	H	4,0000000	19,73	78,92	
Composição Auxiliar	88309 SINAPI	PEDREIRO COM ENCARGOS COMPLEMENTARES	SEDI - SERVIÇOS DIVERSOS	H	4,0000000	24,88	98,72	
Insumo	00004730 SINAPI	PEDRA DE MÃO OU PEDRA RACHAO PARA ARRIMO/FUNDAÇÃO (POSTO PEDREIRA/FORNECEDOR, SEM FRETE)	Material	m²	1,2000000	74,00	88,80	
				MO sem LS =>	153,02	LS =>	0,00 MO com LS =>	153,02
				Valor do BDI =>	85,83	Valor com BDI =>	468,80	
Composição	Código Banco	Descrição	Tipo	Und	Quant.	Valor Unit	Total	
Composição	1903 CRSE	Argamassa cimento e areia traço 1-1 (1:3) - 1 saco cimento 50kg / 3 pedreiros areia dim. 0,35 x 0,45 x 0,23 m - Confeção mecânica e transporte	Argamassas	m²	1,0000000	463,75	463,75	
Composição Auxiliar	88318 SINAPI	SERVENTE COM ENCARGOS COMPLEMENTARES	SEDI - SERVIÇOS DIVERSOS	H	3,0000000	19,73	59,19	
Insumo	00000370 SINAPI	AREIA MEDIA - POSTO JAZIDA/FORNECEDOR (RETIRADO NA JAZIDA, SEM TRANSPORTE)	Material	m³	1,0800000	115,00	124,20	
Insumo	00001379 SINAPI	CIMENTO PORTLAND COMPOSTO CP II-32	Material	KG	452,2000000	0,62	280,36	
				MO sem LS =>	43,65	LS =>	0,00 MO com LS =>	43,65
				Valor do BDI =>	103,64	Valor com BDI =>	567,39	
Composição	Código Banco	Descrição	Tipo	Und	Quant.	Valor Unit	Total	
Composição	1903 CRSE	Argamassa cimento e areia traço 1-1 (1:3) - 1 saco cimento 50kg / 3 pedreiros areia dim. 0,35 x 0,45 x 0,23 m - Confeção mecânica e transporte	Argamassas	m²	1,0000000	483,45	483,45	
Composição Auxiliar	88318 SINAPI	SERVENTE COM ENCARGOS COMPLEMENTARES	SEDI - SERVIÇOS DIVERSOS	H	4,0000000	19,73	78,92	
Insumo	00000370 SINAPI	AREIA MEDIA - POSTO JAZIDA/FORNECEDOR (RETIRADO NA JAZIDA, SEM TRANSPORTE)	Material	m³	1,0800000	115,00	124,20	
Insumo	00001379 SINAPI	CIMENTO PORTLAND COMPOSTO CP II-32	Material	KG	452,2000000	0,62	280,36	
				MO sem LS =>	58,20	LS =>	0,00 MO com LS =>	58,20
				Valor do BDI =>	108,05	Valor com BDI =>	591,53	
Composição	Código Banco	Descrição	Tipo	Und	Quant.	Valor Unit	Total	
Composição	1908 CRSE	Argamassa cimento e areia traço 1-4 (1:5) - 1 saco cimento 50kg / 5 pedreiros areia dim. 0,35x0,45x0,23m - Confeção mecânica e transporte	Argamassas	m²	1,0000000	389,12	389,12	
Composição Auxiliar	88318 SINAPI	SERVENTE COM ENCARGOS COMPLEMENTARES	SEDI - SERVIÇOS DIVERSOS	H	4,0000000	19,73	78,92	
Insumo	00000370 SINAPI	AREIA MEDIA - POSTO JAZIDA/FORNECEDOR (RETIRADO NA JAZIDA, SEM TRANSPORTE)	Material	m³	1,0800000	115,00	124,20	
Insumo	00001379 SINAPI	CIMENTO PORTLAND COMPOSTO CP II-32	Material	KG	300,0000000	0,62	186,00	
				MO sem LS =>	58,20	LS =>	0,00 MO com LS =>	58,20
				Valor do BDI =>	86,96	Valor com BDI =>	478,08	
Composição	Código Banco	Descrição	Tipo	Und	Quant.	Valor Unit	Total	
Composição	7728 CRSE	Argamassa cimento e areia traço 1-7 (1:4) - 1 saco cimento 50kg / 4 pedreiros areia dim. 0,35x0,45x0,23m - Confeção mecânica e transporte	Argamassas	m²	1,0000000	505,00	505,00	

PEDRO DELSO DE CASTRO PITA JÚNIOR  
REPRESENTANTE LEGAL - DIRETOR ENG. CIVIL RESP. TÉCNICO  
CREA/PE - 034941-D RFP: 180225713 / RG- Nº 0916739 SCS/PE  
CPF: 030.120.794-09  
NOVO MUNDO COMERCIO DE MATERIAL DE CONSTRUCAO E SERVICOS DE ENGENHARIA LTDA  
CNPJ: 03.951.168/0001-70  
R00 PE 15, Nº 5186, FRAGDOSO Olinda-PE, CEP: 53.060-685  
FONE - (81) 3314-7648







Composições Analíticas com Preço Unitário  
 CONTRATAÇÃO DE EMPRESA DE ENGENHARIA ESPECIALIZADA NA EXECUÇÃO DE  
 SERVIÇOS DE MANUTENÇÃO PREDIAL, A SEREM REALIZADOS NAS UNIDADES DE  
 SAÚDE DO MUNICÍPIO DE SÃO LOURENÇO DA MATA - PE.

B.D.I.  
 22,35%



Composições Analíticas com Preço Unitário

Composições Principais							
1.1.1	Código Banco	Descrição	Tipo	Und	Quant.	Valor Unit	Total
			MO sem LS =>		70,13		70,13
			Valor do BDI =>		45,71		45,71
				LS =>		0,00 MO com LS =>	0,00
						Valor com BDI =>	250,24
Composição	Código Banco	Descrição	Tipo	Und	Quant.	Valor Unit	Total
	88831 SINAPI	BETONEIRA CAPACIDADE NOMINAL DE 400 L, CAPACIDADE DE MISTURA 280 L, MOTOR ELÉTRICO TRIFÁSICO POTÊNCIA DE 2 CV, SEM CARREGADOR - CHI DIURNO. AF_05/2023	CHOR - CUSTOS HORÁRIOS DE MÁQUINAS E EQUIPAMENTOS	CHI	1,0000000	0,34	0,34
Composição Auxiliar	88826 SINAPI	BETONEIRA CAPACIDADE NOMINAL DE 400 L, CAPACIDADE DE MISTURA 280 L, MOTOR ELÉTRICO TRIFÁSICO POTÊNCIA DE 2 CV, SEM CARREGADOR - DEPRECIAÇÃO. AF_05/2023	CHOR - CUSTOS HORÁRIOS DE MÁQUINAS E EQUIPAMENTOS	H	1,0000000	0,31	0,31
Composição Auxiliar	88827 SINAPI	BETONEIRA CAPACIDADE NOMINAL DE 400 L, CAPACIDADE DE MISTURA 280 L, MOTOR ELÉTRICO TRIFÁSICO POTÊNCIA DE 2 CV, SEM CARREGADOR - JUROS. AF_05/2023	CHOR - CUSTOS HORÁRIOS DE MÁQUINAS E EQUIPAMENTOS	H	1,0000000	0,03	0,03
			MO sem LS =>		0,00		0,00
			Valor do BDI =>		0,07		0,07
				LS =>		0,00 MO com LS =>	0,00
						Valor com BDI =>	0,41
Composição	Código Banco	Descrição	Tipo	Und	Quant.	Valor Unit	Total
	88830 SINAPI	BETONEIRA CAPACIDADE NOMINAL DE 400 L, CAPACIDADE DE MISTURA 280 L, MOTOR ELÉTRICO TRIFÁSICO POTÊNCIA DE 2 CV, SEM CARREGADOR - CHP DIURNO. AF_05/2023	CHOR - CUSTOS HORÁRIOS DE MÁQUINAS E EQUIPAMENTOS	CHP	1,0000000	1,65	1,65
Composição Auxiliar	88826 SINAPI	BETONEIRA CAPACIDADE NOMINAL DE 400 L, CAPACIDADE DE MISTURA 280 L, MOTOR ELÉTRICO TRIFÁSICO POTÊNCIA DE 2 CV, SEM CARREGADOR - DEPRECIAÇÃO. AF_05/2023	CHOR - CUSTOS HORÁRIOS DE MÁQUINAS E EQUIPAMENTOS	H	1,0000000	0,31	0,31
Composição Auxiliar	88827 SINAPI	BETONEIRA CAPACIDADE NOMINAL DE 400 L, CAPACIDADE DE MISTURA 280 L, MOTOR ELÉTRICO TRIFÁSICO POTÊNCIA DE 2 CV, SEM CARREGADOR - JUROS. AF_05/2023	CHOR - CUSTOS HORÁRIOS DE MÁQUINAS E EQUIPAMENTOS	H	1,0000000	0,03	0,03
Composição Auxiliar	88828 SINAPI	BETONEIRA CAPACIDADE NOMINAL DE 400 L, CAPACIDADE DE MISTURA 280 L, MOTOR ELÉTRICO TRIFÁSICO POTÊNCIA DE 2 CV, SEM CARREGADOR - MANUTENÇÃO. AF_05/2023	CHOR - CUSTOS HORÁRIOS DE MÁQUINAS E EQUIPAMENTOS	H	1,0000000	0,34	0,34
Composição Auxiliar	88829 SINAPI	BETONEIRA CAPACIDADE NOMINAL DE 400 L, CAPACIDADE DE MISTURA 280 L, MOTOR ELÉTRICO TRIFÁSICO POTÊNCIA DE 2 CV, SEM CARREGADOR - MATERIAIS NA OPERAÇÃO. AF_05/2023	CHOR - CUSTOS HORÁRIOS DE MÁQUINAS E EQUIPAMENTOS	H	1,0000000	0,97	0,97
			MO sem LS =>		0,00		0,00
			Valor do BDI =>		0,38		0,38
				LS =>		0,00 MO com LS =>	0,00
						Valor com BDI =>	2,01
Composição	Código Banco	Descrição	Tipo	Und	Quant.	Valor Unit	Total
	88826 SINAPI	BETONEIRA CAPACIDADE NOMINAL DE 400 L, CAPACIDADE DE MISTURA 280 L, MOTOR ELÉTRICO TRIFÁSICO POTÊNCIA DE 2 CV, SEM CARREGADOR - DEPRECIAÇÃO. AF_05/2023	CHOR - CUSTOS HORÁRIOS DE MÁQUINAS E EQUIPAMENTOS	H	1,0000000	0,31	0,31
Insumo	00010535 SINAPI	BETONEIRA CAPACIDADE NOMINAL 400 L, CAPACIDADE DE MISTURA 280 L, MOTOR ELÉTRICO TRIFÁSICO 220/380 V POTENCIA 2 CV, SEM CARREGADOR	Equipamento	UN	0,0000840	4.980,28	0,31
			MO sem LS =>		0,00		0,00
			Valor do BDI =>		0,06		0,06
				LS =>		0,00 MO com LS =>	0,00
						Valor com BDI =>	0,37
Composição	Código Banco	Descrição	Tipo	Und	Quant.	Valor Unit	Total
	88827 SINAPI	BETONEIRA CAPACIDADE NOMINAL DE 400 L, CAPACIDADE DE MISTURA 280 L, MOTOR ELÉTRICO TRIFÁSICO POTÊNCIA DE 2 CV, SEM CARREGADOR - JUROS. AF_05/2023	CHOR - CUSTOS HORÁRIOS DE MÁQUINAS E EQUIPAMENTOS	H	1,0000000	0,03	0,03
Insumo	00010535 SINAPI	BETONEIRA CAPACIDADE NOMINAL 400 L, CAPACIDADE DE MISTURA 280 L, MOTOR ELÉTRICO TRIFÁSICO 220/380 V POTENCIA 2 CV, SEM CARREGADOR	Equipamento	UN	0,0000078	4.980,28	0,03
			MO sem LS =>		0,00		0,00
			Valor do BDI =>		0,00		0,00
				LS =>		0,00 MO com LS =>	0,00
						Valor com BDI =>	0,03
Composição	Código Banco	Descrição	Tipo	Und	Quant.	Valor Unit	Total
	88828 SINAPI	BETONEIRA CAPACIDADE NOMINAL DE 400 L, CAPACIDADE DE MISTURA 280 L, MOTOR ELÉTRICO TRIFÁSICO POTÊNCIA DE 2 CV, SEM CARREGADOR - MANUTENÇÃO. AF_05/2023	CHOR - CUSTOS HORÁRIOS DE MÁQUINAS E EQUIPAMENTOS	H	1,0000000	0,34	0,34
Insumo	00010535 SINAPI	BETONEIRA CAPACIDADE NOMINAL 400 L, CAPACIDADE DE MISTURA 280 L, MOTOR ELÉTRICO TRIFÁSICO 220/380 V POTENCIA 2 CV, SEM CARREGADOR	Equipamento	UN	0,0000705	4.980,28	0,34
			MO sem LS =>		0,00		0,00
			Valor do BDI =>		0,07		0,07
				LS =>		0,00 MO com LS =>	0,00
						Valor com BDI =>	0,41
Composição	Código Banco	Descrição	Tipo	Und	Quant.	Valor Unit	Total
	88829 SINAPI	BETONEIRA CAPACIDADE NOMINAL DE 400 L, CAPACIDADE DE MISTURA 280 L, MOTOR ELÉTRICO TRIFÁSICO POTÊNCIA DE 2 CV, SEM CARREGADOR - MATERIAIS NA OPERAÇÃO. AF_05/2023	CHOR - CUSTOS HORÁRIOS DE MÁQUINAS E EQUIPAMENTOS	H	1,0000000	0,97	0,97
Insumo	00002705 SINAPI	ENERGIA ELETRICA ATE 2000 KWH INDUSTRIAL, SEM DEMANDA	Material	KWH	1,2500000	0,78	0,97
			MO sem LS =>		0,00		0,00
			Valor do BDI =>		0,21		0,21
				LS =>		0,00 MO com LS =>	0,00
						Valor com BDI =>	1,18
Composição	Código Banco	Descrição	Tipo	Und	Quant.	Valor Unit	Total
	89228 SINAPI	BETONEIRA CAPACIDADE NOMINAL DE 600 L, CAPACIDADE DE MISTURA 360 L, MOTOR ELÉTRICO TRIFÁSICO POTÊNCIA DE 4 CV, SEM CARREGADOR - CHI DIURNO. AF_05/2023	CHOR - CUSTOS HORÁRIOS DE MÁQUINAS E EQUIPAMENTOS	CHI	1,0000000	1,44	1,44
Composição Auxiliar	89221 SINAPI	BETONEIRA CAPACIDADE NOMINAL DE 600 L, CAPACIDADE DE MISTURA 360 L, MOTOR ELÉTRICO TRIFÁSICO POTÊNCIA DE 4 CV, SEM CARREGADOR - DEPRECIAÇÃO. AF_05/2023	CHOR - CUSTOS HORÁRIOS DE MÁQUINAS E EQUIPAMENTOS	H	1,0000000	1,29	1,29

PELRO CELSO DE CASTRO PIETRO JUNIOR  
 REPRESENTANTE LEGAL - DIRETOR ENGENHEIRO / RESP. TÉCNICO  
 CREA/PE - 034941 D RVP: 180025526 / RG: Nº 5916732 2004PE  
 CPF: 030.120.794-09  
 NOVO MUNDO COMERCIO DE MATERIAL DE CONSTRUCAO E SERVICOS DE  
 ENGENHARIA LTDA  
 CNPJ: 03.951.169/0001-70  
 ROD PE 10, Nº 5166, FRAGOSO DE VILA PE, CEP: 53.060-685  
 FONE - (011) 3314-7946

Handwritten signature and notes, including the number 179 and 176.



Composições Analíticas com Preço Unitário  
CONTRATAÇÃO DE EMPRESA DE ENGENHARIA ESPECIALIZADA NA EXECUÇÃO DE  
SERVIÇOS DE MANUTENÇÃO PREDIAL, A SEREM REALIZADOS NAS UNIDADES DE  
SAÚDE DO MUNICÍPIO DE SÃO LOURENÇO DA MATA - PE.

Composições Analíticas com Preço Unitário

Composições Principais

1.1.1	Código Banco	Descrição	Tipo	Und	Quant.	Valor Unit	Total	
Composição Auxiliar	89222 SINAPI	BETONEIRA CAPACIDADE NOMINAL DE 600 L, CAPACIDADE DE MISTURA 360 L, MOTOR ELÉTRICO TRIFÁSICO POTÊNCIA DE 4 CV, SEM CARREGADOR - JUROS. AF_05/2023	CHOR - CUSTOS HORÁRIOS DE MÁQUINAS E EQUIPAMENTOS	H	1,0000000	0,15	0,15	
			MO sem LS =>		0,00	LS =>	0,00 MO com LS =>	0,00
			Valor do BDI =>		0,32		Valor com BDI =>	1,78
Composição	89225 SINAPI	BETONEIRA CAPACIDADE NOMINAL DE 600 L, CAPACIDADE DE MISTURA 360 L, MOTOR ELÉTRICO TRIFÁSICO POTÊNCIA DE 4 CV, SEM CARREGADOR - CHP DIURNO. AF_05/2023	CHOR - CUSTOS HORÁRIOS DE MÁQUINAS E EQUIPAMENTOS	CHP	1,0000000	4,80	4,80	
Composição Auxiliar	89221 SINAPI	BETONEIRA CAPACIDADE NOMINAL DE 600 L, CAPACIDADE DE MISTURA 360 L, MOTOR ELÉTRICO TRIFÁSICO POTÊNCIA DE 4 CV, SEM CARREGADOR - DEPRECIÇÃO. AF_05/2023	CHOR - CUSTOS HORÁRIOS DE MÁQUINAS E EQUIPAMENTOS	H	1,0000000	1,29	1,29	
Composição Auxiliar	89222 SINAPI	BETONEIRA CAPACIDADE NOMINAL DE 600 L, CAPACIDADE DE MISTURA 360 L, MOTOR ELÉTRICO TRIFÁSICO POTÊNCIA DE 4 CV, SEM CARREGADOR - JUROS. AF_05/2023	CHOR - CUSTOS HORÁRIOS DE MÁQUINAS E EQUIPAMENTOS	H	1,0000000	0,15	0,15	
Composição Auxiliar	89223 SINAPI	BETONEIRA CAPACIDADE NOMINAL DE 600 L, CAPACIDADE DE MISTURA 360 L, MOTOR ELÉTRICO TRIFÁSICO POTÊNCIA DE 4 CV, SEM CARREGADOR - MANUTENÇÃO. AF_05/2023	CHOR - CUSTOS HORÁRIOS DE MÁQUINAS E EQUIPAMENTOS	H	1,0000000	1,41	1,41	
Composição Auxiliar	89224 SINAPI	BETONEIRA CAPACIDADE NOMINAL DE 600 L, CAPACIDADE DE MISTURA 360 L, MOTOR ELÉTRICO TRIFÁSICO POTÊNCIA DE 4 CV, SEM CARREGADOR - MATERIAIS NA OPERAÇÃO. AF_05/2023	CHOR - CUSTOS HORÁRIOS DE MÁQUINAS E EQUIPAMENTOS	H	1,0000000	1,95	1,95	
			MO sem LS =>		0,00	LS =>	0,00 MO com LS =>	0,00
			Valor do BDI =>		1,07		Valor com BDI =>	5,87
Composição	89221 SINAPI	BETONEIRA CAPACIDADE NOMINAL DE 600 L, CAPACIDADE DE MISTURA 360 L, MOTOR ELÉTRICO TRIFÁSICO POTÊNCIA DE 4 CV, SEM CARREGADOR - DEPRECIÇÃO. AF_05/2023	CHOR - CUSTOS HORÁRIOS DE MÁQUINAS E EQUIPAMENTOS	H	1,0000000	1,29	1,29	
Insumo	00038397 SINAPI	BETONEIRA, CAPACIDADE NOMINAL 600 L, CAPACIDADE DE MISTURA 360L, MOTOR ELÉTRICO TRIFÁSICO 220/380V, POTENCIA 4CV, EXCLUSO CARREGADOR	Equipamento	UN	0,0000040	20.258,76	1,29	
			MO sem LS =>		0,00	LS =>	0,00 MO com LS =>	0,00
			Valor do BDI =>		0,28		Valor com BDI =>	1,57
Composição	89222 SINAPI	BETONEIRA CAPACIDADE NOMINAL DE 600 L, CAPACIDADE DE MISTURA 360 L, MOTOR ELÉTRICO TRIFÁSICO POTÊNCIA DE 4 CV, SEM CARREGADOR - JUROS. AF_05/2023	CHOR - CUSTOS HORÁRIOS DE MÁQUINAS E EQUIPAMENTOS	H	1,0000000	0,15	0,15	
Insumo	00038397 SINAPI	BETONEIRA, CAPACIDADE NOMINAL 600 L, CAPACIDADE DE MISTURA 360L, MOTOR ELÉTRICO TRIFÁSICO 220/380V, POTENCIA 4CV, EXCLUSO CARREGADOR	Equipamento	UN	0,0000076	20.258,76	0,15	
			MO sem LS =>		0,00	LS =>	0,00 MO com LS =>	0,00
			Valor do BDI =>		0,03		Valor com BDI =>	0,18
Composição	89223 SINAPI	BETONEIRA CAPACIDADE NOMINAL DE 600 L, CAPACIDADE DE MISTURA 360 L, MOTOR ELÉTRICO TRIFÁSICO POTÊNCIA DE 4 CV, SEM CARREGADOR - MANUTENÇÃO. AF_05/2023	CHOR - CUSTOS HORÁRIOS DE MÁQUINAS E EQUIPAMENTOS	H	1,0000000	1,41	1,41	
Insumo	00038397 SINAPI	BETONEIRA, CAPACIDADE NOMINAL 600 L, CAPACIDADE DE MISTURA 360L, MOTOR ELÉTRICO TRIFÁSICO 220/380V, POTENCIA 4CV, EXCLUSO CARREGADOR	Equipamento	UN	0,0000700	20.258,76	1,41	
			MO sem LS =>		0,00	LS =>	0,00 MO com LS =>	0,00
			Valor do BDI =>		0,31		Valor com BDI =>	1,72
Composição	89224 SINAPI	BETONEIRA CAPACIDADE NOMINAL DE 600 L, CAPACIDADE DE MISTURA 360 L, MOTOR ELÉTRICO TRIFÁSICO POTÊNCIA DE 4 CV, SEM CARREGADOR - MATERIAIS NA OPERAÇÃO. AF_05/2023	CHOR - CUSTOS HORÁRIOS DE MÁQUINAS E EQUIPAMENTOS	H	1,0000000	1,95	1,95	
Insumo	00002708 SINAPI	ENERGIA ELETRICA ATE 2000 KWH INDUSTRIAL, SEM DEMANDA	Material	KWH	2,5000000	0,78	1,95	
			MO sem LS =>		0,00	LS =>	0,00 MO com LS =>	0,00
			Valor do BDI =>		0,43		Valor com BDI =>	2,38
Composição	91924 SINAPI	CABO DE COBRE FLEXÍVEL ISOLADO, 1,5 MM², ANTI-CHAMA 450/750 V, PARA CIRCUITOS TERMINAIS - FORNECIMENTO E INSTALAÇÃO AF_03/2023	INEL - INSTALAÇÃO ELÉTRICA/ELETRIFICAÇÃO E ILUMINAÇÃO EXTERNA	M	1,0000000	2,55	2,55	
Composição Auxiliar	88247 SINAPI	AUXILIAR DE ELETRICISTA COM ENCARGOS COMPLEMENTARES	SEDI - SERVIÇOS DIVERSOS	H	0,0230000	19,30	0,44	
Composição Auxiliar	88284 SINAPI	ELETRICISTA COM ENCARGOS COMPLEMENTARES	SEDI - SERVIÇOS DIVERSOS	H	0,0230000	24,99	0,57	
Insumo	00001013 SINAPI	CABO DE COBRE, FLEXÍVEL, CLASSE 4 OU 5, ISOLACAO EM PVC/A, ANTICHAMA BWF-B, 1 CONDUTOR, 450/750 V, SECAO NOMINAL 1,5 MM2	Material	M	1,2434000	1,19	1,47	
Insumo	00021127 SINAPI	FITA ISOLANTE ADESIVA ANTICHAMA, USO ATE 750 V, EM ROLO DE 19 MM X 5 M	Material	UN	0,0094000	8,02	0,07	
			MO sem LS =>		0,77	LS =>	0,00 MO com LS =>	0,77
			Valor do BDI =>		0,56		Valor com BDI =>	3,11
Composição	91937 SINAPI	CAIXA OCTOGONAL 3" X 3", PVC, INSTALADA EM LAJE - FORNECIMENTO E INSTALAÇÃO AF_03/2023	INEL - INSTALAÇÃO ELÉTRICA/ELETRIFICAÇÃO E SEDI - SERVIÇOS DIVERSOS	UN	1,0000000	15,26	15,26	
Composição Auxiliar	88247 SINAPI	AUXILIAR DE ELETRICISTA COM ENCARGOS COMPLEMENTARES	SEDI - SERVIÇOS DIVERSOS	H	0,2220000	19,30	4,28	

PEDRO CELSO DE CASTRO PITA JÚNIOR  
REPRESENTANTE LEGAL- DIRETOR ENG. CIVIL/ RESP. TÉCNICO  
CREA/PE - 034941-D RNP- 1800255713 / RG- Nº 5616732 SIA/PE  
CPF: 030.120.704-08  
NOVO MUNDO COMERCIO DE MATERIAL DE CONSTRUÇÃO E SERVIÇOS DE  
ENGENHARIA LTDA  
CNPJ: 03.951.168/0001-70  
ROD PE 15, Nº 5196, FRAGADO Olinda-PE, CEP: 53.060-665  
FONE - (01) 3514-7646

180  
277



Composições Analíticas com Preço Unitário  
CONTRATAÇÃO DE EMPRESA DE ENGENHARIA ESPECIALIZADA NA EXECUÇÃO DE  
SERVIÇOS DE MANUTENÇÃO PREDIAL, A SEREM REALIZADOS NAS UNIDADES DE  
SAÚDE DO MUNICÍPIO DE SÃO LOURENÇO DA MATA - PE,

B.D.I.  
22,35%

Composições Analíticas com Preço Unitário

Composições Principais

1.1.1	Código Banco	Descrição	Tipo	Und	Quant.	Valor Unit	Total	
Composição	88264 SINAPI	ELETRICISTA COM ENCARGOS COMPLEMENTARES	SEDI - SERVIÇOS DIVERSOS	H	0,2220000	24,99	5,54	
Auxiliar	00001871 SINAPI	CAIXA OCTOGONAL DE FUNDO MOVEL, EM PVC, DE 3" X 3", PARA ELETRODUTO FLEXIVEL CORRUGADO	Material	UN	1,0000000	5,44	5,44	
			MO sem LS =>	7,46	LS =>	0,00	MO com LS =>	7,46
			Valor do BDI =>	3,41			Valor com BDI =>	18,67
Composição	91940 SINAPI	CAIXA RETANGULAR 4" X 2" MEDIA (1,30 M DO PISO), PVC, INSTALADA EM PAREDE - FORNECIMENTO E INSTALAÇÃO. AF_03/2023	INEL - INSTALAÇÃO ELÉTRICA/ELETRIFICAÇÃO E ILUMINAÇÃO EXTERNA	UN	1,0000000	16,46	16,46	
Composição	88247 SINAPI	AUXILIAR DE ELETRICISTA COM ENCARGOS COMPLEMENTARES	SEDI - SERVIÇOS DIVERSOS	H	0,2910000	19,30	5,61	
Composição	88264 SINAPI	ELETRICISTA COM ENCARGOS COMPLEMENTARES	SEDI - SERVIÇOS DIVERSOS	H	0,2910000	24,99	7,27	
Composição	88529 SINAPI	ARGAMASSA TRAÇO 1:3 (EM VOLUME DE CIMENTO E AREIA MEDIA ÚMIDA), PREPARO MANUAL. AF_08/2019	SEDI - SERVIÇOS DIVERSOS	m²	0,0039000	891,86	0,53	
Auxiliar	00001872 SINAPI	CAIXA DE PASSAGEM, EM PVC, DE 4" X 2", PARA ELETRODUTO FLEXIVEL CORRUGADO	Material	UN	1,0000000	3,06	3,05	
			MO sem LS =>	9,89	LS =>	0,00	MO com LS =>	9,89
			Valor do BDI =>	3,67			Valor com BDI =>	20,13
Composição	67827 SINAPI	CAMINHÃO BASCULANTE 6 M3 TOCO, PESO BRUTO TOTAL 18.000 KG, CARGA ÚTIL MÁXIMA 11.130 KG, DISTÂNCIA ENTRE EIXOS 5,36 M, POTÊNCIA 185 CV, INCLUSIVE CAÇAMBA METÁLICA - CHI DIURNO. AF_05/2014	CHOR - CUSTOS HORÁRIOS DE MÁQUINAS E EQUIPAMENTOS	CHI	1,0000000	58,13	58,13	
Composição	7058 SINAPI	CAMINHÃO BASCULANTE 6 M3 TOCO, PESO BRUTO TOTAL 18.000 KG, CARGA ÚTIL MÁXIMA 11.130 KG, DISTÂNCIA ENTRE EIXOS 5,36 M, POTÊNCIA 185 CV, INCLUSIVE CAÇAMBA METÁLICA - DEPRECIÇÃO. AF_06/2014	CHOR - CUSTOS HORÁRIOS DE MÁQUINAS E EQUIPAMENTOS	H	1,0000000	21,17	21,17	
Composição	7059 SINAPI	CAMINHÃO BASCULANTE 6 M3 TOCO, PESO BRUTO TOTAL 18.000 KG, CARGA ÚTIL MÁXIMA 11.130 KG, DISTÂNCIA ENTRE EIXOS 5,36 M, POTÊNCIA 185 CV, INCLUSIVE CAÇAMBA METÁLICA - JUROS. AF_06/2014	CHOR - CUSTOS HORÁRIOS DE MÁQUINAS E EQUIPAMENTOS	H	1,0000000	4,19	4,19	
Composição	88281 SINAPI	MOTORISTA DE BASCULANTE COM ENCARGOS COMPLEMENTARES	SEDI - SERVIÇOS DIVERSOS	H	1,0000000	29,46	29,46	
Composição	91402 SINAPI	CAMINHÃO BASCULANTE 6 M3 TOCO, PESO BRUTO TOTAL 18.000 KG, CARGA ÚTIL MÁXIMA 11.130 KG, DISTÂNCIA ENTRE EIXOS 5,36 M, POTÊNCIA 185 CV, INCLUSIVE CAÇAMBA METÁLICA - IMPOSTOS E SEGUROS. AF_06/2014	CHOR - CUSTOS HORÁRIOS DE MÁQUINAS E EQUIPAMENTOS	H	1,0000000	3,31	3,31	
			MO sem LS =>	25,16	LS =>	0,00	MO com LS =>	25,16
			Valor do BDI =>	12,99			Valor com BDI =>	71,12
Composição	67826 SINAPI	CAMINHÃO BASCULANTE 6 M3 TOCO, PESO BRUTO TOTAL 18.000 KG, CARGA ÚTIL MÁXIMA 11.130 KG, DISTÂNCIA ENTRE EIXOS 5,36 M, POTÊNCIA 185 CV, INCLUSIVE CAÇAMBA METÁLICA - CHP DIURNO. AF_06/2014	CHOR - CUSTOS HORÁRIOS DE MÁQUINAS E EQUIPAMENTOS	CHP	1,0000000	164,83	164,83	
Composição	7058 SINAPI	CAMINHÃO BASCULANTE 6 M3 TOCO, PESO BRUTO TOTAL 18.000 KG, CARGA ÚTIL MÁXIMA 11.130 KG, DISTÂNCIA ENTRE EIXOS 5,36 M, POTÊNCIA 185 CV, INCLUSIVE CAÇAMBA METÁLICA - DEPRECIÇÃO. AF_06/2014	CHOR - CUSTOS HORÁRIOS DE MÁQUINAS E EQUIPAMENTOS	H	1,0000000	21,17	21,17	
Composição	7059 SINAPI	CAMINHÃO BASCULANTE 6 M3 TOCO, PESO BRUTO TOTAL 18.000 KG, CARGA ÚTIL MÁXIMA 11.130 KG, DISTÂNCIA ENTRE EIXOS 5,36 M, POTÊNCIA 185 CV, INCLUSIVE CAÇAMBA METÁLICA - JUROS. AF_06/2014	CHOR - CUSTOS HORÁRIOS DE MÁQUINAS E EQUIPAMENTOS	H	1,0000000	4,19	4,19	
Composição	7060 SINAPI	CAMINHÃO BASCULANTE 6 M3 TOCO, PESO BRUTO TOTAL 18.000 KG, CARGA ÚTIL MÁXIMA 11.130 KG, DISTÂNCIA ENTRE EIXOS 5,36 M, POTÊNCIA 185 CV, INCLUSIVE CAÇAMBA METÁLICA - MANUTENÇÃO. AF_06/2014	CHOR - CUSTOS HORÁRIOS DE MÁQUINAS E EQUIPAMENTOS	H	1,0000000	38,33	38,33	
Composição	7061 SINAPI	CAMINHÃO BASCULANTE 6 M3 TOCO, PESO BRUTO TOTAL 18.000 KG, CARGA ÚTIL MÁXIMA 11.130 KG, DISTÂNCIA ENTRE EIXOS 5,36 M, POTÊNCIA 185 CV, INCLUSIVE CAÇAMBA METÁLICA - MATERIAIS NA OPERAÇÃO. AF_06/2014	CHOR - CUSTOS HORÁRIOS DE MÁQUINAS E EQUIPAMENTOS	H	1,0000000	68,37	68,37	
Composição	88281 SINAPI	MOTORISTA DE BASCULANTE COM ENCARGOS COMPLEMENTARES	SEDI - SERVIÇOS DIVERSOS	H	1,0000000	29,46	29,46	
Composição	91402 SINAPI	CAMINHÃO BASCULANTE 6 M3 TOCO, PESO BRUTO TOTAL 18.000 KG, CARGA ÚTIL MÁXIMA 11.130 KG, DISTÂNCIA ENTRE EIXOS 5,36 M, POTÊNCIA 185 CV, INCLUSIVE CAÇAMBA METÁLICA - IMPOSTOS E SEGUROS. AF_06/2014	CHOR - CUSTOS HORÁRIOS DE MÁQUINAS E EQUIPAMENTOS	H	1,0000000	3,31	3,31	
			MO sem LS =>	25,16	LS =>	0,00	MO com LS =>	25,16
			Valor do BDI =>	36,83			Valor com BDI =>	201,66
Composição	7058 SINAPI	CAMINHÃO BASCULANTE 6 M3 TOCO, PESO BRUTO TOTAL 18.000 KG, CARGA ÚTIL MÁXIMA 11.130 KG, DISTÂNCIA ENTRE EIXOS 5,36 M, POTÊNCIA 185 CV, INCLUSIVE CAÇAMBA METÁLICA - DEPRECIÇÃO. AF_06/2014	CHOR - CUSTOS HORÁRIOS DE MÁQUINAS E EQUIPAMENTOS	H	1,0000000	21,17	21,17	
Insumo	00037733 SINAPI	CAÇAMBA METÁLICA BASCULANTE COM CAPACIDADE DE 6 M3 (INCLUI MONTAGEM, NAO INCLUI CAMINHÃO)	Material	UN	0,0000503	50.039,99	3,01	
Insumo	00037752 SINAPI	CAMINHÃO TOCO, PESO BRUTO TOTAL 18000 KG, CARGA UTIL MAXIMA 11030 KG, DISTANCIA ENTRE EIXOS 5,41 M, POTENCIA 185 CV (INCLUI CABINE E CHASSI, NAO INCLUI CARROCERIA)	Equipamento	UN	0,0000342	531.085,37	18,18	
			MO sem LS =>	0,00	LS =>	0,00	MO com LS =>	0,00
			Valor do BDI =>	4,73			Valor com BDI =>	25,90
	Código Banco	Descrição	Tipo	Und	Quant.	Valor Unit	Total	

PEDRO CELSO DE CASTRO PIZA JUNIOR  
REPRESENTANTE LEGAL - DIRETOR ENG. CIVIL RESP. TÉCNICO  
CREA/PE - 034641-D RNP: 180025713 / RG: Nº 5918732 335PE  
CPF: 030.120.794-09  
NOVO MUNDO COMERCIO DE MATERIAL DE CONSTRUCAO E SERVICOS DE ENGENHARIA LTDA  
CNPJ: 03.951.168/0001-70  
ROD PE 15, Nº 5186, FRAGOOO Odivia PE, CEP: 53.080-695  
FONE - (01) 3314-7946



Composições Analíticas com Preço Unitário  
 CONTRATAÇÃO DE EMPRESA DE ENGENHARIA ESPECIALIZADA NA EXECUÇÃO DE  
 SERVIÇOS DE MANUTENÇÃO PREDIAL, A SEREM REALIZADOS NAS UNIDADES DE  
 SAÚDE DO MUNICÍPIO DE SÃO LOURENÇO DA MATA - PE.

B.D.I.  
 22,35%

Composições Analíticas com Preço Unitário

Composições Principais

1.1.1	Código Banco	Descrição	Tipo	Und	Quant.	Valor Unit	Total
Composição	91402 SINAPI	CAMINHÃO BASCULANTE 8 M3 TOCO, PESO BRUTO TOTAL 16.000 KG, CARGA ÚTIL MÁXIMA 11.130 KG, DISTÂNCIA ENTRE EIXOS 5,36 M, POTÊNCIA 185 CV, INCLUSIVE CAÇAMBA METÁLICA - IMPOSTOS E SEGUROS. AF_06/2014	CHOR - CUSTOS HORÁRIOS DE MÁQUINAS E EQUIPAMENTOS	H	1,0000000	3,31	3,31
Insumo	00037733 SINAPI	CAÇAMBA METÁLICA BASCULANTE COM CAPACIDADE DE 6 M3 (INCLUI MONTAGEM, NAO INCLUI CAMINHÃO)	Material	UN	0,0000059	50,039,99	0,29
Insumo	00037752 SINAPI	CAMINHÃO TOCO, PESO BRUTO TOTAL 16000 KG, CARGA UTIL MAXIMA 11030 KG, DISTANCIA ENTRE EIXOS 5,41 M, POTENCIA 185 CV (INCLUI CABINE E CHASSI, NAO INCLUI CARROCERIA)	Equipamento	UN	0,0000057	531,086,37	3,02

MO sem LS => 0,00 LS => 0,00 MO com LS => 0,00  
 Valor do BDI => 0,73 Valor com BDI => 4,04

Código Banco	Descrição	Tipo	Und	Quant.	Valor Unit	Total	
Composição	7059 SINAPI	CAMINHÃO BASCULANTE 8 M3 TOCO, PESO BRUTO TOTAL 16.000 KG, CARGA ÚTIL MÁXIMA 11.130 KG, DISTÂNCIA ENTRE EIXOS 5,36 M, POTÊNCIA 185 CV, INCLUSIVE CAÇAMBA METÁLICA - JUROS. AF_06/2014	CHOR - CUSTOS HORÁRIOS DE MÁQUINAS E EQUIPAMENTOS	H	1,0000000	4,19	4,19
Insumo	00037733 SINAPI	CAÇAMBA METÁLICA BASCULANTE COM CAPACIDADE DE 6 M3 (INCLUI MONTAGEM, NAO INCLUI CAMINHÃO)	Material	UN	0,0000074	50,039,99	0,37
Insumo	00037752 SINAPI	CAMINHÃO TOCO, PESO BRUTO TOTAL 16000 KG, CARGA UTIL MAXIMA 11030 KG, DISTANCIA ENTRE EIXOS 5,41 M, POTENCIA 185 CV (INCLUI CABINE E CHASSI, NAO INCLUI CARROCERIA)	Equipamento	UN	0,0000072	531,086,37	3,82

MO sem LS => 0,00 LS => 0,00 MO com LS => 0,00  
 Valor do BDI => 0,93 Valor com BDI => 5,12

Código Banco	Descrição	Tipo	Und	Quant.	Valor Unit	Total	
Composição	7060 SINAPI	CAMINHÃO BASCULANTE 8 M3 TOCO, PESO BRUTO TOTAL 16.000 KG, CARGA ÚTIL MÁXIMA 11.130 KG, DISTÂNCIA ENTRE EIXOS 5,36 M, POTÊNCIA 185 CV, INCLUSIVE CAÇAMBA METÁLICA - MANUTENÇÃO. AF_06/2014	CHOR - CUSTOS HORÁRIOS DE MÁQUINAS E EQUIPAMENTOS	H	1,0000000	38,33	38,33
Insumo	00037733 SINAPI	CAÇAMBA METÁLICA BASCULANTE COM CAPACIDADE DE 6 M3 (INCLUI MONTAGEM, NAO INCLUI CAMINHÃO)	Material	UN	0,0000049	50,039,99	4,24
Insumo	00037752 SINAPI	CAMINHÃO TOCO, PESO BRUTO TOTAL 16000 KG, CARGA UTIL MAXIMA 11030 KG, DISTANCIA ENTRE EIXOS 5,41 M, POTENCIA 185 CV (INCLUI CABINE E CHASSI, NAO INCLUI CARROCERIA)	Equipamento	UN	0,0000042	531,086,37	34,09

MO sem LS => 0,00 LS => 0,00 MO com LS => 0,00  
 Valor do BDI => 8,56 Valor com BDI => 46,89

Código Banco	Descrição	Tipo	Und	Quant.	Valor Unit	Total	
Composição	7061 SINAPI	CAMINHÃO BASCULANTE 8 M3 TOCO, PESO BRUTO TOTAL 16.000 KG, CARGA ÚTIL MÁXIMA 11.130 KG, DISTÂNCIA ENTRE EIXOS 5,36 M, POTÊNCIA 185 CV, INCLUSIVE CAÇAMBA METÁLICA - MATERIAIS NA OPERAÇÃO. AF_06/2014	CHOR - CUSTOS HORÁRIOS DE MÁQUINAS E EQUIPAMENTOS	H	1,0000000	68,37	68,37
Insumo	00004221 SINAPI	OLEO DIESEL COMBUSTIVEL COMUM METROPOLITANO S-10 OU S-500	Material	L	13,8200000	5,02	68,37

MO sem LS => 0,00 LS => 0,00 MO com LS => 0,00  
 Valor do BDI => 15,28 Valor com BDI => 83,65

Código Banco	Descrição	Tipo	Und	Quant.	Valor Unit	Total	
Composição	8903 SINAPI	CAMINHÃO PIPA 10.000 L TRUCADO, PESO BRUTO TOTAL 23.000 KG, CARGA ÚTIL MÁXIMA 15.935 KG, DISTÂNCIA ENTRE EIXOS 4,8 M, POTÊNCIA 230 CV, INCLUSIVE TANQUE DE AÇO PARA TRANSPORTE DE ÁGUA - CHI DIURNO. AF_06/2014	CHOR - CUSTOS HORÁRIOS DE MÁQUINAS E EQUIPAMENTOS	CHI	1,0000000	68,10	68,10
Composição Auxiliar	88252 SINAPI	MOTORISTA DE CAMINHÃO COM ENCARGOS COMPLEMENTARES	SEDI - SERVIÇOS DIVERSOS	H	1,0000000	30,97	30,97
Composição Auxiliar	91398 SINAPI	CAMINHÃO PIPA 10.000 L TRUCADO, PESO BRUTO TOTAL 23.000 KG, CARGA ÚTIL MÁXIMA 15.935 KG, DISTÂNCIA ENTRE EIXOS 4,8 M, POTÊNCIA 230 CV, INCLUSIVE TANQUE DE AÇO PARA TRANSPORTE DE ÁGUA - DEPRECIACÃO. AF_06/2014	CHOR - CUSTOS HORÁRIOS DE MÁQUINAS E EQUIPAMENTOS	H	1,0000000	27,45	27,45
Composição Auxiliar	91397 SINAPI	CAMINHÃO PIPA 10.000 L TRUCADO, PESO BRUTO TOTAL 23.000 KG, CARGA ÚTIL MÁXIMA 15.935 KG, DISTÂNCIA ENTRE EIXOS 4,8 M, POTÊNCIA 230 CV, INCLUSIVE TANQUE DE AÇO PARA TRANSPORTE DE ÁGUA - JUROS. AF_06/2014	CHOR - CUSTOS HORÁRIOS DE MÁQUINAS E EQUIPAMENTOS	H	1,0000000	5,40	5,40
Composição Auxiliar	91398 SINAPI	CAMINHÃO PIPA 10.000 L TRUCADO, PESO BRUTO TOTAL 23.000 KG, CARGA ÚTIL MÁXIMA 15.935 KG, DISTÂNCIA ENTRE EIXOS 4,8 M, POTÊNCIA 230 CV, INCLUSIVE TANQUE DE AÇO PARA TRANSPORTE DE ÁGUA - IMPOSTOS E SEGUROS. AF_06/2014	CHOR - CUSTOS HORÁRIOS DE MÁQUINAS E EQUIPAMENTOS	H	1,0000000	4,28	4,28

MO sem LS => 26,67 LS => 0,00 MO com LS => 26,67  
 Valor do BDI => 15,22 Valor com BDI => 83,32

Código Banco	Descrição	Tipo	Und	Quant.	Valor Unit	Total	
Composição	5901 SINAPI	CAMINHÃO PIPA 10.000 L TRUCADO, PESO BRUTO TOTAL 23.000 KG, CARGA ÚTIL MÁXIMA 15.935 KG, DISTÂNCIA ENTRE EIXOS 4,8 M, POTÊNCIA 230 CV, INCLUSIVE TANQUE DE AÇO PARA TRANSPORTE DE ÁGUA - CHP DIURNO. AF_06/2014	CHOR - CUSTOS HORÁRIOS DE MÁQUINAS E EQUIPAMENTOS	CHP	1,0000000	278,20	278,20
Composição Auxiliar	55831 SINAPI	CAMINHÃO PIPA 10.000 L TRUCADO, PESO BRUTO TOTAL 23.000 KG, CARGA ÚTIL MÁXIMA 15.935 KG, DISTÂNCIA ENTRE EIXOS 4,8 M, POTÊNCIA 230 CV, INCLUSIVE TANQUE DE AÇO PARA TRANSPORTE DE ÁGUA - MATERIAIS NA OPERAÇÃO. AF_06/2014	CHOR - CUSTOS HORÁRIOS DE MÁQUINAS E EQUIPAMENTOS	H	1,0000000	161,44	161,44

PEDRO CELSO DE CASTRO PITA JÚNIOR  
 REPRESENTANTE LEGAL- DIRETOR/ENG.CIVIL/ RESP. TÉCNICO  
 CREA/PE - 034641-D RNP: 1803255713 / RG- Nº 3916732 SED/PE  
 CPF: 030.120.794-09  
 NOVO MUNDO COMERCIO DE MATERIAL DE CONSTRUÇÃO E SERVIÇOS DE  
 ENGENHARIA LTDA  
 CNPJ: 03.951.188/0001-70  
 ROD PE 15, Nº 5186, FRAGOSO Olinda-PE, CEP: 53.060-685  
 FONE - (81) 3314-7949

*[Handwritten signatures and marks]*  
 182  
 179



Composições Analíticas com Preço Unitário  
 CONTRATAÇÃO DE EMPRESA DE ENGENHARIA ESPECIALIZADA NA EXECUÇÃO DE  
 SERVIÇOS DE MANUTENÇÃO PREDIAL, A SEREM REALIZADOS NAS UNIDADES DE  
 SAÚDE DO MUNICÍPIO DE SÃO LOURENÇO DA MATA - PE.

B.D.I.  
 22,36%

Composições Analíticas com Preço Unitário

Composições Principais								
1.1.1	Código Banco	Descrição	Tipo	Und	Quant.	Valor Unit	Total	
Composição Auxiliar	5783 SINAPI	CAMINHÃO PIPA 10.000 L TRUCADO, PESO BRUTO TOTAL 23.000 KG, CARGA ÚTIL MÁXIMA 15.935 KG, DISTÂNCIA ENTRE EIXOS 4,8 M, POTÊNCIA 230 CV, INCLUSIVE TANQUE DE AÇO PARA TRANSPORTE DE ÁGUA - MANUTENÇÃO. AF_06/2014	CHOR - CUSTOS HORÁRIOS DE MÁQUINAS E EQUIPAMENTOS	H	1,0000000	48,68	48,68	
Composição Auxiliar	88282 SINAPI	MOTORISTA DE CAMINHÃO COM ENCARGOS COMPLEMENTARES	SEDI - SERVIÇOS DIVERSOS	H	1,0000000	30,97	30,97	
Composição Auxiliar	91396 SINAPI	CAMINHÃO PIPA 10.000 L TRUCADO, PESO BRUTO TOTAL 23.000 KG, CARGA ÚTIL MÁXIMA 15.935 KG, DISTÂNCIA ENTRE EIXOS 4,8 M, POTÊNCIA 230 CV, INCLUSIVE TANQUE DE AÇO PARA TRANSPORTE DE ÁGUA - DEPRECIÇÃO. AF_06/2014	CHOR - CUSTOS HORÁRIOS DE MÁQUINAS E EQUIPAMENTOS	H	1,0000000	27,45	27,45	
Composição Auxiliar	91397 SINAPI	CAMINHÃO PIPA 10.000 L TRUCADO, PESO BRUTO TOTAL 23.000 KG, CARGA ÚTIL MÁXIMA 15.935 KG, DISTÂNCIA ENTRE EIXOS 4,8 M, POTÊNCIA 230 CV, INCLUSIVE TANQUE DE AÇO PARA TRANSPORTE DE ÁGUA - JUROS. AF_06/2014	CHOR - CUSTOS HORÁRIOS DE MÁQUINAS E EQUIPAMENTOS	H	1,0000000	5,40	5,40	
Composição Auxiliar	91398 SINAPI	CAMINHÃO PIPA 10.000 L TRUCADO, PESO BRUTO TOTAL 23.000 KG, CARGA ÚTIL MÁXIMA 15.935 KG, DISTÂNCIA ENTRE EIXOS 4,8 M, POTÊNCIA 230 CV, INCLUSIVE TANQUE DE AÇO PARA TRANSPORTE DE ÁGUA - IMPOSTOS E SEGUROS. AF_06/2014	CHOR - CUSTOS HORÁRIOS DE MÁQUINAS E EQUIPAMENTOS	H	1,0000000	4,28	4,28	
			MO sem LS =>		26,67	LS =>	0,00 MO com LS =>	26,67
			Valor do BDI =>		62,17	Valor com BDI =>		340,37
Composição	Código Banco	Descrição	Tipo	Und	Quant.	Valor Unit	Total	
Composição	91396 SINAPI	CAMINHÃO PIPA 10.000 L TRUCADO, PESO BRUTO TOTAL 23.000 KG, CARGA ÚTIL MÁXIMA 15.935 KG, DISTÂNCIA ENTRE EIXOS 4,8 M, POTÊNCIA 230 CV, INCLUSIVE TANQUE DE AÇO PARA TRANSPORTE DE ÁGUA - DEPRECIÇÃO. AF_06/2014	CHOR - CUSTOS HORÁRIOS DE MÁQUINAS E EQUIPAMENTOS	H	1,0000000	27,45	27,45	
Insumo	00037736 SINAPI	TANQUE DE AÇO CARBONO NAO REVESTIDO, PARA TRANSPORTE DE ÁGUA COM CAPACIDADE DE 10 M3, COM BOMBA CENTRIFUGA POR TOMADA DE FORÇA, VAZAO MAXIMA *75* M3/H (INCLUI MONTAGEM, NAO INCLUI CAMINHÃO)	Material	UN	0,0000551	81.782,43	4,50	
Insumo	00037758 SINAPI	CAMINHÃO TRUCADO, PESO BRUTO TOTAL 23000 KG, CARGA UTIL MAXIMA 15285 KG, DISTANCIA ENTRE EIXOS 4,80 M, POTENCIA 326 CV (INCLUI CABINE E CHASSI, NAO INCLUI CARROCERIA)	Equipamento	UN	0,0000343	669.337,44	22,95	
			MO sem LS =>		0,00	LS =>	0,00 MO com LS =>	0,00
			Valor do BDI =>		6,13	Valor com BDI =>		33,58
Composição	Código Banco	Descrição	Tipo	Und	Quant.	Valor Unit	Total	
Composição	91398 SINAPI	CAMINHÃO PIPA 10.000 L TRUCADO, PESO BRUTO TOTAL 23.000 KG, CARGA ÚTIL MÁXIMA 15.935 KG, DISTÂNCIA ENTRE EIXOS 4,8 M, POTÊNCIA 230 CV, INCLUSIVE TANQUE DE AÇO PARA TRANSPORTE DE ÁGUA - IMPOSTOS E SEGUROS. AF_06/2014	CHOR - CUSTOS HORÁRIOS DE MÁQUINAS E EQUIPAMENTOS	H	1,0000000	4,28	4,28	
Insumo	00037736 SINAPI	TANQUE DE AÇO CARBONO NAO REVESTIDO, PARA TRANSPORTE DE ÁGUA COM CAPACIDADE DE 10 M3, COM BOMBA CENTRIFUGA POR TOMADA DE FORÇA, VAZAO MAXIMA *75* M3/H (INCLUI MONTAGEM, NAO INCLUI CAMINHÃO)	Material	UN	0,0000058	81.782,43	0,47	
Insumo	00037758 SINAPI	CAMINHÃO TRUCADO, PESO BRUTO TOTAL 23000 KG, CARGA UTIL MAXIMA 15285 KG, DISTANCIA ENTRE EIXOS 4,80 M, POTENCIA 326 CV (INCLUI CABINE E CHASSI, NAO INCLUI CARROCERIA)	Equipamento	UN	0,0000057	669.337,44	3,81	
			MO sem LS =>		0,00	LS =>	0,00 MO com LS =>	0,00
			Valor do BDI =>		0,95	Valor com BDI =>		5,23
Composição	Código Banco	Descrição	Tipo	Und	Quant.	Valor Unit	Total	
Composição	91397 SINAPI	CAMINHÃO PIPA 10.000 L TRUCADO, PESO BRUTO TOTAL 23.000 KG, CARGA ÚTIL MÁXIMA 15.935 KG, DISTÂNCIA ENTRE EIXOS 4,8 M, POTÊNCIA 230 CV, INCLUSIVE TANQUE DE AÇO PARA TRANSPORTE DE ÁGUA - JUROS. AF_06/2014	CHOR - CUSTOS HORÁRIOS DE MÁQUINAS E EQUIPAMENTOS	H	1,0000000	5,40	5,40	
Insumo	00037736 SINAPI	TANQUE DE AÇO CARBONO NAO REVESTIDO, PARA TRANSPORTE DE ÁGUA COM CAPACIDADE DE 10 M3, COM BOMBA CENTRIFUGA POR TOMADA DE FORÇA, VAZAO MAXIMA *75* M3/H (INCLUI MONTAGEM, NAO INCLUI CAMINHÃO)	Material	UN	0,0000073	81.782,43	0,59	
Insumo	00037758 SINAPI	CAMINHÃO TRUCADO, PESO BRUTO TOTAL 23000 KG, CARGA UTIL MAXIMA 15285 KG, DISTANCIA ENTRE EIXOS 4,80 M, POTENCIA 326 CV (INCLUI CABINE E CHASSI, NAO INCLUI CARROCERIA)	Equipamento	UN	0,0000072	669.337,44	4,81	
			MO sem LS =>		0,00	LS =>	0,00 MO com LS =>	0,00
			Valor do BDI =>		1,20	Valor com BDI =>		6,60
Composição	Código Banco	Descrição	Tipo	Und	Quant.	Valor Unit	Total	
Composição	5783 SINAPI	CAMINHÃO PIPA 10.000 L TRUCADO, PESO BRUTO TOTAL 23.000 KG, CARGA ÚTIL MÁXIMA 15.935 KG, DISTÂNCIA ENTRE EIXOS 4,8 M, POTÊNCIA 230 CV, INCLUSIVE TANQUE DE AÇO PARA TRANSPORTE DE ÁGUA - MANUTENÇÃO. AF_06/2014	CHOR - CUSTOS HORÁRIOS DE MÁQUINAS E EQUIPAMENTOS	H	1,0000000	48,68	48,68	
Insumo	00037736 SINAPI	TANQUE DE AÇO CARBONO NAO REVESTIDO, PARA TRANSPORTE DE ÁGUA COM CAPACIDADE DE 10 M3, COM BOMBA CENTRIFUGA POR TOMADA DE FORÇA, VAZAO MAXIMA *75* M3/H (INCLUI MONTAGEM, NAO INCLUI CAMINHÃO)	Material	UN	0,0000589	81.782,43	5,83	
Insumo	00037758 SINAPI	CAMINHÃO TRUCADO, PESO BRUTO TOTAL 23000 KG, CARGA UTIL MAXIMA 15285 KG, DISTANCIA ENTRE EIXOS 4,80 M, POTENCIA 326 CV (INCLUI CABINE E CHASSI, NAO INCLUI CARROCERIA)	Equipamento	UN	0,0000843	669.337,44	43,03	
			MO sem LS =>		0,00	LS =>	0,00 MO com LS =>	0,00

PEDRO CELSO DE CASTRO PITA JÚNIOR  
 REPRESENTANTE LEGAL - DIRETOR ENGENHEIRO / RESP. TÉCNICO  
 CREA/PE - 034941-D RNP: 180255713 / RG - Nº 581832 SSP/PE  
 CPF: 030.120.764-08  
 NOVO MUNDO COMERCIO DE MATERIAL DE CONSTRUÇÃO E SERVIÇOS DE ENGENHARIA LTDA  
 CNPJ: 03.951.168/0001-70  
 RCD PE 15, Nº 5186, FRAGOSO DE SAO PE, CEP: 53.060-000  
 FONE - (81) 3314-7548

183  
 1802



Composições Analíticas com Preço Unitário  
 CONTRATAÇÃO DE EMPRESA DE ENGENHARIA ESPECIALIZADA NA EXECUÇÃO DE  
 SERVIÇOS DE MANUTENÇÃO PREDIAL, A SEREM REALIZADOS NAS UNIDADES DE  
 SAÚDE DO MUNICÍPIO DE SÃO LOURENÇO DA MATA - PE,


B.D.I.  
 22,35%

Composições Analíticas com Preço Unitário

Composições Principais

1.1.1	Código Banco	Descrição	Tipo	Und	Quant.	Valor Unit	Total
						Valor do BDI => 10,87	Valor com BDI => 59,53
Composição	53831 SINAPI	CAMINHÃO PIPA 10.000 L TRUCADO, PESO BRUTO TOTAL 23.000 KG, CARGA ÚTIL MÁXIMA 15.935 KG, DISTÂNCIA ENTRE EIXOS 4,8 M, POTÊNCIA 230 CV, INCLUSIVE TANQUE DE AÇO PARA TRANSPORTE DE ÁGUA - MATERIAIS NA OPERAÇÃO. AF_06/2014	CHOR - CUSTOS HORÁRIOS DE MÁQUINAS E EQUIPAMENTOS	H	1,0000000	181,44	181,44
Insumo	00004221 SINAPI	CLEO DIESEL COMBUSTIVEL COMUM METROPOLITANO S-10 OU S-500	Material	L	32,1600000	5,02	161,44
						MO sem LS => 0,00	MO com LS => 0,00
						Valor do BDI => 36,08	Valor com BDI => 197,52
Composição	88261 SINAPI	CARPINTEIRO DE ESQUADRIA COM ENCARGOS COMPLEMENTARES	SEDI - SERVIÇOS DIVERSOS	H	1,0000000	23,46	23,46
Composição Auxiliar	95329 SINAPI	CURSO DE CAPACITAÇÃO PARA CARPINTEIRO DE ESQUADRIA (ENCARGOS COMPLEMENTARES) - HORISTA	SEDI - SERVIÇOS DIVERSOS	H	1,0000000	0,27	0,27
Insumo	00001214 SINAPI	CARPINTEIRO DE ESQUADRIAS (HORISTA)	Mão de Obra	H	1,0000000	18,02	18,02
Insumo	00037370 SINAPI	ALIMENTAÇÃO - HORISTA (COLETADO CAIXA - ENCARGOS COMPLEMENTARES)	Outros	H	1,0000000	2,01	2,01
Insumo	00037371 SINAPI	TRANSPORTE - HORISTA (COLETADO CAIXA - ENCARGOS COMPLEMENTARES)	Serviços	H	1,0000000	0,53	0,53
Insumo	00037372 SINAPI	EXAMES - HORISTA (COLETADO CAIXA - ENCARGOS COMPLEMENTARES)	Outros	H	1,0000000	1,01	1,01
Insumo	00037373 SINAPI	SEGURO - HORISTA (COLETADO CAIXA - ENCARGOS COMPLEMENTARES)	Taxas	H	1,0000000	0,01	0,01
Insumo	00043459 SINAPI	FERRAMENTAS - FAMÍLIA CARPINTEIRO DE FORMAS - HORISTA (ENCARGOS COMPLEMENTARES - COLETADO CAIXA)	Equipamento	H	1,0000000	0,43	0,43
Insumo	00043483 SINAPI	EPI - FAMÍLIA CARPINTEIRO DE FORMAS - HORISTA (ENCARGOS COMPLEMENTARES - COLETADO CAIXA)	Equipamento	H	1,0000000	1,18	1,18
						MO sem LS => 18,29	MO com LS => 18,29
						Valor do BDI => 5,24	Valor com BDI => 28,70
Composição	88262 SINAPI	CARPINTEIRO DE FORMAS COM ENCARGOS COMPLEMENTARES	SEDI - SERVIÇOS DIVERSOS	H	1,0000000	24,31	24,31
Composição Auxiliar	95330 SINAPI	CURSO DE CAPACITAÇÃO PARA CARPINTEIRO DE FORMAS (ENCARGOS COMPLEMENTARES) - HORISTA	SEDI - SERVIÇOS DIVERSOS	H	1,0000000	0,22	0,22
Insumo	00001213 SINAPI	CARPINTEIRO DE FORMAS (HORISTA)	Mão de Obra	H	1,0000000	18,92	18,92
Insumo	00037370 SINAPI	ALIMENTAÇÃO - HORISTA (COLETADO CAIXA - ENCARGOS COMPLEMENTARES)	Outros	H	1,0000000	2,01	2,01
Insumo	00037371 SINAPI	TRANSPORTE - HORISTA (COLETADO CAIXA - ENCARGOS COMPLEMENTARES)	Serviços	H	1,0000000	0,53	0,53
Insumo	00037372 SINAPI	EXAMES - HORISTA (COLETADO CAIXA - ENCARGOS COMPLEMENTARES)	Outros	H	1,0000000	1,01	1,01
Insumo	00037373 SINAPI	SEGURO - HORISTA (COLETADO CAIXA - ENCARGOS COMPLEMENTARES)	Taxas	H	1,0000000	0,01	0,01
Insumo	00043459 SINAPI	FERRAMENTAS - FAMÍLIA CARPINTEIRO DE FORMAS - HORISTA (ENCARGOS COMPLEMENTARES - COLETADO CAIXA)	Equipamento	H	1,0000000	0,43	0,43
Insumo	00043483 SINAPI	EPI - FAMÍLIA CARPINTEIRO DE FORMAS - HORISTA (ENCARGOS COMPLEMENTARES - COLETADO CAIXA)	Equipamento	H	1,0000000	1,18	1,18
						MO sem LS => 19,14	MO com LS => 19,14
						Valor do BDI => 5,43	Valor com BDI => 29,74
Composição	80466 SINAPI	CHUMBAMENTO LINEAR EM ALVENARIA PARA RAMAIS/DISTRIBUIÇÃO DE INSTALAÇÕES HIDRÁULICAS COM DIÂMETROS MENORES OU IGUAIS A 40 MM. AF_09/2023	INHI - INSTALAÇÕES HIDROSANITÁRIAS	M	1,0000000	12,21	12,21
Composição Auxiliar	88248 SINAPI	AUXILIAR DE ENCANADOR OU BOMBEIRO HIDRÁULICO COM ENCARGOS COMPLEMENTARES	SEDI - SERVIÇOS DIVERSOS	H	0,0550000	19,21	1,05
Composição Auxiliar	88267 SINAPI	ENCANADOR OU BOMBEIRO HIDRÁULICO COM ENCARGOS COMPLEMENTARES	SEDI - SERVIÇOS DIVERSOS	H	0,3910000	24,02	9,39
Composição Auxiliar	88629 SINAPI	ARGAMASSA TRAÇO 1:3 (EM VOLUME DE CIMENTO E AREIA MÉDIA ÚMIDA), PREPARO MANUAL. AF_08/2019	SEDI - SERVIÇOS DIVERSOS	m³	0,0030000	591,56	1,77
						MO sem LS => 8,69	MO com LS => 8,69
						Valor do BDI => 2,72	Valor com BDI => 14,93
Composição	91534 SINAPI	COMPACTADOR DE SOLOS DE PERCUSSÃO (SOQUETE) COM MOTOR A GASOLINA 4 TEMPOS, POTÊNCIA 4 CV - CHI DIURNO. AF_08/2015	CHOR - CUSTOS HORÁRIOS DE MÁQUINAS E EQUIPAMENTOS	CHI	1,0000000	33,23	33,23
Composição Auxiliar	88297 SINAPI	OPERADOR DE MÁQUINAS E EQUIPAMENTOS COM ENCARGOS COMPLEMENTARES	SEDI - SERVIÇOS DIVERSOS	H	1,0000000	32,41	32,41
Composição Auxiliar	91529 SINAPI	COMPACTADOR DE SOLOS DE PERCUSSÃO (SOQUETE) COM MOTOR A GASOLINA 4 TEMPOS, POTÊNCIA 4 CV - DEPRECIÇÃO. AF_09/2015	CHOR - CUSTOS HORÁRIOS DE MÁQUINAS E EQUIPAMENTOS	H	1,0000000	0,72	0,72
Composição Auxiliar	91530 SINAPI	COMPACTADOR DE SOLOS DE PERCUSSÃO (SOQUETE) COM MOTOR A GASOLINA 4 TEMPOS, POTÊNCIA 4 CV - JUROS. AF_08/2015	CHOR - CUSTOS HORÁRIOS DE MÁQUINAS E EQUIPAMENTOS	H	1,0000000	0,10	0,10
						MO sem LS => 28,11	MO com LS => 28,11
						Valor do BDI => 7,42	Valor com BDI => 40,65
Composição	91533 SINAPI	COMPACTADOR DE SOLOS DE PERCUSSÃO (SOQUETE) COM MOTOR A GASOLINA 4 TEMPOS, POTÊNCIA 4 CV - CHP DIURNO. AF_08/2015	CHOR - CUSTOS HORÁRIOS DE MÁQUINAS E EQUIPAMENTOS	CHP	1,0000000	39,01	39,01
Composição Auxiliar	88297 SINAPI	OPERADOR DE MÁQUINAS E EQUIPAMENTOS COM ENCARGOS COMPLEMENTARES	SEDI - SERVIÇOS DIVERSOS	H	1,0000000	32,41	32,41

PEDRO CELSO DE CASTRO PITA JUNIOR  
 REPRESENTANTE LEGAL - DIRETOR ENG. CIVIL / RESP. TÉCNICO  
 CREA/PE - 034941-D / RNP: 180025713 / RG: Nº 5918732 / 006/PE  
 CPF: 030.123.794-09  
 NOVO MUNDO COMERCIO DE MATERIAL DE CONSTRUÇÃO E SERVIÇOS DE ENGENHARIA LTDA  
 CNPJ: 03.951.168/0001-70  
 ROD. PE 15, Nº 5166, FRAGGODO Oliveira-PE, CEP 53.060-665  
 FONE - (81) 3314-7048



Composições Analíticas com Preço Unitário  
 CONTRATAÇÃO DE EMPRESA DE ENGENHARIA ESPECIALIZADA NA EXECUÇÃO DE  
 SERVIÇOS DE MANUTENÇÃO PREDIAL, A SEREM REALIZADOS NAS UNIDADES DE  
 SAÚDE DO MUNICÍPIO DE SÃO LOURENÇO DA MATA - PE.

B.D.I.  
 22,35%

Composições Analíticas com Preço Unitário

Composições Principais

1.1.1	Código Banco	Descrição	Tipo	Und	Quant.	Valor Unit	Total		
Composição Auxiliar	91529 SINAPI	COMPACTADOR DE SOLOS DE PERCUSSÃO (SOQUETE) COM MOTOR A GASOLINA 4 TEMPOS, POTÊNCIA 4 CV - DEPRECIACÃO. AF_08/2015	CHOR - CUSTOS HORÁRIOS DE MÁQUINAS E EQUIPAMENTOS	H	1,0000000	0,72	0,72		
Composição Auxiliar	91530 SINAPI	COMPACTADOR DE SOLOS DE PERCUSSÃO (SOQUETE) COM MOTOR A GASOLINA 4 TEMPOS, POTÊNCIA 4 CV - JUROS. AF_08/2015	CHOR - CUSTOS HORÁRIOS DE MÁQUINAS E EQUIPAMENTOS	H	1,0000000	0,10	0,10		
Composição Auxiliar	91531 SINAPI	COMPACTADOR DE SOLOS DE PERCUSSÃO (SOQUETE) COM MOTOR A GASOLINA 4 TEMPOS, POTÊNCIA 4 CV - MANUTENÇÃO. AF_08/2015	CHOR - CUSTOS HORÁRIOS DE MÁQUINAS E EQUIPAMENTOS	H	1,0000000	0,90	0,90		
Composição Auxiliar	91532 SINAPI	COMPACTADOR DE SOLOS DE PERCUSSÃO (SOQUETE) COM MOTOR A GASOLINA 4 TEMPOS, POTÊNCIA 4 CV - MATERIAIS NA OPERAÇÃO. AF_08/2015	CHOR - CUSTOS HORÁRIOS DE MÁQUINAS E EQUIPAMENTOS	H	1,0000000	4,88	4,88		
				MO sem LS =>	28,11	LS =>	0,00	MO com LS =>	28,11
				Valor do BDI =>	8,71			Valor com BDI =>	47,72
Composição	91529 SINAPI	COMPACTADOR DE SOLOS DE PERCUSSÃO (SOQUETE) COM MOTOR A GASOLINA 4 TEMPOS, POTÊNCIA 4 CV - DEPRECIACÃO. AF_08/2015	CHOR - CUSTOS HORÁRIOS DE MÁQUINAS E EQUIPAMENTOS	H	1,0000000	0,72	0,72		
Insumo	00013458 SINAPI	COMPACTADOR DE SOLOS DE PERCUSSÃO (SOQUETE) COM MOTOR A GASOLINA 4 TEMPOS DE 4 HP (4 CV)	Equipamento	UN	0,0000533	13,557,18	0,72		
				MO sem LS =>	0,00	LS =>	0,00	MO com LS =>	0,00
				Valor do BDI =>	0,18			Valor com BDI =>	0,88
Composição	91530 SINAPI	COMPACTADOR DE SOLOS DE PERCUSSÃO (SOQUETE) COM MOTOR A GASOLINA 4 TEMPOS, POTÊNCIA 4 CV - JUROS. AF_08/2015	CHOR - CUSTOS HORÁRIOS DE MÁQUINAS E EQUIPAMENTOS	H	1,0000000	0,10	0,10		
Insumo	00013458 SINAPI	COMPACTADOR DE SOLOS DE PERCUSSÃO (SOQUETE) COM MOTOR A GASOLINA 4 TEMPOS DE 4 HP (4 CV)	Equipamento	UN	0,0000074	13,557,18	0,10		
				MO sem LS =>	0,00	LS =>	0,00	MO com LS =>	0,00
				Valor do BDI =>	0,02			Valor com BDI =>	0,12
Composição	91531 SINAPI	COMPACTADOR DE SOLOS DE PERCUSSÃO (SOQUETE) COM MOTOR A GASOLINA 4 TEMPOS, POTÊNCIA 4 CV - MANUTENÇÃO. AF_08/2015	CHOR - CUSTOS HORÁRIOS DE MÁQUINAS E EQUIPAMENTOS	H	1,0000000	0,90	0,90		
Insumo	00013458 SINAPI	COMPACTADOR DE SOLOS DE PERCUSSÃO (SOQUETE) COM MOTOR A GASOLINA 4 TEMPOS DE 4 HP (4 CV)	Equipamento	UN	0,0000667	13,557,18	0,90		
				MO sem LS =>	0,00	LS =>	0,00	MO com LS =>	0,00
				Valor do BDI =>	0,20			Valor com BDI =>	1,10
Composição	91532 SINAPI	COMPACTADOR DE SOLOS DE PERCUSSÃO (SOQUETE) COM MOTOR A GASOLINA 4 TEMPOS, POTÊNCIA 4 CV - MATERIAIS NA OPERAÇÃO. AF_08/2015	CHOR - CUSTOS HORÁRIOS DE MÁQUINAS E EQUIPAMENTOS	H	1,0000000	4,88	4,88		
Insumo	00004222 SINAPI	GASOLINA COMUM	Material	L	1,0300000	4,74	4,88		
				MO sem LS =>	0,00	LS =>	0,00	MO com LS =>	0,00
				Valor do BDI =>	1,09			Valor com BDI =>	5,97
Composição	96557 SINAPI	CONCRETAGEM DE BLOCOS DE COROAMENTO E VIGAS BALDRAMES, FCK 30 MPA, COM USO DE BOMBA LANÇAMENTO, ADENSAMENTO E ACABAMENTO. AF_06/2017	FUES - FUNDAÇÕES E ESTRUTURAS	m³	1,0000000	529,05	529,05		
Composição Auxiliar	88309 SINAPI	PEDREIRO COM ENCARGOS COMPLEMENTARES	SEDI - SERVIÇOS DIVERSOS	H	0,3830000	24,88	9,55		
Composição Auxiliar	88316 SINAPI	SERVEnte COM ENCARGOS COMPLEMENTARES	SEDI - SERVIÇOS DIVERSOS	H	0,8440000	19,73	10,73		
Composição Auxiliar	90586 SINAPI	VIBRADOR DE IMERSÃO, DIÂMETRO DE PONTEIRA 45MM, MOTOR ELÉTRICO TRIFÁSICO POTÊNCIA DE 2 CV - CHP DIURNO. AF_06/2015	CHOR - CUSTOS HORÁRIOS DE MÁQUINAS E EQUIPAMENTOS	CHP	0,0880000	1,10	0,09		
Composição Auxiliar	90587 SINAPI	VIBRADOR DE IMERSÃO, DIÂMETRO DE PONTEIRA 45MM, MOTOR ELÉTRICO TRIFÁSICO POTÊNCIA DE 2 CV - CHI DIURNO. AF_06/2015	CHOR - CUSTOS HORÁRIOS DE MÁQUINAS E EQUIPAMENTOS	CHI	0,0930000	0,41	0,03		
Insumo	00001525 SINAPI	CONCRETO USINADO BOMBEAVEL, CLASSE DE RESISTENCIA C30, BRITA 0 E 1, SLUMP = 100 +/- 20 MM, COM BOMBEAMENTO (DISPONIBILIZACAO DE BOMBA), SEM O LANÇAMENTO (NBR 9963)	Material	m³	1,1500000	442,83	509,25		
				MO sem LS =>	14,93	LS =>	0,00	MO com LS =>	14,93
				Valor do BDI =>	118,24			Valor com BDI =>	647,28
Composição	103672 SINAPI	CONCRETAGEM DE PILARES, FCK = 25 MPA, COM USO DE BOMBA LANÇAMENTO, ADENSAMENTO E ACABAMENTO. AF_02/2022_P6	FUES - FUNDAÇÕES E ESTRUTURAS	m³	1,0000000	511,48	511,48		
Composição Auxiliar	86282 SINAPI	CARPINTEIRO DE FORMAS COM ENCARGOS COMPLEMENTARES	SEDI - SERVIÇOS DIVERSOS	H	0,2240000	24,31	5,44		
Composição Auxiliar	88309 SINAPI	PEDREIRO COM ENCARGOS COMPLEMENTARES	SEDI - SERVIÇOS DIVERSOS	H	0,2240000	24,88	5,52		
Composição Auxiliar	88316 SINAPI	SERVEnte COM ENCARGOS COMPLEMENTARES	SEDI - SERVIÇOS DIVERSOS	H	1,3450000	19,73	26,55		
Composição Auxiliar	90586 SINAPI	VIBRADOR DE IMERSÃO, DIÂMETRO DE PONTEIRA 45MM, MOTOR ELÉTRICO TRIFÁSICO POTÊNCIA DE 2 CV - CHP DIURNO. AF_06/2015	CHOR - CUSTOS HORÁRIOS DE MÁQUINAS E EQUIPAMENTOS	CHP	0,0940000	1,10	0,10		
Composição Auxiliar	90587 SINAPI	VIBRADOR DE IMERSÃO, DIÂMETRO DE PONTEIRA 45MM, MOTOR ELÉTRICO TRIFÁSICO POTÊNCIA DE 2 CV - CHI DIURNO. AF_06/2015	CHOR - CUSTOS HORÁRIOS DE MÁQUINAS E EQUIPAMENTOS	CHI	0,1300000	0,41	0,05		
Insumo	00001527 SINAPI	CONCRETO USINADO BOMBEAVEL, CLASSE DE RESISTENCIA C25, BRITA 0 E 1, SLUMP = 100 +/- 20 MM, COM BOMBEAMENTO (DISPONIBILIZACAO DE BOMBA), SEM O LANÇAMENTO (NBR 9963)	Material	m³	1,1030000	429,80	473,84		
				MO sem LS =>	28,17	LS =>	0,00	MO com LS =>	28,17

PEDRO CELSO DE CASTRO PITA JÚNIOR  
 REPRESENTANTE LEGAL- DIRETOR/ ENG.CIVIL/ RESP. TÉCNICO  
 CREA/PE - 034941-D RPP- 1800255713 / RG- Nº 5918732 8D/PE  
 CPF- 030.120.784-09  
 NOVO MUNDO COMERCIO DE MATERIAL DE CONSTRUCAO E SERVICOS DE ENGENHARIA LTDA  
 CNPJ: 03.951.168/0001-70  
 ROD PE 15, Nº 5198, PRAGADO OLIVEIRA PE, CEP. 53.060-605  
 FONE - (81) 3314-7648

Handwritten signatures and numbers: 185, 182

SEIN  
FOLHA  
5664



Composições Analíticas com Preço Unitário  
CONTRATAÇÃO DE EMPRESA DE ENGENHARIA ESPECIALIZADA NA EXECUÇÃO DE  
SERVIÇOS DE MANUTENÇÃO PREDIAL, A SEREM REALIZADOS NAS UNIDADES DE  
SAÚDE DO MUNICÍPIO DE SÃO LOURENÇO DA MATA - PE,

B.D.I.  
22,35%

Composições Analíticas com Preço Unitário

Composições Principais							
1.1.1	Código Banco	Descrição	Tipo	Und	Quant.	Valor Unit	Total
			Valor do BDI =>	114,31		Valor com BDI =>	825,79
	Código Banco	Descrição	Tipo	Und	Quant.	Valor Unit	Total
Composição	103575 SINAPI	CONCRETAGEM DE VIGAS E LAJES. FCK=25 MPA, PARA LAJES MACIÇAS OU NERVURADAS COM USO DE BOMBA - LANÇAMENTO, ADENSAMENTO E ACABAMENTO. AF_02/2022_P8	FUES - FUNDAÇÕES E ESTRUTURAS	m³	1,0000000	511,82	511,82
Composição Auxiliar	86282 SINAPI	CARPINTEIRO DE FORMAS COM ENCARGOS COMPLEMENTARES	SEDI - SERVIÇOS DIVERSOS	H	0,1250000	24,31	3,03
Composição Auxiliar	88306 SINAPI	PEDREIRO COM ENCARGOS COMPLEMENTARES	SEDI - SERVIÇOS DIVERSOS	H	0,7530000	24,58	18,58
Composição Auxiliar	88316 SINAPI	SERVENTE COM ENCARGOS COMPLEMENTARES	SEDI - SERVIÇOS DIVERSOS	H	0,8280000	19,73	16,29
Composição Auxiliar	90585 SINAPI	VIBRADOR DE IMERSÃO, DIÂMETRO DE PONTEIRA 45MM, MOTOR ELÉTRICO TRIFÁSICO POTÊNCIA DE 2 CV - CHP DIURNO. AF_09/2015	CHOR - CUSTOS HORÁRIOS DE MÁQUINAS E EQUIPAMENTOS	CHP	0,1200000	1,10	0,13
Composição Auxiliar	90587 SINAPI	VIBRADOR DE IMERSÃO, DIÂMETRO DE PONTEIRA 45MM, MOTOR ELÉTRICO TRIFÁSICO POTÊNCIA DE 2 CV - CHI DIURNO. AF_08/2015	CHOR - CUSTOS HORÁRIOS DE MÁQUINAS E EQUIPAMENTOS	CHI	0,1310000	0,41	0,05
Insumo	00001527 SINAPI	CONCRETO USINADO BOMBEAVEL, CLASSE DE RESISTENCIA C25, BRITA 0 E 1, SLUMP = 100 +/- 20 MM, COM BOMBEAMENTO (DISPONIBILIZACAO DE BOMBA), SEM O LANÇAMENTO (NBR 8953)	Material	m³	1,1030000	429,80	473,84
			MO sem LS =>	28,95	LS =>	0,00 MO com LS =>	28,95
			Valor do BDI =>	114,41		Valor com BDI =>	826,33
	Código Banco	Descrição	Tipo	Und	Quant.	Valor Unit	Total
Composição	94970 SINAPI	CONCRETO FCK = 20MPA, TRAÇO 1:2:7:3 (EM MASSA SECA DE CIMENTO/ AREIA MÉDIA/ BRITA 1) - PREPARO MECÂNICO COM BETONEIRA 800 L. AF_05/2021	FUES - FUNDAÇÕES E ESTRUTURAS	m³	1,0000000	414,86	414,86
Composição Auxiliar	88316 SINAPI	SERVENTE COM ENCARGOS COMPLEMENTARES	SEDI - SERVIÇOS DIVERSOS	H	2,0267000	19,73	39,98
Composição Auxiliar	88377 SINAPI	OPERADOR DE BETONEIRA ESTACIONÁRIA/MISTURADOR COM ENCARGOS COMPLEMENTARES	SEDI - SERVIÇOS DIVERSOS	H	1,2768000	27,58	35,21
Composição Auxiliar	89225 SINAPI	BETONEIRA CAPACIDADE NOMINAL DE 800 L, CAPACIDADE DE MISTURA 360 L, MOTOR ELÉTRICO TRIFÁSICO POTÊNCIA DE 4 CV, SEM CARREGADOR - CHP DIURNO. AF_05/2023	CHOR - CUSTOS HORÁRIOS DE MÁQUINAS E EQUIPAMENTOS	CHP	0,6572000	4,80	3,18
Composição Auxiliar	89226 SINAPI	BETONEIRA CAPACIDADE NOMINAL DE 800 L, CAPACIDADE DE MISTURA 360 L, MOTOR ELÉTRICO TRIFÁSICO POTÊNCIA DE 4 CV, SEM CARREGADOR - CHI DIURNO. AF_05/2023	CHOR - CUSTOS HORÁRIOS DE MÁQUINAS E EQUIPAMENTOS	CHI	0,8197000	1,44	0,89
Insumo	00000370 SINAPI	AREIA MEDIA - POSTO JAZIDA/FORNECEDOR (RETIRADO NA JAZIDA, SEM TRANSPORTE)	Material	m³	0,7509000	115,00	87,50
Insumo	00001379 SINAPI	CIMENTO PORTLAND COMPOSTO CP II-32	Material	KG	325,1589000	0,82	201,59
Insumo	00004721 SINAPI	PEDRA BRITADA N. 1 (9,5 a 19 MM) POSTO PEDREIRA/FORNECEDOR, SEM FRETE	Material	m³	0,5912000	78,73	46,54
			MO sem LS =>	59,20	LS =>	0,00 MO com LS =>	59,20
			Valor do BDI =>	92,72		Valor com BDI =>	507,58
	Código Banco	Descrição	Tipo	Und	Quant.	Valor Unit	Total
Composição	94988 SINAPI	CONCRETO MAGRO PARA LASTRO, TRAÇO 1:4,5:4,5 (EM MASSA SECA DE CIMENTO/ AREIA MÉDIA/ BRITA 1) - PREPARO MECÂNICO COM BETONEIRA 800 L. AF_05/2021	FUES - FUNDAÇÕES E ESTRUTURAS	m³	1,0000000	395,36	395,36
Composição Auxiliar	88316 SINAPI	SERVENTE COM ENCARGOS COMPLEMENTARES	SEDI - SERVIÇOS DIVERSOS	H	2,1056000	19,73	41,54
Composição Auxiliar	88377 SINAPI	OPERADOR DE BETONEIRA ESTACIONÁRIA/MISTURADOR COM ENCARGOS COMPLEMENTARES	SEDI - SERVIÇOS DIVERSOS	H	1,3315000	27,58	36,72
Composição Auxiliar	89225 SINAPI	BETONEIRA CAPACIDADE NOMINAL DE 800 L, CAPACIDADE DE MISTURA 360 L, MOTOR ELÉTRICO TRIFÁSICO POTÊNCIA DE 4 CV, SEM CARREGADOR - CHP DIURNO. AF_05/2023	CHOR - CUSTOS HORÁRIOS DE MÁQUINAS E EQUIPAMENTOS	CHP	0,6853000	4,80	3,28
Composição Auxiliar	89226 SINAPI	BETONEIRA CAPACIDADE NOMINAL DE 800 L, CAPACIDADE DE MISTURA 360 L, MOTOR ELÉTRICO TRIFÁSICO POTÊNCIA DE 4 CV, SEM CARREGADOR - CHI DIURNO. AF_05/2023	CHOR - CUSTOS HORÁRIOS DE MÁQUINAS E EQUIPAMENTOS	CHI	0,8462000	1,44	0,93
Insumo	00000370 SINAPI	AREIA MEDIA - POSTO JAZIDA/FORNECEDOR (RETIRADO NA JAZIDA, SEM TRANSPORTE)	Material	m³	0,8325000	115,00	95,73
Insumo	00001379 SINAPI	CIMENTO PORTLAND COMPOSTO CP II-32	Material	KG	213,4531000	0,82	132,34
Insumo	00004721 SINAPI	PEDRA BRITADA N. 1 (9,5 a 19 MM) POSTO PEDREIRA/FORNECEDOR, SEM FRETE	Material	m³	0,5821000	78,73	45,82
			MO sem LS =>	61,62	LS =>	0,00 MO com LS =>	61,62
			Valor do BDI =>	79,64		Valor com BDI =>	436,00
	Código Banco	Descrição	Tipo	Und	Quant.	Valor Unit	Total
Composição	C0836 SEINFRA	CONCRETO NÃO ESTRUTURAL PREPARO MANUAL	CONCRETOS	m³	1,0000000	479,26	479,26
Composição Auxiliar	88316 SINAPI	SERVENTE COM ENCARGOS COMPLEMENTARES	SEDI - SERVIÇOS DIVERSOS	H	10,0000000	18,73	197,30
Insumo	10109 SEINFRA	AREIA MEDIA	Material	m³	0,7780000	73,93	57,61
Insumo	10250 SEINFRA	BRITA	Material	m³	0,9658000	88,90	85,85
Insumo	10805 SEINFRA	CIMENTO PORTLAND	Material	KG	220,0000000	0,83	138,60
			MO sem LS =>	145,50	LS =>	0,00 MO com LS =>	145,50
			Valor do BDI =>	107,11		Valor com BDI =>	588,37
	Código Banco	Descrição	Tipo	Und	Quant.	Valor Unit	Total
Composição	87755 SINAPI	CONTRAPISO EM ARGAMASSA TRAÇO 1:4 (CIMENTO E AREIA), PREPARO MECÂNICO COM BETONEIRA 400 L, APLICADO EM ÁREAS MOLHADAS SOBRE IMPERMEABILIZAÇÃO, ACABAMENTO NÃO REFORÇADO, ESPESSURA 3CM. AF_07/2021	PISO - PISOS	m²	1,0000000	45,56	45,56

PEDRO CELSO DE CASTRO PITA JÚNIOR  
REPRESENTANTE LEGAL- DIRETOR ENG.CIVIL/ RESP. TÉCNICO  
CREA/PE - 034041-D RNP- 1900250713 / RG- Nº 2518732 SDS/PE  
CPF 030.120.764-09  
NOVO MUNDO COMERCIO DE MATERIAL DE CONSTRUCAO E SERVICOS DE ENGENHARIA LTDA  
CNPJ: 03.951.188/0001-70  
RDD PE 15, Nº 5166, FRAGOSO DE SAO PE, CEP: 53.060-685  
FONE - (81) 3214-7646

186  
183  
88





Composições Analíticas com Preço Unitário  
CONTRATAÇÃO DE EMPRESA DE ENGENHARIA ESPECIALIZADA NA EXECUÇÃO DE SERVIÇOS DE MANUTENÇÃO PREDIAL, A SEREM REALIZADOS NAS UNIDADES DE SAÚDE DO MUNICÍPIO DE SÃO LOURENÇO DA MATA - PE.

B.D.I.  
22,36%

Composições Analíticas com Preço Unitário

Composições Principais

1.1.1	Código Banco	Descrição	Tipo	Und	Quant.	Valor Unit	Total	
Composição Auxiliar	87301 SINAPI	ARGAMASSA TRAÇO 1:4 (EM VOLUME DE CIMENTO E AREIA MÉDIA ÚMIDA) PARA CONTRAPISO, PREPARO MECÂNICO COM BETONEIRA 400 L. AF_08/2019	SEDI - SERVIÇOS DIVERSOS	m²	0,0431000	578,38	24,92	
Composição Auxiliar	88309 SINAPI	PEDREIRO COM ENCARGOS COMPLEMENTARES	SEDI - SERVIÇOS DIVERSOS	H	0,5890000	24,88	14,63	
Composição Auxiliar	88316 SINAPI	SERVENTE COM ENCARGOS COMPLEMENTARES	SEDI - SERVIÇOS DIVERSOS	H	0,2940000	19,73	5,80	
Insumo	00001379 SINAPI	CIMENTO PORTLAND COMPOSTO CP II-32	Material	KG	0,5000000	0,62	0,31	
				MO sem LS =>	20,52	LS =>	0,00 MO com LS =>	20,52
				Valor do BDI =>	10,18		Valor com BDI =>	55,74
Composição	87745 SINAPI	CONTRAPISO EM ARGAMASSA TRAÇO 1:4 (CIMENTO E AREIA), PREPARO MECÂNICO COM BETONEIRA 400 L, APLICADO EM ÁREAS MOLHADAS SOBRE LAJE, ADERIDO, ACABAMENTO NÃO REFORÇADO, ESPESSURA 3CM. AF_07/2021	PISO - PISOS	m²	1,0000000	47,57	47,57	
Composição Auxiliar	87301 SINAPI	ARGAMASSA TRAÇO 1:4 (EM VOLUME DE CIMENTO E AREIA MÉDIA ÚMIDA) PARA CONTRAPISO, PREPARO MECÂNICO COM BETONEIRA 400 L. AF_08/2019	SEDI - SERVIÇOS DIVERSOS	m²	0,0431000	578,38	24,92	
Composição Auxiliar	88309 SINAPI	PEDREIRO COM ENCARGOS COMPLEMENTARES	SEDI - SERVIÇOS DIVERSOS	H	0,5810000	24,88	13,84	
Composição Auxiliar	88316 SINAPI	SERVENTE COM ENCARGOS COMPLEMENTARES	SEDI - SERVIÇOS DIVERSOS	H	0,2800000	19,73	5,52	
Insumo	00001379 SINAPI	CIMENTO PORTLAND COMPOSTO CP II-32	Material	KG	0,5000000	0,62	0,31	
Insumo	00007334 SINAPI	ADITIVO ADESIVO LÍQUIDO PARA ARGAMASSAS DE REVESTIMENTOS CIMENTÍCIOS	Material	L	0,2100000	14,22	2,98	
				MO sem LS =>	19,77	LS =>	0,00 MO com LS =>	19,77
				Valor do BDI =>	10,63		Valor com BDI =>	58,20
Composição	87630 SINAPI	CONTRAPISO EM ARGAMASSA TRAÇO 1:4 (CIMENTO E AREIA), PREPARO MECÂNICO COM BETONEIRA 400 L, APLICADO EM ÁREAS SECAS SOBRE LAJE, ADERIDO, ACABAMENTO NÃO REFORÇADO, ESPESSURA 3CM. AF_07/2021	PISO - PISOS	m²	1,0000000	36,67	36,67	
Composição Auxiliar	87301 SINAPI	ARGAMASSA TRAÇO 1:4 (EM VOLUME DE CIMENTO E AREIA MÉDIA ÚMIDA) PARA CONTRAPISO, PREPARO MECÂNICO COM BETONEIRA 400 L. AF_08/2019	SEDI - SERVIÇOS DIVERSOS	m²	0,0431000	578,38	24,92	
Composição Auxiliar	88309 SINAPI	PEDREIRO COM ENCARGOS COMPLEMENTARES	SEDI - SERVIÇOS DIVERSOS	H	0,2450000	24,88	6,04	
Composição Auxiliar	88316 SINAPI	SERVENTE COM ENCARGOS COMPLEMENTARES	SEDI - SERVIÇOS DIVERSOS	H	0,1230000	19,73	2,42	
Insumo	00001379 SINAPI	CIMENTO PORTLAND COMPOSTO CP II-32	Material	KG	0,5000000	0,62	0,31	
Insumo	00007334 SINAPI	ADITIVO ADESIVO LÍQUIDO PARA ARGAMASSAS DE REVESTIMENTOS CIMENTÍCIOS	Material	L	0,2100000	14,22	2,98	
				MO sem LS =>	11,37	LS =>	0,00 MO com LS =>	11,37
				Valor do BDI =>	8,19		Valor com BDI =>	44,86
Composição	92803 SINAPI	CORTE E DOBRA DE AÇO CA-50, DIÂMETRO DE 10,0 MM. AF_05/2022	FUES - FUNDAÇÕES E ESTRUTURAS	KG	1,0000000	10,89	10,89	
Composição Auxiliar	88238 SINAPI	AJUDANTE DE ARMADOR COM ENCARGOS COMPLEMENTARES	SEDI - SERVIÇOS DIVERSOS	H	0,0014000	19,73	0,02	
Composição Auxiliar	88245 SINAPI	ARMADOR COM ENCARGOS COMPLEMENTARES	SEDI - SERVIÇOS DIVERSOS	H	0,0088000	24,48	0,21	
Insumo	00000034 SINAPI	ACO CA-50, 10,0 MM, VERGALHAO	Material	KG	1,1100000	9,43	10,46	
				MO sem LS =>	0,18	LS =>	0,00 MO com LS =>	0,18
				Valor do BDI =>	2,38		Valor com BDI =>	13,07
Composição	92804 SINAPI	CORTE E DOBRA DE AÇO CA-50, DIÂMETRO DE 12,5 MM. AF_06/2022	FUES - FUNDAÇÕES E ESTRUTURAS	KG	1,0000000	9,18	9,18	
Composição Auxiliar	88238 SINAPI	AJUDANTE DE ARMADOR COM ENCARGOS COMPLEMENTARES	SEDI - SERVIÇOS DIVERSOS	H	0,0008000	19,73	0,01	
Composição Auxiliar	88245 SINAPI	ARMADOR COM ENCARGOS COMPLEMENTARES	SEDI - SERVIÇOS DIVERSOS	H	0,0048000	24,48	0,11	
Insumo	00043055 SINAPI	ACO CA-50, 12,5 MM OU 16,0 MM, VERGALHAO	Material	KG	1,1100000	8,17	9,08	
				MO sem LS =>	0,10	LS =>	0,00 MO com LS =>	0,10
				Valor do BDI =>	2,05		Valor com BDI =>	11,23
Composição	92805 SINAPI	CORTE E DOBRA DE AÇO CA-50, DIÂMETRO DE 16,0 MM. AF_05/2022	FUES - FUNDAÇÕES E ESTRUTURAS	KG	1,0000000	9,12	9,12	
Composição Auxiliar	88245 SINAPI	ARMADOR COM ENCARGOS COMPLEMENTARES	SEDI - SERVIÇOS DIVERSOS	H	0,0025000	24,48	0,06	
Insumo	00043055 SINAPI	ACO CA-50, 12,5 MM OU 16,0 MM, VERGALHAO	Material	KG	1,1100000	8,17	9,08	
				MO sem LS =>	0,04	LS =>	0,00 MO com LS =>	0,04
				Valor do BDI =>	2,03		Valor com BDI =>	11,15
Composição	92806 SINAPI	CORTE E DOBRA DE AÇO CA-50, DIÂMETRO DE 20,0 MM. AF_05/2022	FUES - FUNDAÇÕES E ESTRUTURAS	KG	1,0000000	10,75	10,75	
Composição Auxiliar	88245 SINAPI	ARMADOR COM ENCARGOS COMPLEMENTARES	SEDI - SERVIÇOS DIVERSOS	H	0,0013000	24,48	0,03	
Insumo	00043055 SINAPI	ACO CA-50, 20,0 MM OU 25,0 MM, VERGALHAO	Material	KG	1,1400000	9,41	10,72	
				MO sem LS =>	0,02	LS =>	0,00 MO com LS =>	0,02
				Valor do BDI =>	2,40		Valor com BDI =>	13,15
	Código Banco	Descrição	Tipo	Und	Quant.	Valor Unit	Total	

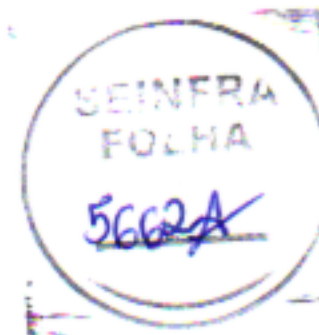
PEDRO CELSO DE CASTRO PITA JÚNIOR  
REPRESENTANTE LEGAL- DIRETOR/ ENG. CIVIL/ RES. TÉCNICO  
CREAPE - 034941-D RNP: 1900255713 / RG- Nº 5618732 SDS/PE  
CPF: 030.120.784-09  
NOVO MUNDO COMERCIO DE MATERIAL DE CONSTRUÇÃO E SERVIÇOS DE ENGENHARIA LTDA  
CNPJ: 03.951.168/0001-70  
R. DO PE 15, Nº 5166, FRAGOSO DE SAO PE, CEP: 53.060-465  
FONE - (81) 3314-7640

Handwritten notes and signatures, including '1872' and '1875'.



Composições Analíticas com Preço Unitário  
 CONTRATAÇÃO DE EMPRESA DE ENGENHARIA ESPECIALIZADA NA EXECUÇÃO DE  
 SERVIÇOS DE MANUTENÇÃO PREDIAL, A SEREM REALIZADOS NAS UNIDADES DE  
 SAÚDE DO MUNICÍPIO DE SÃO LOURENÇO DA MATA - PE,

B.D.I.  
 22,35%



Composições Analíticas com Preço Unitário

Composições Principais								
1.1.1	Código Banco	Descrição	Tipo	Und	Quant.	Valor Unit	Total	
Composição	82801 SINAPI	CORTE E DOBRA DE AÇO CA-50, DIÂMETRO DE 8,3 MM. AF_06/2022	FUES - FUNDAÇÕES E ESTRUTURAS	KG	1,0000000	11,48	11,48	
Composição Auxiliar	88238 SINAPI	AJUDANTE DE ARMADOR COM ENCARGOS COMPLEMENTARES	SEDI - SERVIÇOS DIVERSOS	H	0,0051000	19,73	0,10	
Composição Auxiliar	88245 SINAPI	ARMADOR COM ENCARGOS COMPLEMENTARES	SEDI - SERVIÇOS DIVERSOS	H	0,0310000	24,48	0,75	
Insumo	00000032 SINAPI	ACO CA-50, 8,3 MM, VERGALHAO	Material	KG	1,0700000	9,94	10,83	
			MO sem LS =>		0,66	LS =>	0,00 MO com LS =>	0,66
			Valor do BDI =>		2,56		Valor com BDI =>	14,04
Composição	92802 SINAPI	CORTE E DOBRA DE AÇO CA-50, DIÂMETRO DE 8,0 MM. AF_06/2022	FUES - FUNDAÇÕES E ESTRUTURAS	KG	1,0000000	11,54	11,54	
Composição Auxiliar	88238 SINAPI	AJUDANTE DE ARMADOR COM ENCARGOS COMPLEMENTARES	SEDI - SERVIÇOS DIVERSOS	H	0,0028000	19,73	0,05	
Composição Auxiliar	88245 SINAPI	ARMADOR COM ENCARGOS COMPLEMENTARES	SEDI - SERVIÇOS DIVERSOS	H	0,0182000	24,48	0,39	
Insumo	00000033 SINAPI	ACO CA-50, 8,0 MM, VERGALHAO	Material	KG	1,1100000	10,00	11,10	
			MO sem LS =>		0,34	LS =>	0,00 MO com LS =>	0,34
			Valor do BDI =>		2,57		Valor com BDI =>	14,11
Composição	92800 SINAPI	CORTE E DOBRA DE AÇO CA-50, DIÂMETRO DE 5,0 MM. AF_06/2022	FUES - FUNDAÇÕES E ESTRUTURAS	KG	1,0000000	11,14	11,14	
Composição Auxiliar	88238 SINAPI	AJUDANTE DE ARMADOR COM ENCARGOS COMPLEMENTARES	SEDI - SERVIÇOS DIVERSOS	H	0,0095000	19,73	0,18	
Composição Auxiliar	88245 SINAPI	ARMADOR COM ENCARGOS COMPLEMENTARES	SEDI - SERVIÇOS DIVERSOS	H	0,0581000	24,48	1,42	
Insumo	00043059 SINAPI	ACO CA-50, 4,2 MM, OU 5,0 MM, OU 6,0 MM, OU 7,0 MM, VERGALHAO	Material	KG	1,0700000	8,92	9,54	
			MO sem LS =>		1,24	LS =>	0,00 MO com LS =>	1,24
			Valor do BDI =>		2,48		Valor com BDI =>	13,62
Composição	95308 SINAPI	CURSO DE CAPACITAÇÃO PARA AJUDANTE DE ARMADOR (ENCARGOS COMPLEMENTARES) - HORISTA	SEDI - SERVIÇOS DIVERSOS	H	1,0000000	0,17	0,17	
Insumo	00008114 SINAPI	AJUDANTE DE ARMADOR (HORISTA)	Mão de Obra	H	0,0121100	14,22	0,17	
			MO sem LS =>		0,17	LS =>	0,00 MO com LS =>	0,17
			Valor do BDI =>		0,03		Valor com BDI =>	0,20
Composição	95309 SINAPI	CURSO DE CAPACITAÇÃO PARA AJUDANTE DE CARPINTEIRO (ENCARGOS COMPLEMENTARES) - HORISTA	SEDI - SERVIÇOS DIVERSOS	H	1,0000000	0,21	0,21	
Insumo	00006117 SINAPI	CARPINTEIRO AUXILIAR (HORISTA)	Mão de Obra	H	0,0154900	14,20	0,21	
			MO sem LS =>		0,21	LS =>	0,00 MO com LS =>	0,21
			Valor do BDI =>		0,04		Valor com BDI =>	0,25
Composição	95310 SINAPI	CURSO DE CAPACITAÇÃO PARA AJUDANTE DE ESTRUTURA METÁLICA (ENCARGOS COMPLEMENTARES) - HORISTA	SEDI - SERVIÇOS DIVERSOS	H	1,0000000	0,21	0,21	
Insumo	00044499 SINAPI	AJUDANTE DE ESTRUTURAS METÁLICAS HORISTA	Mão de Obra	H	0,0121100	17,81	0,21	
			MO sem LS =>		0,21	LS =>	0,00 MO com LS =>	0,21
			Valor do BDI =>		0,04		Valor com BDI =>	0,25
Composição	95312 SINAPI	CURSO DE CAPACITAÇÃO PARA AJUDANTE DE PEDREIRO (ENCARGOS COMPLEMENTARES) - HORISTA	SEDI - SERVIÇOS DIVERSOS	H	1,0000000	0,22	0,22	
Insumo	00006127 SINAPI	AUXILIAR DE PEDREIRO (HORISTA)	Mão de Obra	H	0,0154900	14,22	0,22	
			MO sem LS =>		0,22	LS =>	0,00 MO com LS =>	0,22
			Valor do BDI =>		0,04		Valor com BDI =>	0,26
Composição	100291 SINAPI	CURSO DE CAPACITAÇÃO PARA AJUDANTE DE PINTOR (ENCARGOS COMPLEMENTARES) - HORISTA	SEDI - SERVIÇOS DIVERSOS	H	1,0000000	0,21	0,21	
Insumo	00034488 SINAPI	AJUDANTE DE PINTOR (HORISTA)	Mão de Obra	H	0,0154900	14,20	0,21	
			MO sem LS =>		0,21	LS =>	0,00 MO com LS =>	0,21
			Valor do BDI =>		0,04		Valor com BDI =>	0,25
Composição	95313 SINAPI	CURSO DE CAPACITAÇÃO PARA AJUDANTE ESPECIALIZADO (ENCARGOS COMPLEMENTARES) - HORISTA	SEDI - SERVIÇOS DIVERSOS	H	1,0000000	0,20	0,20	
Insumo	00000242 SINAPI	AJUDANTE ESPECIALIZADO (HORISTA)	Mão de Obra	H	0,0121100	16,56	0,20	
			MO sem LS =>		0,20	LS =>	0,00 MO com LS =>	0,20
			Valor do BDI =>		0,04		Valor com BDI =>	0,24
Composição	95314 SINAPI	CURSO DE CAPACITAÇÃO PARA ARMADOR (ENCARGOS COMPLEMENTARES) - HORISTA	SEDI - SERVIÇOS DIVERSOS	H	1,0000000	0,22	0,22	
Insumo	00000378 SINAPI	ARMADOR (HORISTA)	Mão de Obra	H	0,0121100	18,92	0,22	
			MO sem LS =>		0,22	LS =>	0,00 MO com LS =>	0,22
			Valor do BDI =>		0,04		Valor com BDI =>	0,26
Composição	95316 SINAPI	CURSO DE CAPACITAÇÃO PARA AUXILIAR DE ELETRICISTA (ENCARGOS COMPLEMENTARES) - HORISTA	SEDI - SERVIÇOS DIVERSOS	H	1,0000000	0,52	0,52	
Insumo	00000247 SINAPI	AJUDANTE DE ELETRICISTA (HORISTA)	Mão de Obra	H	0,0091800	13,45	0,52	

PEDELO CELSO DE CASTRO PITA JÚNIOR  
 REPRESENTANTE LEGAL- DIRETOR ENG.CIVIL/ RESP. TÉCNICO  
 CREA/PE - 036941-D RNP- 180250713 / RG- Nº 9816732 Edsipe  
 CPF- 030.120.764-08  
 NOVO MUNDO COMERCIO DE MATERIAL DE CONSTRUÇÃO E SERVIÇOS DE  
 ENGENHARIA LTDA  
 CNPJ: 03.951.168/0001-70  
 ROD PE 15, Nº 5186, PRAGUÇO Obxã-PE, CEP: 53.000-005  
 FONE - (81) 3514-7948

Handwritten signatures and initials: 188, 185



Composições Analíticas com Preço Unitário  
CONTRATAÇÃO DE EMPRESA DE ENGENHARIA ESPECIALIZADA NA EXECUÇÃO DE  
SERVIÇOS DE MANUTENÇÃO PREDIAL, A SEREM REALIZADOS NAS UNIDADES DE  
SAÚDE DO MUNICÍPIO DE SÃO LOURENÇO DA MATA - PE.

B.D.I.  
22,35%

Composições Analíticas com Preço Unitário

Composições Principais

1.1.1	Código Banco	Descrição	Tipo	Und	Quant.	Valor Unit	Total	
			MO sem LS =>		0,52	LS =>	0,00 MO com LS =>	0,52
			Valor do BDI =>		0,11		Valor com BDI =>	0,63
Composição	95317 SINAPI	CURSO DE CAPACITAÇÃO PARA AUXILIAR DE ENCANADOR OU BOMBEIRO HIDRÁULICO (ENCARGOS COMPLEMENTARES) - HORISTA	SEDI - SERVIÇOS DIVERSOS	H	1,0000000	0,26	0,26	
Insumo	00000248 SINAPI	AUXILIAR DE ENCANADOR OU BOMBEIRO HIDRÁULICO (HORISTA)	Mão de Obra	H	0,0166700	14,20	0,26	
			MO sem LS =>		0,26	LS =>	0,00 MO com LS =>	0,26
			Valor do BDI =>		0,05		Valor com BDI =>	0,31
Composição	95320 SINAPI	CURSO DE CAPACITAÇÃO PARA AUXILIAR DE SERRALHEIRO (ENCARGOS COMPLEMENTARES) - HORISTA	SEDI - SERVIÇOS DIVERSOS	H	1,0000000	0,20	0,20	
Insumo	00000252 SINAPI	AJUDANTE DE SERRALHEIRO (HORISTA)	Mão de Obra	H	0,0121100	16,62	0,20	
			MO sem LS =>		0,20	LS =>	0,00 MO com LS =>	0,20
			Valor do BDI =>		0,04		Valor com BDI =>	0,24
Composição	95324 SINAPI	CURSO DE CAPACITAÇÃO PARA AZULEJISTA OU LADRILHISTA (ENCARGOS COMPLEMENTARES) - HORISTA	SEDI - SERVIÇOS DIVERSOS	H	1,0000000	0,29	0,29	
Insumo	00004760 SINAPI	AZULEJISTA OU LADRILHEIRO (HORISTA)	Mão de Obra	H	0,0154900	18,92	0,29	
			MO sem LS =>		0,29	LS =>	0,00 MO com LS =>	0,29
			Valor do BDI =>		0,06		Valor com BDI =>	0,35
Composição	95329 SINAPI	CURSO DE CAPACITAÇÃO PARA CARPINTEIRO DE ESQUADRIA (ENCARGOS COMPLEMENTARES) - HORISTA	SEDI - SERVIÇOS DIVERSOS	H	1,0000000	0,27	0,27	
Insumo	00001214 SINAPI	CARPINTEIRO DE ESQUADRIAS (HORISTA)	Mão de Obra	H	0,0154900	18,02	0,27	
			MO sem LS =>		0,27	LS =>	0,00 MO com LS =>	0,27
			Valor do BDI =>		0,05		Valor com BDI =>	0,33
Composição	95330 SINAPI	CURSO DE CAPACITAÇÃO PARA CARPINTEIRO DE FÓRMAS (ENCARGOS COMPLEMENTARES) - HORISTA	SEDI - SERVIÇOS DIVERSOS	H	1,0000000	0,22	0,22	
Insumo	00001213 SINAPI	CARPINTEIRO DE FORMAS (HORISTA)	Mão de Obra	H	0,0121100	18,92	0,22	
			MO sem LS =>		0,22	LS =>	0,00 MO com LS =>	0,22
			Valor do BDI =>		0,04		Valor com BDI =>	0,26
Composição	95332 SINAPI	CURSO DE CAPACITAÇÃO PARA ELETRICISTA (ENCARGOS COMPLEMENTARES) - HORISTA	SEDI - SERVIÇOS DIVERSOS	H	1,0000000	0,74	0,74	
Insumo	00002438 SINAPI	ELETRICISTA (HORISTA)	Mão de Obra	H	0,0391600	18,92	0,74	
			MO sem LS =>		0,74	LS =>	0,00 MO com LS =>	0,74
			Valor do BDI =>		0,16		Valor com BDI =>	0,90
Composição	95335 SINAPI	CURSO DE CAPACITAÇÃO PARA ENCANADOR OU BOMBEIRO HIDRÁULICO (ENCARGOS COMPLEMENTARES) - HORISTA	SEDI - SERVIÇOS DIVERSOS	H	1,0000000	0,35	0,35	
Insumo	00002998 SINAPI	ENCANADOR OU BOMBEIRO HIDRÁULICO (HORISTA)	Mão de Obra	H	0,0166700	18,92	0,35	
			MO sem LS =>		0,35	LS =>	0,00 MO com LS =>	0,35
			Valor do BDI =>		0,07		Valor com BDI =>	0,42
Composição	95401 SINAPI	CURSO DE CAPACITAÇÃO PARA ENCARREGADO GERAL (ENCARGOS COMPLEMENTARES) - HORISTA	SEDI - SERVIÇOS DIVERSOS	H	1,0000000	0,79	0,79	
Insumo	00004383 SINAPI	ENCARREGADO GERAL DE OBRAS (HORISTA)	Mão de Obra	H	0,0222500	35,67	0,79	
			MO sem LS =>		0,79	LS =>	0,00 MO com LS =>	0,79
			Valor do BDI =>		0,17		Valor com BDI =>	0,96
Composição	95402 SINAPI	CURSO DE CAPACITAÇÃO PARA ENGENHEIRO CIVIL DE OBRA JÚNIOR (ENCARGOS COMPLEMENTARES) - HORISTA	SEDI - SERVIÇOS DIVERSOS	H	1,0000000	1,67	1,67	
Insumo	00002706 SINAPI	ENGENHEIRO CIVIL DE OBRA JÚNIOR (HORISTA)	Mão de Obra	H	0,0154900	107,94	1,67	
			MO sem LS =>		1,67	LS =>	0,00 MO com LS =>	1,67
			Valor do BDI =>		0,37		Valor com BDI =>	2,04
Composição	95337 SINAPI	CURSO DE CAPACITAÇÃO PARA GESSEIRO (ENCARGOS COMPLEMENTARES) - HORISTA	SEDI - SERVIÇOS DIVERSOS	H	1,0000000	0,22	0,22	
Insumo	00012872 SINAPI	GESSEIRO (HORISTA)	Mão de Obra	H	0,0121100	18,92	0,22	
			MO sem LS =>		0,22	LS =>	0,00 MO com LS =>	0,22
			Valor do BDI =>		0,04		Valor com BDI =>	0,26
Composição	95338 SINAPI	CURSO DE CAPACITAÇÃO PARA IMPERMEABILIZADOR (ENCARGOS COMPLEMENTARES) - HORISTA	SEDI - SERVIÇOS DIVERSOS	H	1,0000000	0,42	0,42	
Insumo	00012873 SINAPI	IMPERMEABILIZADOR (HORISTA)	Mão de Obra	H	0,0222500	18,92	0,42	
			MO sem LS =>		0,42	LS =>	0,00 MO com LS =>	0,42
			Valor do BDI =>		0,09		Valor com BDI =>	0,51
Composição	95341 SINAPI	CURSO DE CAPACITAÇÃO PARA MARMORISTA/GRANITEIRO (ENCARGOS COMPLEMENTARES) - HORISTA	SEDI - SERVIÇOS DIVERSOS	H	1,0000000	0,29	0,29	

PEDRO CELSO DE CASTRO PITA JÚNIOR  
REPRESENTANTE LEGAL- DIRETOR ENG. CIVIL/ RESP. TÉCNICO  
CREAPE - 034541-D RNP: 160025713 / RG- Nº 50187-9/SS-PE  
CPF: 030.120.794-09  
NOVO MUNDO COMERCIO DE MATERIAL DE CONSTRUÇÃO E SERVIÇOS DE  
ENGENHARIA LTDA  
CNPJ: 03.951.168/0001-70  
RCD PE 15, Nº 5196, FRAGOSO Orlada-PE, CEP 53260-685  
FONE - (81) 3314-7048

Handwritten signature and initials: 189, 186, 71



Composições Analíticas com Preço Unitário  
 CONTRATAÇÃO DE EMPRESA DE ENGENHARIA ESPECIALIZADA NA EXECUÇÃO DE  
 SERVIÇOS DE MANUTENÇÃO PREDIAL, A SEREM REALIZADOS NAS UNIDADES DE  
 SAÚDE DO MUNICÍPIO DE SÃO LOURENÇO DA MATA - PE,

B.D.I.  
 22,35%



Composições Analíticas com Preço Unitário

Composições Principais

1.1.1	Código Banco	Descrição	Tipo	Und	Quant.	Valor Unit	Total
Insumo	00004755 SINAPI	MARMORISTA / GRANITEIRO (HORISTA)	Mão de Obra	H	0,0154900	18,92	0,29
			MO sem LS =>	0,29	LS =>	0,00 MO com LS =>	0,29
			Valor do BDI =>	0,06		Valor com BDI =>	0,35
Composição	95344 SINAPI	CURSO DE CAPACITAÇÃO PARA MONTADOR DE ESTRUTURA METÁLICA (ENCARGOS COMPLEMENTARES) - HORISTA	SEDI - SERVIÇOS DIVERSOS	H	1,0000000	0,29	0,29
Insumo	00044497 SINAPI	MONTADOR DE ESTRUTURAS METÁLICAS HORISTA	Mão de Obra	H	0,0121100	24,45	0,29
			MO sem LS =>	0,29	LS =>	0,00 MO com LS =>	0,29
			Valor do BDI =>	0,06		Valor com BDI =>	0,35
Composição	95348 SINAPI	CURSO DE CAPACITAÇÃO PARA MOTORISTA DE BASCULANTE (ENCARGOS COMPLEMENTARES) - HORISTA	SEDI - SERVIÇOS DIVERSOS	H	1,0000000	0,13	0,13
Insumo	00020020 SINAPI	MOTORISTA DE CAMINHÃO-BASCULANTE (HORISTA)	Mão de Obra	H	0,0053400	25,03	0,13
			MO sem LS =>	0,13	LS =>	0,00 MO com LS =>	0,13
			Valor do BDI =>	0,02		Valor com BDI =>	0,15
Composição	95347 SINAPI	CURSO DE CAPACITAÇÃO PARA MOTORISTA DE CAMINHÃO (ENCARGOS COMPLEMENTARES) - HORISTA	SEDI - SERVIÇOS DIVERSOS	H	1,0000000	0,14	0,14
Insumo	00004093 SINAPI	MOTORISTA DE CAMINHÃO (HORISTA)	Mão de Obra	H	0,0053400	26,53	0,14
			MO sem LS =>	0,14	LS =>	0,00 MO com LS =>	0,14
			Valor do BDI =>	0,03		Valor com BDI =>	0,17
Composição	95380 SINAPI	CURSO DE CAPACITAÇÃO PARA OPERADOR DE BETONEIRA ESTACIONÁRIA/MISTURADOR (ENCARGOS COMPLEMENTARES) - HORISTA	SEDI - SERVIÇOS DIVERSOS	H	1,0000000	0,20	0,20
Insumo	00037666 SINAPI	OPERADOR DE BETONEIRA ESTACIONARIA / MISTURADOR	Mão de Obra	H	0,0087200	23,08	0,20
			MO sem LS =>	0,20	LS =>	0,00 MO com LS =>	0,20
			Valor do BDI =>	0,04		Valor com BDI =>	0,24
Composição	95357 SINAPI	CURSO DE CAPACITAÇÃO PARA OPERADOR DE ESCAVADEIRA (ENCARGOS COMPLEMENTARES) - HORISTA	SEDI - SERVIÇOS DIVERSOS	H	1,0000000	0,39	0,39
Insumo	00004234 SINAPI	OPERADOR DE ESCAVADEIRA	Mão de Obra	H	0,0121100	32,26	0,39
			MO sem LS =>	0,39	LS =>	0,00 MO com LS =>	0,39
			Valor do BDI =>	0,08		Valor com BDI =>	0,47
Composição	95358 SINAPI	CURSO DE CAPACITAÇÃO PARA OPERADOR DE GUINCHO (ENCARGOS COMPLEMENTARES) - HORISTA	SEDI - SERVIÇOS DIVERSOS	H	1,0000000	0,42	0,42
Insumo	00004253 SINAPI	OPERADOR DE GUINCHO OU GUINCHEIRO	Mão de Obra	H	0,0171800	24,45	0,42
			MO sem LS =>	0,42	LS =>	0,00 MO com LS =>	0,42
			Valor do BDI =>	0,09		Valor com BDI =>	0,51
Composição	95359 SINAPI	CURSO DE CAPACITAÇÃO PARA OPERADOR DE GUINDASTE (ENCARGOS COMPLEMENTARES) - HORISTA	SEDI - SERVIÇOS DIVERSOS	H	1,0000000	0,42	0,42
Insumo	00004254 SINAPI	OPERADOR DE GUINDASTE	Mão de Obra	H	0,0171800	24,45	0,42
			MO sem LS =>	0,42	LS =>	0,00 MO com LS =>	0,42
			Valor do BDI =>	0,09		Valor com BDI =>	0,51
Composição	95380 SINAPI	CURSO DE CAPACITAÇÃO PARA OPERADOR DE MÁQUINAS E EQUIPAMENTOS (ENCARGOS COMPLEMENTARES) - HORISTA	SEDI - SERVIÇOS DIVERSOS	H	1,0000000	0,33	0,33
Insumo	00004230 SINAPI	OPERADOR DE MÁQUINAS E TRATORES DIVERSOS (TERRAPLANAGEM)	Mão de Obra	H	0,0121100	27,78	0,33
			MO sem LS =>	0,33	LS =>	0,00 MO com LS =>	0,33
			Valor do BDI =>	0,07		Valor com BDI =>	0,40
Composição	95368 SINAPI	CURSO DE CAPACITAÇÃO PARA OPERADOR JATO DE AREIA OU JATISTA (ENCARGOS COMPLEMENTARES) - HORISTA	SEDI - SERVIÇOS DIVERSOS	H	1,0000000	0,34	0,34
Insumo	00004251 SINAPI	OPERADOR DE JATO ABRASIVO OU JATISTA	Mão de Obra	H	0,0121100	28,87	0,34
			MO sem LS =>	0,34	LS =>	0,00 MO com LS =>	0,34
			Valor do BDI =>	0,07		Valor com BDI =>	0,41
Composição	95371 SINAPI	CURSO DE CAPACITAÇÃO PARA PEDREIRO (ENCARGOS COMPLEMENTARES) - HORISTA	SEDI - SERVIÇOS DIVERSOS	H	1,0000000	0,42	0,42
Insumo	00004750 SINAPI	PEDREIRO (HORISTA)	Mão de Obra	H	0,0222500	18,92	0,42
			MO sem LS =>	0,42	LS =>	0,00 MO com LS =>	0,42
			Valor do BDI =>	0,09		Valor com BDI =>	0,51
Composição	95372 SINAPI	CURSO DE CAPACITAÇÃO PARA PINTOR (ENCARGOS COMPLEMENTARES) - HORISTA	SEDI - SERVIÇOS DIVERSOS	H	1,0000000	0,29	0,29
Insumo	00004763 SINAPI	PINTOR (HORISTA)	Mão de Obra	H	0,0154900	18,92	0,29
			MO sem LS =>	0,29	LS =>	0,00 MO com LS =>	0,29
			Valor do BDI =>	0,06		Valor com BDI =>	0,35
	Código Banco	Descrição	Tipo	Und	Quant.	Valor Unit	Total

PEDRO CELSO DE CASTRO PITA JUNIOR  
 REPRESENTANTE LEGAL - DIRETOR ENG. CIVIL / RESP. TÉCNICO  
 CREA/PE - 234841-D RNP - 1600255713 / RG - Nº 3016333-5/SOSIPE  
 CPF: 030.120.704-09  
 NOVO MUNDO COMERCIO DE MATERIAL DE CONSTRUCAO E SERVICOS DE  
 ENGENHARIA LTDA  
 CNPJ: 03.951.166/0001-70  
 ROD PE 15, Nº 5196, FRAGOSO Oliveira-PE, CEP: 53.060-800  
 FONE - (01) 3314-7040

Handwritten signatures and initials, including '187' and '190'.



Composições Analíticas com Preço Unitário  
CONTRATAÇÃO DE EMPRESA DE ENGENHARIA ESPECIALIZADA NA EXECUÇÃO DE  
SERVIÇOS DE MANUTENÇÃO PREDIAL, A SEREM REALIZADOS NAS UNIDADES DE  
SAÚDE DO MUNICÍPIO DE SÃO LOURENÇO DA MATA - PE,

B.D.I.  
22,35%

Composições Analíticas com Preço Unitário

Composições Principais

1.1.1	Código Banco	Descrição	Tipo	Und	Quant.	Valor Unit	Total	
Composição	95377 SINAPI	CURSO DE CAPACITAÇÃO PARA SERRALHEIRO (ENCARGOS COMPLEMENTARES) - HORISTA	SEDI - SERVIÇOS DIVERSOS	H	1,0000000	0,22	0,22	
Insumo	00006110 SINAPI	SERRALHEIRO (HORISTA)	Mão de Obra	H	0,0121100	18,92	0,22	
			MO sem LS =>	0,22	LS =>	0,00	MO com LS =>	0,22
			Valor do BDI =>	0,04			Valor com BDI =>	0,26
Composição	95378 SINAPI	CURSO DE CAPACITAÇÃO PARA SERVENTE (ENCARGOS COMPLEMENTARES) - HORISTA	SEDI - SERVIÇOS DIVERSOS	H	1,0000000	0,31	0,31	
Insumo	00006111 SINAPI	SERVENTE DE OBRAS	Mão de Obra	H	0,0222500	14,24	0,31	
			MO sem LS =>	0,31	LS =>	0,00	MO com LS =>	0,31
			Valor do BDI =>	0,06			Valor com BDI =>	0,37
Composição	95379 SINAPI	CURSO DE CAPACITAÇÃO PARA SOLDADOR (ENCARGOS COMPLEMENTARES) - HORISTA	SEDI - SERVIÇOS DIVERSOS	H	1,0000000	0,22	0,22	
Insumo	00006160 SINAPI	SOLDADOR (HORISTA)	Mão de Obra	H	0,0121100	18,92	0,22	
			MO sem LS =>	0,22	LS =>	0,00	MO com LS =>	0,22
			Valor do BDI =>	0,04			Valor com BDI =>	0,26
Composição	95380 SINAPI	CURSO DE CAPACITAÇÃO PARA TELHADISTA (ENCARGOS COMPLEMENTARES) - HORISTA	SEDI - SERVIÇOS DIVERSOS	H	1,0000000	0,22	0,22	
Insumo	00012889 SINAPI	TELHADOR (HORISTA)	Mão de Obra	H	0,0121100	18,68	0,22	
			MO sem LS =>	0,22	LS =>	0,00	MO com LS =>	0,22
			Valor do BDI =>	0,04			Valor com BDI =>	0,26
Composição	95387 SINAPI	CURSO DE CAPACITAÇÃO PARA VIDRACEIRO (ENCARGOS COMPLEMENTARES) - HORISTA	SEDI - SERVIÇOS DIVERSOS	H	1,0000000	0,22	0,22	
Insumo	00010489 SINAPI	VIDRACEIRO (HORISTA)	Mão de Obra	H	0,0154900	14,39	0,22	
			MO sem LS =>	0,22	LS =>	0,00	MO com LS =>	0,22
			Valor do BDI =>	0,04			Valor com BDI =>	0,26
Composição	95388 SINAPI	CURSO DE CAPACITAÇÃO PARA VIGIA NOTURNO (ENCARGOS COMPLEMENTARES) - HORISTA	SEDI - SERVIÇOS DIVERSOS	H	1,0000000	0,10	0,10	
Insumo	00041778 SINAPI	VIGIA NOTURNO, HORA EFETIVAMENTE TRABALHADA DE 22 H AS 5 H (COM ADICIONAL NOTURNO)	Mão de Obra	H	0,0053400	19,52	0,10	
			MO sem LS =>	0,10	LS =>	0,00	MO com LS =>	0,10
			Valor do BDI =>	0,02			Valor com BDI =>	0,12
Composição	3310 ORSE	Chapisco em parede com argamassa traço 1:1:3 (cimento / areia) - Revisado 08/2015	Conversão InfoWORca	m²	1,0000000	6,74	6,74	
Composição Auxiliar	1903 ORSE	Argamassa cimento e areia traço 1:1:3 - 1 saca cimento 50kg / 3 pedreiras areia dim. 0,35 x 0,45 x 0,23 m - Confeção mecânica e transporte	Argamassas	m²	0,0050000	463,75	2,31	
Composição Auxiliar	86316 SINAPI	SERVENTE COM ENCARGOS COMPLEMENTARES	SEDI - SERVIÇOS DIVERSOS	H	0,1000000	19,73	1,97	
Composição Auxiliar	85309 SINAPI	PEDEIRO COM ENCARGOS COMPLEMENTARES	SEDI - SERVIÇOS DIVERSOS	H	0,1000000	24,69	2,46	
			MO sem LS =>	3,59	LS =>	0,00	MO com LS =>	3,59
			Valor do BDI =>	1,50			Valor com BDI =>	8,24
Composição	6456 ORSE	Concreto Armado fck=21,0MPa, usinado, bombeado, adensado e lançado, para Uso Geral, com formas planas em compensado resinado 12mm (05 usos)	Conversão InfoWORca	m³	1,0000000	2.233,56	2.233,56	
Composição Auxiliar	116 ORSE	Forma Plana para estruturas, em compensado resinado de 12mm, 05 usos, inclusive escoramento - Revisado 07..2015	Formas	m²	10,0000000	79,90	799,00	
Composição Auxiliar	127 ORSE	Concreto simples usinado fck=21mpa, bombeado, lançado e adensado em superestrutura	Concreto Simples	m³	1,0000000	395,36	395,36	
Composição Auxiliar	140 ORSE	Aço CA - 50 @ 8,3 a 12,5mm, inclusive corte, dobragem, montagem e colocação de ferragens nas formas, para superestruturas e fundações - R1	Armaduras Convencionais	kg	80,0000000	12,99	1.039,20	
			MO sem LS =>	614,54	LS =>	0,00	MO com LS =>	614,54
			Valor do BDI =>	499,20			Valor com BDI =>	2.732,78
Composição	128 ORSE	Concreto simples fabricado na obra, fck=15 mpa, lançado e adensado	Concreto Simples	m³	1,0000000	526,46	526,46	
Composição Auxiliar	125 ORSE	Concreto simples fck= 15 MPA (b1/b2), fabricado na obra, sem lançamento e adensamento	Concreto Simples	m³	1,0000000	472,47	472,47	
Composição Auxiliar	7892 ORSE	Lançamento de concreto simples fabricado na obra, inclusive adensamento e acabamento em peças da superestrutura	Concreto Simples	m³	1,0000000	53,99	53,99	
			MO sem LS =>	128,16	LS =>	0,00	MO com LS =>	128,16
			Valor do BDI =>	117,66			Valor com BDI =>	644,12
Composição	125 ORSE	Concreto simples fck= 15 MPA (b1/b2), fabricado na obra, sem lançamento e adensamento	Concreto Simples	m³	1,0000000	472,47	472,47	
Composição Auxiliar	86316 SINAPI	SERVENTE COM ENCARGOS COMPLEMENTARES	SEDI - SERVIÇOS DIVERSOS	H	6,0000000	19,73	118,38	
Insumo	00000367 SINAPI	AREIA GROSSA - POSTO JAZIDA/FORNECEDOR (RETIRADO NA JAZIDA, SEM TRANSPORTE)	Material	m³	0,9130000	116,50	106,35	
Insumo	00001379 SINAPI	CIMENTO PORTLAND COMPOSTO CP II-32	Material	KG	293,0000000	0,62	181,66	

PEDRO CELSO DE CASTRO PITA JÚNIOR  
REPRESENTANTE LEGAL- DIRETOR ENR/ CIVIL/ RESP TÉCNICO  
CREA/PE - 034541-D RNP. 180235713 / RG- Nº 5819732 SDS/PE  
CPF. 030.120.794-09  
NOVO MUNDO COMERCIO DE MATERIAL DE CONSTRUCAO E SERVICOS DE ENGENHARIA LTDA  
CNPJ: 03.951.168/0001-70  
RCD PE 15, Nº 5196, FRAGADO Obinda-PE, CEP: 53.060-685  
FONE - (81) 3314-7648

Handwritten signature and date: 18/02/2015



Composições Analíticas com Preço Unitário  
CONTRATAÇÃO DE EMPRESA DE ENGENHARIA ESPECIALIZADA NA EXECUÇÃO DE SERVIÇOS DE MANUTENÇÃO PREDIAL, A SEREM REALIZADOS NAS UNIDADES DE SAÚDE DO MUNICÍPIO DE SÃO LOURENÇO DA MATA - PE,

B.D.I.  
22,35%

Composições Analíticas com Preço Unitário

Composições Principais

1.1.1	Código Banco	Descrição	Tipo	Und	Quant.	Valor Unit	Total	
Insumo	00004718 SINAPI	PEDRA BRITADA N. 2 (19 A 38 MM) POSTO PEDREIRA/FORNECEDOR, SEM FRETE	Material	m²	0,6270000	79,15	49,82	
Insumo	00004721 SINAPI	PEDRA BRITADA N. 1 (9,5 a 19 MM) POSTO PEDREIRA/FORNECEDOR, SEM FRETE	Material	m²	0,2090000	78,73	16,45	
				MO sem LS =>	87,30	LS =>	0,00 MO com LS =>	87,30
				Valor do BDI =>	105,59	Valor com BDI =>	578,06	

Composição	Código Banco	Descrição	Tipo	Und	Quant.	Valor Unit	Total	
Composição	127 ORSE	Concreto simples usinado fck=21mpa, bombeado, lançado e adensado em superestrutura	Concreto Simples	m³	1,0000000	395,36	395,36	
Composição Auxiliar	128 ORSE	Lançamento de concreto usinado, bombeado, em peças armadas de superestrutura, inclusive colocação, adensamento e acabamento	Concreto Simples	m³	1,0000000	46,10	46,10	
Insumo	00034492 SINAPI	CONCRETO USINADO BOMBEAVEL, CLASSE DE RESISTENCIA C20, COM BRITA 0 E 1, BLUMP = 100 +/- 20 MM, EXCLUI SERVIÇO DE BOMBAMENTO (NBR 8953)	Material	m³	1,0000000	309,61	309,61	
Insumo	00044535 SINAPI	SERVIÇO DE BOMBAMENTO DE CONCRETO COM CONSUMO MINIMO DE 40 M3, (DISPONIBILIZACAO DE BOMBA), SEM O LANÇAMENTO	Serviços	m³	1,0000000	39,65	39,65	
				MO sem LS =>	35,04	LS =>	0,00 MO com LS =>	35,04
				Valor do BDI =>	88,36	Valor com BDI =>	483,72	

Composição	Código Banco	Descrição	Tipo	Und	Quant.	Valor Unit	Total	
Composição	8495 ORSE	Dobradiza de ferro 65x47mm em barra chata 2 1/2" x 1/4" e pino aço 1/2" (exceto mão de obra)	Esquadrias de Ferro	un	1,0000000	7,99	7,99	
Insumo	8809 ORSE	Barra chata de ferro 2 1/2" x 1/4" (3,17 kg/m) kg	Material	kg	0,3550000	12,17	4,32	
Insumo	8810 ORSE	Barra chata de ferro 3/4" x 1/4" (0,95 kg/m) kg	Material	kg	0,1050000	12,17	1,27	
Insumo	8811 ORSE	Barra redonda de aço mecânico laminado 1/2" (0,99 kg/m) m	Material	m	0,1800000	13,34	2,40	
				MO sem LS =>	0,00	LS =>	0,00 MO com LS =>	0,00
				Valor do BDI =>	1,78	Valor com BDI =>	9,77	

Composição	Código Banco	Descrição	Tipo	Und	Quant.	Valor Unit	Total	
Composição	88264 SINAPI	ELETRICISTA COM ENCARGOS COMPLEMENTARES	SEDI - SERVIÇOS DIVERSOS	H	1,0000000	24,99	24,99	
Composição Auxiliar	88332 SINAPI	CURSO DE CAPACITAÇÃO PARA ELETRICISTA (ENCARGOS COMPLEMENTARES) - HORISTA	SEDI - SERVIÇOS DIVERSOS	H	1,0000000	0,74	0,74	
Insumo	00002436 SINAPI	ELETRICISTA (HORISTA)	Mão de Obra	H	1,0000000	18,92	18,92	
Insumo	00037370 SINAPI	ALIMENTACAO - HORISTA (COLETADO CAIXA - ENCARGOS COMPLEMENTARES)	Outros	H	1,0000000	2,01	2,01	
Insumo	00037371 SINAPI	TRANSPORTE - HORISTA (COLETADO CAIXA - ENCARGOS COMPLEMENTARES)	Serviços	H	1,0000000	0,53	0,53	
Insumo	00037372 SINAPI	EXAMES - HORISTA (COLETADO CAIXA - ENCARGOS COMPLEMENTARES)	Outros	H	1,0000000	1,01	1,01	
Insumo	00037373 SINAPI	SEGURO - HORISTA (COLETADO CAIXA - ENCARGOS COMPLEMENTARES)	Taxas	H	1,0000000	0,01	0,01	
Insumo	00043480 SINAPI	FERRAMENTAS - FAMILIA ELETRICISTA - HORISTA (ENCARGOS COMPLEMENTARES - COLETADO CAIXA)	Equipamento	H	1,0000000	0,78	0,78	
Insumo	00043484 SINAPI	EPI - FAMILIA ELETRICISTA - HORISTA (ENCARGOS COMPLEMENTARES - COLETADO CAIXA)	Equipamento	H	1,0000000	1,01	1,01	
				MO sem LS =>	19,66	LS =>	0,00 MO com LS =>	19,66
				Valor do BDI =>	5,58	Valor com BDI =>	30,57	

Composição	Código Banco	Descrição	Tipo	Und	Quant.	Valor Unit	Total	
Composição	91845 SINAPI	ELETRODUTO FLEXIVEL CORRUGADO REFORÇADO, PVC, DN 25 MM (3/4"), PARA CIRCUITOS TERMINAIS, INSTALADO EM LAJE - FORNECIMENTO E INSTALAÇÃO. AF_03/2023	INEL - INSTALAÇÃO ELÉTRICA/ELETRIFICAÇÃO E ILUMINAÇÃO EXTERNA	M	1,0000000	7,38	7,38	
Composição Auxiliar	88247 SINAPI	AUXILIAR DE ELETRICISTA COM ENCARGOS COMPLEMENTARES	SEDI - SERVIÇOS DIVERSOS	H	0,0710000	19,30	1,37	
Composição Auxiliar	88264 SINAPI	ELETRICISTA COM ENCARGOS COMPLEMENTARES	SEDI - SERVIÇOS DIVERSOS	H	0,0710000	24,99	1,77	
Insumo	00039244 SINAPI	ELETRODUTO PVC FLEXIVEL CORRUGADO, REFORÇADO, COR LARANJA, DE 25 MM, PARA LAJES E PISOS	Material	M	1,1000000	3,80	4,18	
Insumo	00043132 SINAPI	ARAME RECOZIDO 18 BWG, D = 1,65 MM (0,016 KG/M) OU 18 BWG, D = 1,25 MM (0,01 KG/M)	Material	KG	0,0016000	23,36	0,04	
				MO sem LS =>	2,38	LS =>	0,00 MO com LS =>	2,38
				Valor do BDI =>	1,64	Valor com BDI =>	9,00	

Composição	Código Banco	Descrição	Tipo	Und	Quant.	Valor Unit	Total	
Composição	91855 SINAPI	ELETRODUTO FLEXIVEL CORRUGADO REFORÇADO, PVC, DN 25 MM (3/4"), PARA CIRCUITOS TERMINAIS, INSTALADO EM PAREDE - FORNECIMENTO E INSTALAÇÃO. AF_03/2023	INEL - INSTALAÇÃO ELÉTRICA/ELETRIFICAÇÃO E ILUMINAÇÃO EXTERNA	M	1,0000000	9,78	9,78	
Composição Auxiliar	88247 SINAPI	AUXILIAR DE ELETRICISTA COM ENCARGOS COMPLEMENTARES	SEDI - SERVIÇOS DIVERSOS	H	0,1340000	19,30	2,59	
Composição Auxiliar	88264 SINAPI	ELETRICISTA COM ENCARGOS COMPLEMENTARES	SEDI - SERVIÇOS DIVERSOS	H	0,1340000	24,99	3,34	
Insumo	00039244 SINAPI	ELETRODUTO PVC FLEXIVEL CORRUGADO, REFORÇADO, COR LARANJA, DE 25 MM, PARA LAJES E PISOS	Material	M	1,0170000	3,80	3,86	
				MO sem LS =>	4,50	LS =>	0,00 MO com LS =>	4,50
				Valor do BDI =>	2,18	Valor com BDI =>	11,95	

Composição	Código Banco	Descrição	Tipo	Und	Quant.	Valor Unit	Total
Composição	88267 SINAPI	ENCANADOR OU BOMBEIRO HIDRÁULICO COM ENCARGOS COMPLEMENTARES	SEDI - SERVIÇOS DIVERSOS	H	1,0000000	24,02	24,02
Composição Auxiliar	98335 SINAPI	CURSO DE CAPACITAÇÃO PARA ENCANADOR OU BOMBEIRO HIDRÁULICO (ENCARGOS COMPLEMENTARES) - HORISTA	SEDI - SERVIÇOS DIVERSOS	H	1,0000000	0,35	0,35
Insumo	00002696 SINAPI	ENCANADOR OU BOMBEIRO HIDRÁULICO (HORISTA)	Mão de Obra	H	1,0000000	18,92	18,92
Insumo	00037370 SINAPI	ALIMENTACAO - HORISTA (COLETADO CAIXA - ENCARGOS COMPLEMENTARES)	Outros	H	1,0000000	2,01	2,01

PEDRO CELSO DE CASTRO PITA JÚNIOR  
REPRESENTANTE LEGAL - DIRETOR ENG. CIVIL / RESP. TÉCNICO  
CREAPE - 034941-0 RNP: 1800225713 / RG: Nº 593732 806/PE  
CPF: 030.120.764-09  
NOVO MUNDO COMERCIO DE MATERIAL DE CONSTRUÇÃO E SERVIÇOS DE ENGENHARIA LTDA  
CNPJ: 03.951.168/0001-70  
ROD PE 15, Nº 5196, FRAGOSO Oliveira-PE, CEP: 53300-005  
FONE - (81) 3314-7646

292  
189



Composições Analíticas com Preço Unitário  
CONTRATAÇÃO DE EMPRESA DE ENGENHARIA ESPECIALIZADA NA EXECUÇÃO DE  
SERVIÇOS DE MANUTENÇÃO PREDIAL, A SEREM REALIZADOS NAS UNIDADES DE  
SAÚDE DO MUNICÍPIO DE SÃO LOURENÇO DA MATA - PE,

B.D.I.  
22,36%

Composições Analíticas com Preço Unitário

Composições Principais								
1.1.1	Código Banco	Descrição	Tipo	Und	Quant.	Valor Unit	Total	
Insumo	00037371 SINAPI	TRANSPORTE - HORISTA (COLETADO CAIXA - ENCARGOS COMPLEMENTARES)	Serviços	H	1,0000000	0,53	0,53	
Insumo	00037372 SINAPI	EXAMES - HORISTA (COLETADO CAIXA - ENCARGOS COMPLEMENTARES)	Outros	H	1,0000000	1,01	1,01	
Insumo	00037373 SINAPI	SEGURO - HORISTA (COLETADO CAIXA - ENCARGOS COMPLEMENTARES)	Taxas	H	1,0000000	0,01	0,01	
Insumo	00043461 SINAPI	FERRAMENTAS - FAMILIA ENCANADOR - HORISTA (ENCARGOS COMPLEMENTARES - COLETADO CAIXA)	Equipamento	H	1,0000000	0,29	0,29	
Insumo	00043485 SINAPI	EPI - FAMILIA ENCANADOR - HORISTA (ENCARGOS COMPLEMENTARES - COLETADO CAIXA)	Equipamento	H	1,0000000	0,90	0,90	
				MO sem LS =>	19,27	LS =>	0,00 MO com LS =>	19,27
				Valor do BDI =>	5,36		Valor com BDI =>	29,38
Composição	Código Banco	Descrição	Tipo	Und	Quant.	Valor Unit	Total	
Composição	5632 SINAPI	ESCAVADEIRA HIDRÁULICA SOBRE ESTEIRAS, CAÇAMBA 0,80 M3, PESO OPERACIONAL 17 T, POTENCIA BRUTA 111 HP - CHI DIURNO. AF_06/2014	CHOR - CUSTOS HORÁRIOS DE MÁQUINAS E EQUIPAMENTOS	CHI	1,0000000	84,06	84,06	
Composição Auxiliar	5627 SINAPI	ESCAVADEIRA HIDRÁULICA SOBRE ESTEIRAS, CAÇAMBA 0,80 M3, PESO OPERACIONAL 17 T, POTENCIA BRUTA 111 HP - DEPRECIÇÃO. AF_06/2014	CHOR - CUSTOS HORÁRIOS DE MÁQUINAS E EQUIPAMENTOS	H	1,0000000	41,48	41,48	
Composição Auxiliar	5628 SINAPI	ESCAVADEIRA HIDRÁULICA SOBRE ESTEIRAS, CAÇAMBA 0,80 M3, PESO OPERACIONAL 17 T, POTENCIA BRUTA 111 HP - JUROS. AF_06/2014	CHOR - CUSTOS HORÁRIOS DE MÁQUINAS E EQUIPAMENTOS	H	1,0000000	5,63	5,63	
Composição Auxiliar	56294 SINAPI	OPERADOR DE ESCAVADEIRA COM ENCARGOS COMPLEMENTARES	SEDI - SERVIÇOS DIVERSOS	H	1,0000000	36,95	36,95	
				MO sem LS =>	32,65	LS =>	0,00 MO com LS =>	32,65
				Valor do BDI =>	18,78		Valor com BDI =>	102,84
Composição	Código Banco	Descrição	Tipo	Und	Quant.	Valor Unit	Total	
Composição	5631 SINAPI	ESCAVADEIRA HIDRÁULICA SOBRE ESTEIRAS, CAÇAMBA 0,80 M3, PESO OPERACIONAL 17 T, POTENCIA BRUTA 111 HP - CHP DIURNO. AF_08/2014	CHOR - CUSTOS HORÁRIOS DE MÁQUINAS E EQUIPAMENTOS	CHP	1,0000000	189,98	189,98	
Composição Auxiliar	5627 SINAPI	ESCAVADEIRA HIDRÁULICA SOBRE ESTEIRAS, CAÇAMBA 0,80 M3, PESO OPERACIONAL 17 T, POTENCIA BRUTA 111 HP - DEPRECIÇÃO. AF_06/2014	CHOR - CUSTOS HORÁRIOS DE MÁQUINAS E EQUIPAMENTOS	H	1,0000000	41,48	41,48	
Composição Auxiliar	5628 SINAPI	ESCAVADEIRA HIDRÁULICA SOBRE ESTEIRAS, CAÇAMBA 0,80 M3, PESO OPERACIONAL 17 T, POTENCIA BRUTA 111 HP - JUROS. AF_06/2014	CHOR - CUSTOS HORÁRIOS DE MÁQUINAS E EQUIPAMENTOS	H	1,0000000	5,63	5,63	
Composição Auxiliar	5629 SINAPI	ESCAVADEIRA HIDRÁULICA SOBRE ESTEIRAS, CAÇAMBA 0,80 M3, PESO OPERACIONAL 17 T, POTENCIA BRUTA 111 HP - MANUTENÇÃO. AF_08/2014	CHOR - CUSTOS HORÁRIOS DE MÁQUINAS E EQUIPAMENTOS	H	1,0000000	51,86	51,86	
Composição Auxiliar	5630 SINAPI	ESCAVADEIRA HIDRÁULICA SOBRE ESTEIRAS, CAÇAMBA 0,80 M3, PESO OPERACIONAL 17 T, POTENCIA BRUTA 111 HP - MATERIAIS NA OPERAÇÃO. AF_08/2014	CHOR - CUSTOS HORÁRIOS DE MÁQUINAS E EQUIPAMENTOS	H	1,0000000	54,06	54,06	
Composição Auxiliar	56294 SINAPI	OPERADOR DE ESCAVADEIRA COM ENCARGOS COMPLEMENTARES	SEDI - SERVIÇOS DIVERSOS	H	1,0000000	36,95	36,95	
				MO sem LS =>	32,65	LS =>	0,00 MO com LS =>	32,65
				Valor do BDI =>	42,46		Valor com BDI =>	232,44
Composição	Código Banco	Descrição	Tipo	Und	Quant.	Valor Unit	Total	
Composição	5627 SINAPI	ESCAVADEIRA HIDRÁULICA SOBRE ESTEIRAS, CAÇAMBA 0,80 M3, PESO OPERACIONAL 17 T, POTENCIA BRUTA 111 HP - DEPRECIÇÃO. AF_06/2014	CHOR - CUSTOS HORÁRIOS DE MÁQUINAS E EQUIPAMENTOS	H	1,0000000	41,48	41,48	
Insumo	00010685 SINAPI	ESCAVADEIRA HIDRÁULICA SOBRE ESTEIRAS, CAÇAMBA 0,80M3, PESO OPERACIONAL 17T, POTENCIA BRUTA 111HP	Equipamento	UN	0,0000560	740.862,97	41,48	
				MO sem LS =>	0,00	LS =>	0,00 MO com LS =>	0,00
				Valor do BDI =>	9,27		Valor com BDI =>	50,75
Composição	Código Banco	Descrição	Tipo	Und	Quant.	Valor Unit	Total	
Composição	5628 SINAPI	ESCAVADEIRA HIDRÁULICA SOBRE ESTEIRAS, CAÇAMBA 0,80 M3, PESO OPERACIONAL 17 T, POTENCIA BRUTA 111 HP - JUROS. AF_06/2014	CHOR - CUSTOS HORÁRIOS DE MÁQUINAS E EQUIPAMENTOS	H	1,0000000	5,63	5,63	
Insumo	00010685 SINAPI	ESCAVADEIRA HIDRÁULICA SOBRE ESTEIRAS, CAÇAMBA 0,80M3, PESO OPERACIONAL 17T, POTENCIA BRUTA 111HP	Equipamento	UN	0,0000075	740.862,97	5,63	
				MO sem LS =>	0,00	LS =>	0,00 MO com LS =>	0,00
				Valor do BDI =>	1,25		Valor com BDI =>	6,88
Composição	Código Banco	Descrição	Tipo	Und	Quant.	Valor Unit	Total	
Composição	5629 SINAPI	ESCAVADEIRA HIDRÁULICA SOBRE ESTEIRAS, CAÇAMBA 0,80 M3, PESO OPERACIONAL 17 T, POTENCIA BRUTA 111 HP - MANUTENÇÃO. AF_08/2014	CHOR - CUSTOS HORÁRIOS DE MÁQUINAS E EQUIPAMENTOS	H	1,0000000	51,86	51,86	
Insumo	00010685 SINAPI	ESCAVADEIRA HIDRÁULICA SOBRE ESTEIRAS, CAÇAMBA 0,80M3, PESO OPERACIONAL 17T, POTENCIA BRUTA 111HP	Equipamento	UN	0,0000700	740.862,97	51,86	
				MO sem LS =>	0,00	LS =>	0,00 MO com LS =>	0,00
				Valor do BDI =>	11,59		Valor com BDI =>	63,45
Composição	Código Banco	Descrição	Tipo	Und	Quant.	Valor Unit	Total	
Composição	5630 SINAPI	ESCAVADEIRA HIDRÁULICA SOBRE ESTEIRAS, CAÇAMBA 0,80 M3, PESO OPERACIONAL 17 T, POTENCIA BRUTA 111 HP - MATERIAIS NA OPERAÇÃO. AF_08/2014	CHOR - CUSTOS HORÁRIOS DE MÁQUINAS E EQUIPAMENTOS	H	1,0000000	54,06	54,06	
Insumo	00004221 SINAPI	OLEO DIESEL COMBUSTIVEL, COMUM METROPOLITANO S-10 OU S-500	Material	L	10,7700000	5,02	54,06	
				MO sem LS =>	0,00	LS =>	0,00 MO com LS =>	0,00
				Valor do BDI =>	12,08		Valor com BDI =>	66,14
Composição	Código Banco	Descrição	Tipo	Und	Quant.	Valor Unit	Total	
Composição	C2784 SEINFRA	ESCAVAÇÃO MANUAL SOLO DE 1A.CAT. PROF. ATÉ 1,50m	ESCAVAÇÕES EM VALAS VALETAS, CANAIS E SEDI - SERVIÇOS DIVERSOS	m³	1,0000000	52,28	52,28	
Composição Auxiliar	56316 SINAPI	SERVENTE COM ENCARGOS COMPLEMENTARES	SEDI - SERVIÇOS DIVERSOS	H	2,6500000	19,73	52,28	
				MO sem LS =>	38,55	LS =>	0,00 MO com LS =>	38,55
				Valor do BDI =>	11,68		Valor com BDI =>	63,96

PEDRO CELSO DE CASTRO PITA JÚNIOR  
REPRESENTANTE LEGAL- DIRETOR ENG. CIVIL RESP. TÉCNICO  
CREA/PE - 034541-D RNP: 180025713 / RG- Nº 591732 IDSA/PE  
CPF: 030.120.794-09  
NOVO MUNDO COMERCIO DE MATERIAL DE CONSTRUÇÃO E SERVIÇOS DE ENGENHARIA LTDA  
CNPJ: 03.951.168/0001-70  
RCD PE 15, Nº 5186, FRAAGODO Olinda-PE CEP 53.060-600  
FONE - (81) 3314-7948



Composições Analíticas com Preço Unitário  
 CONTRATAÇÃO DE EMPRESA DE ENGENHARIA ESPECIALIZADA NA EXECUÇÃO DE  
 SERVIÇOS DE MANUTENÇÃO PREDIAL, A SEREM REALIZADOS NAS UNIDADES DE  
 SAÚDE DO MUNICÍPIO DE SÃO LOURENÇO DA MATA - PE.

B.D.I.  
 22,35%

Composições Analíticas com Preço Unitário

1.1.1		Composições Principais							
	Código Banco	Descrição	Tipo	Und	Quant.	Valor Unit	Total		
Composição	Código Banco	Descrição	Tipo	Und	Quant.	Valor Unit	Total		
	10551 ORSE	Encargos Complementares - Carpinteiro	Provisórios	h	1,0000000	3,18	3,18		
Insumo	10362 ORSE	Seguro de vida e acidente em grupo un	Serviços	un	0,0045000	11,10	0,04		
Insumo	10492 ORSE	Cesta Básica un	Material	un	0,0045000	154,81	0,69		
Insumo	10517 ORSE	Exames admissionais/demissionais (checkup) cj	Serviços	cj	0,0004000	265,39	0,10		
Insumo	10577 ORSE	Serrote 40cm un	Material	un	0,0001000	28,45	0,00		
Insumo	10578 ORSE	Formão grande un	Material	un	0,0002000	13,40	0,00		
Insumo	10579 ORSE	Chave de fenda chata 30 cm un	Material	un	0,0002000	23,79	0,00		
Insumo	10596 ORSE	Protetor auricular un	Material	un	0,0045000	4,33	0,01		
Insumo	10599 ORSE	Protetor solar fps 30 com 120ml un	Material	un	0,0018000	11,50	0,02		
Insumo	10761 ORSE	Refeição - café da manhã ( café com leite e dois pães com manteiga) un	Serviços	un	0,1018000	4,42	0,44		
Insumo	11244 ORSE	Martelo com unha un	Material	un	0,0002000	34,54	0,00		
Insumo	11248 ORSE	Furadeira e Parafusadeira elétrica Bosch ou Similar profissional un	Equipamento	un	0,0001000	217,81	0,02		
Insumo	11249 ORSE	Serra circular elétrica portátil un	Equipamento	un	0,0001000	458,23	0,04		
Insumo	158 ORSE	Almoço (Participação do empregador) un	Material	un	0,1018000	12,39	1,26		
Insumo	1651 ORSE	Óculos branco proteção pr	Material	pr	0,0007000	5,62	0,00		
Insumo	2378 ORSE	Vale transporte un	Material	un	0,0854000	3,98	0,28		
Insumo	941 ORSE	Fardamento com mangas curta un	Material	un	0,0015000	160,57	0,24		
Insumo	00012892 SINAPI	LUVA RASPA DE COURO, CANO CURTO (PUNHO *7* CM)	Equipamento	PAR	0,0023000	13,01	0,02		
Insumo	00012893 SINAPI	BOTA DE SEGURANCA COM BIQUEIRA DE ACO E COLARINHO ACOLCHOADO	Material	PAR	0,0007000	69,42	0,04		
Insumo	00012894 SINAPI	CAPA PARA CHUVA EM PVC COM FORRO DE POLIESTER, COM CAPUZ (AMARELA OU AZUL)	Material	UN	0,0002000	18,80	0,00		
Insumo	00012895 SINAPI	CAPACETE DE SEGURANCA ABA FRONTAL COM SUSPENSÃO DE POLIETILENO, SEM JUGULAR (CLASSE B)	Material	UN	0,0005000	14,46	0,00		
				MO sem LS =>	0,00	LS =>	0,00	MO com LS =>	0,00
				Valor do BDI =>	0,71	Valor com BDI =>	3,89		
Composição	Código Banco	Descrição	Tipo	Und	Quant.	Valor Unit	Total		
	10549 ORSE	Encargos Complementares - Servente	Provisórios	h	1,0000000	3,28	3,28		
Insumo	10362 ORSE	Seguro de vida e acidente em grupo un	Serviços	un	0,0045000	11,10	0,04		
Insumo	10492 ORSE	Cesta Básica un	Material	un	0,0045000	154,81	0,69		
Insumo	10517 ORSE	Exames admissionais/demissionais (checkup) cj	Serviços	cj	0,0004000	265,39	0,10		
Insumo	10596 ORSE	Protetor auricular un	Material	un	0,0045000	4,33	0,01		
Insumo	10599 ORSE	Protetor solar fps 30 com 120ml un	Material	un	0,0018000	11,50	0,02		
Insumo	10761 ORSE	Refeição - café da manhã ( café com leite e dois pães com manteiga) un	Serviços	un	0,1018000	4,42	0,44		
Insumo	10788 ORSE	Pé quadrada un	Material	un	0,0002000	32,65	0,00		
Insumo	158 ORSE	Almoço (Participação do empregador) un	Material	un	0,1018000	12,39	1,26		
Insumo	1651 ORSE	Óculos branco proteção pr	Material	pr	0,0008000	5,62	0,00		
Insumo	2378 ORSE	Vale transporte un	Material	un	0,0941000	3,98	0,37		
Insumo	4729 ORSE	Talhadeira chata 10" Talhadeira chata 10" un	Material	un	0,0003000	16,43	0,00		
Insumo	4729 ORSE	Martelo 1 kg com cabo un	Material	un	0,0001000	27,88	0,00		
Insumo	941 ORSE	Fardamento com mangas curta un	Material	un	0,0015000	160,57	0,24		
Insumo	00002711 SINAPI	CARRINHO DE MAO DE ACO CAPACIDADE 50 A 60 L, PNEU COM CAMARA	Equipamento	UN	0,0002000	202,57	0,04		
Insumo	00012892 SINAPI	LUVA RASPA DE COURO, CANO CURTO (PUNHO *7* CM)	Equipamento	PAR	0,0023000	13,01	0,02		
Insumo	00012893 SINAPI	BOTA DE SEGURANCA COM BIQUEIRA DE ACO E COLARINHO ACOLCHOADO	Material	PAR	0,0008000	69,42	0,05		
Insumo	00012894 SINAPI	CAPA PARA CHUVA EM PVC COM FORRO DE POLIESTER, COM CAPUZ (AMARELA OU AZUL)	Material	UN	0,0002000	18,80	0,00		
Insumo	00012895 SINAPI	CAPACETE DE SEGURANCA ABA FRONTAL COM SUSPENSÃO DE POLIETILENO, SEM JUGULAR (CLASSE B)	Material	UN	0,0005000	14,46	0,00		
				MO sem LS =>	0,00	LS =>	0,00	MO com LS =>	0,00
				Valor do BDI =>	0,73	Valor com BDI =>	4,01		
Composição	Código Banco	Descrição	Tipo	Und	Quant.	Valor Unit	Total		
	2497 ORSE	Escavação manual de vala ou cava em material de 1ª categoria, profundidade até 1,50m	Escavação Manual em Área Urbana	m²	1,0000000	59,19	59,19		
Composição Auxiliar	89318 SINAPI	SERVENTE COM ENCARGOS COMPLEMENTARES	BEDI - SERVIÇOS DIVERSOS	H	3,0000000	18,73	56,19		
				MO sem LS =>	43,85	LS =>	0,00	MO com LS =>	43,85
				Valor do BDI =>	13,22	Valor com BDI =>	72,41		

PEDRO CELSO DE CASTRO PITA JUNIOR  
 REPRESENTANTE LEGAL- DIRETOR ENGENHEIRO / RESP. TÉCNICO  
 CREA/PE - 034941-D RNP: 190225313 / RG: 5918732 SDS/PE  
 CPF: 030.120.764-09  
 NOVO MUNDO COMERCIO DE MATERIAL DE CONSTRUÇÃO E SERVIÇOS DE ENGENHARIA LTDA  
 CNPJ: 03.951.188/0001-70  
 ROD PE 15, Nº 5186, FRAGOSO Divinópolis PE, CEP: 53.000-005  
 FONE - (81) 3214-7648

Handwritten signature and date: 29/12/15





Composições Analíticas com Preço Unitário  
CONTRATAÇÃO DE EMPRESA DE ENGENHARIA ESPECIALIZADA NA EXECUÇÃO DE  
SERVIÇOS DE MANUTENÇÃO PREDIAL, A SEREM REALIZADOS NAS UNIDADES DE  
SAÚDE DO MUNICÍPIO DE SÃO LOURENÇO DA MATA - PE,

B.D.I.  
22,35%

Composições Analíticas com Preço Unitário

Composições Principais									
1.1.1	Código Banco	Descrição	Tipo	Und	Quant.	Valor Unit	Total		
	Código Banco	Descrição	Tipo	Und	Quant.	Valor Unit	Total		
Composição	92272 SINAPI	FABRICAÇÃO DE ESCORAS DE VIGA DO TIPO GARFO, EM MADEIRA AF_09/2020	FUES - FUNDAÇÕES E ESTRUTURAS	M	1,0000000	37,59	37,59		
Composição Auxiliar	88239 SINAPI	AJUDANTE DE CARPINTEIRO COM ENCARGOS COMPLEMENTARES	SEDI - SERVIÇOS DIVERSOS	H	0,0320000	19,58	0,62		
Composição Auxiliar	88282 SINAPI	CARPINTEIRO DE FORMAS COM ENCARGOS COMPLEMENTARES	SEDI - SERVIÇOS DIVERSOS	H	0,0830000	24,31	2,01		
Composição Auxiliar	91892 SINAPI	SERRA CIRCULAR DE BANCADA COM MOTOR ELÉTRICO POTÊNCIA DE 5HP, COM COIFA PARA DISCO 10" - CHP DIURNO. AF_08/2015	CHOR - CUSTOS HORÁRIOS DE MÁQUINAS E EQUIPAMENTOS	CHP	0,0220000	33,81	0,73		
Composição Auxiliar	91893 SINAPI	SERRA CIRCULAR DE BANCADA COM MOTOR ELÉTRICO POTÊNCIA DE 5HP, COM COIFA PARA DISCO 10" - CHI DIURNO. AF_08/2015	CHOR - CUSTOS HORÁRIOS DE MÁQUINAS E EQUIPAMENTOS	CHI	0,0880000	32,49	2,85		
Insumo	00001345 SINAPI	CHAPA/PAINEL DE MADEIRA COMPENSADA PLASTIFICADA (MADEIRITE PLASTIFICADO) PARA FORMA DE CONCRETO, DE 2200 x 1100 MM, E = 17 MM	Material	m²	0,1360000	76,14	10,35		
Insumo	00004491 SINAPI	PONTALETE *7,5 X 7,5* CM EM PINUS, MISTA OU EQUIVALENTE DA REGIAO - BRUTA	Material	M	2,3420000	8,89	20,82		
Insumo	00005088 SINAPI	PREGO DE AÇO POLIDO COM CABECA 17 X 21 (2 X 11)	Material	KG	0,0120000	17,99	0,21		
				MO sem LS =>	5,12	LS =>	0,00	MO com LS =>	5,12
				Valor do BDI =>	8,40	Valor com BDI =>		45,99	
Composição	92267 SINAPI	FABRICAÇÃO DE FORMA PARA LAJES, EM CHAPA DE MADEIRA COMPENSADA RESINADA, E = 17 MM. AF_09/2020	FUES - FUNDAÇÕES E ESTRUTURAS	m²	1,0000000	46,27	46,27		
Composição Auxiliar	88239 SINAPI	AJUDANTE DE CARPINTEIRO COM ENCARGOS COMPLEMENTARES	SEDI - SERVIÇOS DIVERSOS	H	0,0080000	19,58	0,09		
Composição Auxiliar	88282 SINAPI	CARPINTEIRO DE FORMAS COM ENCARGOS COMPLEMENTARES	SEDI - SERVIÇOS DIVERSOS	H	0,0080000	24,31	0,12		
Composição Auxiliar	91892 SINAPI	SERRA CIRCULAR DE BANCADA COM MOTOR ELÉTRICO POTÊNCIA DE 5HP, COM COIFA PARA DISCO 10" - CHP DIURNO. AF_08/2015	CHOR - CUSTOS HORÁRIOS DE MÁQUINAS E EQUIPAMENTOS	CHP	0,0050000	33,81	0,16		
Composição Auxiliar	91893 SINAPI	SERRA CIRCULAR DE BANCADA COM MOTOR ELÉTRICO POTÊNCIA DE 5HP, COM COIFA PARA DISCO 10" - CHI DIURNO. AF_08/2015	CHOR - CUSTOS HORÁRIOS DE MÁQUINAS E EQUIPAMENTOS	CHI	0,0220000	32,49	0,71		
Insumo	00001358 SINAPI	CHAPA/PAINEL DE MADEIRA COMPENSADA RESINADA (MADEIRITE RESINADO ROSA) PARA FORMA DE CONCRETO, DE 2200 x 1100 MM, E = 17 MM	Material	m²	1,0500000	44,95	47,19		
				MO sem LS =>	0,91	LS =>	0,00	MO com LS =>	0,91
				Valor do BDI =>	10,78	Valor com BDI =>		59,05	
Composição	92283 SINAPI	FABRICAÇÃO DE FORMA PARA PILARES E ESTRUTURAS SIMILARES, EM CHAPA DE MADEIRA COMPENSADA RESINADA, E = 17 MM. AF_09/2020	FUES - FUNDAÇÕES E ESTRUTURAS	m²	1,0000000	157,07	157,07		
Composição Auxiliar	88239 SINAPI	AJUDANTE DE CARPINTEIRO COM ENCARGOS COMPLEMENTARES	SEDI - SERVIÇOS DIVERSOS	H	0,2500000	19,58	4,89		
Composição Auxiliar	88282 SINAPI	CARPINTEIRO DE FORMAS COM ENCARGOS COMPLEMENTARES	SEDI - SERVIÇOS DIVERSOS	H	1,1800000	24,31	28,68		
Composição Auxiliar	91892 SINAPI	SERRA CIRCULAR DE BANCADA COM MOTOR ELÉTRICO POTÊNCIA DE 5HP, COM COIFA PARA DISCO 10" - CHP DIURNO. AF_08/2015	CHOR - CUSTOS HORÁRIOS DE MÁQUINAS E EQUIPAMENTOS	CHP	0,0630000	33,81	2,11		
Composição Auxiliar	91893 SINAPI	SERRA CIRCULAR DE BANCADA COM MOTOR ELÉTRICO POTÊNCIA DE 5HP, COM COIFA PARA DISCO 10" - CHI DIURNO. AF_08/2015	CHOR - CUSTOS HORÁRIOS DE MÁQUINAS E EQUIPAMENTOS	CHI	0,2680000	32,49	8,28		
Insumo	00001358 SINAPI	CHAPA/PAINEL DE MADEIRA COMPENSADA RESINADA (MADEIRITE RESINADO ROSA) PARA FORMA DE CONCRETO, DE 2200 x 1100 MM, E = 17 MM	Material	m²	1,3360000	44,95	60,05		
Insumo	00004491 SINAPI	PONTALETE *7,5 X 7,5* CM EM PINUS, MISTA OU EQUIVALENTE DA REGIAO - BRUTA	Material	M	2,3080000	8,89	20,51		
Insumo	00004517 SINAPI	SARRAFO *2,5 X 7,5* CM EM PINUS, MISTA OU EQUIVALENTE DA REGIAO - BRUTA	Material	M	9,2370000	3,12	28,81		
Insumo	00005088 SINAPI	PREGO DE AÇO POLIDO COM CABECA 17 X 21 (2 X 11)	Material	KG	0,2080000	17,99	3,74		
				MO sem LS =>	35,11	LS =>	0,00	MO com LS =>	35,11
				Valor do BDI =>	35,10	Valor com BDI =>		192,17	
Composição	92270 SINAPI	FABRICAÇÃO DE FORMA PARA VIGAS, COM MADEIRA SERRADA, E = 25 MM. AF_09/2020	FUES - FUNDAÇÕES E ESTRUTURAS	m²	1,0000000	177,22	177,22		
Composição Auxiliar	88239 SINAPI	AJUDANTE DE CARPINTEIRO COM ENCARGOS COMPLEMENTARES	SEDI - SERVIÇOS DIVERSOS	H	0,1790000	19,58	3,50		
Composição Auxiliar	88282 SINAPI	CARPINTEIRO DE FORMAS COM ENCARGOS COMPLEMENTARES	SEDI - SERVIÇOS DIVERSOS	H	0,7820000	24,31	19,25		
Composição Auxiliar	91892 SINAPI	SERRA CIRCULAR DE BANCADA COM MOTOR ELÉTRICO POTÊNCIA DE 5HP, COM COIFA PARA DISCO 10" - CHP DIURNO. AF_08/2015	CHOR - CUSTOS HORÁRIOS DE MÁQUINAS E EQUIPAMENTOS	CHP	0,0580000	33,81	1,88		
Composição Auxiliar	91893 SINAPI	SERRA CIRCULAR DE BANCADA COM MOTOR ELÉTRICO POTÊNCIA DE 5HP, COM COIFA PARA DISCO 10" - CHI DIURNO. AF_08/2015	CHOR - CUSTOS HORÁRIOS DE MÁQUINAS E EQUIPAMENTOS	CHI	0,2240000	32,49	7,27		
Insumo	00004517 SINAPI	SARRAFO *2,5 X 7,5* CM EM PINUS, MISTA OU EQUIVALENTE DA REGIAO - BRUTA	Material	M	4,2280000	3,12	13,19		
Insumo	00005088 SINAPI	PREGO DE AÇO POLIDO COM CABECA 17 X 21 (2 X 11)	Material	KG	0,1280000	17,99	2,30		
Insumo	00006189 SINAPI	TABUA NAO APARELHADA *2,5 X 30* CM, EM MACARANDUBA, ANGELIM OU EQUIVALENTE DA REGIAO - BRUTA	Material	M	4,4480000	28,19	125,83		
				MO sem LS =>	25,58	LS =>	0,00	MO com LS =>	25,58
				Valor do BDI =>	39,80	Valor com BDI =>		216,62	
	Código Banco	Descrição	Tipo	Und	Quant.	Valor Unit	Total		

PEDRO CELSO DE CASTRO PITA JÚNIOR  
REPRESENTANTE LEGAL - DIRETOR ENG. CIVIL / RESP. TÉCNICO  
CREAPE - 03661-D RNP - 180235713 / RD - Nº 2018732 01/2018  
CPF: 030.120.794-09  
NOVO MUNDO COMERCIO DE MATERIAL DE CONSTRUÇÃO E SERVIÇOS DE ENGENHARIA LTDA  
CNPJ: 03.951.168/0001-70  
RCD PE 15, Nº 5186, FRAGADO DE VILA PE, CEP: 53.060-685  
FONE - (81) 3314-7940

Handwritten signature and numbers: 295, 192, 77



Composições Analíticas com Preço Unitário  
CONTRATAÇÃO DE EMPRESA DE ENGENHARIA ESPECIALIZADA NA EXECUÇÃO DE  
SERVIÇOS DE MANUTENÇÃO PREDIAL, A SEREM REALIZADOS NAS UNIDADES DE  
SAÚDE DO MUNICÍPIO DE SÃO LOURENÇO DA MATA - PE,

B.D.I.  
22,35%

Composições Analíticas com Preço Unitário

Composições Principais									
1.1.1	Código Banco	Descrição	Tipo	Und	Quant.	Valor Unit	Total		
Composição	92285 SINAPI	FABRICAÇÃO DE FÓRMA PARA VIGAS, EM CHAPA DE MADEIRA COMPENSADA RESINADA, E = 17 MM. AF_09/2020	FUES - FUNDAÇÕES E ESTRUTURAS	m²	1,0000000	113,00	113,00		
Composição Auxiliar	88239 SINAPI	AJUDANTE DE CARPINTEIRO COM ENCARGOS COMPLEMENTARES	SEDI - SERVIÇOS DIVERSOS	H	0,2020000	19,58	3,95		
Composição Auxiliar	88262 SINAPI	CARPINTEIRO DE FORMAS COM ENCARGOS COMPLEMENTARES	SEDI - SERVIÇOS DIVERSOS	H	0,9110000	24,31	22,14		
Composição Auxiliar	91692 SINAPI	SERRA CIRCULAR DE BANCADA COM MOTOR ELÉTRICO POTÊNCIA DE 5HP, COM COIFA PARA DISCO 10" - CHP DIURNO. AF_08/2015	CHOR - CUSTOS HORÁRIOS DE MÁQUINAS E EQUIPAMENTOS	CHP	0,0500000	33,61	1,68		
Composição Auxiliar	91693 SINAPI	SERRA CIRCULAR DE BANCADA COM MOTOR ELÉTRICO POTÊNCIA DE 5HP, COM COIFA PARA DISCO 10" - CHI DIURNO. AF_08/2015	CHOR - CUSTOS HORÁRIOS DE MÁQUINAS E EQUIPAMENTOS	CHI	0,2370000	32,49	7,70		
Insumo	00001358 SINAPI	CHAPA/PAINEL DE MADEIRA COMPENSADA RESINADA (MADEIRITE RESINADO ROSA) PARA FORMA DE CONCRETO, DE 2200 x 1100 MM, E = 17 MM	Material	m²	1,1450000	44,95	51,51		
Insumo	00004491 SINAPI	PONTALETE *7,5 X 7,5* CM EM PINUS, MISTA OU EQUIVALENTE DA REGIAO - BRUTA	Material	M	0,1660000	8,89	1,47		
Insumo	00004517 SINAPI	SARRAFO *2,5 X 7,5* CM EM PINUS, MISTA OU EQUIVALENTE DA REGIAO - BRUTA	Material	M	6,9520000	3,12	21,89		
Insumo	00005068 SINAPI	PREGO DE AÇO POLIDO COM CABECA 17 X 21 (2 X 11)	Material	KG	0,1590000	17,99	2,86		
				MO sem LS =>	28,40	LS =>	0,00	MO com LS =>	28,40
				Valor do BDI =>	25,25	Valor com BDI =>		138,25	

Código Banco	Descrição	Tipo	Und	Quant.	Valor Unit	Total			
Composição	98542 SINAPI	FABRICAÇÃO, MONTAGEM E DESMONTAGEM DE FÓRMA PARA VIGA BALDRAME, EM CHAPA DE MADEIRA COMPENSADA RESINADA, E=17 MM, 4 UTILIZAÇÕES. AF_09/2017	FUES - FUNDAÇÕES E ESTRUTURAS	m²	1,0000000	86,02	86,02		
Composição Auxiliar	88239 SINAPI	AJUDANTE DE CARPINTEIRO COM ENCARGOS COMPLEMENTARES	SEDI - SERVIÇOS DIVERSOS	H	0,7250000	19,58	14,19		
Composição Auxiliar	88262 SINAPI	CARPINTEIRO DE FORMAS COM ENCARGOS COMPLEMENTARES	SEDI - SERVIÇOS DIVERSOS	H	1,7490000	24,31	42,51		
Composição Auxiliar	91692 SINAPI	SERRA CIRCULAR DE BANCADA COM MOTOR ELÉTRICO POTÊNCIA DE 5HP, COM COIFA PARA DISCO 10" - CHP DIURNO. AF_08/2015	CHOR - CUSTOS HORÁRIOS DE MÁQUINAS E EQUIPAMENTOS	CHP	0,0140000	33,61	0,47		
Composição Auxiliar	91693 SINAPI	SERRA CIRCULAR DE BANCADA COM MOTOR ELÉTRICO POTÊNCIA DE 5HP, COM COIFA PARA DISCO 10" - CHI DIURNO. AF_08/2015	CHOR - CUSTOS HORÁRIOS DE MÁQUINAS E EQUIPAMENTOS	CHI	0,0280000	32,49	0,94		
Insumo	00001358 SINAPI	CHAPA/PAINEL DE MADEIRA COMPENSADA RESINADA (MADEIRITE RESINADO ROSA) PARA FORMA DE CONCRETO, DE 2200 x 1100 MM, E = 17 MM	Material	m²	0,3150000	44,95	14,15		
Insumo	00002692 SINAPI	DESMOLDANTE PROTETOR PARA FORMAS DE MADEIRA, DE BASE OLEOSA EMULSIONADA EM AGUA	Material	L	0,0100000	6,64	0,06		
Insumo	00004491 SINAPI	PONTALETE *7,5 X 7,5* CM EM PINUS, MISTA OU EQUIVALENTE DA REGIAO - BRUTA	Material	M	1,2180000	8,89	10,82		
Insumo	00004517 SINAPI	SARRAFO *2,5 X 7,5* CM EM PINUS, MISTA OU EQUIVALENTE DA REGIAO - BRUTA	Material	M	0,7220000	3,12	2,25		
Insumo	00005073 SINAPI	PREGO DE AÇO POLIDO COM CABECA 17 X 24 (2 1/4 X 11)	Material	KG	0,0190000	18,34	0,34		
Insumo	00020247 SINAPI	PREGO DE AÇO POLIDO COM CABECA 15 X 15 (1 1/4 X 13)	Material	KG	0,0040000	19,93	0,07		
Insumo	00040304 SINAPI	PREGO DE AÇO POLIDO COM CABECA DUPLA 17 X 27 (2 1/2 X 11)	Material	KG	0,0100000	22,21	0,22		
				MO sem LS =>	45,11	LS =>	0,00	MO com LS =>	45,11
				Valor do BDI =>	19,22	Valor com BDI =>		105,24	

Código Banco	Descrição	Tipo	Und	Quant.	Valor Unit	Total			
Composição	91307 SINAPI	FECHADURA DE EMBUTIR PARA PORTAS INTERNAS, COMPLETA, ACABAMENTO PADRÃO POPULAR, COM EXECUÇÃO DE PURO - FORNECIMENTO E INSTALAÇÃO. AF_12/2019	ESQV - ESQUADRIAS/FERRAGENS/VIDROS	UN	1,0000000	84,74	84,74		
Composição Auxiliar	88281 SINAPI	CARPINTEIRO DE ESQUADRIA COM ENCARGOS COMPLEMENTARES	SEDI - SERVIÇOS DIVERSOS	H	0,7570000	23,46	17,89		
Composição Auxiliar	88316 SINAPI	SERVEENTE COM ENCARGOS COMPLEMENTARES	SEDI - SERVIÇOS DIVERSOS	H	0,3640000	19,73	7,57		
Insumo	00003090 SINAPI	FECHADURA ESPELHO PARA PORTA INTERNA, EM AÇO INOX (MAQUINA, TESTA E CONTRA-TESTA) E EM ZAMAC (MACANETA, LINGUETA E TRINCOS) COM ACABAMENTO CROMADO, MAQUINA DE 40 MM, INCLUINDO CHAVE TIPO INTERNA	Material	CJ	1,0000000	59,18	59,18		
				MO sem LS =>	19,60	LS =>	0,00	MO com LS =>	19,60
				Valor do BDI =>	18,93	Valor com BDI =>		103,67	

Código Banco	Descrição	Tipo	Und	Quant.	Valor Unit	Total	
Composição	116 ORSE	Forma Plana para estruturas, em compensado resinado de 12mm, 05 usos, inclusive escoramento - Revisada 07.2015	Formas	m²	1,0000000	79,90	79,90
Composição Auxiliar	88316 SINAPI	SERVEENTE COM ENCARGOS COMPLEMENTARES	SEDI - SERVIÇOS DIVERSOS	H	1,2200000	19,73	24,07
Composição Auxiliar	88262 SINAPI	CARPINTEIRO DE FORMAS COM ENCARGOS COMPLEMENTARES	SEDI - SERVIÇOS DIVERSOS	H	0,9783000	24,31	23,73
Insumo	630 ORSE	Compensado resinado 12mm - Madeirite ou similar m2	Material	m²	0,2340000	37,85	8,81
Insumo	1599 ORSE	Madeira mista serrada (barrote) 6 x 6cm - 0,0036 m3/m (angelim, louro) m	Material	m	1,2270000	8,19	10,04
Insumo	00002692 SINAPI	DESMOLDANTE PROTETOR PARA FORMAS DE MADEIRA, DE BASE OLEOSA EMULSIONADA EM AGUA	Material	L	0,0200000	6,64	0,13
Insumo	00004509 SINAPI	SARRAFO *2,5 X 10* CM EM PINUS, MISTA OU EQUIVALENTE DA REGIAO - BRUTA	Material	M	1,0890000	4,51	4,91
Insumo	00005068 SINAPI	PREGO DE AÇO POLIDO COM CABECA 17 X 21 (2 X 11)	Material	KG	0,0250000	17,99	0,44
Insumo	00005069 SINAPI	PREGO DE AÇO POLIDO COM CABECA 17 X 27 (2 1/2 X 11)	Material	KG	0,1000000	18,34	1,83

PEDRO CELSO DE CASTRO FITA JUNIOR  
REPRESENTANTE LEGAL - DIRETOR ENG. CIVIL / RESP. TÉCNICO  
CREA/PE - 034641-D RNP: 1800252713 / RG: 5518732 SCS/PE  
CPF: 030.120.784-09  
NOVO MUNDO COMERCIO DE MATERIAL DE CONSTRUÇÃO E SERVIÇOS DE ENGENHARIA LTDA  
CNPJ: 03.951.168/0001-70  
R. DO PE 15, Nº 5198, FRAGOSO Orlado-PE, CEP: 55.069-985  
POME - (81) 3214-7944

Handwritten signature and numbers: 296, 193, 78



Composições Analíticas com Preço Unitário  
CONTRATAÇÃO DE EMPRESA DE ENGENHARIA ESPECIALIZADA NA EXECUÇÃO DE  
SERVIÇOS DE MANUTENÇÃO PREDIAL, A SEREM REALIZADOS NAS UNIDADES DE  
SAÚDE DO MUNICÍPIO DE SÃO LOURENÇO DA MATA - PE.

B.D.I.  
22,35%



Composições Analíticas com Preço Unitário

Composições Principais

1.1.1	Código Banco	Descrição	Tipo	Und	Quant.	Valor Unit	Total
Insumo	00006193 SINAPI	TABUA NAO APARELHADA *2,5 X 20* CM, EM MACARANDUBA/MASSARANDUBA, ANGELIM OU EQUIVALENTE DA REGIAO - BRUTA	Material	M	0,1220000	20,00	2,44
Insumo	00043130 SINAPI	ARAME GALVANIZADO 12 BWG, D = 2,76 MM (0,049 KG/M) OU 14 BWG, D = 2,11 MM (0,028 KG/M)	Material	KG	0,1500000	23,35	3,50
			MO sem LS =>		36,43	0,00	36,43
			Valor do BDI =>		17,85		97,75
Composição	79 ORSE	Forma plana para fundações, em tábuas de pinho, 02 usos	Formas para Fundações	m²	1,0000000	136,46	136,46
Composição Auxiliar	68316 SINAPI	SERVENTE COM ENCARGOS COMPLEMENTARES	SEDI - SERVIÇOS DIVERSOS	H	1,5000000	19,73	29,59
Composição Auxiliar	85262 SINAPI	CARPINTEIRO DE FORMAS COM ENCARGOS COMPLEMENTARES	SEDI - SERVIÇOS DIVERSOS	H	1,5000000	24,31	36,48
Insumo	1569 ORSE	Madeira mista serrada (barrato) 6 x 6cm - 0,0036 m³/m (angelim, louro) m	Material	m	1,0000000	8,19	8,19
Insumo	00002892 SINAPI	DESMOLDANTE PROTETOR PARA FORMAS DE MADEIRA, DE BASE OLEOSA EMULSIONADA EM AGUA	Material	L	0,0150000	6,64	0,09
Insumo	00004509 SINAPI	BARRAFO *2,5 X 10* CM EM PINUS, MISTA OU EQUIVALENTE DA REGIAO - BRUTA	Material	M	0,6000000	4,51	2,70
Insumo	00005067 SINAPI	PREGO DE AÇO POLIDO COM CABECA 16 X 24 (2 1/4 X 12)	Material	KG	0,3000000	19,18	5,75
Insumo	00006189 SINAPI	TABUA NAO APARELHADA *2,5 X 30* CM, EM MACARANDUBA, ANGELIM OU EQUIVALENTE DA REGIAO - BRUTA	Material	M	1,8400000	29,19	53,70
			MO sem LS =>		50,53	0,00	50,53
			Valor do BDI =>		30,50		156,96
Composição	88259 SINAPI	GESSEIRO COM ENCARGOS COMPLEMENTARES	SEDI - SERVIÇOS DIVERSOS	H	1,0000000	24,48	24,48
Composição Auxiliar	95337 SINAPI	CURSO DE CAPACITAÇÃO PARA GESSEIRO (ENCARGOS COMPLEMENTARES) - HORISTA	SEDI - SERVIÇOS DIVERSOS	H	1,0000000	0,22	0,22
Insumo	00012672 SINAPI	GESSEIRO (HORISTA)	Mão de Obra	H	1,0000000	18,92	18,92
Insumo	00037370 SINAPI	ALIMENTAÇÃO - HORISTA (COLETADO CAIXA - ENCARGOS COMPLEMENTARES)	Outros	H	1,0000000	2,01	2,01
Insumo	00037371 SINAPI	TRANSPORTE - HORISTA (COLETADO CAIXA - ENCARGOS COMPLEMENTARES)	Serviços	H	1,0000000	0,53	0,53
Insumo	00037372 SINAPI	EXAMES - HORISTA (COLETADO CAIXA - ENCARGOS COMPLEMENTARES)	Outros	H	1,0000000	1,01	1,01
Insumo	00037373 SINAPI	SEGURO - HORISTA (COLETADO CAIXA - ENCARGOS COMPLEMENTARES)	Taxas	H	1,0000000	0,01	0,01
Insumo	00043465 SINAPI	FERRAMENTAS - FAMILIA PEDREIRO - HORISTA (ENCARGOS COMPLEMENTARES - COLETADO CAIXA)	Equipamento	H	1,0000000	0,74	0,74
Insumo	00043469 SINAPI	EPI - FAMILIA PEDREIRO - HORISTA (ENCARGOS COMPLEMENTARES - COLETADO CAIXA)	Equipamento	H	1,0000000	1,04	1,04
			MO sem LS =>		19,14	0,00	19,14
			Valor do BDI =>		5,47		29,95
Composição	90279 SINAPI	GRAUTE FGK=20 MPA, TRAÇO 1:0,04:1,8:2,1 (EM MASSA SECA DE CIMENTO/ CAL/ AREIA GROSSA/ BRITA 0) - PREPARO MECÂNICO COM BETONEIRA 400 L. AF_09/2021	FUEB - FUNDAÇÕES E ESTRUTURAS	m²	1,0000000	504,06	504,06
Composição Auxiliar	88316 SINAPI	SERVENTE COM ENCARGOS COMPLEMENTARES	SEDI - SERVIÇOS DIVERSOS	H	2,5492000	19,73	50,29
Composição Auxiliar	88377 SINAPI	OPERADOR DE BETONEIRA ESTACIONÁRIA/MISTURADOR COM ENCARGOS COMPLEMENTARES	SEDI - SERVIÇOS DIVERSOS	H	1,6089000	27,56	44,31
Composição Auxiliar	68830 SINAPI	BETONEIRA CAPACIDADE NOMINAL DE 400 L, CAPACIDADE DE MISTURA 280 L, MOTOR ELÉTRICO TRIFÁSICO POTÊNCIA DE 2 CV, SEM CARREGADOR - CHP DIURNO. AF_06/2023	CHOR - CUSTOS HORÁRIOS DE MÁQUINAS E EQUIPAMENTOS	CHP	1,1136000	1,65	1,83
Composição Auxiliar	88831 SINAPI	BETONEIRA CAPACIDADE NOMINAL DE 400 L, CAPACIDADE DE MISTURA 280 L, MOTOR ELÉTRICO TRIFÁSICO POTÊNCIA DE 2 CV, SEM CARREGADOR - CHI DIURNO. AF_05/2023	CHOR - CUSTOS HORÁRIOS DE MÁQUINAS E EQUIPAMENTOS	CHI	0,4931000	0,34	0,16
Insumo	00000367 SINAPI	AREIA GROSSA - POSTO JAZIDA/FORNECEDOR (RETIRADO NA JAZIDA, SEM TRANSPORTE)	Material	m³	0,8302000	116,50	73,41
Insumo	00001106 SINAPI	CAL HIDRATADA CHI PARA ARGAMASSAS	Material	KG	15,1255000	1,33	20,11
Insumo	00001379 SINAPI	CIMENTO PORTLAND COMPOSTO CP II-32	Material	KG	420,1527000	0,62	260,49
Insumo	00004720 SINAPI	PEDRA BRITADA N. 0, OU PEDRISCO (4,8 A 9,5 MM) POSTO PEDREIRA/FORNECEDOR, SEM FRETE	Material	m³	0,5862000	90,90	53,46
			MO sem LS =>		74,49	0,00	74,49
			Valor do BDI =>		112,65		616,71
Composição	93282 SINAPI	GUINCHO ELÉTRICO DE COLUNA, CAPACIDADE 400 KG, COM MOTO FREIO, MOTOR TRIFÁSICO DE 1,25 CV - CHI DIURNO. AF_03/2016	CHOR - CUSTOS HORÁRIOS DE MÁQUINAS E EQUIPAMENTOS	CHI	1,0000000	29,56	29,56
Composição Auxiliar	88295 SINAPI	OPERADOR DE GUINCHO COM ENCARGOS COMPLEMENTARES	SEDI - SERVIÇOS DIVERSOS	H	1,0000000	26,17	26,17
Composição Auxiliar	93277 SINAPI	GUINCHO ELÉTRICO DE COLUNA, CAPACIDADE 400 KG, COM MOTO FREIO, MOTOR TRIFÁSICO DE 1,25 CV - DEPRECIÇÃO. AF_03/2016	CHOR - CUSTOS HORÁRIOS DE MÁQUINAS E EQUIPAMENTOS	H	1,0000000	0,35	0,35
Composição Auxiliar	93278 SINAPI	GUINCHO ELÉTRICO DE COLUNA, CAPACIDADE 400 KG, COM MOTO FREIO, MOTOR TRIFÁSICO DE 1,25 CV - JUROS. AF_03/2016	CHOR - CUSTOS HORÁRIOS DE MÁQUINAS E EQUIPAMENTOS	H	1,0000000	0,04	0,04
			MO sem LS =>		24,87	0,00	24,87
			Valor do BDI =>		6,60		36,16
	Código Banco	Descrição	Tipo	Und	Quant.	Valor Unit	Total

PEDRO CELSO DE CASTRO PITA JÚNIOR  
REPRESENTANTE LEGAL - DIRETOR ENG.CIVIL/ RESP. TÉCNICO  
CREA/PE - 034841-D - RFP: 1900255713 - RG- Nº 2918732 SCS/PE  
CPF: 030.120.794-08  
NOVO MUNDO COMERCIO DE MATERIAL DE CONSTRUCAO E SERVICOS DE ENGENHARIA LTDA  
CNPJ: 03.951.168/0001-70  
ROD PE 15, Nº 5166, FRAGOSO OESTE - PE, CEP: 53.050-665  
FONE - (81) 3214-7648

2997  
194



Composições Analíticas com Preço Unitário  
CONTRATAÇÃO DE EMPRESA DE ENGENHARIA ESPECIALIZADA NA EXECUÇÃO DE  
SERVIÇOS DE MANUTENÇÃO PREDIAL, A SEREM REALIZADOS NAS UNIDADES DE  
SAÚDE DO MUNICÍPIO DE SÃO LOURENÇO DA MATA - PE,

B.D.I.  
22,35%

Composições Analíticas com Preço Unitário

Composições Principais

1.1.1	Código Banco	Descrição	Tipo	Und	Quant.	Valor Unit	Total	
Composição	93281 SINAPI	GUINCHO ELÉTRICO DE COLUNA, CAPACIDADE 400 KG, COM MOTO FREIO, MOTOR TRIFÁSICO DE 1,25 CV - CHP DIURNO. AF_03/2016	CHOR - CUSTOS HORÁRIOS DE MÁQUINAS E EQUIPAMENTOS	CHP	1,0000000	30,49	30,49	
Composição Auxiliar	88295 SINAPI	OPERADOR DE GUINCHO COM ENCARGOS COMPLEMENTARES	SEDI - SERVIÇOS DIVERSOS	H	1,0000000	28,17	28,17	
Composição Auxiliar	93277 SINAPI	GUINCHO ELÉTRICO DE COLUNA, CAPACIDADE 400 KG, COM MOTO FREIO, MOTOR TRIFÁSICO DE 1,25 CV - DEPRECIÇÃO. AF_03/2016	CHOR - CUSTOS HORÁRIOS DE MÁQUINAS E EQUIPAMENTOS	H	1,0000000	0,35	0,35	
Composição Auxiliar	93278 SINAPI	GUINCHO ELÉTRICO DE COLUNA, CAPACIDADE 400 KG, COM MOTO FREIO, MOTOR TRIFÁSICO DE 1,25 CV - JUROS. AF_03/2016	CHOR - CUSTOS HORÁRIOS DE MÁQUINAS E EQUIPAMENTOS	H	1,0000000	0,04	0,04	
Composição Auxiliar	93279 SINAPI	GUINCHO ELÉTRICO DE COLUNA, CAPACIDADE 400 KG, COM MOTO FREIO, MOTOR TRIFÁSICO DE 1,25 CV - MANUTENÇÃO. AF_03/2016	CHOR - CUSTOS HORÁRIOS DE MÁQUINAS E EQUIPAMENTOS	H	1,0000000	0,33	0,33	
Composição Auxiliar	93280 SINAPI	GUINCHO ELÉTRICO DE COLUNA, CAPACIDADE 400 KG, COM MOTO FREIO, MOTOR TRIFÁSICO DE 1,25 CV - MATERIAIS NA OPERAÇÃO. AF_03/2016	CHOR - CUSTOS HORÁRIOS DE MÁQUINAS E EQUIPAMENTOS	H	1,0000000	0,80	0,80	
				MO sem LS =>	24,87	LS =>	0,00 MO com LS =>	24,87
				Valor do BDI =>	6,61	Valor com BDI =>	37,30	
Composição	93277 SINAPI	GUINCHO ELÉTRICO DE COLUNA, CAPACIDADE 400 KG, COM MOTO FREIO, MOTOR TRIFÁSICO DE 1,25 CV - DEPRECIÇÃO. AF_03/2016	CHOR - CUSTOS HORÁRIOS DE MÁQUINAS E EQUIPAMENTOS	H	1,0000000	0,35	0,35	
Insumo	00036487 SINAPI	GUINCHO ELETRICO DE COLUNA, CAPACIDADE 400 KG, COM MOTO FREIO, MOTOR TRIFASICO DE 1,25 CV	Equipamento	UN	0,0000640	5.568,86	0,35	
				MO sem LS =>	0,00	LS =>	0,00 MO com LS =>	0,00
				Valor do BDI =>	0,07	Valor com BDI =>	0,42	
Composição	93278 SINAPI	GUINCHO ELÉTRICO DE COLUNA, CAPACIDADE 400 KG, COM MOTO FREIO, MOTOR TRIFÁSICO DE 1,25 CV - JUROS. AF_03/2016	CHOR - CUSTOS HORÁRIOS DE MÁQUINAS E EQUIPAMENTOS	H	1,0000000	0,04	0,04	
Insumo	00036487 SINAPI	GUINCHO ELETRICO DE COLUNA, CAPACIDADE 400 KG, COM MOTO FREIO, MOTOR TRIFASICO DE 1,25 CV	Equipamento	UN	0,0000078	5.568,86	0,04	
				MO sem LS =>	0,00	LS =>	0,00 MO com LS =>	0,00
				Valor do BDI =>	0,00	Valor com BDI =>	0,04	
Composição	93279 SINAPI	GUINCHO ELÉTRICO DE COLUNA, CAPACIDADE 400 KG, COM MOTO FREIO, MOTOR TRIFÁSICO DE 1,25 CV - MANUTENÇÃO. AF_03/2016	CHOR - CUSTOS HORÁRIOS DE MÁQUINAS E EQUIPAMENTOS	H	1,0000000	0,33	0,33	
Insumo	00036487 SINAPI	GUINCHO ELETRICO DE COLUNA, CAPACIDADE 400 KG, COM MOTO FREIO, MOTOR TRIFASICO DE 1,25 CV	Equipamento	UN	0,0000600	5.568,86	0,33	
				MO sem LS =>	0,00	LS =>	0,00 MO com LS =>	0,00
				Valor do BDI =>	0,07	Valor com BDI =>	0,40	
Composição	93280 SINAPI	GUINCHO ELÉTRICO DE COLUNA, CAPACIDADE 400 KG, COM MOTO FREIO, MOTOR TRIFÁSICO DE 1,25 CV - MATERIAIS NA OPERAÇÃO. AF_03/2016	CHOR - CUSTOS HORÁRIOS DE MÁQUINAS E EQUIPAMENTOS	H	1,0000000	0,80	0,80	
Insumo	00002705 SINAPI	ENERGIA ELETRICA ATE 2000 KWH INDUSTRIAL, SEM DEMANDA	Material	KWH	0,7800000	0,78	0,80	
				MO sem LS =>	0,00	LS =>	0,00 MO com LS =>	0,00
				Valor do BDI =>	0,13	Valor com BDI =>	0,73	
Composição	93286 SINAPI	GUINDASTE HIDRÁULICO AUTOPROPULIDO, COM LANÇA TELESCÓPICA 40 M, CAPACIDADE MÁXIMA 60 T, POTÊNCIA 260 KW - CHI DIURNO. AF_03/2016	CHOR - CUSTOS HORÁRIOS DE MÁQUINAS E EQUIPAMENTOS	CHI	1,0000000	142,39	142,39	
Composição Auxiliar	88296 SINAPI	OPERADOR DE GUINDASTE COM ENCARGOS COMPLEMENTARES	SEDI - SERVIÇOS DIVERSOS	H	1,0000000	28,17	28,17	
Composição Auxiliar	93283 SINAPI	GUINDASTE HIDRÁULICO AUTOPROPULIDO, COM LANÇA TELESCÓPICA 40 M, CAPACIDADE MÁXIMA 60 T, POTÊNCIA 260 KW - DEPRECIÇÃO. AF_03/2016	CHOR - CUSTOS HORÁRIOS DE MÁQUINAS E EQUIPAMENTOS	H	1,0000000	85,61	85,61	
Composição Auxiliar	93284 SINAPI	GUINDASTE HIDRÁULICO AUTOPROPULIDO, COM LANÇA TELESCÓPICA 40 M, CAPACIDADE MÁXIMA 60 T, POTÊNCIA 260 KW - JUROS. AF_03/2016	CHOR - CUSTOS HORÁRIOS DE MÁQUINAS E EQUIPAMENTOS	H	1,0000000	15,41	15,41	
Composição Auxiliar	93285 SINAPI	GUINDASTE HIDRÁULICO AUTOPROPULIDO, COM LANÇA TELESCÓPICA 40 M, CAPACIDADE MÁXIMA 60 T, POTÊNCIA 260 KW - IMPOSTOS E SEGUROS. AF_03/2016	CHOR - CUSTOS HORÁRIOS DE MÁQUINAS E EQUIPAMENTOS	H	1,0000000	12,20	12,20	
				MO sem LS =>	24,87	LS =>	0,00 MO com LS =>	24,87
				Valor do BDI =>	31,62	Valor com BDI =>	174,21	
Composição	93287 SINAPI	GUINDASTE HIDRÁULICO AUTOPROPULIDO, COM LANÇA TELESCÓPICA 40 M, CAPACIDADE MÁXIMA 60 T, POTÊNCIA 260 KW - CHP DIURNO. AF_03/2016	CHOR - CUSTOS HORÁRIOS DE MÁQUINAS E EQUIPAMENTOS	CHP	1,0000000	290,15	290,15	
Composição Auxiliar	88296 SINAPI	OPERADOR DE GUINDASTE COM ENCARGOS COMPLEMENTARES	SEDI - SERVIÇOS DIVERSOS	H	1,0000000	28,17	28,17	
Composição Auxiliar	93283 SINAPI	GUINDASTE HIDRÁULICO AUTOPROPULIDO, COM LANÇA TELESCÓPICA 40 M, CAPACIDADE MÁXIMA 60 T, POTÊNCIA 260 KW - DEPRECIÇÃO. AF_03/2016	CHOR - CUSTOS HORÁRIOS DE MÁQUINAS E EQUIPAMENTOS	H	1,0000000	85,61	85,61	
Composição Auxiliar	93284 SINAPI	GUINDASTE HIDRÁULICO AUTOPROPULIDO, COM LANÇA TELESCÓPICA 40 M, CAPACIDADE MÁXIMA 60 T, POTÊNCIA 260 KW - JUROS. AF_03/2016	CHOR - CUSTOS HORÁRIOS DE MÁQUINAS E EQUIPAMENTOS	H	1,0000000	15,41	15,41	
Composição Auxiliar	93285 SINAPI	GUINDASTE HIDRÁULICO AUTOPROPULIDO, COM LANÇA TELESCÓPICA 40 M, CAPACIDADE MÁXIMA 60 T, POTÊNCIA 260 KW - MANUTENÇÃO. AF_03/2016	CHOR - CUSTOS HORÁRIOS DE MÁQUINAS E EQUIPAMENTOS	H	1,0000000	137,62	137,62	
Composição Auxiliar	93286 SINAPI	GUINDASTE HIDRÁULICO AUTOPROPULIDO, COM LANÇA TELESCÓPICA 40 M, CAPACIDADE MÁXIMA 60 T, POTÊNCIA 260 KW - MATERIAIS NA OPERAÇÃO. AF_03/2016	CHOR - CUSTOS HORÁRIOS DE MÁQUINAS E EQUIPAMENTOS	H	1,0000000	10,14	10,14	

PEDRO CELSO DE CASTRO PITA JUNIOR  
REPRESENTANTE LEGAL- DIRETOR ENG.CIVIL/ RESP. TÉCNICO  
CREA/PE - 034841-D RNP: 190025573 / RG- Nº 5518732 505/PE  
CPF: 030.120.784-09  
NOVO MUNDO COMERCIO DE MATERIAL DE CONSTRUÇÃO E SERVIÇOS DE ENGENHARIA LTDA  
CNPJ: 03.951.168/0001-70  
RDD PE 15, Nº 5196, FRAGOOO Odivina PE, CEP: 53.060-485  
FONE - (81) 3314-7648

Handwritten signature and initials: 198, 195



Composições Analíticas com Preço Unitário  
CONTRATAÇÃO DE EMPRESA DE ENGENHARIA ESPECIALIZADA NA EXECUÇÃO DE  
SERVIÇOS DE MANUTENÇÃO PREDIAL, A SEREM REALIZADOS NAS UNIDADES DE  
SAÚDE DO MUNICÍPIO DE SÃO LOURENÇO DA MATA - PE.

B.D.I.  
22,35%

Composições Analíticas com Preço Unitário

Composições Principais

1.1.1	Código Banco	Descrição	Tipo	Und	Quant.	Valor Unit	Total	
Composição Auxiliar	93298 SINAPI	GUINDASTE HIDRÁULICO AUTOPROPELIDO, COM LANÇA TELESCÓPICA 40 M, CAPACIDADE MÁXIMA 80 T, POTÊNCIA 280 KW - IMPOSTOS E SEGUROS. AF_03/2018	CHOR - CUSTOS HORÁRIOS DE MÁQUINAS E EQUIPAMENTOS	H	1,0000000	12,20	12,20	
			MO sem LS =>		24,87	LS =>	0,00 MO com LS =>	24,87
			Valor do BDI =>		64,84		Valor com BDI =>	354,99
Composição	93293 SINAPI	GUINDASTE HIDRÁULICO AUTOPROPELIDO, COM LANÇA TELESCÓPICA 40 M, CAPACIDADE MÁXIMA 80 T, POTÊNCIA 280 KW - DEPRECIÇÃO. AF_03/2018	CHOR - CUSTOS HORÁRIOS DE MÁQUINAS E EQUIPAMENTOS	H	1,0000000	85,81	85,81	
Insumo	00044474 SINAPI	GUINDASTE HIDRÁULICO AUTOPROPELIDO, COM LANÇA TELESCÓPICA 40 M, CAPACIDADE MÁXIMA 80 T, POTENCIA 280 KW, TRACAO 6 X 6	Equipamento	UN	0,0000400	2.140.362,89	85,81	
			MO sem LS =>		0,00	LS =>	0,00 MO com LS =>	0,00
			Valor do BDI =>		19,13		Valor com BDI =>	104,74
Composição	93298 SINAPI	GUINDASTE HIDRÁULICO AUTOPROPELIDO, COM LANÇA TELESCÓPICA 40 M, CAPACIDADE MÁXIMA 80 T, POTÊNCIA 280 KW - IMPOSTOS E SEGUROS. AF_03/2018	CHOR - CUSTOS HORÁRIOS DE MÁQUINAS E EQUIPAMENTOS	H	1,0000000	12,20	12,20	
Insumo	00044474 SINAPI	GUINDASTE HIDRÁULICO AUTOPROPELIDO, COM LANÇA TELESCÓPICA 40 M, CAPACIDADE MÁXIMA 80 T, POTENCIA 280 KW, TRACAO 6 X 6	Equipamento	UN	0,0000057	2.140.362,89	12,20	
			MO sem LS =>		0,00	LS =>	0,00 MO com LS =>	0,00
			Valor do BDI =>		2,72		Valor com BDI =>	14,92
Composição	93284 SINAPI	GUINDASTE HIDRÁULICO AUTOPROPELIDO, COM LANÇA TELESCÓPICA 40 M, CAPACIDADE MÁXIMA 80 T, POTÊNCIA 280 KW - JUROS. AF_03/2018	CHOR - CUSTOS HORÁRIOS DE MÁQUINAS E EQUIPAMENTOS	H	1,0000000	15,41	15,41	
Insumo	00044474 SINAPI	GUINDASTE HIDRÁULICO AUTOPROPELIDO, COM LANÇA TELESCÓPICA 40 M, CAPACIDADE MÁXIMA 80 T, POTENCIA 280 KW, TRACAO 6 X 6	Equipamento	UN	0,0000072	2.140.362,89	15,41	
			MO sem LS =>		0,00	LS =>	0,00 MO com LS =>	0,00
			Valor do BDI =>		3,44		Valor com BDI =>	18,85
Composição	93285 SINAPI	GUINDASTE HIDRÁULICO AUTOPROPELIDO, COM LANÇA TELESCÓPICA 40 M, CAPACIDADE MÁXIMA 80 T, POTÊNCIA 280 KW - MANUTENÇÃO. AF_03/2018	CHOR - CUSTOS HORÁRIOS DE MÁQUINAS E EQUIPAMENTOS	H	1,0000000	137,62	137,62	
Insumo	00044474 SINAPI	GUINDASTE HIDRÁULICO AUTOPROPELIDO, COM LANÇA TELESCÓPICA 40 M, CAPACIDADE MÁXIMA 80 T, POTENCIA 280 KW, TRACAO 6 X 6	Equipamento	UN	0,0000843	2.140.362,89	137,62	
			MO sem LS =>		0,00	LS =>	0,00 MO com LS =>	0,00
			Valor do BDI =>		30,75		Valor com BDI =>	168,37
Composição	93286 SINAPI	GUINDASTE HIDRÁULICO AUTOPROPELIDO, COM LANÇA TELESCÓPICA 40 M, CAPACIDADE MÁXIMA 80 T, POTÊNCIA 280 KW - MATERIAIS NA OPERAÇÃO. AF_03/2018	CHOR - CUSTOS HORÁRIOS DE MÁQUINAS E EQUIPAMENTOS	H	1,0000000	10,14	10,14	
Insumo	00002705 SINAPI	ENERGIA ELETRICA ATE 2000 KWH INDUSTRIAL, SEM DEMANDA	Material	KWH	13,0000000	0,78	10,14	
			MO sem LS =>		0,00	LS =>	0,00 MO com LS =>	0,00
			Valor do BDI =>		2,28		Valor com BDI =>	12,40
Composição	85270 SINAPI	IMPERMEABILIZADOR COM ENCARGOS COMPLEMENTARES	SEDI - SERVIÇOS DIVERSOS	H	1,0000000	24,88	24,88	
Composição Auxiliar	95338 SINAPI	CURSO DE CAPACITAÇÃO PARA IMPERMEABILIZADOR (ENCARGOS COMPLEMENTARES) - HORISTA	SEDI - SERVIÇOS DIVERSOS	H	1,0000000	0,42	0,42	
Insumo	00012873 SINAPI	IMPERMEABILIZADOR (HORISTA)	Mão de Obra	H	1,0000000	18,92	18,92	
Insumo	00037370 SINAPI	ALIMENTAÇÃO - HORISTA (COLETADO CAIXA - ENCARGOS COMPLEMENTARES)	Outros	H	1,0000000	2,01	2,01	
Insumo	00037371 SINAPI	TRANSPORTE - HORISTA (COLETADO CAIXA - ENCARGOS COMPLEMENTARES)	Serviços	H	1,0000000	0,53	0,53	
Insumo	00037372 SINAPI	EXAMES - HORISTA (COLETADO CAIXA - ENCARGOS COMPLEMENTARES)	Outros	H	1,0000000	1,01	1,01	
Insumo	00037373 SINAPI	SEGURO - HORISTA (COLETADO CAIXA - ENCARGOS COMPLEMENTARES)	Taxas	H	1,0000000	0,01	0,01	
Insumo	00043465 SINAPI	FERRAMENTAS - FAMÍLIA PEDREIRO - HORISTA (ENCARGOS COMPLEMENTARES - COLETADO CAIXA)	Equipamento	H	1,0000000	0,74	0,74	
Insumo	00043489 SINAPI	EPI - FAMÍLIA PEDREIRO - HORISTA (ENCARGOS COMPLEMENTARES - COLETADO CAIXA)	Equipamento	H	1,0000000	1,04	1,04	
			MO sem LS =>		19,34	LS =>	0,00 MO com LS =>	19,34
			Valor do BDI =>		5,51		Valor com BDI =>	30,19
Composição	92022 SINAPI	INTERRUPTOR SIMPLES (1 MÓDULO) COM 1 TOMADA DE EMBUTIR 2P+T 10 A, SEM SUPORTE E SEM PLACA - FORNECIMENTO E INSTALAÇÃO. AF_03/2023	INEL - INSTALAÇÃO ELÉTRICA/ELETRIFICAÇÃO E ILUMINAÇÃO EXTERNA	UN	1,0000000	35,59	35,59	
Composição Auxiliar	88247 SINAPI	AUXILIAR DE ELETRICISTA COM ENCARGOS COMPLEMENTARES	SEDI - SERVIÇOS DIVERSOS	H	0,4860000	19,30	9,37	
Composição Auxiliar	88264 SINAPI	ELETRICISTA COM ENCARGOS COMPLEMENTARES	SEDI - SERVIÇOS DIVERSOS	H	0,4860000	24,99	12,14	
Insumo	00038101 SINAPI	TOMADA 2P+T 10A, 250V (APENAS MÓDULO)	Material	UN	1,0000000	7,50	7,50	
Insumo	00038112 SINAPI	INTERRUPTOR SIMPLES 10A, 250V (APENAS MÓDULO)	Material	UN	1,0000000	6,58	6,58	
			MO sem LS =>		16,33	LS =>	0,00 MO com LS =>	16,33
			Valor do BDI =>		7,95		Valor com BDI =>	43,54
	Código Banco	Descrição	Tipo	Und	Quant.	Valor Unit	Total	

PEDRO CELSO DE CASTRO PITA JÚNIOR  
REPRESENTANTE LEGAL - DIRETOR ENG. CIVIL / RES. TÉCNICO  
CREAPE - 004541-D RNP: 1800255713 / RG- Nº 578732 SDS/PE  
CPF: 030.120.794-09  
NOVO MUNDO COMERCIO DE MATERIAL DE CONSTRUCAO E SERVICOS DE ENGENHARIA LTDA  
CNPJ: 03.951.168/0001-70  
ROD PE 15, Nº 5196, FRAGOSO D'ÁGUA-PE, CEP: 53.068-685  
FONE - (81) 3314-7548

Handwritten signature and numbers: 199, 196, and a large checkmark.



Composições Analíticas com Preço Unitário  
 CONTRATAÇÃO DE EMPRESA DE ENGENHARIA ESPECIALIZADA NA EXECUÇÃO DE  
 SERVIÇOS DE MANUTENÇÃO PREDIAL, A SEREM REALIZADOS NAS UNIDADES DE  
 SAÚDE DO MUNICÍPIO DE SÃO LOURENÇO DA MATA - PE.

B.D.I.  
 22,35%



Composições Analíticas com Preço Unitário

Composições Principais

1.1.1	Código Banco	Descrição	Tipo	Und	Quant.	Valor Unit	Total	
Composição	92024 SINAPI	INTERRUPTOR SIMPLES (1 MÓDULO) COM 2 TOMADAS DE EMBUTIR 2P+T 10 A, SEM SUPORTE E SEM PLACA - FORNECIMENTO E INSTALAÇÃO. AF_03/2023	INEL - INSTALAÇÃO ELÉTRICA/ELETRIFICAÇÃO E ILUMINAÇÃO EXTERNA	UN	1,0000000	54,39	54,39	
Composição Auxiliar	88247 SINAPI	AUXILIAR DE ELETRICISTA COM ENCARGOS COMPLEMENTARES	SEDI - SERVIÇOS DIVERSOS	H	0,7410000	19,30	14,30	
Composição Auxiliar	88264 SINAPI	ELETRICISTA COM ENCARGOS COMPLEMENTARES	SEDI - SERVIÇOS DIVERSOS	H	0,7410000	24,99	18,51	
Insumo	00038101 SINAPI	TOMADA 2P+T 10A, 250V (APENAS MÓDULO)	Material	UN	2,0000000	7,50	15,00	
Insumo	00038112 SINAPI	INTERRUPTOR SIMPLES 10A, 250V (APENAS MÓDULO)	Material	UN	1,0000000	6,58	6,58	
			MO sem LS =>		24,91	LS =>	0,00 MO com LS =>	24,91
			Valor do BDI =>		12,15		Valor com BDI =>	66,54
Composição	91952 SINAPI	INTERRUPTOR SIMPLES (1 MÓDULO), 10A/250V, SEM SUPORTE E SEM PLACA - FORNECIMENTO E INSTALAÇÃO. AF_03/2023	INEL - INSTALAÇÃO ELÉTRICA/ELETRIFICAÇÃO E ILUMINAÇÃO EXTERNA	UN	1,0000000	16,84	16,84	
Composição Auxiliar	88247 SINAPI	AUXILIAR DE ELETRICISTA COM ENCARGOS COMPLEMENTARES	SEDI - SERVIÇOS DIVERSOS	H	0,2320000	19,30	4,47	
Composição Auxiliar	88264 SINAPI	ELETRICISTA COM ENCARGOS COMPLEMENTARES	SEDI - SERVIÇOS DIVERSOS	H	0,2320000	24,99	5,79	
Insumo	00038112 SINAPI	INTERRUPTOR SIMPLES 10A, 250V (APENAS MÓDULO)	Material	UN	1,0000000	6,58	6,58	
			MO sem LS =>		7,80	LS =>	0,00 MO com LS =>	7,80
			Valor do BDI =>		3,76		Valor com BDI =>	20,60
Composição	91958 SINAPI	INTERRUPTOR SIMPLES (2 MÓDULOS), 10A/250V, SEM SUPORTE E SEM PLACA - FORNECIMENTO E INSTALAÇÃO. AF_03/2023	INEL - INSTALAÇÃO ELÉTRICA/ELETRIFICAÇÃO E ILUMINAÇÃO EXTERNA	UN	1,0000000	30,95	30,95	
Composição Auxiliar	88247 SINAPI	AUXILIAR DE ELETRICISTA COM ENCARGOS COMPLEMENTARES	SEDI - SERVIÇOS DIVERSOS	H	0,4020000	19,30	7,75	
Composição Auxiliar	88264 SINAPI	ELETRICISTA COM ENCARGOS COMPLEMENTARES	SEDI - SERVIÇOS DIVERSOS	H	0,4020000	24,99	10,04	
Insumo	00038112 SINAPI	INTERRUPTOR SIMPLES 10A, 250V (APENAS MÓDULO)	Material	UN	2,0000000	6,58	13,16	
			MO sem LS =>		13,51	LS =>	0,00 MO com LS =>	13,51
			Valor do BDI =>		6,91		Valor com BDI =>	37,86
Composição	91958 SINAPI	INTERRUPTOR SIMPLES (3 MÓDULOS), 10A/250V, SEM SUPORTE E SEM PLACA - FORNECIMENTO E INSTALAÇÃO. AF_03/2023	INEL - INSTALAÇÃO ELÉTRICA/ELETRIFICAÇÃO E ILUMINAÇÃO EXTERNA	UN	1,0000000	45,06	45,06	
Composição Auxiliar	88247 SINAPI	AUXILIAR DE ELETRICISTA COM ENCARGOS COMPLEMENTARES	SEDI - SERVIÇOS DIVERSOS	H	0,5720000	19,30	11,03	
Composição Auxiliar	88264 SINAPI	ELETRICISTA COM ENCARGOS COMPLEMENTARES	SEDI - SERVIÇOS DIVERSOS	H	0,5720000	24,99	14,29	
Insumo	00038112 SINAPI	INTERRUPTOR SIMPLES 10A, 250V (APENAS MÓDULO)	Material	UN	3,0000000	6,58	19,74	
			MO sem LS =>		19,23	LS =>	0,00 MO com LS =>	19,23
			Valor do BDI =>		10,07		Valor com BDI =>	55,13
Composição	100716 SINAPI	JATEAMENTO ABRASIVO COM GRANALHA DE AÇO EM PERFIL METÁLICO EM FÁBRICA. AF_01/2020	PINT - PINTURAS	m²	1,0000000	25,30	25,30	
Composição Auxiliar	88308 SINAPI	OPERADOR JATO DE AREIA OU JATISTA COM ENCARGOS COMPLEMENTARES	SEDI - SERVIÇOS DIVERSOS	H	0,0539000	33,51	1,80	
Composição Auxiliar	88316 SINAPI	SERVELENTE COM ENCARGOS COMPLEMENTARES	SEDI - SERVIÇOS DIVERSOS	H	0,0535000	19,73	1,05	
Composição Auxiliar	93408 SINAPI	MÁQUINA JATO DE PRESSÃO PORTÁTIL, CÂMARA DE 1 SAÍDA, CAPACIDADE 280 L, DIÂMETRO 670 MM, BICO DE JATO CURTO VENTURI DE 5/16", MANGUEIRA DE 1 COM COMPRESSOR DE AR REBOCÁVEL 189 PCM E MOTOR DIESEL 83 CV - CHP DIURNO. AF_05/2023	CHOR - CUSTOS HORÁRIOS DE MÁQUINAS E EQUIPAMENTOS	CHP	0,0157000	89,29	1,40	
Composição Auxiliar	93408 SINAPI	MÁQUINA JATO DE PRESSÃO PORTÁTIL, CÂMARA DE 1 SAÍDA, CAPACIDADE 280 L, DIÂMETRO 670 MM, BICO DE JATO CURTO VENTURI DE 5/16", MANGUEIRA DE 1 COM COMPRESSOR DE AR REBOCÁVEL 189 PCM E MOTOR DIESEL 83 CV - CHI DIURNO. AF_05/2023	CHOR - CUSTOS HORÁRIOS DE MÁQUINAS E EQUIPAMENTOS	CHI	0,0362000	41,38	1,58	
Insumo	00038785 SINAPI	GRANALHA DE AÇO, ANGULAR (GRIT), PARA JATEAMENTO, PENEIRA 1,41 A 1,19 MM (SAE G15)	Equipamento	SC25KG	0,1600000	121,72	19,47	
			MO sem LS =>		3,90	LS =>	0,00 MO com LS =>	3,90
			Valor do BDI =>		5,65		Valor com BDI =>	30,95
Composição	89366 SINAPI	JOELHO 90 GRAUS COM BUCHA DE LATÃO, PVC, SOLDÁVEL, DN 25MM, X 3/4" INSTALADO EM RAMAL OU SUB-RAMAL DE ÁGUA - FORNECIMENTO E INSTALAÇÃO. AF_06/2022	INH - INSTALAÇÕES HIDROSANITÁRIAS	UN	1,0000000	14,03	14,03	
Composição Auxiliar	88248 SINAPI	AUXILIAR DE ENCANADOR OU BOMBEIRO HIDRÁULICO COM ENCARGOS COMPLEMENTARES	SEDI - SERVIÇOS DIVERSOS	H	0,1416000	19,21	2,72	
Composição Auxiliar	88267 SINAPI	ENCANADOR OU BOMBEIRO HIDRÁULICO COM ENCARGOS COMPLEMENTARES	SEDI - SERVIÇOS DIVERSOS	H	0,1416000	24,02	3,40	
Insumo	00000122 SINAPI	ADESIVO PLÁSTICO PARA PVC, FRASCO COM "650" GR	Material	UN	0,0059000	51,04	0,30	
Insumo	00003524 SINAPI	JOELHO PVC, SOLDÁVEL, COM BUCHA DE LATÃO, 90 GRAUS, 25 MM X 3/4", PARA ÁGUA FRIA PREDIAL	Material	UN	1,0000000	7,14	7,14	
Insumo	00020083 SINAPI	SOLUÇÃO PREPARADORA / LIMPADORA PARA PVC, FRASCO COM 1000 CM3	Material	UN	0,0070000	57,84	0,40	
Insumo	00038383 SINAPI	LIXA D'ÁGUA EM FOLHA, GRAU 100	Material	UN	0,0338000	2,18	0,07	
			MO sem LS =>		4,76	LS =>	0,00 MO com LS =>	4,76
			Valor do BDI =>		3,13		Valor com BDI =>	17,16


PEDRO BELSO DE CASTRO PITA JÚNIOR  
 REPRESENTANTE LEGAL- DIRETOR ENG. CIVIL / RESP. TÉCNICO  
 CREA/PE - 034841-D RNP: 160025713 / R. Nº 3919732 SCS/PE  
 CPF: 030.120.794-09  
 NOVO MUNDO COMERCIO DE MATERIAL DE CONSTRUÇÃO E SERVIÇOS DE ENGENHARIA LTDA  
 CNPJ: 03.951.168/0001-70  
 RCD PE 15, Nº 5166, FRAGODO Orlado-PE, CEP: 53.850-605  
 FONE - (81) 3314-7646

Handwritten signature and notes: 200, 19/11



Composições Analíticas com Preço Unitário  
CONTRATAÇÃO DE EMPRESA DE ENGENHARIA ESPECIALIZADA NA EXECUÇÃO DE  
SERVIÇOS DE MANUTENÇÃO PREDIAL, A SEREM REALIZADOS NAS UNIDADES DE  
SAÚDE DO MUNICÍPIO DE SÃO LOURENÇO DA MATA - PE.

B.D.I.  
22,35%



Composições Analíticas com Preço Unitário

Composições Principais

1.1.1	Código Banco	Descrição	Tipo	Und	Quant.	Valor Unit	Total	
Composição	C1604 SEINFRA	LANÇAMENTO E APLICAÇÃO DE CONCRETO S/ ELEVÇÃO	CONCRETOS	m³	1,0000000	167,74	167,74	
Composição Auxiliar	88316 SINAPI	SERVEnte COM ENCARGOS COMPLEMENTARES	SEDI - SERVIÇOS DIVERSOS	H	6,0000000	19,73	118,38	
Composição Auxiliar	88309 SINAPI	PEDREIRO COM ENCARGOS COMPLEMENTARES	SEDI - SERVIÇOS DIVERSOS	H	2,0000000	24,66	49,36	
			MO sem LS =>	125,98	LS =>	0,00	MO com LS =>	125,98
			Valor do BDI =>	37,48			Valor com BDI =>	205,22
Composição	7692 ORSE	Lançamento de concreto simples fabricado na obra, inclusive adensamento e acabamento em peças de superestrutura	Concreto Simples	m³	1,0000000	53,99	53,99	
Composição Auxiliar	88316 SINAPI	SERVEnte COM ENCARGOS COMPLEMENTARES	SEDI - SERVIÇOS DIVERSOS	H	1,8200000	19,73	31,98	
Composição Auxiliar	88309 SINAPI	PEDREIRO COM ENCARGOS COMPLEMENTARES	SEDI - SERVIÇOS DIVERSOS	H	0,3500000	24,66	8,65	
Composição Auxiliar	88245 SINAPI	ARMADOR COM ENCARGOS COMPLEMENTARES	SEDI - SERVIÇOS DIVERSOS	H	0,1800000	24,48	4,40	
Composição Auxiliar	88262 SINAPI	CARPINTEIRO DE FORMAS COM ENCARGOS COMPLEMENTARES	SEDI - SERVIÇOS DIVERSOS	H	0,3600000	24,31	8,75	
			MO sem LS =>	40,86	LS =>	0,00	MO com LS =>	40,86
			Valor do BDI =>	12,05			Valor com BDI =>	66,05
Composição	128 ORSE	Lançamento de concreto usinado, bombeado, em peças armadas de superestrutura, inclusive colocação, adensamento e acabamento	Concreto Simples	m³	1,0000000	46,10	46,10	
Composição Auxiliar	88316 SINAPI	SERVEnte COM ENCARGOS COMPLEMENTARES	SEDI - SERVIÇOS DIVERSOS	H	1,2200000	19,73	24,07	
Composição Auxiliar	88309 SINAPI	PEDREIRO COM ENCARGOS COMPLEMENTARES	SEDI - SERVIÇOS DIVERSOS	H	0,3600000	24,66	8,88	
Composição Auxiliar	88245 SINAPI	ARMADOR COM ENCARGOS COMPLEMENTARES	SEDI - SERVIÇOS DIVERSOS	H	0,1800000	24,48	4,40	
Composição Auxiliar	88262 SINAPI	CARPINTEIRO DE FORMAS COM ENCARGOS COMPLEMENTARES	SEDI - SERVIÇOS DIVERSOS	H	0,3600000	24,31	8,75	
			MO sem LS =>	35,04	LS =>	0,00	MO com LS =>	35,04
			Valor do BDI =>	10,30			Valor com BDI =>	56,40
Composição	88274 SINAPI	MARMORISTA/GRANITEIRO COM ENCARGOS COMPLEMENTARES	SEDI - SERVIÇOS DIVERSOS	H	1,0000000	24,55	24,55	
Composição Auxiliar	85341 SINAPI	CURBO DE CAPACITAÇÃO PARA MARMORISTA/GRANITEIRO (ENCARGOS COMPLEMENTARES) - HORISTA	SEDI - SERVIÇOS DIVERSOS	H	1,0000000	0,29	0,29	
Insumo	00004755 SINAPI	MARMORISTA / GRANITEIRO (HORISTA)	Mão de Obra	H	1,0000000	18,92	18,92	
Insumo	00037370 SINAPI	ALIMENTAÇÃO - HORISTA (COLETADO CAIXA - ENCARGOS COMPLEMENTARES)	Outros	H	1,0000000	2,01	2,01	
Insumo	00037371 SINAPI	TRANSPORTE - HORISTA (COLETADO CAIXA - ENCARGOS COMPLEMENTARES)	Serviços	H	1,0000000	0,53	0,53	
Insumo	00037372 SINAPI	EXAMES - HORISTA (COLETADO CAIXA - ENCARGOS COMPLEMENTARES)	Outros	H	1,0000000	1,01	1,01	
Insumo	00037373 SINAPI	SEGURO - HORISTA (COLETADO CAIXA - ENCARGOS COMPLEMENTARES)	Taxas	H	1,0000000	0,01	0,01	
Insumo	00043485 SINAPI	FERRAMENTAS - FAMILIA PEDREIRO - HORISTA (ENCARGOS COMPLEMENTARES - COLETADO CAIXA)	Equipamento	H	1,0000000	0,74	0,74	
Insumo	00043489 SINAPI	EPI - FAMILIA PEDREIRO - HORISTA (ENCARGOS COMPLEMENTARES - COLETADO CAIXA)	Equipamento	H	1,0000000	1,04	1,04	
			MO sem LS =>	19,21	LS =>	0,00	MO com LS =>	19,21
			Valor do BDI =>	5,48			Valor com BDI =>	30,03
Composição	88392 SINAPI	MISTURADOR DE ARGAMASSA, EIXO HORIZONTAL, CAPACIDADE DE MISTURA 300 KG, MOTOR ELÉTRICO POTÊNCIA 5 CV - CHI DIURNO, AF_05/2023	CHOR - CUSTOS HORÁRIOS DE MÁQUINAS E EQUIPAMENTOS	CHI	1,0000000	0,94	0,94	
Composição Auxiliar	88387 SINAPI	MISTURADOR DE ARGAMASSA, EIXO HORIZONTAL, CAPACIDADE DE MISTURA 300 KG, MOTOR ELÉTRICO POTÊNCIA 5 CV - DEPRECIÇÃO, AF_05/2023	CHOR - CUSTOS HORÁRIOS DE MÁQUINAS E EQUIPAMENTOS	H	1,0000000	0,84	0,84	
Composição Auxiliar	88389 SINAPI	MISTURADOR DE ARGAMASSA, EIXO HORIZONTAL, CAPACIDADE DE MISTURA 300 KG, MOTOR ELÉTRICO POTÊNCIA 5 CV - JUROS, AF_05/2023	CHOR - CUSTOS HORÁRIOS DE MÁQUINAS E EQUIPAMENTOS	H	1,0000000	0,10	0,10	
			MO sem LS =>	0,00	LS =>	0,00	MO com LS =>	0,00
			Valor do BDI =>	0,21			Valor com BDI =>	1,15
Composição	88386 SINAPI	MISTURADOR DE ARGAMASSA, EIXO HORIZONTAL, CAPACIDADE DE MISTURA 300 KG, MOTOR ELÉTRICO POTÊNCIA 5 CV - CHP DIURNO, AF_05/2023	CHOR - CUSTOS HORÁRIOS DE MÁQUINAS E EQUIPAMENTOS	CHP	1,0000000	4,30	4,30	
Composição Auxiliar	88387 SINAPI	MISTURADOR DE ARGAMASSA, EIXO HORIZONTAL, CAPACIDADE DE MISTURA 300 KG, MOTOR ELÉTRICO POTÊNCIA 5 CV - DEPRECIÇÃO, AF_05/2023	CHOR - CUSTOS HORÁRIOS DE MÁQUINAS E EQUIPAMENTOS	H	1,0000000	0,84	0,84	
Composição Auxiliar	88389 SINAPI	MISTURADOR DE ARGAMASSA, EIXO HORIZONTAL, CAPACIDADE DE MISTURA 300 KG, MOTOR ELÉTRICO POTÊNCIA 5 CV - JUROS, AF_05/2023	CHOR - CUSTOS HORÁRIOS DE MÁQUINAS E EQUIPAMENTOS	H	1,0000000	0,10	0,10	
Composição Auxiliar	88390 SINAPI	MISTURADOR DE ARGAMASSA, EIXO HORIZONTAL, CAPACIDADE DE MISTURA 300 KG, MOTOR ELÉTRICO POTÊNCIA 5 CV - MANUTENÇÃO, AF_05/2023	CHOR - CUSTOS HORÁRIOS DE MÁQUINAS E EQUIPAMENTOS	H	1,0000000	0,82	0,82	
Composição Auxiliar	88391 SINAPI	MISTURADOR DE ARGAMASSA, EIXO HORIZONTAL, CAPACIDADE DE MISTURA 300 KG, MOTOR ELÉTRICO POTÊNCIA 5 CV - MATERIAIS NA OPERAÇÃO, AF_05/2023	CHOR - CUSTOS HORÁRIOS DE MÁQUINAS E EQUIPAMENTOS	H	1,0000000	2,44	2,44	
			MO sem LS =>	0,00	LS =>	0,00	MO com LS =>	0,00
			Valor do BDI =>	0,96			Valor com BDI =>	5,26

PEDRO CELSO DE CASTRO PITA JÚNIOR  
REPRESENTANTE LEGAL - DIRETOR ENG. CIVIL RESP. TÉCNICO  
CREA/PE - 034641-D / RNP: 1800295713 / RG: Nº 3913302 8854PE  
CPF: 030.120.794-09  
NOVO MUNDO COMERCIO DE MATERIAL DE CONSTRUÇÃO E SERVIÇOS DE ENGENHARIA LTDA  
CNPJ: 03.951.168/0001-70  
ROD PE 15, Nº 5196, FRAGOSO OESTE PE, CEP: 53.060-695  
FONE - (81) 3314-7946



Composições Analíticas com Preço Unitário  
CONTRATAÇÃO DE EMPRESA DE ENGENHARIA ESPECIALIZADA NA EXECUÇÃO DE SERVIÇOS DE MANUTENÇÃO PREDIAL, A SEREM REALIZADOS NAS UNIDADES DE SAÚDE DO MUNICÍPIO DE SÃO LOURENÇO DA MATA - PE.

Composições Analíticas com Preço Unitário

Composições Principais

1.1.1	Código Banco	Descrição	Tipo	Und	Quant.	Valor Unit	Total	
Composição	88387 SINAPI	MISTURADOR DE ARGAMASSA, EIXO HORIZONTAL, CAPACIDADE DE MISTURA 300 KG, MOTOR ELÉTRICO POTÊNCIA 5 CV - DEPRECIAÇÃO. AF_05/2023	CHOR - CUSTOS HORÁRIOS DE MÁQUINAS E EQUIPAMENTOS	H	1,0000000	0,84	0,84	
Insumo	00037544 SINAPI	MISTURADOR DE ARGAMASSA, EIXO HORIZONTAL, CAPACIDADE DE MISTURA 300 KG, MOTOR ELÉTRICO TRIFÁSICO 220/380 V, POTENCIA 5 CV	Equipamento	UN	0,0000640	13.200,15	0,84	
			MO sem LS =>	0,00	LS =>	0,00	MO com LS =>	0,00
			Valor do BDI =>	0,18			Valor com BDI =>	1,02
Composição	88389 SINAPI	MISTURADOR DE ARGAMASSA, EIXO HORIZONTAL, CAPACIDADE DE MISTURA 300 KG, MOTOR ELÉTRICO POTÊNCIA 5 CV - JUROS. AF_05/2023	CHOR - CUSTOS HORÁRIOS DE MÁQUINAS E EQUIPAMENTOS	H	1,0000000	0,10	0,10	
Insumo	00037544 SINAPI	MISTURADOR DE ARGAMASSA, EIXO HORIZONTAL, CAPACIDADE DE MISTURA 300 KG, MOTOR ELÉTRICO TRIFÁSICO 220/380 V, POTENCIA 5 CV	Equipamento	UN	0,0000078	13.200,15	0,10	
			MO sem LS =>	0,00	LS =>	0,00	MO com LS =>	0,00
			Valor do BDI =>	0,02			Valor com BDI =>	0,12
Composição	88390 SINAPI	MISTURADOR DE ARGAMASSA, EIXO HORIZONTAL, CAPACIDADE DE MISTURA 300 KG, MOTOR ELÉTRICO POTÊNCIA 5 CV - MANUTENÇÃO. AF_05/2023	CHOR - CUSTOS HORÁRIOS DE MÁQUINAS E EQUIPAMENTOS	H	1,0000000	0,92	0,92	
Insumo	00037544 SINAPI	MISTURADOR DE ARGAMASSA, EIXO HORIZONTAL, CAPACIDADE DE MISTURA 300 KG, MOTOR ELÉTRICO TRIFÁSICO 220/380 V, POTENCIA 5 CV	Equipamento	UN	0,0000700	13.200,15	0,92	
			MO sem LS =>	0,00	LS =>	0,00	MO com LS =>	0,00
			Valor do BDI =>	0,20			Valor com BDI =>	1,12
Composição	88391 SINAPI	MISTURADOR DE ARGAMASSA, EIXO HORIZONTAL, CAPACIDADE DE MISTURA 300 KG, MOTOR ELÉTRICO POTÊNCIA 5 CV - MATERIAIS NA OPERAÇÃO. AF_05/2023	CHOR - CUSTOS HORÁRIOS DE MÁQUINAS E EQUIPAMENTOS	H	1,0000000	2,44	2,44	
Insumo	00002706 SINAPI	ENERGIA ELÉTRICA ATE 2000 KWH INDUSTRIAL, SEM DEMANDA	Material	KWH	3,1300000	0,78	2,44	
			MO sem LS =>	0,00	LS =>	0,00	MO com LS =>	0,00
			Valor do BDI =>	0,54			Valor com BDI =>	2,98
Composição	88276 SINAPI	MONTADOR DE ESTRUTURA METÁLICA COM ENCARGOS COMPLEMENTARES	SEDI - SERVIÇOS DIVERSOS	H	1,0000000	29,04	29,04	
Composição Auxiliar	88344 SINAPI	CURSO DE CAPACITAÇÃO PARA MONTADOR DE ESTRUTURA METÁLICA (ENCARGOS COMPLEMENTARES) - HORISTA	SEDI - SERVIÇOS DIVERSOS	H	1,0000000	0,29	0,29	
Insumo	00037370 SINAPI	ALIMENTAÇÃO - HORISTA (COLETADO CAIXA - ENCARGOS COMPLEMENTARES)	Outros	H	1,0000000	2,01	2,01	
Insumo	00037371 SINAPI	TRANSPORTE - HORISTA (COLETADO CAIXA - ENCARGOS COMPLEMENTARES)	Serviços	H	1,0000000	0,53	0,53	
Insumo	00037372 SINAPI	EXAMES - HORISTA (COLETADO CAIXA - ENCARGOS COMPLEMENTARES)	Outros	H	1,0000000	1,01	1,01	
Insumo	00037373 SINAPI	SEGURO - HORISTA (COLETADO CAIXA - ENCARGOS COMPLEMENTARES)	Taxas	H	1,0000000	0,01	0,01	
Insumo	00043464 SINAPI	FERRAMENTAS - FAMÍLIA OPERADOR ESCAVADEIRA - HORISTA (ENCARGOS COMPLEMENTARES - COLETADO CAIXA)	Equipamento	H	1,0000000	0,01	0,01	
Insumo	00043488 SINAPI	EPI - FAMÍLIA OPERADOR ESCAVADEIRA - HORISTA (ENCARGOS COMPLEMENTARES - COLETADO CAIXA)	Equipamento	H	1,0000000	0,73	0,73	
Insumo	00044497 SINAPI	MONTADOR DE ESTRUTURAS METÁLICAS HORISTA	Mão de Obra	H	1,0000000	24,45	24,45	
			MO sem LS =>	24,74	LS =>	0,00	MO com LS =>	24,74
			Valor do BDI =>	6,49			Valor com BDI =>	35,53
Composição	92510 SINAPI	MONTAGEM E DESMONTAGEM DE FÓRMA DE LAJE MACIÇA, PÉ-DIREITO SIMPLES, EM CHAPA DE MADEIRA COMPENSADA RESINADA, 2 UTILIZAÇÕES. AF_09/2020	FUES - FUNDAÇÕES E ESTRUTURAS	m²	1,0000000	61,46	61,46	
Composição Auxiliar	88239 SINAPI	AJUDANTE DE CARPINTEIRO COM ENCARGOS COMPLEMENTARES	SEDI - SERVIÇOS DIVERSOS	H	0,1260000	19,58	2,48	
Composição Auxiliar	88262 SINAPI	CARPINTEIRO DE FORMAS COM ENCARGOS COMPLEMENTARES	SEDI - SERVIÇOS DIVERSOS	H	0,5870000	24,31	16,70	
Composição Auxiliar	92267 SINAPI	FABRICAÇÃO DE FÓRMA PARA LAJES, EM CHAPA DE MADEIRA COMPENSADA RESINADA, E = 17 MM. AF_09/2020	FUES - FUNDAÇÕES E ESTRUTURAS	m²	0,5770000	48,27	27,85	
Insumo	00002692 SINAPI	DESMOLDANTE PROTETOR PARA FORMAS DE MADEIRA, DE BASE OLEOSA EMULSIONADA EM ÁGUA	Material	L	0,0100000	6,84	0,06	
Insumo	00010749 SINAPI	LOCAÇÃO DE ESCORA METÁLICA TELESCÓPICA, COM ALTURA REGULÁVEL DE 1,80" A 3,20" M, COM CAPACIDADE DE CARGA DE NO MÍNIMO 1000 KGF (10 KN), INCLUSIVE TRIPE E FORCADO	Equipamento	UNXMES	0,3970000	9,72	3,85	
Insumo	00040270 SINAPI	VIGA DE ESCORAMENTO H20, DE MADEIRA, PESO DE 5,00 A 5,20 KG/M, COM EXTREMIDADES PLÁSTICAS	Material	M	0,0950000	111,06	10,54	
			MO sem LS =>	15,47	LS =>	0,00	MO com LS =>	15,47
			Valor do BDI =>	13,73			Valor com BDI =>	75,19
Composição	92415 SINAPI	MONTAGEM E DESMONTAGEM DE FÓRMA DE PILARES RETANGULARES E ESTRUTURAS SIMILARES, PÉ-DIREITO SIMPLES, EM CHAPA DE MADEIRA COMPENSADA RESINADA, 2 UTILIZAÇÕES. AF_09/2020	FUES - FUNDAÇÕES E ESTRUTURAS	m²	1,0000000	129,51	129,51	
Composição Auxiliar	88239 SINAPI	AJUDANTE DE CARPINTEIRO COM ENCARGOS COMPLEMENTARES	SEDI - SERVIÇOS DIVERSOS	H	0,2080000	19,58	4,03	
Composição Auxiliar	88262 SINAPI	CARPINTEIRO DE FORMAS COM ENCARGOS COMPLEMENTARES	SEDI - SERVIÇOS DIVERSOS	H	1,1250000	24,31	27,94	

PEDRO CELSO DE CASTRO PITA JÚNIOR  
REPRESENTANTE LEGAL - DIRETOR ENG. CIVIL / RES. TÉCNICO  
CREA/PE - 034641-D RNP: 180025213 / RG: Nº 919732 S/D/S/PE  
CPF: 030.120.784-09  
NOVO MUNDO COMERCIO DE MATERIAL DE CONSTRUÇÃO E SERVIÇOS DE ENGENHARIA LTDA  
CNPJ: 03.951.168/0001-70  
ROD PE 15, Nº 5166, FRAGOSO OLINDA-PE, CEP: 53240-000  
FONE - (81) 3314-7640

199 2





B.D.I.  
22,35%



Composições Analíticas com Preço Unitário  
CONTRATAÇÃO DE EMPRESA DE ENGENHARIA ESPECIALIZADA NA EXECUÇÃO DE  
SERVIÇOS DE MANUTENÇÃO PREDIAL, A SEREM REALIZADOS NAS UNIDADES DE  
SAÚDE DO MUNICÍPIO DE SÃO LOURENÇO DA MATA - PE.

Composições Analíticas com Preço Unitário

Composições Principais

1.1.1	Código Banco	Descrição	Tipo	Und	Quant.	Valor Unit	Total	
Composição Auxiliar	82283 SINAPI	FABRICAÇÃO DE FÓRMA PARA PILARES E ESTRUTURAS SIMILARES, EM CHAPA DE MADEIRA COMPENBADA RESINADA, E = 17 MM. AF_09/2020	FUES - FUNDAÇÕES E ESTRUTURAS	m²	0,5250000	157,07	82,48	
Insumo	00002892 SINAPI	DESMOLDANTE PROTETOR PARA FORMAS DE MADEIRA, DE BASE OLEOSA EMULSIONADA EM AGUA	Material	L	0,0100000	6,64	0,06	
Insumo	00040271 SINAPI	LOCACAO DE APRUMADOR METALICO DE PILAR, COM ALTURA E ANGULO REGULAVEIS, EXTENSAO DE *1,50* A *2,80* M	Equipamento	UNXMES	0,1960000	13,80	2,70	
Insumo	00040275 SINAPI	LOCACAO DE VIGA SANDUICHE METALICA VAZADA PARA TRAVAMENTO DE PILARES, ALTURA DE *8* CM, LARGURA DE *6* CM E EXTENSAO DE 2 M	Equipamento	UNXMES	0,3930000	21,23	8,34	
Insumo	00040287 SINAPI	LOCACAO DE BARRA DE ANCORAGEM DE 0,80 A 1,20 M DE EXTENSAO, COM ROSCA DE 5/8", INCLUINDO PORCA E FLANGE	Equipamento	MES	0,7850000	5,31	4,18	
Insumo	00040304 SINAPI	PREGO DE ACO POLIDO COM CABECA DUPLA 17 X 27 (2 1/2 X 11)	Material	KG	0,0190000	22,21	0,42	
				MO sem LS =>	42,92	LS =>	0,00 MO com LS =>	42,92
				Valor do BDI =>	28,94		Valor com BDI =>	158,45
Composição	82451 SINAPI	MONTAGEM E DESMONTAGEM DE FÓRMA DE VIGA, ESCORAMENTO COM GARFO DE MADEIRA, PÉ-DIREITO SIMPLES, EM CHAPA DE MADEIRA RESINADA, 2 UTILIZAÇÕES. AF_09/2020	FUES - FUNDAÇÕES E ESTRUTURAS	m²	1,0000000	180,28	180,28	
Composição Auxiliar	86236 SINAPI	AJUDANTE DE CARPINTEIRO COM ENCARGOS COMPLEMENTARES	SEDI - SERVIÇOS DIVERSOS	H	0,2050000	19,88	4,01	
Composição Auxiliar	86262 SINAPI	CARPINTEIRO DE FORMAS COM ENCARGOS COMPLEMENTARES	SEDI - SERVIÇOS DIVERSOS	H	1,1200000	24,31	27,22	
Composição Auxiliar	82258 SINAPI	FABRICAÇÃO DE FÓRMA PARA VIGAS, EM CHAPA DE MADEIRA COMPENBADA RESINADA, E = 17 MM. AF_09/2020	FUES - FUNDAÇÕES E ESTRUTURAS	m²	0,5210000	113,00	70,17	
Composição Auxiliar	82272 SINAPI	FABRICAÇÃO DE ESCORAS DE VIGA DO TIPO GARFO, EM MADEIRA. AF_09/2020	FUES - FUNDAÇÕES E ESTRUTURAS	M	1,8160000	37,89	68,26	
Insumo	00002892 SINAPI	DESMOLDANTE PROTETOR PARA FORMAS DE MADEIRA, DE BASE OLEOSA EMULSIONADA EM AGUA	Material	L	0,0100000	6,64	0,06	
Insumo	00006193 SINAPI	TABUA NAO APARELHADA *2,5 X 20* CM, EM MACARANDUBA/MASSARANDUBA, ANGELIM OU EQUIVALENTE DA REGIAO - BRUTA	Material	M	0,4740000	20,00	9,48	
Insumo	00040304 SINAPI	PREGO DE ACO POLIDO COM CABECA DUPLA 17 X 27 (2 1/2 X 11)	Material	KG	0,0480000	22,21	1,08	
				MO sem LS =>	51,30	LS =>	0,00 MO com LS =>	51,30
				Valor do BDI =>	40,29		Valor com BDI =>	220,57
Composição	88281 SINAPI	MOTORISTA DE BASCULANTE COM ENCARGOS COMPLEMENTARES	SEDI - SERVIÇOS DIVERSOS	H	1,0000000	29,46	29,46	
Composição Auxiliar	99346 SINAPI	CURSO DE CAPACITAÇÃO PARA MOTORISTA DE BASCULANTE (ENCARGOS COMPLEMENTARES) - HORISTA	SEDI - SERVIÇOS DIVERSOS	H	1,0000000	0,13	0,13	
Insumo	00020020 SINAPI	MOTORISTA DE CAMINHÃO-BASCULANTE (HORISTA)	Mão de Obra	H	1,0000000	25,03	25,03	
Insumo	00037370 SINAPI	ALIMENTACAO - HORISTA (COLETADO CAIXA - ENCARGOS COMPLEMENTARES)	Outros	H	1,0000000	2,01	2,01	
Insumo	00037371 SINAPI	TRANSPORTE - HORISTA (COLETADO CAIXA - ENCARGOS COMPLEMENTARES)	Serviços	H	1,0000000	0,53	0,53	
Insumo	00037372 SINAPI	EXAMES - HORISTA (COLETADO CAIXA - ENCARGOS COMPLEMENTARES)	Outros	H	1,0000000	1,01	1,01	
Insumo	00037373 SINAPI	SEGURO - HORISTA (COLETADO CAIXA - ENCARGOS COMPLEMENTARES)	Taxas	H	1,0000000	0,01	0,01	
Insumo	00043464 SINAPI	FERRAMENTAS - FAMILIA OPERADOR ESCAVADEIRA - HORISTA (ENCARGOS COMPLEMENTARES - COLETADO CAIXA)	Equipamento	H	1,0000000	0,01	0,01	
Insumo	00043488 SINAPI	EPI - FAMILIA OPERADOR ESCAVADEIRA - HORISTA (ENCARGOS COMPLEMENTARES - COLETADO CAIXA)	Equipamento	H	1,0000000	0,73	0,73	
				MO sem LS =>	25,16	LS =>	0,00 MO com LS =>	25,16
				Valor do BDI =>	6,58		Valor com BDI =>	36,04
Composição	88282 SINAPI	MOTORISTA DE CAMINHÃO COM ENCARGOS COMPLEMENTARES	SEDI - SERVIÇOS DIVERSOS	H	1,0000000	30,97	30,97	
Composição Auxiliar	99347 SINAPI	CURSO DE CAPACITAÇÃO PARA MOTORISTA DE CAMINHÃO (ENCARGOS COMPLEMENTARES) - HORISTA	SEDI - SERVIÇOS DIVERSOS	H	1,0000000	0,14	0,14	
Insumo	00004093 SINAPI	MOTORISTA DE CAMINHÃO (HORISTA)	Mão de Obra	H	1,0000000	26,53	26,53	
Insumo	00037370 SINAPI	ALIMENTACAO - HORISTA (COLETADO CAIXA - ENCARGOS COMPLEMENTARES)	Outros	H	1,0000000	2,01	2,01	
Insumo	00037371 SINAPI	TRANSPORTE - HORISTA (COLETADO CAIXA - ENCARGOS COMPLEMENTARES)	Serviços	H	1,0000000	0,53	0,53	
Insumo	00037372 SINAPI	EXAMES - HORISTA (COLETADO CAIXA - ENCARGOS COMPLEMENTARES)	Outros	H	1,0000000	1,01	1,01	
Insumo	00037373 SINAPI	SEGURO - HORISTA (COLETADO CAIXA - ENCARGOS COMPLEMENTARES)	Taxas	H	1,0000000	0,01	0,01	
Insumo	00043464 SINAPI	FERRAMENTAS - FAMILIA OPERADOR ESCAVADEIRA - HORISTA (ENCARGOS COMPLEMENTARES - COLETADO CAIXA)	Equipamento	H	1,0000000	0,01	0,01	
Insumo	00043488 SINAPI	EPI - FAMILIA OPERADOR ESCAVADEIRA - HORISTA (ENCARGOS COMPLEMENTARES - COLETADO CAIXA)	Equipamento	H	1,0000000	0,73	0,73	
				MO sem LS =>	26,67	LS =>	0,00 MO com LS =>	26,67
				Valor do BDI =>	6,92		Valor com BDI =>	37,89
Composição	93409 SINAPI	MÁQUINA JATO DE PRESSAO PORTÁTIL, CAMARA DE 1 SAIDA, CAPACIDADE 280 L, DIAMETRO 870 MM, BICO DE JATO CURTO VENTURI DE 5/16 , MANGUEIRA DE 1 COM COMPRESSOR DE AR REBOCÁVEL 189 PCM E MOTOR DIESEL 63 CV - CHI DIURNO. AF_05/2023	CHOR - CUSTOS HORÁRIOS DE MÁQUINAS E EQUIPAMENTOS	CHI	1,0000000	41,38	41,38	

PEDRO CELSO DE CASTRO PITA JÚNIOR  
REPRESENTANTE LEGAL- DIRETOR ENG.CIVIL/ RESP. TÉCNICO  
CREA/PE - 034941-D RNP: 1800255713 / RG: Nº 0918733 SDS/PE  
CPF: 030.120.704-09  
NOVO MUNDO COMERCIO DE MATERIAL DE CONSTRUÇÃO E SERVIÇOS DE ENGENHARIA LTDA  
CNPJ: 03.951.168/0001-70  
ROD PE 15, Nº 5166, FRAGOZO Olinda-PE, CEP: 53.060-686  
FONE - (81) 3214-7646

Handwritten signature and notes: '2023' and '200'.



Composições Analíticas com Preço Unitário  
CONTRATAÇÃO DE EMPRESA DE ENGENHARIA ESPECIALIZADA NA EXECUÇÃO DE  
SERVIÇOS DE MANUTENÇÃO PREDIAL, A SEREM REALIZADOS NAS UNIDADES DE  
SAÚDE DO MUNICÍPIO DE SÃO LOURENÇO DA MATA - PE,

B.D.I.  
22,35%

Composições Analíticas com Preço Unitário

Composições Principais							
1.1.1	Código Banco	Descrição	Tipo	Und	Quant.	Valor Unit	Total
Composição Auxiliar	88306 SINAPI	OPERADOR JATO DE AREIA OU JATISTA COM ENCARGOS COMPLEMENTARES	SEDI - SERVIÇOS DIVERSOS	H	1,0000000	33,51	33,51
Composição Auxiliar	93404 SINAPI	MÁQUINA JATO DE PRESSAO PORTÁTIL, CAMARA DE 1 SAIDA, CAPACIDADE 280 L, DIAMETRO 670 MM, BICO DE JATO CURTO VENTURI DE 5/16, MANGUEIRA DE 1 COM COMPRESSOR DE AR REBOCÁVEL 189 PCM E MOTOR DIESEL 63 CV - DEPRECIACÃO. AF_05/2023	CHOR - CUSTOS HORÁRIOS DE MÁQUINAS E EQUIPAMENTOS	H	1,0000000	6,97	6,97
Composição Auxiliar	93405 SINAPI	MÁQUINA JATO DE PRESSAO PORTÁTIL, CAMARA DE 1 SAIDA, CAPACIDADE 280 L, DIAMETRO 670 MM, BICO DE JATO CURTO VENTURI DE 5/16, MANGUEIRA DE 1 COM COMPRESSOR DE AR REBOCÁVEL 189 PCM E MOTOR DIESEL 63 CV - JUROS. AF_05/2023	CHOR - CUSTOS HORÁRIOS DE MÁQUINAS E EQUIPAMENTOS	H	1,0000000	0,90	0,90

MO sem LS => 29,21 LS => 0,00 MO com LS => 29,21  
Valor do BDI => 6,24 Valor com BDI => 50,62

Código Banco	Descrição	Tipo	Und	Quant.	Valor Unit	Total
93408 SINAPI	MÁQUINA JATO DE PRESSAO PORTÁTIL, CAMARA DE 1 SAIDA, CAPACIDADE 280 L, DIAMETRO 670 MM, BICO DE JATO CURTO VENTURI DE 5/16, MANGUEIRA DE 1 COM COMPRESSOR DE AR REBOCÁVEL 189 PCM E MOTOR DIESEL 63 CV - CHP DIURNO. AF_05/2023	CHOR - CUSTOS HORÁRIOS DE MÁQUINAS E EQUIPAMENTOS	CHP	1,0000000	89,29	89,29
88306 SINAPI	OPERADOR JATO DE AREIA OU JATISTA COM ENCARGOS COMPLEMENTARES	SEDI - SERVIÇOS DIVERSOS	H	1,0000000	33,51	33,51
93404 SINAPI	MÁQUINA JATO DE PRESSAO PORTÁTIL, CAMARA DE 1 SAIDA, CAPACIDADE 280 L, DIAMETRO 670 MM, BICO DE JATO CURTO VENTURI DE 5/16, MANGUEIRA DE 1 COM COMPRESSOR DE AR REBOCÁVEL 189 PCM E MOTOR DIESEL 63 CV - DEPRECIACÃO. AF_05/2023	CHOR - CUSTOS HORÁRIOS DE MÁQUINAS E EQUIPAMENTOS	H	1,0000000	6,97	6,97
93405 SINAPI	MÁQUINA JATO DE PRESSAO PORTÁTIL, CAMARA DE 1 SAIDA, CAPACIDADE 280 L, DIAMETRO 670 MM, BICO DE JATO CURTO VENTURI DE 5/16, MANGUEIRA DE 1 COM COMPRESSOR DE AR REBOCÁVEL 189 PCM E MOTOR DIESEL 63 CV - JUROS. AF_05/2023	CHOR - CUSTOS HORÁRIOS DE MÁQUINAS E EQUIPAMENTOS	H	1,0000000	0,90	0,90
93408 SINAPI	MÁQUINA JATO DE PRESSAO PORTÁTIL, CAMARA DE 1 SAIDA, CAPACIDADE 280 L, DIAMETRO 670 MM, BICO DE JATO CURTO VENTURI DE 5/16, MANGUEIRA DE 1 COM COMPRESSOR DE AR REBOCÁVEL 189 PCM E MOTOR DIESEL 63 CV - MANUTENÇÃO. AF_05/2023	CHOR - CUSTOS HORÁRIOS DE MÁQUINAS E EQUIPAMENTOS	H	1,0000000	8,38	8,38
93407 SINAPI	MÁQUINA JATO DE PRESSAO PORTÁTIL, CAMARA DE 1 SAIDA, CAPACIDADE 280 L, DIAMETRO 670 MM, BICO DE JATO CURTO VENTURI DE 5/16, MANGUEIRA DE 1 COM COMPRESSOR DE AR REBOCÁVEL 189 PCM E MOTOR DIESEL 63 CV - MATERIAIS NA OPERAÇÃO. AF_05/2023	CHOR - CUSTOS HORÁRIOS DE MÁQUINAS E EQUIPAMENTOS	H	1,0000000	39,55	39,55

MO sem LS => 29,21 LS => 0,00 MO com LS => 29,21  
Valor do BDI => 19,95 Valor com BDI => 109,24

Código Banco	Descrição	Tipo	Und	Quant.	Valor Unit	Total
93404 SINAPI	MÁQUINA JATO DE PRESSAO PORTÁTIL, CAMARA DE 1 SAIDA, CAPACIDADE 280 L, DIAMETRO 670 MM, BICO DE JATO CURTO VENTURI DE 5/16, MANGUEIRA DE 1 COM COMPRESSOR DE AR REBOCÁVEL 189 PCM E MOTOR DIESEL 63 CV - DEPRECIACÃO. AF_05/2023	CHOR - CUSTOS HORÁRIOS DE MÁQUINAS E EQUIPAMENTOS	H	1,0000000	6,97	6,97
00036522 SINAPI	COMPRESSOR DE AR REBOCAVEL, VAZAO 189 PCM, PRESSAO EFETIVA DE TRABALHO 102 PSI, MOTOR DIESEL, POTENCIA 63 CV	Material	UN	0,0000533	88.837,21	4,73
00039813 SINAPI	MAQUINA TIPO VASO/TANQUE/JATO DE PRESSAO PORTATIL P/ JATEAMENTO, CONTROLE AUTOMATICO E REMOTO, CAMARA DE 1 SAIDA, 280 L, DIAM. *670* MM, BICO JATO CURTO VENTURI 5/16", MANGUEIRA 1" DE 10 M, COMPLETA (VALVULAS POP UP E DOSADORA, FUNDO CONICO ETC)	Equipamento	UN	0,0000840	35.088,73	2,24

MO sem LS => 0,00 LS => 0,00 MO com LS => 0,00  
Valor do BDI => 1,55 Valor com BDI => 8,52

Código Banco	Descrição	Tipo	Und	Quant.	Valor Unit	Total
93405 SINAPI	MÁQUINA JATO DE PRESSAO PORTÁTIL, CAMARA DE 1 SAIDA, CAPACIDADE 280 L, DIAMETRO 670 MM, BICO DE JATO CURTO VENTURI DE 5/16, MANGUEIRA DE 1 COM COMPRESSOR DE AR REBOCÁVEL 189 PCM E MOTOR DIESEL 63 CV - JUROS. AF_05/2023	CHOR - CUSTOS HORÁRIOS DE MÁQUINAS E EQUIPAMENTOS	H	1,0000000	0,90	0,90
00036522 SINAPI	COMPRESSOR DE AR REBOCAVEL, VAZAO 189 PCM, PRESSAO EFETIVA DE TRABALHO 102 PSI, MOTOR DIESEL, POTENCIA 63 CV	Material	UN	0,0000074	88.837,21	0,65
00039813 SINAPI	MAQUINA TIPO VASO/TANQUE/JATO DE PRESSAO PORTATIL P/ JATEAMENTO, CONTROLE AUTOMATICO E REMOTO, CAMARA DE 1 SAIDA, 280 L, DIAM. *670* MM, BICO JATO CURTO VENTURI 5/16", MANGUEIRA 1" DE 10 M, COMPLETA (VALVULAS POP UP E DOSADORA, FUNDO CONICO ETC)	Equipamento	UN	0,0000074	35.088,73	0,25

MO sem LS => 0,00 LS => 0,00 MO com LS => 0,00  
Valor do BDI => 0,20 Valor com BDI => 1,10

Código Banco	Descrição	Tipo	Und	Quant.	Valor Unit	Total
93408 SINAPI	MÁQUINA JATO DE PRESSAO PORTÁTIL, CAMARA DE 1 SAIDA, CAPACIDADE 280 L, DIAMETRO 670 MM, BICO DE JATO CURTO VENTURI DE 5/16, MANGUEIRA DE 1 COM COMPRESSOR DE AR REBOCÁVEL 189 PCM E MOTOR DIESEL 63 CV - MANUTENÇÃO. AF_05/2023	CHOR - CUSTOS HORÁRIOS DE MÁQUINAS E EQUIPAMENTOS	H	1,0000000	8,38	8,38
00036522 SINAPI	COMPRESSOR DE AR REBOCAVEL, VAZAO 189 PCM, PRESSAO EFETIVA DE TRABALHO 102 PSI, MOTOR DIESEL, POTENCIA 63 CV	Material	UN	0,0000668	88.837,21	5,91

PEDRO CELSO DE CASTRO PITH JUNIOR  
REPRESENTANTE LEGAL- DIRETOR ENG CIVIL/ RESP TÉCNICO  
CREA/PE - 034841-D RNP- 1800295713 / RG- Nº 5818732 SCS/PE  
CPF- 030.120.764-08  
NOVO MUNDO COMERCIO DE MATERIAL DE CONSTRUCAO E SERVICOS DE ENGENHARIA LTDA  
CNPJ: 03.951.168/0001-70  
RCD PE 15, Nº 5186, FRAGOSO Olinda-PE, CEP: 53.060-685  
FONE - (81) 3014-7648



Composições Analíticas com Preço Unitário  
CONTRATAÇÃO DE EMPRESA DE ENGENHARIA ESPECIALIZADA NA EXECUÇÃO DE  
SERVIÇOS DE MANUTENÇÃO PREDIAL, A SEREM REALIZADOS NAS UNIDADES DE  
SAÚDE DO MUNICÍPIO DE SÃO LOURENÇO DA MATA - PE,

B.D.I.  
22,35%



Composições Analíticas com Preço Unitário

Composições Principais

1.1.1	Código Banco	Descrição	Tipo	Und	Quant.	Valor Unit	Total	
Insumo	00039813 SINAPI	MAQUINA TIPO VASO/TANQUE/JATO DE PRESSAO PORTATIL PV JATEAMENTO, CONTROLE AUTOMATICO E REMOTO, CAMARA DE 1 SAIDA, 280 L, DIAM. *670* MM, BICO JATO CURTO VENTURI 5/16", MANGUEIRA 1" DE 10 M, COMPLETA (VALVULAS POP UP E DOSADORA, FUNDO CONICO ETC)	Equipamento	UN	0,0000700	35.088,73	2,45	
			MO sem LS =>	0,00	LS =>	0,00	MO com LS =>	0,00
			Valor do BDI =>	1,85			Valor com BDI =>	10,22
Composição	93407 SINAPI	MAQUINA JATO DE PRESSAO PORTATIL, CAMARA DE 1 SAIDA, CAPACIDADE 280 L, DIAMETRO 670 MM, BICO DE JATO CURTO VENTURI DE 5/16, MANGUEIRA DE 1 COM COMPRESSOR DE AR REBOCÁVEL 189 PCM E MOTOR DIESEL 83 CV - MATERIAIS NA OPERAÇÃO. AF_05/2023	CHOR - CUSTOS HORÁRIOS DE MÁQUINAS E EQUIPAMENTOS	H	1,0000000	39,55	39,55	
Insumo	00004221 SINAPI	OLEO DIESEL COMBUSTIVEL COMUM METROPOLITANO S-10 OU S-500	Material	L	7,8800000	5,02	39,55	
			MO sem LS =>	0,00	LS =>	0,00	MO com LS =>	0,00
			Valor do BDI =>	8,53			Valor com BDI =>	43,38
Composição	88377 SINAPI	OPERADOR DE BETONEIRA ESTACIONÁRIA/MISTURADOR COM ENCARGOS COMPLEMENTARES	SEDI - SERVIÇOS DIVERSOS	H	1,0000000	27,58	27,58	
Composição Auxiliar	95389 SINAPI	CURSO DE CAPACITAÇÃO PARA OPERADOR DE BETONEIRA ESTACIONÁRIA/MISTURADOR (ENCARGOS COMPLEMENTARES) - HORISTA	SEDI - SERVIÇOS DIVERSOS	H	1,0000000	0,20	0,20	
Insumo	00037370 SINAPI	ALIMENTAÇÃO - HORISTA (COLETADO CAIXA - ENCARGOS COMPLEMENTARES)	Outros	H	1,0000000	2,01	2,01	
Insumo	00037371 SINAPI	TRANSPORTE - HORISTA (COLETADO CAIXA - ENCARGOS COMPLEMENTARES)	Serviços	H	1,0000000	0,53	0,53	
Insumo	00037372 SINAPI	EXAMES - HORISTA (COLETADO CAIXA - ENCARGOS COMPLEMENTARES)	Outros	H	1,0000000	1,01	1,01	
Insumo	00037373 SINAPI	SEGURO - HORISTA (COLETADO CAIXA - ENCARGOS COMPLEMENTARES)	Taxas	H	1,0000000	0,01	0,01	
Insumo	00037668 SINAPI	OPERADOR DE BETONEIRA ESTACIONARIA / MISTURADOR	Mão de Obra	H	1,0000000	23,08	23,08	
Insumo	00043484 SINAPI	FERRAMENTAS - FAMILIA OPERADOR ESCAVADEIRA - HORISTA (ENCARGOS COMPLEMENTARES - COLETADO CAIXA)	Equipamento	H	1,0000000	0,01	0,01	
Insumo	00043488 SINAPI	EPI - FAMILIA OPERADOR ESCAVADEIRA - HORISTA (ENCARGOS COMPLEMENTARES - COLETADO CAIXA)	Equipamento	H	1,0000000	0,73	0,73	
			MO sem LS =>	23,28	LS =>	0,00	MO com LS =>	23,28
			Valor do BDI =>	6,16			Valor com BDI =>	33,74
Composição	88294 SINAPI	OPERADOR DE ESCAVADEIRA COM ENCARGOS COMPLEMENTARES	SEDI - SERVIÇOS DIVERSOS	H	1,0000000	36,95	36,95	
Composição Auxiliar	95357 SINAPI	CURSO DE CAPACITAÇÃO PARA OPERADOR DE ESCAVADEIRA (ENCARGOS COMPLEMENTARES) - HORISTA	SEDI - SERVIÇOS DIVERSOS	H	1,0000000	0,39	0,39	
Insumo	00004234 SINAPI	OPERADOR DE ESCAVADEIRA	Mão de Obra	H	1,0000000	32,26	32,26	
Insumo	00037370 SINAPI	ALIMENTAÇÃO - HORISTA (COLETADO CAIXA - ENCARGOS COMPLEMENTARES)	Outros	H	1,0000000	2,01	2,01	
Insumo	00037371 SINAPI	TRANSPORTE - HORISTA (COLETADO CAIXA - ENCARGOS COMPLEMENTARES)	Serviços	H	1,0000000	0,53	0,53	
Insumo	00037372 SINAPI	EXAMES - HORISTA (COLETADO CAIXA - ENCARGOS COMPLEMENTARES)	Outros	H	1,0000000	1,01	1,01	
Insumo	00037373 SINAPI	SEGURO - HORISTA (COLETADO CAIXA - ENCARGOS COMPLEMENTARES)	Taxas	H	1,0000000	0,01	0,01	
Insumo	00043484 SINAPI	FERRAMENTAS - FAMILIA OPERADOR ESCAVADEIRA - HORISTA (ENCARGOS COMPLEMENTARES - COLETADO CAIXA)	Equipamento	H	1,0000000	0,01	0,01	
Insumo	00043488 SINAPI	EPI - FAMILIA OPERADOR ESCAVADEIRA - HORISTA (ENCARGOS COMPLEMENTARES - COLETADO CAIXA)	Equipamento	H	1,0000000	0,73	0,73	
			MO sem LS =>	32,65	LS =>	0,00	MO com LS =>	32,65
			Valor do BDI =>	8,25			Valor com BDI =>	45,20
Composição	88295 SINAPI	OPERADOR DE GUINCHO COM ENCARGOS COMPLEMENTARES	SEDI - SERVIÇOS DIVERSOS	H	1,0000000	29,17	29,17	
Composição Auxiliar	95358 SINAPI	CURSO DE CAPACITAÇÃO PARA OPERADOR DE GUINCHO (ENCARGOS COMPLEMENTARES) - HORISTA	SEDI - SERVIÇOS DIVERSOS	H	1,0000000	0,42	0,42	
Insumo	00004253 SINAPI	OPERADOR DE GUINCHO OU GUINCHEIRO	Mão de Obra	H	1,0000000	24,45	24,45	
Insumo	00037370 SINAPI	ALIMENTAÇÃO - HORISTA (COLETADO CAIXA - ENCARGOS COMPLEMENTARES)	Outros	H	1,0000000	2,01	2,01	
Insumo	00037371 SINAPI	TRANSPORTE - HORISTA (COLETADO CAIXA - ENCARGOS COMPLEMENTARES)	Serviços	H	1,0000000	0,53	0,53	
Insumo	00037372 SINAPI	EXAMES - HORISTA (COLETADO CAIXA - ENCARGOS COMPLEMENTARES)	Outros	H	1,0000000	1,01	1,01	
Insumo	00037373 SINAPI	SEGURO - HORISTA (COLETADO CAIXA - ENCARGOS COMPLEMENTARES)	Taxas	H	1,0000000	0,01	0,01	
Insumo	00043484 SINAPI	FERRAMENTAS - FAMILIA OPERADOR ESCAVADEIRA - HORISTA (ENCARGOS COMPLEMENTARES - COLETADO CAIXA)	Equipamento	H	1,0000000	0,01	0,01	
Insumo	00043488 SINAPI	EPI - FAMILIA OPERADOR ESCAVADEIRA - HORISTA (ENCARGOS COMPLEMENTARES - COLETADO CAIXA)	Equipamento	H	1,0000000	0,73	0,73	
			MO sem LS =>	24,87	LS =>	0,00	MO com LS =>	24,87
			Valor do BDI =>	6,51			Valor com BDI =>	35,65
Composição	88296 SINAPI	OPERADOR DE GUINDASTE COM ENCARGOS COMPLEMENTARES	SEDI - SERVIÇOS DIVERSOS	H	1,0000000	29,17	29,17	
Composição Auxiliar	95359 SINAPI	CURSO DE CAPACITAÇÃO PARA OPERADOR DE GUINDASTE (ENCARGOS COMPLEMENTARES) - HORISTA	SEDI - SERVIÇOS DIVERSOS	H	1,0000000	0,42	0,42	
Insumo	00004254 SINAPI	OPERADOR DE GUINDASTE	Mão de Obra	H	1,0000000	24,45	24,45	

PEDRO CELSO DE CASTRO PITA JUNIOR  
REPRESENTANTE LEGAL- DIRETOR ENG.CIVIL/ RESP TÉCNICO  
CREA/PE - 034941-D RNP 180325713 / RG. Nº 5918732 IDG/PE  
CPF. 030.120.764-09  
NOVO MUNDO COMERCIO DE MATERIAL DE CONSTRUCAO E SERVICOS DE  
ENGENHARIA LTDA  
CNPJ: 03.951.168/0001-70  
ROD PE 15, Nº 5196, FRAGADO DE SAO PE, CEP. 53.060-685  
FONE - (81) 3314-3648



Composições Analíticas com Preço Unitário  
CONTRATAÇÃO DE EMPRESA DE ENGENHARIA ESPECIALIZADA NA EXECUÇÃO DE  
SERVIÇOS DE MANUTENÇÃO PREDIAL, A SEREM REALIZADOS NAS UNIDADES DE  
SAÚDE DO MUNICÍPIO DE SÃO LOURENÇO DA MATA - PE.

B.O.I.  
22,35%

Composições Analíticas com Preço Unitário

Composições Principais								
1.1.1	Código Banco	Descrição	Tipo	Und	Quant.	Valor Unit	Total	
Insumo	00037370 SINAPI	ALIMENTACAO - HORISTA (COLETADO CAIXA - ENCARGOS COMPLEMENTARES)	Outros	H	1,0000000	2,01	2,01	
Insumo	00037371 SINAPI	TRANSPORTE - HORISTA (COLETADO CAIXA - ENCARGOS COMPLEMENTARES)	Serviços	H	1,0000000	0,53	0,53	
Insumo	00037372 SINAPI	EXAMES - HORISTA (COLETADO CAIXA - ENCARGOS COMPLEMENTARES)	Outros	H	1,0000000	1,01	1,01	
Insumo	00037373 SINAPI	SEGURO - HORISTA (COLETADO CAIXA - ENCARGOS COMPLEMENTARES)	Taxas	H	1,0000000	0,01	0,01	
Insumo	00043464 SINAPI	FERRAMENTAS - FAMILIA OPERADOR ESCAVADEIRA - HORISTA (ENCARGOS COMPLEMENTARES - COLETADO CAIXA)	Equipamento	H	1,0000000	0,01	0,01	
Insumo	00043488 SINAPI	EPI - FAMILIA OPERADOR ESCAVADEIRA - HORISTA (ENCARGOS COMPLEMENTARES - COLETADO CAIXA)	Equipamento	H	1,0000000	0,73	0,73	
			MO sem LS =>		24,87	LS =>	0,00 MO com LS =>	24,87
			Valor do BDI =>		6,51		Valor com BDI =>	31,38
Composição	88297 SINAPI	OPERADOR DE MÁQUINAS E EQUIPAMENTOS COM ENCARGOS COMPLEMENTARES	SEDI - SERVIÇOS DIVERSOS	H	1,0000000	32,41	32,41	
Composição Auxiliar	95350 SINAPI	CURSO DE CAPACITAÇÃO PARA OPERADOR DE MÁQUINAS E EQUIPAMENTOS (ENCARGOS COMPLEMENTARES) - HORISTA	SEDI - SERVIÇOS DIVERSOS	H	1,0000000	0,33	0,33	
Insumo	00004230 SINAPI	OPERADOR DE MÁQUINAS E TRATORES DIVERSOS (TERRAPLANAGEM)	Mão de Obra	H	1,0000000	27,78	27,78	
Insumo	00037370 SINAPI	ALIMENTACAO - HORISTA (COLETADO CAIXA - ENCARGOS COMPLEMENTARES)	Outros	H	1,0000000	2,01	2,01	
Insumo	00037371 SINAPI	TRANSPORTE - HORISTA (COLETADO CAIXA - ENCARGOS COMPLEMENTARES)	Serviços	H	1,0000000	0,53	0,53	
Insumo	00037372 SINAPI	EXAMES - HORISTA (COLETADO CAIXA - ENCARGOS COMPLEMENTARES)	Outros	H	1,0000000	1,01	1,01	
Insumo	00037373 SINAPI	SEGURO - HORISTA (COLETADO CAIXA - ENCARGOS COMPLEMENTARES)	Taxas	H	1,0000000	0,01	0,01	
Insumo	00043464 SINAPI	FERRAMENTAS - FAMILIA OPERADOR ESCAVADEIRA - HORISTA (ENCARGOS COMPLEMENTARES - COLETADO CAIXA)	Equipamento	H	1,0000000	0,01	0,01	
Insumo	00043488 SINAPI	EPI - FAMILIA OPERADOR ESCAVADEIRA - HORISTA (ENCARGOS COMPLEMENTARES - COLETADO CAIXA)	Equipamento	H	1,0000000	0,73	0,73	
			MO sem LS =>		28,11	LS =>	0,00 MO com LS =>	28,11
			Valor do BDI =>		7,24		Valor com BDI =>	35,35
Composição	88305 SINAPI	OPERADOR JATO DE AREIA OU JATISTA COM ENCARGOS COMPLEMENTARES	SEDI - SERVIÇOS DIVERSOS	H	1,0000000	33,51	33,51	
Composição Auxiliar	95368 SINAPI	CURSO DE CAPACITAÇÃO PARA OPERADOR JATO DE AREIA OU JATISTA (ENCARGOS COMPLEMENTARES) - HORISTA	SEDI - SERVIÇOS DIVERSOS	H	1,0000000	0,34	0,34	
Insumo	00004251 SINAPI	OPERADOR DE JATO ABRASIVO OU JATISTA	Mão de Obra	H	1,0000000	28,87	28,87	
Insumo	00037370 SINAPI	ALIMENTACAO - HORISTA (COLETADO CAIXA - ENCARGOS COMPLEMENTARES)	Outros	H	1,0000000	2,01	2,01	
Insumo	00037371 SINAPI	TRANSPORTE - HORISTA (COLETADO CAIXA - ENCARGOS COMPLEMENTARES)	Serviços	H	1,0000000	0,53	0,53	
Insumo	00037372 SINAPI	EXAMES - HORISTA (COLETADO CAIXA - ENCARGOS COMPLEMENTARES)	Outros	H	1,0000000	1,01	1,01	
Insumo	00037373 SINAPI	SEGURO - HORISTA (COLETADO CAIXA - ENCARGOS COMPLEMENTARES)	Taxas	H	1,0000000	0,01	0,01	
Insumo	00043464 SINAPI	FERRAMENTAS - FAMILIA OPERADOR ESCAVADEIRA - HORISTA (ENCARGOS COMPLEMENTARES - COLETADO CAIXA)	Equipamento	H	1,0000000	0,01	0,01	
Insumo	00043488 SINAPI	EPI - FAMILIA OPERADOR ESCAVADEIRA - HORISTA (ENCARGOS COMPLEMENTARES - COLETADO CAIXA)	Equipamento	H	1,0000000	0,73	0,73	
			MO sem LS =>		29,21	LS =>	0,00 MO com LS =>	29,21
			Valor do BDI =>		7,48		Valor com BDI =>	36,69
Composição	88309 SINAPI	PEDREIRO COM ENCARGOS COMPLEMENTARES	SEDI - SERVIÇOS DIVERSOS	H	1,0000000	24,88	24,88	
Composição Auxiliar	95371 SINAPI	CURSO DE CAPACITAÇÃO PARA PEDREIRO (ENCARGOS COMPLEMENTARES) - HORISTA	SEDI - SERVIÇOS DIVERSOS	H	1,0000000	0,42	0,42	
Insumo	00004750 SINAPI	PEDREIRO (HORISTA)	Mão de Obra	H	1,0000000	18,92	18,92	
Insumo	00037370 SINAPI	ALIMENTACAO - HORISTA (COLETADO CAIXA - ENCARGOS COMPLEMENTARES)	Outros	H	1,0000000	2,01	2,01	
Insumo	00037371 SINAPI	TRANSPORTE - HORISTA (COLETADO CAIXA - ENCARGOS COMPLEMENTARES)	Serviços	H	1,0000000	0,53	0,53	
Insumo	00037372 SINAPI	EXAMES - HORISTA (COLETADO CAIXA - ENCARGOS COMPLEMENTARES)	Outros	H	1,0000000	1,01	1,01	
Insumo	00037373 SINAPI	SEGURO - HORISTA (COLETADO CAIXA - ENCARGOS COMPLEMENTARES)	Taxas	H	1,0000000	0,01	0,01	
Insumo	00043465 SINAPI	FERRAMENTAS - FAMILIA PEDREIRO - HORISTA (ENCARGOS COMPLEMENTARES - COLETADO CAIXA)	Equipamento	H	1,0000000	0,74	0,74	
Insumo	00043489 SINAPI	EPI - FAMILIA PEDREIRO - HORISTA (ENCARGOS COMPLEMENTARES - COLETADO CAIXA)	Equipamento	H	1,0000000	1,04	1,04	
			MO sem LS =>		19,34	LS =>	0,00 MO com LS =>	19,34
			Valor do BDI =>		5,51		Valor com BDI =>	24,85
Composição	88310 SINAPI	PINTOR COM ENCARGOS COMPLEMENTARES	SEDI - SERVIÇOS DIVERSOS	H	1,0000000	25,75	25,75	
Composição Auxiliar	95372 SINAPI	CURSO DE CAPACITAÇÃO PARA PINTOR (ENCARGOS COMPLEMENTARES) - HORISTA	SEDI - SERVIÇOS DIVERSOS	H	1,0000000	0,29	0,29	
Insumo	00004763 SINAPI	PINTOR (HORISTA)	Mão de Obra	H	1,0000000	18,92	18,92	
Insumo	00037370 SINAPI	ALIMENTACAO - HORISTA (COLETADO CAIXA - ENCARGOS COMPLEMENTARES)	Outros	H	1,0000000	2,01	2,01	
Insumo	00037371 SINAPI	TRANSPORTE - HORISTA (COLETADO CAIXA - ENCARGOS COMPLEMENTARES)	Serviços	H	1,0000000	0,53	0,53	

PEDRO CELSO DE CASTRO PIETÁ JUNIOR  
REPRESENTANTE LEGAL- DIRETOR ENG. CIVIL/ RESP. TÉCNICO  
CREA/PE - 034041-D RNP 19030713 / RG - Nº 5918732 - 1909-PE  
CPF: 030.125.764-09  
NOVO MUNDO COMERCIO DE MATERIAL DE CONSTRUCAO E SERVICOS DE ENGENHARIA LTDA  
CNPJ: 03.951.168/0001-70  
RDD PE 15, Nº 5196, FRAGOSO Olinda-PE, CEP: 53.060-685  
FONE - (81) 3314-7648



Composições Analíticas com Preço Unitário  
CONTRATAÇÃO DE EMPRESA DE ENGENHARIA ESPECIALIZADA NA EXECUÇÃO DE  
SERVIÇOS DE MANUTENÇÃO PREDIAL, A SEREM REALIZADOS NAS UNIDADES DE  
SAÚDE DO MUNICÍPIO DE SÃO LOURENÇO DA MATA - PE.

B.D.I.  
22,35%



Composições Analíticas com Preço Unitário

Composições Principais

1.1.1	Código Banco	Descrição	Tipo	Und	Quant.	Valor Unit	Total	
Insumo	00037372 SINAPI	EXAMES - HORISTA (COLETADO CAIXA - ENCARGOS COMPLEMENTARES)	Outros	H	1,0000000	1,01	1,01	
Insumo	00037373 SINAPI	SEGURO - HORISTA (COLETADO CAIXA - ENCARGOS COMPLEMENTARES)	Taxas	H	1,0000000	0,01	0,01	
Insumo	00043466 SINAPI	FERRAMENTAS - FAMILIA PINTOR - HORISTA (ENCARGOS COMPLEMENTARES - COLETADO CAIXA)	Equipamento	H	1,0000000	1,49	1,49	
Insumo	00043490 SINAPI	EPI - FAMILIA PINTOR - HORISTA (ENCARGOS COMPLEMENTARES - COLETADO CAIXA)	Equipamento	H	1,0000000	1,49	1,49	
				MO sem LS =>	19,21	LS =>	0,00 MO com LS =>	19,21
				Valor do BDI =>	5,75	Valor com BDI =>	31,50	
Composição	100719 SINAPI	PINTURA COM TINTA ALQUÍDICA DE FUNDO (TIPO ZARCÃO) PULVERIZADA SOBRE PERFIL METÁLICO EXECUTADO EM FÁBRICA (POR DEMÃO). AF_01/2020_PE	PINT - PINTURAS	m²	1,0000000	10,10	10,10	
Composição Auxiliar	89310 SINAPI	PINTOR COM ENCARGOS COMPLEMENTARES	SEDI - SERVIÇOS DIVERSOS	H	0,0935000	25,75	1,83	
Insumo	00005318 SINAPI	DILUENTE AGUARRAS	Material	L	0,0575000	27,24	1,56	
Insumo	00007307 SINAPI	FUNDO ANTICORROSIVO PARA METAIS FERROSOS (ZARCAO)	Material	L	0,1908000	36,22	6,91	
				MO sem LS =>	1,21	LS =>	0,00 MO com LS =>	1,21
				Valor do BDI =>	2,25	Valor com BDI =>	12,35	
Composição	101818 SINAPI	PREPARO DE FUNDO DE VALA COM LARGURA MENOR QUE 1,5 M, COM CAMADA DE AREIA, LANÇAMENTO MANUAL. AF_08/2020	MOVT - MOVIMENTO DE TERRA	m³	1,0000000	241,24	241,24	
Composição Auxiliar	89309 SINAPI	PEDREIRO COM ENCARGOS COMPLEMENTARES	SEDI - SERVIÇOS DIVERSOS	H	2,0219000	24,68	49,90	
Composição Auxiliar	89318 SINAPI	SERVEnte COM ENCARGOS COMPLEMENTARES	SEDI - SERVIÇOS DIVERSOS	H	3,0929000	19,73	59,83	
Composição Auxiliar	91633 SINAPI	COMPACTADOR DE SOLOS DE PERCUSSÃO (BOQUETE) COM MOTOR A GASOLINA 4 TEMPOS, POTÊNCIA 4 CV - CHP DIURNO. AF_08/2015	CHOR - CUSTOS HORÁRIOS DE MÁQUINAS E EQUIPAMENTOS	CHP	0,0718000	39,01	2,80	
Composição Auxiliar	91634 SINAPI	COMPACTADOR DE SOLOS DE PERCUSSÃO (BOQUETE) COM MOTOR A GASOLINA 4 TEMPOS, POTÊNCIA 4 CV - CHI DIURNO. AF_08/2015	CHOR - CUSTOS HORÁRIOS DE MÁQUINAS E EQUIPAMENTOS	CHI	0,0665000	33,23	2,21	
Insumo	00000370 SINAPI	AREIA MEDIA - POSTO JAZIDA/FORNECEDOR (RETIRADO NA JAZIDA, SEM TRANSPORTE)	Material	m³	1,1000000	115,00	126,50	
				MO sem LS =>	87,10	LS =>	0,00 MO com LS =>	87,10
				Valor do BDI =>	53,91	Valor com BDI =>	295,15	
Composição	90456 SINAPI	QUEBRA EM ALVENARIA PARA INSTALAÇÃO DE CAIXA DE TOMADA (4X4 OU 4X2). AF_09/2023	INHI - INSTALAÇÕES HIDROS SANITÁRIAS	UN	1,0000000	3,89	3,89	
Composição Auxiliar	89248 SINAPI	AUXILIAR DE ENCANADOR OU BOMBEIRO HIDRÁULICO COM ENCARGOS COMPLEMENTARES	SEDI - SERVIÇOS DIVERSOS	H	0,0230000	19,21	0,44	
Composição Auxiliar	89267 SINAPI	ENCANADOR OU BOMBEIRO HIDRÁULICO COM ENCARGOS COMPLEMENTARES	SEDI - SERVIÇOS DIVERSOS	H	0,1440000	24,02	3,45	
				MO sem LS =>	3,10	LS =>	0,00 MO com LS =>	3,10
				Valor do BDI =>	0,86	Valor com BDI =>	4,75	
Composição	90447 SINAPI	RASGO LINEAR MANUAL EM ALVENARIA, PARA ELETRODUTOS, DIÂMETROS MENORES OU IGUAIS A 40 MM. AF_09/2023	INHI - INSTALAÇÕES HIDROS SANITÁRIAS	M	1,0000000	6,04	6,04	
Composição Auxiliar	89247 SINAPI	AUXILIAR DE ELETRICISTA COM ENCARGOS COMPLEMENTARES	SEDI - SERVIÇOS DIVERSOS	H	0,0340000	16,30	0,85	
Composição Auxiliar	89264 SINAPI	ELETRICISTA COM ENCARGOS COMPLEMENTARES	SEDI - SERVIÇOS DIVERSOS	H	0,2160000	24,99	5,39	
				MO sem LS =>	4,71	LS =>	0,00 MO com LS =>	4,71
				Valor do BDI =>	1,34	Valor com BDI =>	7,38	
Composição	90443 SINAPI	RASGO LINEAR MANUAL EM ALVENARIA, PARA RAMAIS/DISTRIBUIÇÃO DE INSTALAÇÕES HIDRÁULICAS, DIÂMETROS MENORES OU IGUAIS A 40 MM. AF_09/2023	INHI - INSTALAÇÕES HIDROS SANITÁRIAS	M	1,0000000	12,12	12,12	
Composição Auxiliar	89248 SINAPI	AUXILIAR DE ENCANADOR OU BOMBEIRO HIDRÁULICO COM ENCARGOS COMPLEMENTARES	SEDI - SERVIÇOS DIVERSOS	H	0,0700000	19,21	1,34	
Composição Auxiliar	89267 SINAPI	ENCANADOR OU BOMBEIRO HIDRÁULICO COM ENCARGOS COMPLEMENTARES	SEDI - SERVIÇOS DIVERSOS	H	0,4480000	24,02	10,76	
				MO sem LS =>	9,66	LS =>	0,00 MO com LS =>	9,66
				Valor do BDI =>	2,70	Valor com BDI =>	14,82	
Composição	1908 ORSE	Reboco ou emboço externo, de parede, com argamassa traço 1:5 - 1:2:8 (cimento / cal / areia), espessura 2,0 cm	Argamassas	m²	1,0000000	35,13	35,13	
Composição Auxiliar	3308 ORSE	Argamassa em volume - cimento, cal e areia traço 1:5 (1:2:8) + 1 saco cimento 50 kg / 2 sacos cal 20 kg / 8 pedras de areia dim 0,35 x 0,45 x 0,15 m - Confeção mecânica e transporte	Conversão InfoWOrce	m²	0,0200000	575,48	11,50	
Composição Auxiliar	89316 SINAPI	SERVEnte COM ENCARGOS COMPLEMENTARES	SEDI - SERVIÇOS DIVERSOS	H	0,8000000	19,73	11,83	
Composição Auxiliar	89309 SINAPI	PEDREIRO COM ENCARGOS COMPLEMENTARES	SEDI - SERVIÇOS DIVERSOS	H	0,8000000	24,68	14,80	
				MO sem LS =>	21,49	LS =>	0,00 MO com LS =>	21,49
				Valor do BDI =>	8,52	Valor com BDI =>	46,65	
Composição	91893 SINAPI	SERRA CIRCULAR DE BANCADA COM MOTOR ELÉTRICO POTÊNCIA DE 5HP, COM COIFA PARA DISCO 10" - CHI DIURNO. AF_08/2015	CHOR - CUSTOS HORÁRIOS DE MÁQUINAS E EQUIPAMENTOS	CHI	1,0000000	32,49	32,49	

PEDRO CELSO DE CASTROPITA JÚNIOR  
REPRESENTANTE LEGAL- DIRETOR (ENG. CIVIL) RESP. TÉCNICO  
CREA/PE - 034641-D RNP: 1900256713 / RG- Nº 5916732 03/09/68  
CPF: 030.120.764-09  
NOVO MUNDO COMERCIO DE MATERIAL DE CONSTRUCAO E SERVIÇOS DE ENGENHARIA LTDA  
CNPJ: 03.951.166/0001-70  
RCD PE 15, Nº 5186, FRAGOSO Oliveira-PE, CEP: 53.060-685  
FONE - (81) 3014-7946

SE  
FOLHA  
5642A



Composições Analíticas com Preço Unitário  
CONTRATAÇÃO DE EMPRESA DE ENGENHARIA ESPECIALIZADA NA EXECUÇÃO DE  
SERVIÇOS DE MANUTENÇÃO PREDIAL, A SEREM REALIZADOS NAS UNIDADES DE  
SAÚDE DO MUNICÍPIO DE SÃO LOURENÇO DA MATA - PE,

B.D.I.  
22,35%

Composições Analíticas com Preço Unitário

Composições Principais

1.1.1	Código Banco	Descrição	Tipo	Und	Quant.	Valor Unit	Total	
Composição Auxiliar	88297 SINAPI	OPERADOR DE MÁQUINAS E EQUIPAMENTOS COM ENCARGOS COMPLEMENTARES	SEDI - SERVIÇOS DIVERSOS	H	1,0000000	32,41	32,41	
Composição Auxiliar	91688 SINAPI	SERRA CIRCULAR DE BANCADA COM MOTOR ELÉTRICO POTÊNCIA DE 5HP, COM COIFA PARA DISCO 10" - DEPRECIÇÃO. AF_08/2015	CHOR - CUSTOS HORÁRIOS DE MÁQUINAS E EQUIPAMENTOS	H	1,0000000	0,08	0,08	
Composição Auxiliar	91689 SINAPI	SERRA CIRCULAR DE BANCADA COM MOTOR ELÉTRICO POTÊNCIA DE 5HP, COM COIFA PARA DISCO 10" - JUROS. AF_08/2015	CHOR - CUSTOS HORÁRIOS DE MÁQUINAS E EQUIPAMENTOS	H	1,0000000	0,00	0,00	
				MO sem LS =>	28,11	LS =>	0,00 MO com LS =>	28,11
				Valor do BDI =>	7,26		Valor com BDI =>	39,75
Composição	91692 SINAPI	SERRA CIRCULAR DE BANCADA COM MOTOR ELÉTRICO POTÊNCIA DE 5HP, COM COIFA PARA DISCO 10" - CHP DIURNO. AF_08/2015	CHOR - CUSTOS HORÁRIOS DE MÁQUINAS E EQUIPAMENTOS	CHP	1,0000000	33,61	33,61	
Composição Auxiliar	88297 SINAPI	OPERADOR DE MÁQUINAS E EQUIPAMENTOS COM ENCARGOS COMPLEMENTARES	SEDI - SERVIÇOS DIVERSOS	H	1,0000000	32,41	32,41	
Composição Auxiliar	91688 SINAPI	SERRA CIRCULAR DE BANCADA COM MOTOR ELÉTRICO POTÊNCIA DE 5HP, COM COIFA PARA DISCO 10" - DEPRECIÇÃO. AF_08/2015	CHOR - CUSTOS HORÁRIOS DE MÁQUINAS E EQUIPAMENTOS	H	1,0000000	0,08	0,08	
Composição Auxiliar	91689 SINAPI	SERRA CIRCULAR DE BANCADA COM MOTOR ELÉTRICO POTÊNCIA DE 5HP, COM COIFA PARA DISCO 10" - JUROS. AF_08/2015	CHOR - CUSTOS HORÁRIOS DE MÁQUINAS E EQUIPAMENTOS	H	1,0000000	0,00	0,00	
Composição Auxiliar	91690 SINAPI	SERRA CIRCULAR DE BANCADA COM MOTOR ELÉTRICO POTÊNCIA DE 5HP, COM COIFA PARA DISCO 10" - MANUTENÇÃO. AF_08/2015	CHOR - CUSTOS HORÁRIOS DE MÁQUINAS E EQUIPAMENTOS	H	1,0000000	0,08	0,08	
Composição Auxiliar	91691 SINAPI	SERRA CIRCULAR DE BANCADA COM MOTOR ELÉTRICO POTÊNCIA DE 5HP, COM COIFA PARA DISCO 10" - MATERIAIS NA OPERAÇÃO. AF_08/2015	CHOR - CUSTOS HORÁRIOS DE MÁQUINAS E EQUIPAMENTOS	H	1,0000000	1,08	1,08	
				MO sem LS =>	28,11	LS =>	0,00 MO com LS =>	28,11
				Valor do BDI =>	7,51		Valor com BDI =>	41,12
Composição	91688 SINAPI	SERRA CIRCULAR DE BANCADA COM MOTOR ELÉTRICO POTÊNCIA DE 5HP, COM COIFA PARA DISCO 10" - DEPRECIÇÃO. AF_08/2015	CHOR - CUSTOS HORÁRIOS DE MÁQUINAS E EQUIPAMENTOS	H	1,0000000	0,08	0,08	
Insumo	00014618 SINAPI	SERRA CIRCULAR DE BANCADA COM MOTOR ELÉTRICO, POTENCIA DE *1600* W, PARA DISCO DE DIAMETRO DE 10" (250 MM)	Material	UN	0,0000720	1,216,63	0,08	
				MO sem LS =>	0,00	LS =>	0,00 MO com LS =>	0,00
				Valor do BDI =>	0,01		Valor com BDI =>	0,09
Composição	91689 SINAPI	SERRA CIRCULAR DE BANCADA COM MOTOR ELÉTRICO POTÊNCIA DE 5HP, COM COIFA PARA DISCO 10" - JUROS. AF_08/2015	CHOR - CUSTOS HORÁRIOS DE MÁQUINAS E EQUIPAMENTOS	H	1,0000000	0,00	0,00	
Insumo	00014618 SINAPI	SERRA CIRCULAR DE BANCADA COM MOTOR ELÉTRICO, POTENCIA DE *1600* W, PARA DISCO DE DIAMETRO DE 10" (250 MM)	Material	UN	0,0000075	1,216,63	0,00	
				MO sem LS =>	0,00	LS =>	0,00 MO com LS =>	0,00
				Valor do BDI =>	0,00		Valor com BDI =>	0,00
Composição	91690 SINAPI	SERRA CIRCULAR DE BANCADA COM MOTOR ELÉTRICO POTÊNCIA DE 5HP, COM COIFA PARA DISCO 10" - MANUTENÇÃO. AF_08/2015	CHOR - CUSTOS HORÁRIOS DE MÁQUINAS E EQUIPAMENTOS	H	1,0000000	0,08	0,08	
Insumo	00014618 SINAPI	SERRA CIRCULAR DE BANCADA COM MOTOR ELÉTRICO, POTENCIA DE *1600* W, PARA DISCO DE DIAMETRO DE 10" (250 MM)	Material	UN	0,0000500	1,216,63	0,08	
				MO sem LS =>	0,00	LS =>	0,00 MO com LS =>	0,00
				Valor do BDI =>	0,01		Valor com BDI =>	0,07
Composição	91691 SINAPI	SERRA CIRCULAR DE BANCADA COM MOTOR ELÉTRICO POTÊNCIA DE 5HP, COM COIFA PARA DISCO 10" - MATERIAIS NA OPERAÇÃO. AF_08/2015	CHOR - CUSTOS HORÁRIOS DE MÁQUINAS E EQUIPAMENTOS	H	1,0000000	1,08	1,08	
Insumo	0002705 SINAPI	ENERGIA ELETRICA ATE 2000 KWH INDUSTRIAL, SEM DEMANDA	Material	KWH	1,9600000	0,78	1,08	
				MO sem LS =>	0,00	LS =>	0,00 MO com LS =>	0,00
				Valor do BDI =>	0,23		Valor com BDI =>	1,29
Composição	88315 SINAPI	SERRALHEIRO COM ENCARGOS COMPLEMENTARES	SEDI - SERVIÇOS DIVERSOS	H	1,0000000	24,48	24,48	
Composição Auxiliar	95377 SINAPI	CURSO DE CAPACITAÇÃO PARA SERRALHEIRO (ENCARGOS COMPLEMENTARES) - HORISTA	SEDI - SERVIÇOS DIVERSOS	H	1,0000000	0,22	0,22	
Insumo	00006110 SINAPI	SERRALHEIRO (HORISTA)	Mão de Obra	H	1,0000000	18,92	18,92	
Insumo	00037370 SINAPI	ALIMENTAÇÃO - HORISTA (COLETADO CAIXA - ENCARGOS COMPLEMENTARES)	Outros	H	1,0000000	2,01	2,01	
Insumo	00037371 SINAPI	TRANSPORTE - HORISTA (COLETADO CAIXA - ENCARGOS COMPLEMENTARES)	Serviços	H	1,0000000	0,53	0,53	
Insumo	00037372 SINAPI	EXAMES - HORISTA (COLETADO CAIXA - ENCARGOS COMPLEMENTARES)	Outros	H	1,0000000	1,01	1,01	
Insumo	00037373 SINAPI	SEGURO - HORISTA (COLETADO CAIXA - ENCARGOS COMPLEMENTARES)	Taxas	H	1,0000000	0,01	0,01	
Insumo	00043465 SINAPI	FERRAMENTAS - FAMÍLIA PEDREIRO - HORISTA (ENCARGOS COMPLEMENTARES - COLETADO CAIXA)	Equipamento	H	1,0000000	0,74	0,74	
Insumo	00043489 SINAPI	EPI - FAMÍLIA PEDREIRO - HORISTA (ENCARGOS COMPLEMENTARES - COLETADO CAIXA)	Equipamento	H	1,0000000	1,04	1,04	
				MO sem LS =>	19,14	LS =>	0,00 MO com LS =>	19,14
				Valor do BDI =>	5,47		Valor com BDI =>	29,95

PEDRO DELSO DE CASTRO PITA JUNIOR  
REPRESENTANTE LEGAL- DIRETOR ENG. CIVIL RES. TÉCNICO  
CREAPE - 034941-D RNP- 180025713 / RG- Nº 8918732 S/DSP/PE  
CPF: 030.120.794-08  
NOVO MUNDO COMERCIO DE MATERIAL DE CONSTRUCAO E SERVICOS DE ENGENHARIA LTDA  
CNPJ: 03.951.168/0001-70  
ROD PE 15, Nº 5186, FRAGOSO OLINDA-PE, CEP: 53.060-685  
FONE - (81) 3314-7646



Composições Analíticas com Preço Unitário  
CONTRATAÇÃO DE EMPRESA DE ENGENHARIA ESPECIALIZADA NA EXECUÇÃO DE  
SERVIÇOS DE MANUTENÇÃO PREDIAL, A SEREM REALIZADOS NAS UNIDADES DE  
SAÚDE DO MUNICÍPIO DE SÃO LOURENÇO DA MATA - PE.

B.D.I.  
22,35%

Composições Analíticas com Preço Unitário

Composições Principais									
1.1.1	Código Banco	Descrição	Tipo	Und	Quant.	Valor Unit	Total		
Composição	85318 SINAPI	SERVENTE COM ENCARGOS COMPLEMENTARES	SEDI - SERVIÇOS DIVERSOS	H	1,0000000	19,73	19,73		
Composição Auxiliar	95378 SINAPI	CURSO DE CAPACITAÇÃO PARA SERVENTE (ENCARGOS COMPLEMENTARES) - HORISTA	SEDI - SERVIÇOS DIVERSOS	H	1,0000000	0,31	0,31		
Insumo	00006111 SINAPI	SERVENTE DE OBRAS	Mão de Obra	H	1,0000000	14,24	14,24		
Insumo	00037370 SINAPI	ALIMENTAÇÃO - HORISTA (COLETADO CAIXA - ENCARGOS COMPLEMENTARES)	Outros	H	1,0000000	2,01	2,01		
Insumo	00037371 SINAPI	TRANSPORTE - HORISTA (COLETADO CAIXA - ENCARGOS COMPLEMENTARES)	Serviços	H	1,0000000	0,53	0,53		
Insumo	00037372 SINAPI	EXAMES - HORISTA (COLETADO CAIXA - ENCARGOS COMPLEMENTARES)	Outros	H	1,0000000	1,01	1,01		
Insumo	00037373 SINAPI	SEGURO - HORISTA (COLETADO CAIXA - ENCARGOS COMPLEMENTARES)	Taxas	H	1,0000000	0,01	0,01		
Insumo	00043467 SINAPI	FERRAMENTAS - FAMILIA SERVENTE - HORISTA (ENCARGOS COMPLEMENTARES - COLETADO CAIXA)	Equipamento	H	1,0000000	0,52	0,52		
Insumo	00043491 SINAPI	EPI - FAMILIA SERVENTE - HORISTA (ENCARGOS COMPLEMENTARES - COLETADO CAIXA)	Equipamento	H	1,0000000	1,10	1,10		
				MO sem LS =>	14,55	LS =>	0,00	MO com LS =>	14,55
				Valor do BDI =>	4,40			Valor com BDI =>	24,13
Composição	85317 SINAPI	SOLDADOR COM ENCARGOS COMPLEMENTARES	SEDI - SERVIÇOS DIVERSOS	H	1,0000000	25,23	25,23		
Composição Auxiliar	95379 SINAPI	CURSO DE CAPACITAÇÃO PARA SOLDADOR (ENCARGOS COMPLEMENTARES) - HORISTA	SEDI - SERVIÇOS DIVERSOS	H	1,0000000	0,22	0,22		
Insumo	00006160 SINAPI	SOLDADOR (HORISTA)	Mão de Obra	H	1,0000000	18,92	18,92		
Insumo	00037370 SINAPI	ALIMENTAÇÃO - HORISTA (COLETADO CAIXA - ENCARGOS COMPLEMENTARES)	Outros	H	1,0000000	2,01	2,01		
Insumo	00037371 SINAPI	TRANSPORTE - HORISTA (COLETADO CAIXA - ENCARGOS COMPLEMENTARES)	Serviços	H	1,0000000	0,53	0,53		
Insumo	00037372 SINAPI	EXAMES - HORISTA (COLETADO CAIXA - ENCARGOS COMPLEMENTARES)	Outros	H	1,0000000	1,01	1,01		
Insumo	00037373 SINAPI	SEGURO - HORISTA (COLETADO CAIXA - ENCARGOS COMPLEMENTARES)	Taxas	H	1,0000000	0,01	0,01		
Insumo	00043468 SINAPI	FERRAMENTAS - FAMILIA SOLDADOR - HORISTA (ENCARGOS COMPLEMENTARES - COLETADO CAIXA)	Equipamento	H	1,0000000	1,04	1,04		
Insumo	00043492 SINAPI	EPI - FAMILIA SOLDADOR - HORISTA (ENCARGOS COMPLEMENTARES - COLETADO CAIXA)	Equipamento	H	1,0000000	1,49	1,49		
				MO sem LS =>	19,14	LS =>	0,00	MO com LS =>	19,14
				Valor do BDI =>	5,63			Valor com BDI =>	30,66
Composição	91946 SINAPI	SUPORTE PARA FUSADO COM PLACA DE ENCAIXE 4" X 2" MÉDIO (1,30 M DO PISO) PARA PONTO ELÉTRICO - FORNECIMENTO E INSTALAÇÃO. AF_03/2023	INEL - INSTALAÇÃO ELÉTRICA/ELETRIFICAÇÃO E ILUMINAÇÃO EXTERNA	UN	1,0000000	9,89	9,89		
Composição Auxiliar	88247 SINAPI	AUXILIAR DE ELETRICISTA COM ENCARGOS COMPLEMENTARES	SEDI - SERVIÇOS DIVERSOS	H	0,1280000	19,30	2,47		
Composição Auxiliar	88264 SINAPI	ELETRICISTA COM ENCARGOS COMPLEMENTARES	SEDI - SERVIÇOS DIVERSOS	H	0,1280000	24,99	3,19		
Insumo	00038094 SINAPI	ESPELHO / PLACA DE 3 POSTOS 4" X 2", PARA INSTALACAO DE TOMADAS E INTERRUPTORES	Material	UN	1,0000000	2,79	2,79		
Insumo	00038099 SINAPI	SUPORTE DE FIXACAO PARA ESPELHO / PLACA 4" X 2", PARA 3 MÓDULOS, PARA INSTALACAO DE TOMADAS E INTERRUPTORES (SOMENTE SUPORTE)	Material	UN	1,0000000	1,44	1,44		
				MO sem LS =>	4,29	LS =>	0,00	MO com LS =>	4,29
				Valor do BDI =>	2,21			Valor com BDI =>	12,10
Composição	88323 SINAPI	TELHADISTA COM ENCARGOS COMPLEMENTARES	SEDI - SERVIÇOS DIVERSOS	H	1,0000000	24,07	24,07		
Composição Auxiliar	95385 SINAPI	CURSO DE CAPACITAÇÃO PARA TELHADISTA (ENCARGOS COMPLEMENTARES) - HORISTA	SEDI - SERVIÇOS DIVERSOS	H	1,0000000	0,22	0,22		
Insumo	00012669 SINAPI	TELHADADOR (HORISTA)	Mão de Obra	H	1,0000000	18,68	18,68		
Insumo	00037370 SINAPI	ALIMENTAÇÃO - HORISTA (COLETADO CAIXA - ENCARGOS COMPLEMENTARES)	Outros	H	1,0000000	2,01	2,01		
Insumo	00037371 SINAPI	TRANSPORTE - HORISTA (COLETADO CAIXA - ENCARGOS COMPLEMENTARES)	Serviços	H	1,0000000	0,53	0,53		
Insumo	00037372 SINAPI	EXAMES - HORISTA (COLETADO CAIXA - ENCARGOS COMPLEMENTARES)	Outros	H	1,0000000	1,01	1,01		
Insumo	00037373 SINAPI	SEGURO - HORISTA (COLETADO CAIXA - ENCARGOS COMPLEMENTARES)	Taxas	H	1,0000000	0,01	0,01		
Insumo	00043459 SINAPI	FERRAMENTAS - FAMILIA CARPINTEIRO DE FORMAS - HORISTA (ENCARGOS COMPLEMENTARES - COLETADO CAIXA)	Equipamento	H	1,0000000	0,43	0,43		
Insumo	00043483 SINAPI	EPI - FAMILIA CARPINTEIRO DE FORMAS - HORISTA (ENCARGOS COMPLEMENTARES - COLETADO CAIXA)	Equipamento	H	1,0000000	1,18	1,18		
				MO sem LS =>	18,90	LS =>	0,00	MO com LS =>	18,90
				Valor do BDI =>	5,37			Valor com BDI =>	29,44
Composição	91990 SINAPI	TOMADA ALTA DE EMBUTIR (1 MÓDULO), 2P+T 10 A, SEM SUPORTE E SEM PLACA - FORNECIMENTO E INSTALAÇÃO. AF_03/2023	INEL - INSTALAÇÃO ELÉTRICA/ELETRIFICAÇÃO E ILUMINAÇÃO EXTERNA	UN	1,0000000	30,12	30,12		
Composição Auxiliar	88247 SINAPI	AUXILIAR DE ELETRICISTA COM ENCARGOS COMPLEMENTARES	SEDI - SERVIÇOS DIVERSOS	H	0,5110000	19,30	9,88		
Composição Auxiliar	88264 SINAPI	ELETRICISTA COM ENCARGOS COMPLEMENTARES	SEDI - SERVIÇOS DIVERSOS	H	0,5110000	24,99	12,76		
Insumo	00038101 SINAPI	TOMADA 2P+T 10A, 250V (APENAS MÓDULO)	Material	UN	1,0000000	7,50	7,50		

PEDRO CELSO DE CASTRO PITA JÚNIOR  
REPRESENTANTE LEGAL - DIRETOR ENG. CIVIL / RESP. TÉCNICO  
CREA/PE - 034941-D RNP: 180223713 / RG- Nº 9116732 JOSURE  
CPF: 030.120.764-09  
NOVO MUNDO COMERCIO DE MATERIAL DE CONSTRUCAO E SERVICOS DE  
ENGENHARIA LTDA  
CNPJ: 03.951.168/0001-70  
RCD PE 15, Nº 5166, FRAÇÃO OCEANO-PE, CEP: 53.060-889  
FONE - (81) 3014-7648



Composições Analíticas com Preço Unitário  
CONTRATAÇÃO DE EMPRESA DE ENGENHARIA ESPECIALIZADA NA EXECUÇÃO DE  
SERVIÇOS DE MANUTENÇÃO PREDIAL, A SEREM REALIZADOS NAS UNIDADES DE  
SAÚDE DO MUNICÍPIO DE SÃO LOURENÇO DA MATA - PE,

B.D.I.  
22,35%



Composições Analíticas com Preço Unitário

Composições Principais

1.1.1	Código Banco	Descrição	Tipo	Und	Quant.	Valor Unit	Total	
			MO sem LS =>		17,17	LS =>	0,00 MO com LS =>	17,17
			Valor do BDI =>		6,73		Valor com BDI =>	36,85
Composição	91998 SINAPI	TOMADA BAIXA DE EMBUTIR (1 MÓDULO), 2P+T 10 A, SEM SUPORTE E SEM PLACA - FORNECIMENTO E INSTALAÇÃO. AF_03/2023	INEL - INSTALAÇÃO ELÉTRICA/ELETRIFICAÇÃO E ILUMINAÇÃO EXTERNA	UN	1,0000000	18,21	18,21	
Composição Auxiliar	88247 SINAPI	AUXILIAR DE ELETRICISTA COM ENCARGOS COMPLEMENTARES	SEDI - SERVIÇOS DIVERSOS	H	0,2420000	19,30	4,67	
Composição Auxiliar	88254 SINAPI	ELETRICISTA COM ENCARGOS COMPLEMENTARES	SEDI - SERVIÇOS DIVERSOS	H	0,2420000	24,99	6,04	
Insumo	00038101 SINAPI	TOMADA 2P+T 10A, 250V (APENAS MÓDULO)	Material	UN	1,0000000	7,50	7,50	
			MO sem LS =>		8,13	LS =>	0,00 MO com LS =>	8,13
			Valor do BDI =>		4,06		Valor com BDI =>	22,27
Composição	91994 SINAPI	TOMADA MÉDIA DE EMBUTIR (1 MÓDULO), 2P+T 10 A, SEM SUPORTE E SEM PLACA - FORNECIMENTO E INSTALAÇÃO. AF_03/2023	INEL - INSTALAÇÃO ELÉTRICA/ELETRIFICAÇÃO E ILUMINAÇÃO EXTERNA	UN	1,0000000	21,53	21,53	
Composição Auxiliar	88247 SINAPI	AUXILIAR DE ELETRICISTA COM ENCARGOS COMPLEMENTARES	SEDI - SERVIÇOS DIVERSOS	H	0,3170000	19,30	6,11	
Composição Auxiliar	88254 SINAPI	ELETRICISTA COM ENCARGOS COMPLEMENTARES	SEDI - SERVIÇOS DIVERSOS	H	0,3170000	24,99	7,92	
Insumo	00038101 SINAPI	TOMADA 2P+T 10A, 250V (APENAS MÓDULO)	Material	UN	1,0000000	7,50	7,50	
			MO sem LS =>		10,85	LS =>	0,00 MO com LS =>	10,85
			Valor do BDI =>		4,81		Valor com BDI =>	26,34
Composição	91997 SINAPI	TOMADA MÉDIA DE EMBUTIR (1 MÓDULO), 2P+T 20 A, INCLUINDO SUPORTE E PLACA - FORNECIMENTO E INSTALAÇÃO. AF_03/2023	INEL - INSTALAÇÃO ELÉTRICA/ELETRIFICAÇÃO E ILUMINAÇÃO EXTERNA	UN	1,0000000	33,50	33,50	
Composição Auxiliar	91948 SINAPI	SUPORTE PARAFUSADO COM PLACA DE ENCAIXE 4" X 2" MÉDIO (1,30 M DO PISO) PARA PONTO ELÉTRICO - FORNECIMENTO E INSTALAÇÃO. AF_03/2023	INEL - INSTALAÇÃO ELÉTRICA/ELETRIFICAÇÃO E ILUMINAÇÃO EXTERNA	UN	1,0000000	9,89	9,89	
Composição Auxiliar	91995 SINAPI	TOMADA MÉDIA DE EMBUTIR (1 MÓDULO), 2P+T 20 A, SEM SUPORTE E SEM PLACA - FORNECIMENTO E INSTALAÇÃO. AF_03/2023	INEL - INSTALAÇÃO ELÉTRICA/ELETRIFICAÇÃO E ILUMINAÇÃO EXTERNA	UN	1,0000000	23,61	23,61	
			MO sem LS =>		14,94	LS =>	0,00 MO com LS =>	14,94
			Valor do BDI =>		7,46		Valor com BDI =>	40,98
Composição	91995 SINAPI	TOMADA MÉDIA DE EMBUTIR (1 MÓDULO), 2P+T 20 A, SEM SUPORTE E SEM PLACA - FORNECIMENTO E INSTALAÇÃO. AF_03/2023	INEL - INSTALAÇÃO ELÉTRICA/ELETRIFICAÇÃO E ILUMINAÇÃO EXTERNA	UN	1,0000000	23,61	23,61	
Composição Auxiliar	88247 SINAPI	AUXILIAR DE ELETRICISTA COM ENCARGOS COMPLEMENTARES	SEDI - SERVIÇOS DIVERSOS	H	0,3170000	19,30	6,11	
Composição Auxiliar	88254 SINAPI	ELETRICISTA COM ENCARGOS COMPLEMENTARES	SEDI - SERVIÇOS DIVERSOS	H	0,3170000	24,99	7,92	
Insumo	00038102 SINAPI	TOMADA 2P+T 20A, 250V (APENAS MÓDULO)	Material	UN	1,0000000	9,58	9,58	
			MO sem LS =>		10,65	LS =>	0,00 MO com LS =>	10,65
			Valor do BDI =>		5,27		Valor com BDI =>	25,88
Composição	100251 SINAPI	TRANSPORTE HORIZONTAL MANUAL, DE TUBO DE AÇO CARBONO LEVE OU MÉDIO, PRETO OU GALVANIZADO, COM DIÂMETRO MAIOR QUE 32 MM E MENOR OU IGUAL A 65 MM (UNIDADE: MXKM). AF_07/2019	SEDI - SERVIÇOS DIVERSOS	MXKM	1,0000000	12,07	12,07	
Composição Auxiliar	88316 SINAPI	SERVENTE COM ENCARGOS COMPLEMENTARES	SEDI - SERVIÇOS DIVERSOS	H	0,5118000	19,73	12,07	
			MO sem LS =>		8,90	LS =>	0,00 MO com LS =>	8,90
			Valor do BDI =>		2,69		Valor com BDI =>	14,76
Composição	8501 ORSE	Tranca de ferro - tipo 2- para porta em grade de ferro, em barra chata ferro 2" x 1/4" e barra aço redonda 7/8" - exceto mão de obra	Esquadrias de Ferro	un	1,0000000	24,52	24,52	
Insumo	8836 ORSE	Barra redonda de aço mecânico laminado 7/8" (3,05 kg/m) Barra redonda de aço mecânico laminado 7/8" (3,05 kg/m) kg	Material	kg	0,7825000	14,87	11,33	
Insumo	0000559 SINAPI	BARRA DE AÇO CHATO, RETANGULAR, 50,8 MM X 6,35 MM (L X E), 2,53 KG/M	Material	M	0,1900000	22,43	4,26	
Insumo	00007698 SINAPI	TUBO AÇO GALVANIZADO COM COSTURA, CLASSE MÉDIA, DN 1,14", E = 3,25" MM, PESO 3,14" KG/M (NBR 5580)	Material	M	0,2500000	36,74	8,93	
			MO sem LS =>		0,00	LS =>	0,00 MO com LS =>	0,00
			Valor do BDI =>		5,48		Valor com BDI =>	30,00
Composição	90587 SINAPI	VIBRADOR DE IMERSÃO, DIÂMETRO DE PONTEIRA 45MM, MOTOR ELÉTRICO TRIFÁSICO POTÊNCIA DE 2 CV - CHI DIURNO. AF_08/2015	CHOR - CUSTOS HORÁRIOS DE MÁQUINAS E EQUIPAMENTOS	CHI	1,0000000	0,41	0,41	
Composição Auxiliar	90582 SINAPI	VIBRADOR DE IMERSÃO, DIÂMETRO DE PONTEIRA 45MM, MOTOR ELÉTRICO TRIFÁSICO POTÊNCIA DE 2 CV - DEPRECIÇÃO. AF_08/2015	CHOR - CUSTOS HORÁRIOS DE MÁQUINAS E EQUIPAMENTOS	H	1,0000000	0,37	0,37	
Composição Auxiliar	90583 SINAPI	VIBRADOR DE IMERSÃO, DIÂMETRO DE PONTEIRA 45MM, MOTOR ELÉTRICO TRIFÁSICO POTÊNCIA DE 2 CV - JUROS. AF_08/2015	CHOR - CUSTOS HORÁRIOS DE MÁQUINAS E EQUIPAMENTOS	H	1,0000000	0,04	0,04	
			MO sem LS =>		0,00	LS =>	0,00 MO com LS =>	0,00
			Valor do BDI =>		0,09		Valor com BDI =>	0,50
	Código Banco	Descrição	Tipo	Und	Quant.	Valor Unit	Total	

PEDRO CELSO DE CASTRO PITA JÚNIOR  
REPRESENTANTE LEGAL - OAB/PE Nº 11.157/2015  
CREA/PE - 034841-D RNP - 00250713 / RG - Nº 3318782 SDB/PE  
CPF: 030.125.794-09  
NOVO MUNDO COMERCIO DE MATERIAL DE CONSTRUÇÃO E SERVIÇOS DE ENGENHARIA LTDA  
CNPJ: 03.951.168/0001-70  
R. DO PE 15, Nº 5186, FRAGOSO OLIVEIRA - PE, CEP: 53.060-685  
FONE - (81) 3314-7946





Composições Analíticas com Preço Unitário  
CONTRATAÇÃO DE EMPRESA DE ENGENHARIA ESPECIALIZADA NA EXECUÇÃO DE  
SERVIÇOS DE MANUTENÇÃO PREDIAL, A SEREM REALIZADOS NAS UNIDADES DE  
SAÚDE DO MUNICÍPIO DE SÃO LOURENÇO DA MATA - PE.

B.D.I.  
22,36%



Composições Analíticas com Preço Unitário

Composições Principais

1.1.1	Código Banco	Descrição	Tipo	Und	Quant.	Valor Unit	Total	
Composição	90586 SINAPI	VIBRADOR DE IMERSÃO, DIÂMETRO DE PONTEIRA 45MM, MOTOR ELÉTRICO TRIFÁSICO POTÊNCIA DE 2 CV - CHP DIURNO. AF_06/2015	CHOR - CUSTOS HORÁRIOS DE MÁQUINAS E EQUIPAMENTOS	CHP	1,0000000	1,10	1,10	
Composição Auxiliar	90582 SINAPI	VIBRADOR DE IMERSÃO, DIÂMETRO DE PONTEIRA 45MM, MOTOR ELÉTRICO TRIFÁSICO POTÊNCIA DE 2 CV - DEPRECIACÃO. AF_06/2015	CHOR - CUSTOS HORÁRIOS DE MÁQUINAS E EQUIPAMENTOS	H	1,0000000	0,37	0,37	
Composição Auxiliar	90583 SINAPI	VIBRADOR DE IMERSÃO, DIÂMETRO DE PONTEIRA 45MM, MOTOR ELÉTRICO TRIFÁSICO POTÊNCIA DE 2 CV - JUROS. AF_06/2015	CHOR - CUSTOS HORÁRIOS DE MÁQUINAS E EQUIPAMENTOS	H	1,0000000	0,04	0,04	
Composição Auxiliar	90584 SINAPI	VIBRADOR DE IMERSÃO, DIÂMETRO DE PONTEIRA 45MM, MOTOR ELÉTRICO TRIFÁSICO POTÊNCIA DE 2 CV - MANUTENÇÃO. AF_06/2015	CHOR - CUSTOS HORÁRIOS DE MÁQUINAS E EQUIPAMENTOS	H	1,0000000	0,29	0,29	
Composição Auxiliar	90585 SINAPI	VIBRADOR DE IMERSÃO, DIÂMETRO DE PONTEIRA 45MM, MOTOR ELÉTRICO TRIFÁSICO POTÊNCIA DE 2 CV - MATERIAIS NA OPERAÇÃO. AF_06/2015	CHOR - CUSTOS HORÁRIOS DE MÁQUINAS E EQUIPAMENTOS	H	1,0000000	0,40	0,40	
			MO sem LS =>	0,00	LS =>	0,00	MO com LS =>	0,00
			Valor do BDI =>	0,24			Valor com BDI =>	1,34
Composição	90582 SINAPI	VIBRADOR DE IMERSÃO, DIÂMETRO DE PONTEIRA 45MM, MOTOR ELÉTRICO TRIFÁSICO POTÊNCIA DE 2 CV - DEPRECIACÃO. AF_06/2015	CHOR - CUSTOS HORÁRIOS DE MÁQUINAS E EQUIPAMENTOS	H	1,0000000	0,37	0,37	
Insumo	00013895 SINAPI	VIBRADOR DE IMERSÃO, DIÂMETRO DA PONTEIRA DE 45* MM, COM MOTOR ELÉTRICO TRIFÁSICO DE 2 HP (2 CV)	Equipamento	UN	0,0001280	2.904,48	0,37	
			MO sem LS =>	0,00	LS =>	0,00	MO com LS =>	0,00
			Valor do BDI =>	0,08			Valor com BDI =>	0,45
Composição	90583 SINAPI	VIBRADOR DE IMERSÃO, DIÂMETRO DE PONTEIRA 45MM, MOTOR ELÉTRICO TRIFÁSICO POTÊNCIA DE 2 CV - JUROS. AF_06/2015	CHOR - CUSTOS HORÁRIOS DE MÁQUINAS E EQUIPAMENTOS	H	1,0000000	0,04	0,04	
Insumo	00013895 SINAPI	VIBRADOR DE IMERSÃO, DIÂMETRO DA PONTEIRA DE 45* MM, COM MOTOR ELÉTRICO TRIFÁSICO DE 2 HP (2 CV)	Equipamento	UN	0,0000151	2.904,48	0,04	
			MO sem LS =>	0,00	LS =>	0,00	MO com LS =>	0,00
			Valor do BDI =>	0,00			Valor com BDI =>	0,04
Composição	90584 SINAPI	VIBRADOR DE IMERSÃO, DIÂMETRO DE PONTEIRA 45MM, MOTOR ELÉTRICO TRIFÁSICO POTÊNCIA DE 2 CV - MANUTENÇÃO. AF_06/2015	CHOR - CUSTOS HORÁRIOS DE MÁQUINAS E EQUIPAMENTOS	H	1,0000000	0,29	0,29	
Insumo	00013895 SINAPI	VIBRADOR DE IMERSÃO, DIÂMETRO DA PONTEIRA DE 45* MM, COM MOTOR ELÉTRICO TRIFÁSICO DE 2 HP (2 CV)	Equipamento	UN	0,00001000	2.904,48	0,29	
			MO sem LS =>	0,00	LS =>	0,00	MO com LS =>	0,00
			Valor do BDI =>	0,06			Valor com BDI =>	0,35
Composição	90585 SINAPI	VIBRADOR DE IMERSÃO, DIÂMETRO DE PONTEIRA 45MM, MOTOR ELÉTRICO TRIFÁSICO POTÊNCIA DE 2 CV - MATERIAIS NA OPERAÇÃO. AF_06/2015	CHOR - CUSTOS HORÁRIOS DE MÁQUINAS E EQUIPAMENTOS	H	1,0000000	0,40	0,40	
Insumo	00002705 SINAPI	ENERGIA ELÉTRICA ATÉ 2000 KWH INDUSTRIAL, SEM DEMANDA	Material	KWH	0,5200000	0,78	0,40	
			MO sem LS =>	0,00	LS =>	0,00	MO com LS =>	0,00
			Valor do BDI =>	0,08			Valor com BDI =>	0,48
Composição	88325 SINAPI	VIDRACEIRO COM ENCARGOS COMPLEMENTARES	SEDI - SERVIÇOS DIVERSOS	H	1,0000000	19,95	19,95	
Composição Auxiliar	88387 SINAPI	CURSO DE CAPACITAÇÃO PARA VIDRACEIRO (ENCARGOS COMPLEMENTARES) - HORISTA	SEDI - SERVIÇOS DIVERSOS	H	1,0000000	0,22	0,22	
Insumo	00010489 SINAPI	VIDRACEIRO (HORISTA)	Mão de Obra	H	1,0000000	14,39	14,39	
Insumo	00037370 SINAPI	ALIMENTAÇÃO - HORISTA (COLETADO CAIXA - ENCARGOS COMPLEMENTARES)	Outros	H	1,0000000	2,01	2,01	
Insumo	00037371 SINAPI	TRANSPORTE - HORISTA (COLETADO CAIXA - ENCARGOS COMPLEMENTARES)	Serviços	H	1,0000000	0,53	0,53	
Insumo	00037372 SINAPI	EXAMES - HORISTA (COLETADO CAIXA - ENCARGOS COMPLEMENTARES)	Outros	H	1,0000000	1,01	1,01	
Insumo	00037373 SINAPI	SEGURO - HORISTA (COLETADO CAIXA - ENCARGOS COMPLEMENTARES)	Taxas	H	1,0000000	0,01	0,01	
Insumo	00043465 SINAPI	FERRAMENTAS - FAMÍLIA PEDREIRO - HORISTA (ENCARGOS COMPLEMENTARES - COLETADO CAIXA)	Equipamento	H	1,0000000	0,74	0,74	
Insumo	00043459 SINAPI	EPI - FAMÍLIA PEDREIRO - HORISTA (ENCARGOS COMPLEMENTARES - COLETADO CAIXA)	Equipamento	H	1,0000000	1,04	1,04	
			MO sem LS =>	14,61	LS =>	0,00	MO com LS =>	14,61
			Valor do BDI =>	4,45			Valor com BDI =>	24,40
<b>Total Geral</b>							<b>4.763.321,10</b>	

PEDRO CELSO DE CASTRO PTA JÚNIOR  
REPRESENTANTE LEGAL - DIRETOR ENG. CIVIL / RESP. TÉCNICO  
CREAPE - 034641-D RNP: 1800255713 / RG- Nº 9830732 SDB/PE  
CPF: 030.120.794-08  
NOVO MUNDO COMERCIO DE MATERIAL DE CONSTRUCAO E SERVICOS DE  
ENGENHARIA LTDA  
CNPJ: 03.951.168/0001-70  
RCD PE 15, Nº 5166, FRAGOSO Gênia-PE, CEP: 53.060-665  
FONE - (81) 3314.7648



03.951.168/0001-70

NOVO MUNDO COMÉRCIO  
DE MATERIAL DE CONSTRUÇÃO  
E SERVIÇOS DE ENGENHARIA LTDA

Rod. PE 15, Nº 5166, Fragoso  
Olinda - CEP: 53.060-685

ANEXO III

**DECLARAÇÃO DE TOTAL CONHECIMENTO, ACEITAÇÃO E DISPÕE DE EQUIPAMENTOS NECESSÁRIOS A EXECUÇÃO DOS SERVIÇOS**

A empresa, **NOVO MUNDO COMERCIO DE MATERIAL DE CONSTRUCAO E SERVICOS DE ENGENHARIA LTDA**, CNPJ Nº 03.951.168/0001-70, declara, em atendimento ao Edital de CONCORRÊNCIA PÚBLICA nº 017/2023, que tem por objeto, que tem total conhecimento e aceitação das condições estipuladas no Edital e dispõe de equipamentos necessário a execução dos serviços.

Olinda-PE, 30 de abril de 2024.

Atenciosamente,

PEDRO CELSO DE CASTRO PITA JÚNIOR

REPRESENTANTE LEGAL- DIRETOR/ ENG.CIVIL/ RESP. TÉCNICO

CREA/PE - 034641-D RNP: 1800255713 / RG- Nº 5918732 SDS/PE/ CPF: 030.120.764-09

NOVO MUNDO COMERCIO DE MATERIAL DE CONSTRUCAO E SERVICOS DE ENGENHARIA LTDA

CNPJ: 03.951.168/0001-70

Endereço: ROD PE 15, Nº 5166, FRÁGOSO Olinda-PE, CEP: 53.060-685

FONE - (81) 3314-7648

AO:  
MUNICÍPIO DE SÃO LOURENÇO DA MATA/PE  
PROCESSO N° 037/2023  
CONCORRÊNCIA PÚBLICA SLM n° 017/2023  
ABERTURA DIA: 30/04/2024  
HORÁRIO: 09h:30min.


**03.951.168/0001-70**

**NOVO MUNDO COMÉRCIO  
DE MATERIAL DE CONSTRUÇÃO  
E SERVIÇOS DE ENGENHARIA LTDA**

Rod. PE 15, N° 5166, Fragoso  
Olinda - CEP: 53.060-685

**TERMO DE ENCERRAMENTO**

Prezados,

**NOVO MUNDO COMERCIO DE MATERIAL DE CONSTRUCAO E SERVICOS DE ENGENHARIA LTDA**, inscrito no CNPJ n°03.951.168/0001-70, por intermédio de seu representante legal o (a) Sr(a) PEDRO CELSO DE CASTRO PITA JÚNIOR, portador (a) da Carteira de Identidade n° 5918732 SDS/PE e do CPF n° 030.120.764-09, a Proposta Financeira possui  incluindo está.

Olinda-PE, 30 de abril de 2024.

Atenciosamente,

  
PEDRO CELSO DE CASTRO PITA JÚNIOR

REPRESENTANTE LEGAL - DIRETOR/ ENG.CIVIL/ RESP. TÉCNICO

CREA/PE - 034641-D RNP: 1800255713 / RG- N° 5918732 SDS/PE/ CPF: 030.120.764-09


**NOVO MUNDO COMERCIO DE MATERIAL DE CONSTRUCAO E SERVICOS DE ENGENHARIA LTDA**

CNPJ: 03.951.168/0001-70

Endereço: ROD PE 15, N° 5166, FRAGODO Olinda-PE, CEP: 53.060-685

FONE - (81) 3314-7648

  
213  
2023



*Cont. 5636 p. 20  
Novo*

~~2~~ 2

SEINFRA  
FOLHA  
5635



CONCORRÊNCIA 017/2023  
ENVELOPE 02 – PROPOSTA DE PREÇOS

AGENTE: NOVO MUNDO COMERCIO DE MATERIAL DE CONSTRUCAO E SERVICOS DE ENGENHARIA LTDA  
15, Nº 5166, FRAGOSO Olinda-PE, CEP: 53.060-685  
0001-70



SEMPRE  
FELIZ  
563314



CONSTRUTORA

**NOVO MUNDO**

CONCORRÊNCIA 017/2023

ENVELOPE 02 – PROPOSTA DE PREÇOS

NOME DA PROPONENTE: **NOVO MUNDO COMERCIO DE MATERIAL DE CONSTRUCAO E SERVICOS DE ENGENHARIA LTDA**

Endereço: ROD PE 15, Nº 5166, FRAGOSO Olinda-PE, CEP: 53.060-685

CNPJ: 03.951.168/0001-70

Handwritten signature and initials.