



GOVERNO MUNICIPAL
**SÃO LOURENÇO
DA MATA**



PROPOSTA DE PREÇOS




À
COMISSÃO DE LICITAÇÃO DE OBRAS E SERVIÇOS DE ENGENHARIA –
CPLOSE

CONCORRÊNCIA Nº 017/2023
SESSÃO EM 30/04/2024, ÀS 09:30 HORAS

CONSTRUTORA SBM LTDA - CNPJ: 02.908.931/0001-18
RUA GOMES PACHECO, 287. ESPINHEIRO – RECIFE/PE
CEP 52021-060

ENVELOPE Nº 02 – PROPOSTA DE PREÇOS



[Handwritten signature]
[Handwritten initials]

ANEXO X

PROPOSTA DE PREÇO

AO: MUNICÍPIO DE SÃO LOURENÇO DA MATA/PE
PROCESSO N° 0037/2023
CONCORRÊNCIA PÚBLICA n° 0017/2023
ABERTURA DIA:30/04/2024 HORÁRIO: 09h:30min.

Prezados Senhores,
Encaminhamos a V.S.^a nossa proposta para a CONCORRÊNCIA PÚBLICA n° 0017/2023, no município de São Lourenço da Mata PE, a saber:

1- CONSTRTAÇÃO DE EMPRESA DE ENGENHARIA ESPECIALIZADA NA EXECUÇÃO DE SERVIÇOS DE MANUTENÇÃO PREDIAL, A SEREM REALIZADOS NAS UNIDADES DE SAÚDE DO MUNICÍPIO DE SÃO LOURENÇO DA MATA - PE					
CÓD.	DISCRIMINAÇÃO	UNIDADE	QUANTIDADE	P. UNITÁRIO	P. TOTAL
1	SERVIÇOS PRELIMINARES	SERVIÇO	1	141.140,04	141.140,04
2	FUNDAÇÃO/ESTRUTURA	SERVIÇO	1	134.849,24	134.849,24
3	PAREDE	SERVIÇO	1	58.362,58	58.362,58
4	PISO	SERVIÇO	1	555.932,10	555.932,10
5	ESQUADRIAS DE MADEIRA, VIDROS, ELEMENTO METÁLICOS E ACESSÓRIOS	SERVIÇO	1	443.491,75	443.491,75
6	ACABAMENTO, REVESTIMENTO E PINTURA	SERVIÇO	1	766.105,05	766.105,05
7	COBERTA E FORRO	SERVIÇO	1	679.522,99	679.522,99
8	INSTALAÇÕES ELÉTRICAS	SERVIÇO	1	727.595,38	727.595,38
9	INSTALAÇÕES HIDROSSANITÁRIAS	SERVIÇO	1	191.663,25	191.663,25
10	DIVERSOS	SERVIÇO	1	218.239,01	218.239,01
				Total do lote:	3.916.901,39
				TOTAL:	3.916.901,39

- Valor global: R\$ **3.916.901,39** (Três milhões, novecentos e dezesseis mil, novecentos e um reais e trinta e nove centavos).
- Prazo de validade: 60 (sessenta) dias, contados a partir da data desta licitação;
- Prazo de execução: 360 (trezentos e sessenta) dias, contados a partir da data de emissão da Ordem de Serviços emitida pela Secretaria de Obras e / Projetos Especiais.
- Responsáveis Técnicos: DJACIR RODRIGUES FERREIRA, CREA/PE n° 004491 e LUIS HENRIQUE DE OLIVEIRA MONTEIRO E SILVA, CREA/PE n° 026708.
- Banco **Itaú**, Agência **3175**, conta corrente n°**00140-7**

Atenciosamente,

Recife/PE, 30 de abril de 2024

CONSTRUTORA SBM LTDA - CNPJ n° 02.908.931/0001-18
Sérgio Gonçalves de Mendonça
CPF n° 824.514.194-15



CONSTRUTORA SBM LTDA
 CNPJ: 02.908.931/0001-18 - INSCRIÇÃO MUNICIPAL Nº 288.441-0
 Rua Gomes Pacheco, nº 287 - Espinheiro – Recife/PE – CEP 52.021-060
 FONE: (81) 3427-2422/2566 - niedja@construtorasbm.com.br



MUNICÍPIO DE SÃO LOURENÇO DA MATA
 OBJETO: CONTRATAÇÃO DE EMPRESA DE ENGENHARIA ESPECIALIZADA NA EXECUÇÃO DE SERVIÇOS DE MANUTENÇÃO PREDIAL, A SEREM REALIZADOS NAS UNIDADES DE SAÚDE DO MUNICÍPIO DE SÃO LOURENÇO DA MATA - PE
 PROCESSO LICITATÓRIO Nº 0037/2023 - CONCORRÊNCIA PÚBLICA Nº 0017/2023
 DATA: 30 de abril de 2024 as 09:30 horas

Bancos
 SINAPI - 04/2023 - Pernambuco
 ORSE - 04/2023 - Sergipe
 SEINFRA - 027 - Ceará

B.D.I.
 22,35%

Encargos Sociais
 Não Desonerado: embutido nos preços unitário dos insumos de mão de obra, de acordo com as bases.

Planilha Orçamentária Resumida

Item	Descrição	Total
1	SERVIÇOS PRELIMINARES	141.140,04
2	FUNDAÇÃO/ESTRUTURA	134.849,24
3	PAREDE	58.362,58
4	PISO	555.932,10
5	ESQUADRIASDEMADEIRA,VIDROS,ELEMENTOSMETÁLICOSEACESSÓRIOS	443.491,75
6	ACABAMENTO, REVESTIMENTO E PINTURA	766.105,05
7	COBERTA E FORRO	679.522,99
8	INSTALAÇÕES ELÉTRICAS	727.595,38
9	INSTALAÇÕES HIDROSSANITÁRIAS	191.663,25
10	DIVERSOS	218.239,01

Total sem BDI 3.201.858,14
 Total do BDI 715.043,25
 Total Geral 3.916.901,39

Três milhões, novecentos e dezesseis mil, novecentos e um reais e trinta e nove centavos.


[Handwritten signature]
[Handwritten signature]
 OUT



CONSTRUTORA SBM LTDA
 CNPJ: 02.908.931/0001-18 - INSCRIÇÃO MUNICIPAL Nº 288.441-0
 Rua Gomes Pacheco, nº 287 - Espinheiro - Recife/PE - CEP 52.021-060
 FONE: (81) 3427-2422/2566 - niedja@construtorasbm.com.br



Bancos
 SINAPI - 04/2023 - Pernambuco
 ORSE - 04/2023 - Sergipe
 SEINFRA - 027 - Ceará



MUNICÍPIO DE SÃO LOURENÇO DA MATA
 OBJETO: CONTRATAÇÃO DE EMPRESA DE ENGENHARIA ESPECIALIZADA NA EXECUÇÃO DE SERVIÇOS DE MANUTENÇÃO PREDIAL, A SEREM REALIZADOS NAS UNIDADES DE SAÚDE DO MUNICÍPIO DE SÃO LOURENÇO DA MATA - PE
 PROCESSO LICITATÓRIO Nº 0037/2023 - CONCORRÊNCIA PÚBLICA Nº 0017/2023
 DATA: 30 de abril de 2024 as 09:30 horas

Encargos Sociais
 Não Desonerado: embutido nos preços unitários dos insumos de mão de obra, de acordo com as bases.

B.D.I.
 22,35%

Orçamento Sintético

Item	Código Banco	Descrição	Und	Quant.	Valor Unit	Valor Unit com BDI	Total
1		SERVIÇOS PRELIMINARES					141.140,04
1.1		LOCAÇÃO DE EQUIPAMENTO					15.850,04
1.1.1	00010527 SINAPI	LOCAÇÃO DE ANDAIME METÁLICO TUBULAR DE ENCAIXE, TIPO DE TORRE, CADA PAINEL COM LARGURA DE 1 ATE 1,5 M E ALTURA DE *1,00* M, INCLUINDO DIAGONAL, BARRAS DE LIGAÇÃO, SAPATAS OU RODÍZIOS E DEMAIS ITENS NECESSÁRIOS A MONTAGEM (NÃO INCLUI INSTALAÇÃO)	MXMES	372,00	17,99	22,01	8.187,72
1.1.2	97064 SINAPI	MONTAGEM E DESMONTAGEM DE ANDAIME TUBULAR TIPO TORRE* (EXCLUSIVO ANDAIME E LIMPEZA). AF_11/2017	M	372,00	18,40	20,06	7.482,32
1.2		DEMOLIÇÕES					40.379,12
1.2.1	97622 SINAPI	DEMOLIÇÃO DE ALVENARIA DE BLOCO FURADO, DE FORMA MANUAL, SEM REAPROVEITAMENTO. AF_12/2017	m²	188,12	39,89	48,80	9.180,25
1.2.2	97624 SINAPI	DEMOLIÇÃO DE ALVENARIA DE TIJOLO MACIÇO, DE FORMA MANUAL, SEM REAPROVEITAMENTO. AF_12/2017	m²	13,88	74,98	91,73	1.273,21
1.2.3	13 ORSE	Demolição de concreto manualmente	m²	19,88	182,19	222,90	4.431,25
1.2.4	97631 SINAPI	DEMOLIÇÃO DE ARGAMASSAS, DE FORMA MANUAL, SEM REAPROVEITAMENTO. AF_12/2017	m²	825,72	2,32	2,83	2.336,78
1.2.5	3240 ORSE	Demolição de piso de alta resistência	m²	58,57	14,01	17,14	1.003,88
1.2.6	97633 SINAPI	DEMOLIÇÃO DE REVESTIMENTO CERÂMICO, DE FORMA MANUAL, SEM REAPROVEITAMENTO. AF_12/2017	m²	330,07	15,85	19,39	6.400,05
1.2.7	C1068 SEINFRA	DEMOLIÇÃO DE PISO CIMENTADO SOBRE LASTRO DE CONCRETO	m²	243,83	18,96	23,22	5.661,73
1.2.8	8038 ORSE	Demolição de alvenaria de elementos vazados (cobogó), sem reaproveitamento	m²	36,47	27,19	33,26	1.212,99
1.2.9	003 - SLSA Próprio	DEMOLIÇÃO DE PISO EM LAJOTA	M²	167,78	4,59	5,61	941,13
1.2.10	C1053 SEINFRA	DEMOLIÇÃO DE ESTRUTURA METÁLICA	m²	74,16	24,84	30,14	2.235,18
1.2.11	C1046 SEINFRA	DEMOLIÇÃO DE COBERTURA C/TELHAS ONDULADAS DE FIBROCIMENTO	m²	1281,50	3,64	4,45	5.702,67
1.3		REMOÇÕES					60.074,74
1.3.1	97640 SINAPI	REMOÇÃO DE FORROS DE DRYWALL, PVC E FIBROMINERAL, DE FORMA MANUAL, SEM REAPROVEITAMENTO. AF_12/2017	m²	588,11	1,34	1,63	958,61
1.3.2	97641 SINAPI	REMOÇÃO DE FORRO DE GESSO, DE FORMA MANUAL, SEM REAPROVEITAMENTO. AF_12/2017	m²	538,46	3,50	4,28	2.304,60
1.3.3	97644 SINAPI	REMOÇÃO DE PORTAS, DE FORMA MANUAL, SEM REAPROVEITAMENTO. AF_12/2017	m²	132,30	6,45	7,89	1.043,84
1.3.4	97645 SINAPI	REMOÇÃO DE JANELAS, DE FORMA MANUAL, SEM REAPROVEITAMENTO. AF_12/2017	m²	66,23	24,05	29,42	1.948,48
1.3.5	4942 ORSE	Remoção de esquadria metálica, com ou sem reaproveitamento Rev. 01 - 03/2022	m²	67,62	14,37	17,58	1.188,75
1.3.6	43 ORSE	Retirada de calha	m	152,58	7,40	9,05	1.380,84
1.3.7	97647 SINAPI	REMOÇÃO DE TELHAS, DE FIBROCIMENTO, METÁLICA E CERÂMICA, DE FORMA MANUAL, SEM REAPROVEITAMENTO. AF_12/2017	m²	1281,50	2,41	2,94	3.767,61
1.3.8	97650 SINAPI	REMOÇÃO DE TRAMA DE MADEIRA PARA COBERTURA, DE FORMA MANUAL, SEM REAPROVEITAMENTO. AF_12/2017	m²	1500,65	5,16	6,31	9.489,10
1.3.9	97651 SINAPI	REMOÇÃO DE TESOURAS DE MADEIRA, COM VÃO MENOR QUE 8M, DE FORMA MANUAL, SEM REAPROVEITAMENTO. AF_12/2017	UN	73,00	57,14	69,91	5.103,43
1.3.10	97658 SINAPI	REMOÇÃO DE TESOURAS METÁLICAS, COM VÃO MENOR QUE 8M, DE FORMA MECANIZADA, COM REAPROVEITAMENTO. AF_12/2017	UN	30,00	145,76	178,33	5.349,90
1.3.11	97660 SINAPI	REMOÇÃO DE INTERRUPTORES/TOMADAS ELÉTRICAS, DE FORMA MANUAL, SEM REAPROVEITAMENTO. AF_12/2017	UN	214,00	0,47	0,57	121,98
1.3.12	97665 SINAPI	REMOÇÃO DE LUMINÁRIAS, DE FORMA MANUAL, SEM REAPROVEITAMENTO. AF_12/2017	UN	257,00	0,90	1,10	282,70
1.3.13	97662 SINAPI	REMOÇÃO DE TUBULAÇÕES (TUBOS E CONEXÕES) DE ÁGUA FRIA, DE FORMA MANUAL, SEM REAPROVEITAMENTO. AF_12/2017	M	604,41	0,34	0,41	247,80
1.3.14	97663 SINAPI	REMOÇÃO DE LOUÇAS, DE FORMA MANUAL, SEM REAPROVEITAMENTO. AF_12/2017	UN	122,00	8,52	10,42	1.271,24
1.3.15	97664 SINAPI	REMOÇÃO DE ACESSÓRIOS, DE FORMA MANUAL, SEM REAPROVEITAMENTO. AF_12/2017	UN	136,00	1,06	1,29	175,44
1.3.16	3261 ORSE	Remoção e reassentamento de louças sanitárias	un	153,00	86,37	105,67	16.167,51
1.3.17	102190 SINAPI	REMOÇÃO DE VIDRO LISO COMUM DE ESQUADRIA COM BAGUETE DE MADEIRA. AF_01/2021	m²	4,11	12,18	14,90	61,23
1.3.18	102191 SINAPI	REMOÇÃO DE VIDRO LISO COMUM DE ESQUADRIA COM BAGUETE DE ALUMÍNIO OU PVC. AF_01/2021	m²	65,29	14,79	18,09	1.181,09
1.3.19	7725 ORSE	Remoção de pintura látex (raspagem e/ou lixamento e/ou escovação)	m²	1332,88	4,94	6,04	8.050,59
1.4		LIMPEZA					24.204,64
1.4.1	009 - SLSA Próprio	LIMPEZA DE CANALETAS DE ÁGUAS PLUVIAIS	M	171,92	3,83	4,68	804,58
1.4.2	010 - SLSA Próprio	LIMPEZA DE CAIXA D'ÁGUA DE 500L	UN	3,00	27,56	33,71	101,13
1.4.3	011 - SLSA Próprio	LIMPEZA DE CAIXA D'ÁGUA DE 1000L	UN	30,00	55,13	67,45	2.023,50



CONSTRUTORA SBM LTDA
 CNPJ: 02.908.931/0001-18 - INSCRIÇÃO MUNICIPAL Nº 288.441-0
 Rua Gomes Pacheco, nº 287 - Espinheiro - Recife/PE - CEP 52.021-060
 FONE: (81) 3427-2422/2566 - niedja@construtorasbm.com.br



Bancos
 SINAPI - 04/2023 - Pernambuco
 ORSE - 04/2023 - Sergipe
 SEINFRA - 027 - Ceará

**SEINFRA
 FOLHA**

543, A

Encargos Sociais
 Não Desonerado: embutido nos preços unitário dos insumos de mão de obra, de acordo com as bases.

B.D.I.
 22,35%

MUNICÍPIO DE SÃO LOURENÇO DA MATA
 OBJETO: CONTRATAÇÃO DE EMPRESA DE ENGENHARIA ESPECIALIZADA NA EXECUÇÃO DE SERVIÇOS DE MANUTENÇÃO PREDIAL, A SEREM REALIZADOS NAS UNIDADES DE SAÚDE DO MUNICÍPIO DE SÃO LOURENÇO DA MATA - PE
 PROCESSO LICITATÓRIO Nº 0037/2023 - CONCORRÊNCIA PÚBLICA Nº 0017/2023
 DATA: 30 de abril de 2024 as 09:30 horas

Orçamento Sintético

Item	Código	Banco	Descrição	Und	Quant.	Valor Unit	Valor Unit com BDI	Total
1.4.4	278	ORSE	Limpeza (Lavagem) de telhas	m²	1281,50	2,46	3,00	3.844,50
1.4.5	12638	ORSE	Limpeza de caixa de passagem ou de gordura com reassentamento da tampa	un	72,00	18,05	22,08	1.589,76
1.4.6	1916	ORSE	Limpeza de revestimentos cerâmicos	m²	1710,71	7,57	9,26	15.841,17
1.5			CARGA E TRANSPORTE					831,50
1.5.1	100981	SINAPI	CARGA, MANOBRA E DESCARGA DE ENTULHO EM CAMINHÃO BASCULANTE 6 M³ - CARGA COM ESCAVADEIRA HIDRÁULICA (CAÇAMBA DE 0,80 M³ / 111 HP) E DESCARGA LIVRE (UNIDADE: M3). AF_07/2020	m³	16,98	7,89	9,65	163,85
1.5.2	C2536	SEINFRA	TRANSPORTE HORIZONTAL ATÉ 30M DE MATERIAIS À GRANEL	m³	16,98	32,14	39,32	667,65
2			FUNDAÇÃO/ESTRUTURA					134.849,24
2.1			FUNDAÇÃO					8.409,29
2.1.1	93358	SINAPI	ESCAVAÇÃO MANUAL DE VALA COM PROFUNDIDADE MENOR OU IGUAL A 1,30 M. AF_02/2021	m³	14,34	60,59	74,13	1.063,02
2.1.2	94342	SINAPI	ATERRO MANUAL DE VALAS COM AREIA PARA ATERRO E COMPACTAÇÃO MECANIZADA. AF_05/2016	m³	10,95	114,27	139,80	1.530,81
2.1.3	96995	SINAPI	REATERRO MANUAL APOIADO COM SOQUETE. AF_10/2017	m³	4,61	36,73	44,93	207,12
2.1.4	95241	SINAPI	LASTRO DE CONCRETO MAGRO, APLICADO EM PISOS, LAJES SOBRE SOLO OU RADIERS, ESPESSURA DE 5 CM. AF_07/2016	m²	199,16	23,02	28,16	5.608,34
2.2			ESTRUTURA					126.439,95
2.2.1	89995	SINAPI	GRAUTEAMENTO DE CINTA SUPERIOR OU DE VERGA EM ALVENARIA ESTRUTURAL. AF_09/2021	m³	2,22	721,87	863,20	1.960,70
2.2.2	94964	SINAPI	CONCRETO FCK = 20MPA, TRAÇO 1,2,7-3 (EM MASSA SECA DE CIMENTO/ AREIA MÉDIA/ BRITA 1) - PREPARO MECÂNICO COM BETONEIRA 400 L. AF_05/2021	m³	15,38	414,15	506,71	7.793,19
2.2.3	7629	ORSE	Escoramento metálico para lajes e vigas, c/ escoras tubulares tipo "a" (h=2,08 a 3,20 m), com montagem e desmontagem	m²	174,66	16,49	20,17	3.522,89
2.2.4	012 - SLISA	Própria	REPOSIÇÃO DE ARMADURA OXIDADA (REFORÇO, FORNECIMENTO, DOBRAGEM E COLOCAÇÃO)	KG	1588,56	20,21	24,72	38.774,80
2.2.5	9749	ORSE	Tampa de concreto para caixas de passagem 0,50x0,50mx0,07m	un	117,00	38,80	47,47	5.553,99
2.2.6	C4757	SEINFRA	PRATELEIRA PRÉ-MOLDADA "IN LOCO" DE CONCRETO ESP = 5,0CM	m²	36,06	385,76	472,00	17.020,32
2.2.7	93164	SINAPI	VERGA PRÉ-MOLDADA PARA PORTAS COM ATÉ 1,5 M DE VÃO. AF_03/2016	M	97,20	40,26	49,25	4.787,10
2.2.8	104488	SINAPI	COMPOSIÇÃO PARAMÉTRICA PARA EXECUÇÃO DE ESTRUTURAS DE CONCRETO ARMADO, PARA EDIFICAÇÃO INSTITUCIONAL TERREA, FCK = 25 MPA. AF_11/2022	m³	15,38	2.499,12	3.057,67	47.026,96
3			PAREDE					58.362,58
3.1			ALVENARIA					58.362,58
3.1.1	101158	SINAPI	ALVENARIA DE VEDAÇÃO DE BLOCOS DE GESSO DE 10X50X66CM (ESPESSURA 10CM). AF_05/2020	m²	33,21	53,10	64,96	2.157,32
3.1.2	101161	SINAPI	ALVENARIA DE VEDAÇÃO COM ELEMENTO VAZADO DE CONCRETO (COBOGÓ) DE 7X50X50CM E ARGAMASSA DE ASSENTAMENTO COM PREPARO EM BETONEIRA. AF_05/2020	m²	65,74	146,00	178,63	15.315,73
3.1.3	103329	SINAPI	ALVENARIA DE VEDAÇÃO DE BLOCOS CERÂMICOS FURADOS NA HORIZONTAL DE 9X19X19 CM (ESPESSURA 9 CM) E ARGAMASSA DE ASSENTAMENTO COM PREPARO MANUAL. AF_12/2021	m²	246,37	59,84	73,21	18.036,74
3.1.4	C0074	SEINFRA	ALVENARIA DE TIJOLO CERÂMICO FURADO (9x19x19)cm C/ARGAMASSA MISTA DE CAL HIDRATADA ESP=20 cm	m²	79,81	83,45	102,10	8.146,60
3.1.5	103339	SINAPI	ALVENARIA DE VEDAÇÃO DE BLOCOS VAZADOS DE CONCRETO APARENTE DE 14X19X39 CM (ESPESSURA 14 CM) E ARGAMASSA DE ASSENTAMENTO COM PREPARO MANUAL. AF_12/2021	m²	159,62	75,30	92,12	14.704,19
4			PISO					555.932,10
4.1			CALÇADA					103.175,15
4.1.1	94990	SINAPI	EXECUÇÃO DE PASSEIO (CALÇADA) OU PISO DE CONCRETO COM CONCRETO MOLDADO IN LOCO, FEITO EM OBRA, ACABAMENTO CONVENCIONAL, NÃO ARMADO. AF_08/2022	m²	130,83	595,06	728,05	95.250,78
4.1.2	94273	SINAPI	ASSENTAMENTO DE GUIA (MEIO-FIO) EM TRECHO RETO, CONFECCIONADA EM CONCRETO PRÉ-FABRICADO, DIMENSÕES 100X15X13X30 CM (COMPRIMENTO X BASE INFERIOR X BASE SUPERIOR X ALTURA), PARA VIAS URBANAS (USO VIÁRIO). AF_06/2016	M	130,83	49,51	60,57	7.924,37
4.2			PISO E REVESTIMENTO					398.551,67
4.2.1	94779	SINAPI	(COMPOSIÇÃO REPRESENTATIVA) DO SERVIÇO DE CONTRAPISO EM ARGAMASSA TRAÇO 1:4 (CIM E AREIA), EM BETONEIRA 400 L, ESPESSURA 3 CM ÁREAS SECAS E 3 CM ÁREAS MOLHADAS, PARA EDIFICAÇÃO HABITACIONAL MULTIFAMILIAR (PRÉDIO). AF_11/2014	m²	2337,15	36,06	44,11	103.091,88

CONSTRUTORA SBM LTDA
 CNPJ: 02.908.931/0001-18 - INSCRIÇÃO MUNICIPAL Nº 288.441-0
 Rua Gomes Pacheco, nº 287 - Espinheiro - Recife/PE - CEP 52.021-060
 FONE: (81) 3427-2422/2566 - niedja@construtoresbm.com.br



Bancos
 SINAPI - 04/2023 - Pernambuco
 ORSE - 04/2023 - Sergipe
 SEINFRA - 027 - Ceará



MUNICÍPIO DE SÃO LOURENÇO DA MATA
 OBJETO: CONTRATAÇÃO DE EMPRESA DE ENGENHARIA ESPECIALIZADA NA EXECUÇÃO DE SERVIÇOS DE MANUTENÇÃO PREDIAL, A SEREM REALIZADOS NAS UNIDADES DE SAÚDE DO MUNICÍPIO DE SÃO LOURENÇO DA MATA - PE
 PROCESSO LICITATÓRIO Nº 0037/2023 - CONCORRÊNCIA PÚBLICA Nº 0017/2023
 DATA: 30 de abril de 2024 às 09:30 horas

Encargos Sociais
 Não Desonerado: embutido nos preços unitário dos insumos de mão de obra, de acordo com as bases.
B.D.I.
 22,35%

Orçamento Sintético

Item	Código Banco	Descrição	Und	Quant.	Valor Unit	Valor Unit com BDI	Total
4.2.2	98679 SINAPI	PISO CIMENTADO, TRAÇO 1:3 (CIMENTO E AREIA), ACABAMENTO LISO, ESPESSURA 2,0 CM, PREPARO MECÂNICO DA ARGAMASSA. AF_09/2020	m²	198,16	27,45	33,58	6.687,79
4.2.3	002 - SLSA Próprio	PISO EM GRANILITE, MARMORITE OU GRANITINA ESPESSURA 8 MM, INCLUSO JUNTAS DE DILATAÇÃO PLÁSTICAS	M²	199,16	117,76	144,07	28.692,98
4.2.4	2228 ORSE	Fita antiderrapante safety-walk "3m" l=5cm ou similar	m	224,82	10,52	12,87	2.893,43
4.2.5	87256 SINAPI	REVESTIMENTO CERÂMICO PARA PISO COM PLACAS TIPO ESMALTADA EXTRA DE DIMENSÕES 60X60 CM APLICADA EM AMBIENTES DE ÁREA ENTRE 5 M2 E 10 M2. AF_02/2023_PE	m²	2337,15	76,52	93,62	218.803,98
4.2.6	88650 SINAPI	RODAPE CERÂMICO DE 7CM DE ALTURA COM PLACAS TIPO ESMALTADA EXTRA DE DIMENSÕES 60X60CM AF_02/2023	M	1498,15	12,63	15,45	23.146,41
4.2.7	1294 ORSE	Lajota concreto revestimento piso, quadrada 39cm, fck=35mpa, e=3cm, 7un/m2 m2	m²	302,59	41,16	50,35	15.235,40
4.3		ACABAMENTO PARA PISO (POLIMENTO/PINTURA)					54.205,28
4.3.1	014 - SLSA Próprio	POLIMENTO EM PISO GRANILITE	UN	620,16	45,28	55,40	34.358,86
4.3.2	017 - SLSA Próprio	RESINA PARA PISO DE GRANILITE	M²	595,67	27,23	33,31	19.848,42
5		ESQUADRIAS DE MADEIRA, VIDROS, ELEMENTOS METÁLICOS E ACESSÓRIOS					443.491,75
5.1		ELEMENTOS METÁLICOS: PORTÕES, GRADES E JANELAS DE AÇO					83.236,40
5.1.1	C1426 SEINFRA	GRADE DE FERRO DE PROTEÇÃO	m²	66,64	166,73	203,99	14.001,87
5.1.2	8506 ORSE	Grade em ferro, c/ quadro em barra chata 2" x 3/8", barras redondas 3/4" nas verticais, barras chatas 2" x 1/4" nas horizontais, chapa em aço esp=3mm na horizontal e tubo quadrado 50 x 50mm, inclusive porta, ferrolho e dobradiças - Rev 01	m²	18,48	616,11	753,81	13.930,40
5.1.3	12105 ORSE	Grade de ferro c/ gradil em barra chata 3/4" x 1/8", inclusive ferrolho e dobradiças conforme desenho	m²	17,85	346,63	424,10	7.570,18
5.1.4	7763 ORSE	Gradil de ferro c/barra chata 2"x1/4" verticais espaç 10cm, montante em perfil seção quadrada de 1" vertical espaç 3 m, barras paralelas horizontais 2"x1/4", incl.portão, mureta h=30cm em alv.bloco e=19cm, chapiscada e rebocada, exclusive pintura	m²	24,82	446,47	546,25	13.557,92
5.1.5	C1970 SEINFRA	PORTA DE FERRO EM CHAPA	m²	65,52	187,73	229,68	15.048,63
5.1.6	94559 SINAPI	JANELA DE AÇO TIPO BASCULANTE PARA VIDROS, COM BATENTE, FERRAGENS E PINTURA ANTICORROSIVA. EXCLUSIVE VIDROS, ACABAMENTO, ALIZAR E CONTRAMARCO. FORNECIMENTO E INSTALAÇÃO. AF_12/2019	m²	6,80	498,47	608,87	4.147,11
5.1.7	1859 ORSE	Revisão de esquadria de ferro	m²	106,49	112,86	138,08	14.980,29
5.2		ELEMENTOS METÁLICOS: PORTAS E JANELAS DE ALUMÍNIO					92.783,85
5.2.1	12334 ORSE	Porta de abrir em alumínio tipo veneziana, acabamento anodizado natural, sem guarnição/alizar/vista	m²	54,30	349,43	427,52	23.214,33
5.2.2	94570 SINAPI	JANELA DE ALUMÍNIO DE CORRER COM 2 FOLHAS PARA VIDROS, COM VIDROS, BATENTE, ACABAMENTO COM ACETATO OU BRILHANTE E FERRAGENS. EXCLUSIVE ALIZAR E CONTRAMARCO. FORNECIMENTO E INSTALAÇÃO. AF_12/2019	m²	117,10	230,80	282,38	33.066,69
5.2.3	C1516 SEINFRA	JANELA DE ALUMÍNIO, TIPO VENEZIANA	m²	50,57	399,41	488,67	24.712,04
5.2.4	1841 ORSE	Revisão de esquadrias de alumínio	m²	117,10	82,30	100,69	11.790,79
5.3		ESQUADRIAS DE MADEIRA					237.543,26
5.3.1	90820 SINAPI	PORTA DE MADEIRA PARA PINTURA, SEMI-OCA (LEVE OU MÉDIA), 60X210CM, ESPESSURA DE 3,5CM, INCLUSO DOBRADIÇAS - FORNECIMENTO E INSTALAÇÃO. AF_12/2019	UN	27,00	229,64	280,96	7.585,92
5.3.2	90821 SINAPI	PORTA DE MADEIRA PARA PINTURA, SEMI-OCA (LEVE OU MÉDIA), 70X210CM, ESPESSURA DE 3,5CM, INCLUSO DOBRADIÇAS - FORNECIMENTO E INSTALAÇÃO. AF_12/2019	UN	49,00	233,99	286,28	14.027,72
5.3.3	90822 SINAPI	PORTA DE MADEIRA PARA PINTURA, SEMI-OCA (LEVE OU MÉDIA), 80X210CM, ESPESSURA DE 3,5CM, INCLUSO DOBRADIÇAS - FORNECIMENTO E INSTALAÇÃO. AF_12/2019	UN	123,00	247,16	302,40	37.195,20
5.3.4	90823 SINAPI	PORTA DE MADEIRA PARA PINTURA, SEMI-OCA (LEVE OU MÉDIA), 90X210CM, ESPESSURA DE 3,5CM, INCLUSO DOBRADIÇAS - FORNECIMENTO E INSTALAÇÃO. AF_12/2019	UN	55,00	289,36	354,03	19.471,65
5.3.5	91312 SINAPI	KIT DE PORTA DE MADEIRA PARA PINTURA, SEMI-OCA (LEVE OU MÉDIA), PADRÃO POPULAR, 60X210CM, ESPESSURA DE 3,5CM, ITENS INCLUSOS: DOBRADIÇAS, MONTAGEM E INSTALAÇÃO DO BATENTE, FECHADURA COM EXECUÇÃO DO FURO - FORNECIMENTO E INSTALAÇÃO. AF_12/2019	UN	19,00	642,69	786,33	14.940,27
5.3.6	91313 SINAPI	KIT DE PORTA DE MADEIRA PARA PINTURA, SEMI-OCA (LEVE OU MÉDIA), PADRÃO POPULAR, 70X210CM, ESPESSURA DE 3,5CM, ITENS INCLUSOS: DOBRADIÇAS, MONTAGEM E INSTALAÇÃO DO BATENTE, FECHADURA COM EXECUÇÃO DO FURO - FORNECIMENTO E INSTALAÇÃO. AF_12/2019	UN	30,00	644,46	788,49	23.654,70

Handwritten signatures and initials in blue ink.



CONSTRUTORA SBM LTDA
 CNPJ: 02.908.931/0001-18 - INSCRIÇÃO MUNICIPAL Nº 288.441-0
 Rua Gomes Pacheco, nº 287 - Espinheiro - Recife/PE - CEP 52.021-060
 FONE: (81) 3427-2422/2566 - niedja@construtorasbm.com.br



Bancos
 SINAPI - 04/2023 - Pernambuco
 ORSE - 04/2023 - Sergipe
 SEINFRA - 027 - Ceará

5473/A

MUNICÍPIO DE SÃO LOURENÇO DA MATA
 OBJETO: CONTRATAÇÃO DE EMPRESA DE ENGENHARIA ESPECIALIZADA NA EXECUÇÃO DE SERVIÇOS DE MANUTENÇÃO PREDIAL, A SEREM REALIZADOS NAS UNIDADES DE SAÚDE DO MUNICÍPIO DE SÃO LOURENÇO DA MATA - PE
 PROCESSO LICITATÓRIO Nº 0037/2023 - CONCORRÊNCIA PÚBLICA Nº 0017/2023
 DATA: 30 de abril de 2024 às 09:30 horas

Encargos Sociais
 Não Desonerado: embutido nos preços unitário dos insumos de mão de obra, de acordo com as bases.
B.D.I.
 22,35%

Orçamento Sintético

Item	Código	Banco	Descrição	Und	Quant.	Valor Unit	Valor Unit com BDI	Total
5.3.7	91314	SINAPI	KIT DE PORTA DE MADEIRA PARA PINTURA, SEMI-OCA (LEVE OU MÉDIA), PADRÃO POPULAR, 80X210CM, ESPESSURA DE 3,5CM, ITENS INCLUSOS: DOBRADIÇAS, MONTAGEM E INSTALAÇÃO DO BATENTE, FECHADURA COM EXECUÇÃO DO FURO - FORNECIMENTO E INSTALAÇÃO. AF_12/2019	UN	92,00	661,30	809,10	74.437,20
5.3.8	91315	SINAPI	KIT DE PORTA DE MADEIRA PARA PINTURA, SEMI-OCA (LEVE OU MÉDIA), PADRÃO POPULAR, 90X210CM, ESPESSURA DE 3,5CM, ITENS INCLUSOS: DOBRADIÇAS, MONTAGEM E INSTALAÇÃO DO BATENTE, FECHADURA COM EXECUÇÃO DO FURO - FORNECIMENTO E INSTALAÇÃO. AF_12/2019	UN	53,00	704,64	862,12	45.692,36
5.3.9	100660	SINAPI	ALIZAR DE 5X1,5CM PARA PORTA FIXADO COM PREGOS, PADRÃO POPULAR - FORNECIMENTO E INSTALAÇÃO. AF_12/2019	M	77,00	5,72	6,99	538,23
5.4			ACESSÓRIOS: FECHADURA, FERROLHO, CADEADO					21.395,38
5.4.1	91304	SINAPI	FECHADURA DE EMBUTIR COM CILINDRO, EXTERNA, COMPLETA, ACABAMENTO PADRÃO POPULAR, INCLUSO EXECUÇÃO DE FURO - FORNECIMENTO E INSTALAÇÃO. AF_12/2019	UN	138,00	62,03	100,36	13.849,68
5.4.2	91305	SINAPI	FECHADURA DE EMBUTIR PARA PORTA DE BANHEIRO, COMPLETA, ACABAMENTO PADRÃO POPULAR, INCLUSO EXECUÇÃO DE FURO - FORNECIMENTO E INSTALAÇÃO. AF_12/2019	UN	52,00	83,23	101,83	5.295,16
5.4.3	00003107	SINAPI	FERROLHO COM FECHO CHATO E PORTA CADEADO, EM AÇO GALVANIZADO / ZINCADO, DE SOBREPÔR, COM COMPRIMENTO DE 3" A 4", CHAPA COM ESPESSURA MÍNIMA DE 0,90 MM E LARGURA MÍNIMA DE 3,20 CM (FECHO SIMPLES / LEVE) (INCLUI PARAFUSOS)	UN	48,00	6,65	8,13	390,24
5.4.4	425	ORSE	Cadeado 40mm, Papaiz ou similar un	un	53,00	19,04	23,29	1.234,37
5.4.5	1864	ORSE	Fornecimento e instalação de ferrolho	un	53,00	9,66	11,81	625,93
5.5			VIDROS					8.632,87
5.5.1	1878	ORSE	Vidro liso incolor 4mm - Rev 01_10/2021	m²	37,85	134,99	165,16	6.251,30
5.5.2	1883	ORSE	Vidro fantasia canelado 4 mm - Rev 02_10/2021	m²	16,58	112,48	137,61	2.281,57
6			ACABAMENTO, REVESTIMENTO E PINTURA					766.105,05
6.1			ACABAMENTO					172.586,37
6.1.1	87878	SINAPI	CHAPISCO APLICADO EM ALVENARIAS E ESTRUTURAS DE CONCRETO INTERNAS, COM COLHER DE PEDREIRO ARGAMASSA TRAÇO 1.3 COM PREPARO MANUAL. AF_10/2022	m²	5019,12	3,47	4,24	21.281,06
6.1.2	87530	SINAPI	MASSA ÚNICA, PARA RECEBIMENTO DE PINTURA, EM ARGAMASSA TRAÇO 1.2.8, PREPARO MANUAL, APLICADA MANUALMENTE EM FACES INTERNAS DE PAREDES, ESPESSURA DE 20MM, COM EXECUÇÃO DE TALISCAS. AF_06/2014	m²	2509,57	33,18	40,59	101.863,44
6.1.3	87532	SINAPI	EMBOÇO, PARA RECEBIMENTO DE CERÂMICA, EM ARGAMASSA TRAÇO 1.2.8, PREPARO MANUAL, APLICADO MANUALMENTE EM FACES INTERNAS DE PAREDES, PARA AMBIENTE COM ÁREA ENTRE 5M² E 10M², ESPESSURA DE 20MM, COM EXECUÇÃO DE TALISCAS. AF_06/2014	m²	1254,67	32,21	39,40	49.441,67
6.2			REVESTIMENTO EM PAREDES					139.411,15
6.2.1	104611	SINAPI	REVESTIMENTO CERÂMICO PARA PAREDES INTERNAS COM PLACAS TIPO ESMALTADA EXTRA DE DIMENSÕES 60X80 CM APLICADAS NA ALTURA INTEIRA DAS PAREDES. AF_02/2023_PE	m²	1254,67	71,38	87,33	109.587,79
6.2.2	016 - SLSA	Prognp	REVESTIMENTO CERÂMICO PARA PAREDE, 10 X 10CM, TIPO A COR BRANCA, APLICADO COM ARGAMASSA AC-1 E REJUNTADO	UN	418,28	58,28	71,30	29.823,36
6.3			PINTURA EM PAREDE					374.627,43
6.3.1	88495	SINAPI	EMASSAMENTO COM MASSA LÁTEX, APLICAÇÃO EM PAREDE, UMA DEMÃO, LIXAMENTO MANUAL. AF_04/2023	m²	4641,27	7,48	9,12	42.328,38
6.3.2	88489	SINAPI	PINTURA LÁTEX ACRÍLICA PREMIUM, APLICAÇÃO MANUAL EM PAREDES, DUAS DEMÃOS. AF_04/2023	m²	18564,94	9,10	11,13	206.627,78
6.3.3	88485	SINAPI	FUNDO SELADOR ACRÍLICO, APLICAÇÃO MANUAL EM PAREDE, UMA DEMÃO. AF_04/2023	m²	18564,94	2,97	3,63	67.390,73
6.3.4	104642	SINAPI	PINTURA LÁTEX ACRÍLICA STANDARD, APLICAÇÃO MANUAL EM PAREDES, DUAS DEMÃOS. AF_04/2023	m²	5569,50	7,48	9,15	50.960,92
6.3.5	CD588	SEINFRA	CAIAÇÃO EM DUAS DEMÃOS COM SUPERCAL	m²	1605,18	3,73	4,56	7.319,62
6.4			PINTURA EM TETO					30.852,57
6.4.1	88494	SINAPI	EMASSAMENTO COM MASSA LÁTEX, APLICAÇÃO EM TETO, UMA DEMÃO, LIXAMENTO MANUAL. AF_04/2023	m²	783,70	13,97	17,09	13.393,43
6.4.2	88484	SINAPI	FUNDO SELADOR ACRÍLICO, APLICAÇÃO MANUAL EM TETO, UMA DEMÃO. AF_04/2023	m²	783,70	3,62	4,42	3.463,95
6.4.3	104640	SINAPI	PINTURA LÁTEX ACRÍLICA STANDARD, APLICAÇÃO MANUAL EM TETO, DUAS DEMÃOS. AF_04/2023	m²	1242,81	9,06	11,10	13.795,19
6.5			PINTURA EM ESQUADRIAS METÁLICAS					16.324,20
6.5.1	100717	SINAPI	LIXAMENTO MANUAL EM SUPERFÍCIES METÁLICAS EM OBRA. AF_01/2020	m²	161,53	6,49	7,94	1.282,54
6.5.2	2304	ORSE	Pintura de proteção sobre superfícies metálicas com aplicação de 01 demão de tinta anti-corrosiva zarcão - R2	m²	161,53	5,89	7,20	1.163,01





CONSTRUTORA SBM LTDA
 CNPJ: 02.908.931/0001-18 - INSCRIÇÃO MUNICIPAL Nº 288.441-0
 Rua Gomes Pacheco, nº 287 - Espinheiro - Recife/PE - CEP 52.021-050
 FONE: (81) 3427-2422/2566 - niedja@construtorasbm.com.br

MUNICÍPIO DE SÃO LOURENÇO DA MATA
 OBJETO: CONTRATAÇÃO DE EMPRESA DE ENGENHARIA ESPECIALIZADA NA EXECUÇÃO DE SERVIÇOS DE MANUTENÇÃO PREDIAL, A SEREM REALIZADOS NAS UNIDADES DE SAÚDE DO MUNICÍPIO DE SÃO LOURENÇO DA MATA - PE
 PROCESSO LICITATÓRIO Nº 0037/2023 - CONCORRÊNCIA PÚBLICA Nº 0017/2023
 DATA: 30 de abril de 2024 às 09:30 horas



Bancos
 SINAPI - 04/2023 - Pernambuco
 ORSE - 04/2023 - Sergipe
 SEINFRA - 027 - Ceará

Encargos Sociais
 Não Desonerado: embutido nos preços unitário dos insumos da mão de obra, de acordo com as bases.

B.D.I.
 22,35%

Orçamento Sintético

Item	Código Banco	Descrição	Und	Quant.	Valor Unit	Valor Unit com BDI	Total
6.5.3	100758 SINAPI	PINTURA COM TINTA ALQUÍDICA DE ACABAMENTO (ESMALTE SINTÉTICO ACETINADO) APLICADA A ROLO OU PINCEL SOBRE SUPERFÍCIES METÁLICAS (EXCETO PERFIL) EXECUTADO EM OBRA (02 DEMÃOS). AF_01/2020	m²	323,06	35,12	42,96	13.678,65
6.6		PINTURA EM ESQUADRIAS DE MADEIRA					32.503,33
6.6.1	102193 SINAPI	LIXAMENTO DE MADEIRA PARA APLICAÇÃO DE FUNDO OU PINTURA. AF_01/2021	m²	657,41	1,31	1,60	1.051,85
6.6.2	102200 SINAPI	APLICAÇÃO MASSA ALQUÍDICA PARA MADEIRA, PARA PINTURA COM TINTA DE ACABAMENTO (PIGMENTADA). AF_01/2021	m²	657,41	12,35	15,11	9.933,46
6.6.3	102219 SINAPI	PINTURA TINTA DE ACABAMENTO (PIGMENTADA) ESMALTE SINTÉTICO ACETINADO EM MADEIRA, 2 DEMÃOS. AF_01/2021	m²	1460,83	12,04	14,73	21.518,02
7		COBERTA E FORRO					679.522,99
7.1		ESTRUTURA / TRAMA					139.073,15
7.1.1	92259 SINAPI	INSTALAÇÃO DE TESOURA (INTEIRA OU MEIA), BIAPOIADA, EM MADEIRA NÃO APARELHADA, PARA VÃOS MAIORES OU IGUAIS A 3,0 M E MENORES QUE 6,0 M, INCLUSO IÇAMENTO. AF_07/2019	UN	42,00	380,35	465,35	19.544,70
7.1.2	92541 SINAPI	TRAMA DE MADEIRA COMPOSTA POR RIPAS, CAIBROS E TERÇAS PARA TELHADOS DE ATÉ 2 ÁGUAS PARA TELHA CERÂMICA CAPA-CANAL, INCLUSO TRANSPORTE VERTICAL. AF_07/2019	m²	1112,46	70,80	86,62	96.361,28
7.1.3	001 - SLSA Próprio	RIPA NAO APARELHADA, *1,5 X 5* CM, EM MACARANDUBA, ANGELIM OU EQUIVALENTE DA REGIAO - BRUTA	M	370,83	11,06	13,53	5.017,32
7.1.4	006 - SLSA Próprio	VIGA APARELHADA *6 X 12* CM, EM MACARANDUBA, ANGELIM OU EQUIVALENTE DA REGIAO - BRUTA	M	185,49	34,61	42,34	7.853,64
7.1.5	100775 SINAPI	ESTRUTURA TRELÇADA DE COBERTURA, TIPO FINK, COM LIGAÇÕES SOLDADAS, INCLUSOS PERFIS METALICOS, CHAPAS METÁLICAS, MÃO DE OBRA E TRANSPORTE COM GUINDASTE - FORNECIMENTO E INSTALAÇÃO. AF_01/2020_PSA	KG	540,20	15,58	19,06	10.296,21
7.2		TELHADO					305.537,47
7.2.1	94201 SINAPI	TELHAMENTO COM TELHA CERÂMICA CAPA-CANAL, TIPO COLONIAL COM ATÉ 2 ÁGUAS, INCLUSO TRANSPORTE VERTICAL. AF_07/2019	m²	883,06	39,40	48,20	42.563,49
7.2.2	94221 SINAPI	CUMEEIRA PARA TELHA CERÂMICA EMBOÇADA COM ARGAMASSA TRAÇO 1:2:9 (CIMENTO, CAL E AREIA) PARA TELHADOS COM ATÉ 2 ÁGUAS, INCLUSO TRANSPORTE VERTICAL. AF_07/2019	M	58,86	20,19	24,70	1.453,84
7.2.3	C0387 SEINFRA	BEIRA E BICA EM TELHA COLONIAL	M	138,92	9,67	12,07	1.676,76
7.2.4	94210 SINAPI	TELHAMENTO COM TELHA ONDULADA DE FIBROCIMENTO E = 6 MM, COM RECOBRIMENTO LATERAL DE 1 1/4 DE ONDA PARA TELHADO COM INCLINAÇÃO MÁXIMA DE 10°, COM ATÉ 2 ÁGUAS, INCLUSO IÇAMENTO. AF_07/2019	m²	3203,70	50,66	61,96	198.565,32
7.2.5	94223 SINAPI	CUMEEIRA PARA TELHA DE FIBROCIMENTO ONDULADA E = 6 MM, INCLUSO ACESSÓRIOS DE FIXAÇÃO E IÇAMENTO. AF_07/2019	M	209,11	88,12	107,81	22.544,14
7.2.6	94213 SINAPI	TELHAMENTO COM TELHA DE AÇO/ALUMÍNIO E = 0,5 MM, COM ATÉ 2 ÁGUAS, INCLUSO IÇAMENTO. AF_07/2019	m²	124,66	65,00	79,52	9.912,96
7.2.7	C0993 Próprio	CUMEEIRA DE ALUMÍNIO E=0.8MM	M	7,79	42,21	51,64	402,27
7.2.8	100330 SINAPI	RETIRADA E RECOLOCAÇÃO DE TELHA CERÂMICA CAPA-CANAL, COM ATÉ DUAS ÁGUAS, INCLUSO IÇAMENTO. AF_07/2019	m²	1447,18	13,45	16,45	23.806,11
7.2.9	10002 ORSE	Retelhamento com telha de fibrocimento ondulada esp = 6mm, inclusive parafuso, exclusive telha - Rev 01	m²	464,51	8,12	9,93	4.612,58
7.3		IMPERMEABILIZAÇÃO					68.650,41
7.3.1	98546 SINAPI	IMPERMEABILIZAÇÃO DE SUPERFÍCIE COM MANTA ASFÁLTICA, UMA CAMADA, INCLUSIVE APLICAÇÃO DE PRIMER ASFÁLTICO, E=3MM. AF_06/2018	m²	331,35	89,61	109,63	36.325,90
7.3.2	96555 SINAPI	IMPERMEABILIZAÇÃO DE SUPERFÍCIE COM ARGAMASSA POLIMÉRICA / MEMBRANA ACRÍLICA, 3 DEMÃOS. AF_06/2018	m²	242,08	20,54	25,13	6.083,47
7.3.3	10029 ORSE	Impermeabilização c/ manta asfáltica aluminizada 3mm, estruturada com não-tecido de poliéster, inclusive aplicação de 1 demão de primer	m²	199,61	107,34	131,33	26.241,04
7.4		CALHAS, TUBUAÇÕES E ACESSÓRIOS					80.768,85
7.4.1	94228 SINAPI	CALHA EM CHAPA DE AÇO GALVANIZADO NÚMERO 24, DESENVOLVIMENTO DE 50 CM, INCLUSO TRANSPORTE VERTICAL. AF_07/2019	M	75,11	64,92	79,42	5.965,23
7.4.2	94229 SINAPI	CALHA EM CHAPA DE AÇO GALVANIZADO NÚMERO 24, DESENVOLVIMENTO DE 100 CM, INCLUSO TRANSPORTE VERTICAL. AF_07/2019	M	247,92	118,23	144,65	35.861,62
7.4.3	007 - SLSA Próprio	CALHA EM CHAPA DE ALUMÍNIO, DESENVOLVIMENTO 80CM - FORNECIMENTO E INSTALAÇÃO	M	190,60	98,26	120,22	22.913,93
7.4.4	89578 SINAPI	TUBO PVC, SÉRIE R, ÁGUA PLUVIAL, DN 100 MM, FORNECIDO E INSTALADO EM CONDUTORES VERTICAIS DE ÁGUAS PLUVIAIS. AF_08/2022	M	71,60	26,74	32,71	2.342,03

Handwritten signature and initials



CONSTRUTORA SBM LTDA
 CNPJ: 02.908.931/0001-18 - INSCRIÇÃO MUNICIPAL Nº 288.441-0
 Rua Gomes Pacheco, nº 287 - Espinheiro - Recife/PE - CEP 52.021-060
 FONE: (81) 3427-2422/2566 - niedja@construtorasbm.com.br



Bancos
 SINAPI - 04/2023 - Pernambuco
 ORSE - 04/2023 - Sergipe
 SEINFRA - 027 - Ceará

Encargos Sociais
 Não Desonerado, embutido nos preços unitários dos insumos de mão de obra, de acordo com as bases.

B.D.I.
 22,35%

INFRA
 FOLHA
 3472A

MUNICÍPIO DE SÃO LOURENÇO DA MATA

OBJETO: CONTRATAÇÃO DE EMPRESA DE ENGENHARIA ESPECIALIZADA NA EXECUÇÃO DE SERVIÇOS DE MANUTENÇÃO PREDIAL, A SEREM REALIZADOS NAS UNIDADES DE SAÚDE DO MUNICÍPIO DE SÃO LOURENÇO DA MATA - PE
 PROCESSO LICITATÓRIO Nº 0037/2023 - CONCORRÊNCIA PÚBLICA Nº 0017/2023
 DATA: 30 de abril de 2024 as 09:30 horas

Orçamento Sintético

Item	Código	Banco	Descrição	Und	Quant.	Valor Unit	Valor Unit com BDI	Total
7.4.5	89584	SINAPI	JOELHO 90 GRAUS, PVC, SERIE R, ÁGUA PLUVIAL, DN 100 MM, JUNTA ELÁSTICA, FORNECIDO E INSTALADO EM CONDUTORES VERTICAIS DE ÁGUAS PLUVIAIS. AF_06/2022	UN	65,00	34,29	41,95	2.726,75
7.4.6	89585	SINAPI	JOELHO 45 GRAUS, PVC, SERIE R, ÁGUA PLUVIAL, DN 100 MM, JUNTA ELÁSTICA, FORNECIDO E INSTALADO EM CONDUTORES VERTICAIS DE ÁGUAS PLUVIAIS. AF_06/2022	UN	35,00	35,14	42,99	1.504,65
7.4.7	89693	SINAPI	TÊ, PVC, SERIE R, ÁGUA PLUVIAL, DN 100 X 100 MM, JUNTA ELÁSTICA, FORNECIDO E INSTALADO EM CONDUTORES VERTICAIS DE ÁGUAS PLUVIAIS. AF_06/2022	UN	35,00	82,12	78,00	2.660,00
7.4.8	89669	SINAPI	LUVA SIMPLES, PVC, SERIE R, ÁGUA PLUVIAL, DN 100 MM, JUNTA ELÁSTICA, FORNECIDO E INSTALADO EM CONDUTORES VERTICAIS DE ÁGUAS PLUVIAIS. AF_06/2022	UN	35,00	25,25	30,89	1.081,15
7.4.9	89580	SINAPI	TUBO PVC, SERIE R, ÁGUA PLUVIAL, DN 150 MM, FORNECIDO E INSTALADO EM CONDUTORES VERTICAIS DE ÁGUAS PLUVIAIS. AF_06/2022	M	70,19	55,47	67,86	4.763,09
7.4.10	12869	ORSE	Abraçadeira metálica tipo "U" de 4" com fixações, p/ tubo galvanizado	un	120,00	6,48	7,92	950,40
7.5			FORRO					85.493,11
7.5.1	96113	SINAPI	FORRO EM PLACAS DE GESSO, PARA AMBIENTES COMERCIAIS. AF_05/2017_PS	m²	45,60	26,55	32,48	1.481,08
7.5.2	96116	SINAPI	FORRO EM RÉGUAS DE PVC, FRISADO, PARA AMBIENTES COMERCIAIS, INCLUSIVE ESTRUTURA DE FIXAÇÃO. AF_05/2017_PS	m²	1306,97	52,54	64,28	84.012,03
8			INSTALAÇÕES ELÉTRICAS					727.595,38
8.1			INSTALAÇÕES ELÉTRICAS EMBUTIDAS					106.386,55
8.1.1	104473	SINAPI	COMPOSIÇÃO PARAMÉTRICA DE PONTO ELÉTRICO DE ILUMINAÇÃO, COM INTERRUPTOR SIMPLES, EM EDIFÍCIO RESIDENCIAL COM ELETRODUTO EMBUTIDO EM RASGOS NAS PAREDES, INCLUSIVE TOMADA, ELETRODUTO, CABO, RASGO E CHUMBAMENTO (SEM LUMINÁRIA E LÂMPADA). AF_11/2022	UN	140,00	117,22	143,41	20.077,40
8.1.2	104475	SINAPI	COMPOSIÇÃO PARAMÉTRICA DE PONTO ELÉTRICO DE TOMADA DE USO GERAL 2P+T (10A/250V) EM EDIFÍCIO RESIDENCIAL COM ELETRODUTO EMBUTIDO EM RASGOS NAS PAREDES, INCLUSIVE TOMADA, ELETRODUTO, CABO, RASGO, QUEBRA E CHUMBAMENTO. AF_11/2022	UN	237,00	99,81	122,11	28.940,07
8.1.3	104476	SINAPI	COMPOSIÇÃO PARAMÉTRICA DE PONTO ELÉTRICO DE TOMADA DE USO ESPECÍFICO 2P+T (20A/250V) EM EDIFÍCIO RESIDENCIAL COM ELETRODUTO EMBUTIDO EM RASGOS NAS PAREDES, INCLUSIVE TOMADA, ELETRODUTO, CABO, RASGO, QUEBRA E CHUMBAMENTO (EXCETO CHUVEIRO). AF_11/2022	UN	32,00	126,17	154,36	4.939,52
8.1.4	104477	SINAPI	COMPOSIÇÃO PARAMÉTRICA DE PONTO ELÉTRICO DE ILUMINAÇÃO, COM INTERRUPTOR SIMPLES, EM EDIFÍCIO RESIDENCIAL COM ELETRODUTO EMBUTIDO SEM NECESSIDADE DE RASGOS, INCLUSIVE TOMADA, ELETRODUTO, CABO E QUEBRA (SEM LUMINÁRIA E LÂMPADA). AF_11/2022	UN	136,00	97,62	119,43	16.242,48
8.1.5	91953	SINAPI	INTERRUPTOR SIMPLES (1 MÓDULO), 10A/250V, INCLUINDO SUPORTE E PLACA - FORNECIMENTO E INSTALAÇÃO. AF_03/2023	UN	114,00	23,36	28,58	3.258,12
8.1.6	91959	SINAPI	INTERRUPTOR SIMPLES (2 MÓDULOS), 10A/250V, INCLUINDO SUPORTE E PLACA - FORNECIMENTO E INSTALAÇÃO. AF_03/2023	UN	104,00	33,61	41,36	4.301,44
8.1.7	91967	SINAPI	INTERRUPTOR SIMPLES (3 MÓDULOS), 10A/250V, INCLUINDO SUPORTE E PLACA - FORNECIMENTO E INSTALAÇÃO. AF_03/2023	UN	65,00	44,45	54,38	3.534,70
8.1.8	92000	SINAPI	TOMADA BAIXA DE EMBUTIR (1 MÓDULO), 2P+T 10 A, INCLUINDO SUPORTE E PLACA - FORNECIMENTO E INSTALAÇÃO. AF_03/2023	UN	206,00	27,45	33,58	6.917,48
8.1.9	91996	SINAPI	TOMADA MÉDIA DE EMBUTIR (1 MÓDULO), 2P+T 10 A, INCLUINDO SUPORTE E PLACA - FORNECIMENTO E INSTALAÇÃO. AF_03/2023	UN	122,00	25,25	30,89	3.768,58
8.1.10	91992	SINAPI	TOMADA ALTA DE EMBUTIR (1 MÓDULO), 2P+T 10 A, INCLUINDO SUPORTE E PLACA - FORNECIMENTO E INSTALAÇÃO. AF_03/2023	UN	122,00	31,19	38,16	4.655,52
8.1.11	92023	SINAPI	INTERRUPTOR SIMPLES (1 MÓDULO) COM 1 TOMADA DE EMBUTIR 2P+T 10 A, INCLUINDO SUPORTE E PLACA - FORNECIMENTO E INSTALAÇÃO. AF_03/2023	UN	102,00	36,71	44,91	4.580,82
8.1.12	92025	SINAPI	INTERRUPTOR SIMPLES (1 MÓDULO) COM 2 TOMADAS DE EMBUTIR 2P+T 10 A, INCLUINDO SUPORTE E PLACA - FORNECIMENTO E INSTALAÇÃO. AF_03/2023	UN	77,00	51,95	63,56	4.894,12
8.1.13	12984	ORSE	Placa cega para caixa de pvc 4" x 2", para tomadas e interruptores	un	45,00	2,46	3,00	135,00
8.1.14	00001872	SINAPI	CAIXA DE PASSAGEM, EM PVC, DE 4" X 2", PARA ELETRODUTO FLEXIVEL CORRUGADO	UN	45,00	2,57	3,14	141,30
8.2			INSTALAÇÕES ELÉTRICAS APARENTES					498.280,86
8.2.1	019 - SLSA	Próprio	PONTO DE INTERRUPTOR 01 SEÇÃO (1 S) APARENTE COM ELETRODUTO DE PVC RÍGIDO Ø 3/4"	PT	217,00	235,89	288,61	62.628,37
8.2.2	020 - SLSA	Próprio	PONTO DE INTERRUPTOR 02 SEÇÕES (2 S) APARENTE COM ELETRODUTO DE PVC RÍGIDO Ø 3/4"	PT	217,00	241,46	295,42	64.106,14
8.2.3	021 - SLSA	Próprio	PONTO DE INTERRUPTOR 03 SEÇÕES (3 S) APARENTE COM ELETRODUTO DE PVC RÍGIDO Ø 3/4"	PT	97,00	247,04	302,25	29.318,25
8.2.4	022 - SLSA	Próprio	PONTO DE LUZ EM TETO OU PAREDE, COM ELETRODUTO DE PVC RÍGIDO APARENTE Ø 3/4"	PT	314,00	252,08	308,41	98.840,74

Esse documento foi assinado por DJACIR RODRIGUES FERREIRA e SERGIO GONCALVES DE MENDOCA. Para validar o documento e suas assinaturas acesse <https://assinefacil.onlinesolucoesdigitais.com.br/validate/R6KWH-WZA5H-E3WWK-8G2RC>



CONSTRUTORA SBM LTDA
 CNPJ: 02.908.931/0001-18 - INSCRIÇÃO MUNICIPAL Nº 268.441-0
 Rua Gomes Pacheco, nº 267 - Espinheiro - Recife/PE - CEP 52.021-060
 FONE: (81) 3427-2422/2566 - niedja@construtorasbm.com.br



Bancos
 SINAPI - 04/2023 - Pernambuco
 ORSE - 04/2023 - Sergipe
 SEINFRA - 027 - Ceará



MUNICÍPIO DE SÃO LOURENÇO DA MATA
 OBJETO: CONTRATAÇÃO DE EMPRESA DE ENGENHARIA ESPECIALIZADA NA EXECUÇÃO DE SERVIÇOS DE MANUTENÇÃO PREDIAL, A SEREM REALIZADOS NAS UNIDADES DE SAÚDE DO MUNICÍPIO DE SÃO LOURENÇO DA MATA - PE
 PROCESSO LICITATÓRIO Nº 0037/2023 - CONCORRÊNCIA PÚBLICA Nº 0017/2023
 DATA: 30 de abril de 2024 as 09:30 horas

Encargos Sociais
 Não Desonerado: embutido nos preços unitários dos insumos de mão de obra, de acordo com as bases
B.D.I.
 22,35%

Orçamento Sintético

Item	Código Banco	Descrição	Und	Quant.	Valor Unit	Valor Unit com BDI	Total
8.2.5	642 ORSE	Ponto de luz em teto ou parede, com eletroduto pvc rígido embutido Ø 3/4"	un	157,00	202,66	247,95	38.928,15
8.2.6	023 - SLSA Próprio	PONTO DE TOMADA 2P+T 10 A, 01 SEÇÃO (1 S), COM ELETRODUTO DE PVC RÍGIDO APARENTE Ø 3/4"	PT	244,00	247,46	302,76	73.873,44
8.2.7	024 - SLSA Próprio	PONTO DE TOMADA 2P+T 10 A, 02 SEÇÕES (2 S), COM ELETRODUTO DE PVC RÍGIDO APARENTE Ø 3/4"	PT	122,00	253,82	310,54	37.885,88
8.2.8	025 - SLSA Próprio	PONTO DE TOMADA 2P+T 10 A, 03 SEÇÕES (3 S), COM ELETRODUTO DE PVC RÍGIDO APARENTE Ø 3/4"	PT	63,00	260,16	318,30	20.052,90
8.2.9	026 - SLSA Próprio	PONTO DE TOMADA 2P+T 20A, 01 SEÇÃO (1 S) COM ELETRODUTO DE PVC RÍGIDO APARENTE Ø 3/4"	PT	84,00	249,23	304,93	25.614,12
8.2.10	00012116 SINAPI	KIT DE PROTEÇÃO ARSTOP PARA AR CONDICIONADO, TOMADA PADRAO 2P+T 20 A, COM DISJUNTOR UNIPOLAR DIN 20A	UN	30,00	18,36	22,46	673,80
8.2.11	380 ORSE	Condutele em alumínio tipo "X" de 3/4"	un	30,00	24,85	30,40	912,00
8.2.12	3292 ORSE	Ponto de tomada 3p para ar condicionado até 3000 va, com eletroduto de pvc rígido embutido Ø 3/4", incluindo conjunto astop/30a-220v, inclusive aterramento	pt	81,00	223,60	273,57	22.159,17
8.2.13	3396 ORSE	Ponto de tomada 3p para chuveiro elétrico até 4000 va, com eletroduto de pvc flexível sanfonado embutido Ø 3/4", inclusive aterramento	pt	60,00	175,87	215,17	12.910,20
8.2.14	3297 ORSE	Ponto de tomada 2p+1, ABNT, de embutr, 10 A, com eletroduto de pvc rígido embutido Ø 3/4", fio rígido 2,5mm² (fio 12), inclusive placa em pvc e aterramento	pt	30,00	192,22	235,16	7.055,40
8.2.15	C1949 SEINFRA	PONTO LÓGICO, MATERIAL E EXECUÇÃO	PT	30,00	145,01	177,41	5.322,30
8.3		LUMINÁRIAS E LÂMPADAS					39.996,62
8.3.1	004 - SLSA Próprio	LUMINÁRIA LED SOBREPOR SLIM (60 CM) 18W/6500K - FORNECIMENTO E INSTALAÇÃO	UN	140,00	30,23	36,96	5.177,20
8.3.2	015 - SLSA Próprio	LUMINÁRIA LED SOBREPOR SLIM (120 CM) 36W/6500K - FORNECIMENTO E INSTALAÇÃO	UN	157,00	42,26	51,70	8.116,90
8.3.3	8324 ORSE	Plafon E-27	un	48,00	7,12	8,71	418,08
8.3.4	97610 SINAPI	LÂMPADA COMPACTA DE LED 10 W, BASE E27 - FORNECIMENTO E INSTALAÇÃO AF_02/2020	UN	48,00	13,92	17,03	817,44
8.3.5	100903 SINAPI	LÂMPADA TUBULAR LED DE 18/20 W, BASE G13 - FORNECIMENTO E INSTALAÇÃO AF_02/2020_PS	UN	68,00	25,10	30,70	2.067,60
8.3.6	12807 ORSE	Refletor Slim LED 50W de potência, branco Frio, 6500k, Autovolt, marca G-light ou similar	un	60,00	65,64	80,31	4.818,60
8.3.7	13148 ORSE	Refletor Slim LED 100W de potência, branco Frio, 6500k, Autovolt, marca G-light ou similar	un	90,00	102,07	124,88	11.239,20
8.3.8	12808 ORSE	Refletor Slim LED 200W de potência, branco Frio, 6500k, Autovolt, marca G-light ou similar	un	30,00	199,53	244,12	7.323,60
8.4		QUADROS DE DISTRIBUIÇÃO, DISJUNTORES E QUADRO DE MEDIÇÃO					54.119,90
8.4.1	101876 SINAPI	QUADRO DE DISTRIBUIÇÃO DE ENERGIA EM PVC, DE EMBUTIR, SEM BARRAMENTO, PARA 6 DISJUNTORES - FORNECIMENTO E INSTALAÇÃO AF_10/2020	UN	19,00	71,27	87,19	1.656,61
8.4.2	12236 ORSE	Quadro de distribuição de embutr, em resina termoplástica, para até 32 disjuntores, com barramento, padrão DIN, exclusive disjuntores	un	30,00	594,11	726,89	21.806,70
8.4.3	12242 ORSE	Quadro de distribuição de sobrepor, em resina termoplástica, para até 36 disjuntores, com barramento, padrão DIN, exclusive disjuntores	un	8,00	707,96	866,21	6.929,68
8.4.4	12225 ORSE	Quadro de distribuição de embutr, em chapa de aço, para até 16 disjuntores, com barramento, padrão DIN, exclusive disjuntores	un	13,00	529,87	648,29	8.427,77
8.4.5	93653 SINAPI	DISJUNTOR MONOPOLAR TIPO DIN, CORRENTE NOMINAL DE 10A - FORNECIMENTO E INSTALAÇÃO AF_10/2020	UN	33,00	10,08	12,33	406,89
8.4.6	93654 SINAPI	DISJUNTOR MONOPOLAR TIPO DIN, CORRENTE NOMINAL DE 16A - FORNECIMENTO E INSTALAÇÃO AF_10/2020	UN	49,00	10,51	12,85	629,65
8.4.7	93655 SINAPI	DISJUNTOR MONOPOLAR TIPO DIN, CORRENTE NOMINAL DE 20A - FORNECIMENTO E INSTALAÇÃO AF_10/2020	UN	64,00	11,40	13,94	1.170,96
8.4.8	93656 SINAPI	DISJUNTOR MONOPOLAR TIPO DIN, CORRENTE NOMINAL DE 25A - FORNECIMENTO E INSTALAÇÃO AF_10/2020	UN	60,00	11,40	13,94	836,40
8.4.9	93657 SINAPI	DISJUNTOR MONOPOLAR TIPO DIN, CORRENTE NOMINAL DE 32A - FORNECIMENTO E INSTALAÇÃO AF_10/2020	UN	13,00	12,47	15,25	198,25
8.4.10	93658 SINAPI	DISJUNTOR MONOPOLAR TIPO DIN, CORRENTE NOMINAL DE 40A - FORNECIMENTO E INSTALAÇÃO AF_10/2020	UN	4,00	17,96	21,97	87,88
8.4.11	93673 SINAPI	DISJUNTOR TRIPOLAR TIPO DIN, CORRENTE NOMINAL DE 50A - FORNECIMENTO E INSTALAÇÃO AF_10/2020	UN	1,00	80,96	99,05	99,05
8.4.12	12452 ORSE	Disjuntor tipo DINIEC, tripolar 63A	un	8,00	83,69	102,39	819,12
8.4.13	8003 ORSE	Disjuntor termomagnético tripolar 70 A, padrão DIN (Europeu - linha branca), curva C, 5KA	un	2,00	105,20	126,71	257,42
8.4.14	8312 ORSE	Disjuntor monopolar DR 40 A - Dispositivo residual diferencial, tipo AC, Siemens ou similar	un	9,00	189,02	231,26	2.081,34
8.4.15	00039471 SINAPI	DISPOSITIVO DPS CLASSE II, 1 POLO, TENSÃO MÁXIMA DE 275 V, CORRENTE MÁXIMA DE *45* KA (TIPO AC)	UN	9,00	92,66	113,36	1.020,24
8.4.16	101946 SINAPI	QUADRO DE MEDIÇÃO GERAL DE ENERGIA PARA 1 MEDIDOR DE SOBREPOR - FORNECIMENTO E INSTALAÇÃO AF_10/2020	UN	19,00	130,94	160,20	3.043,80
8.4.17	98111 SINAPI	CAIXA DE INSPEÇÃO PARA ATERRAMENTO, CIRCULAR, EM POLIETILENO, DIÂMETRO INTERNO = 0,3 M. AF_12/2020	UN	6,00	35,42	43,33	259,98



CONSTRUTORA SBM LTDA
 CNPJ: 02.908.931/0001-18 - INSCRIÇÃO MUNICIPAL Nº 288.441-0
 Rua Gomes Pacheco, nº 287 - Espinheiro - Recife/PE - CEP 52.021-060
 FONE: (81) 3427-2422/2566 - niedja@construtorasbm.com.br



Bancos
 SINAPI - 04/2023 - Pernambuco
 ORSE - 04/2023 - Sergipe
 SEINFRA - 027 - Ceará



MUNICÍPIO DE SÃO LOURENÇO DA MATA
 OBJETO: CONTRATAÇÃO DE EMPRESA DE ENGENHARIA ESPECIALIZADA NA EXECUÇÃO DE SERVIÇOS DE MANUTENÇÃO PREDIAL, A SEREM REALIZADOS NAS UNIDADES DE SAÚDE DO MUNICÍPIO DE SÃO LOURENÇO DA MATA - PE
 PROCESSO LICITATÓRIO Nº 0037/2023 - CONCORRÊNCIA PÚBLICA Nº 0017/2023
 DATA: 30 de abril de 2024 as 09:30 horas

Encargos Sociais
 Não Desonerado: embutido nos preços unitários dos insumos de mão de obra, de acordo com as bases.
B.D.I.
 22,35%

Orçamento Sintético

Item	Código Banco	Descrição	Und	Quant.	Valor Unit	Valor Unit com BDI	Total
8.4.18	3768 ORSE	Fornecimento e instalação de haste de aterramento 5/8"x3,00m com conector	un	18,00	105,22	128,73	2.317,14
8.4.19	C4967 SEINFRA	POSTE DE CONCRETO DUPLO T, RESISTÊNCIA NOMINAL 200KG, H= 8,00M, PESO APROXIMADO 400KG	UN	3,00	564,24	690,34	2.071,02
8.5		CABOS, ELETRODUTOS E CONEXÕES					28.809,45
8.5.1	91926 SINAPI	CABO DE COBRE FLEXÍVEL ISOLADO, 2,5 MM², ANTI-CHAMA 450/750 V, PARA CIRCUITOS TERMINAIS - FORNECIMENTO E INSTALAÇÃO. AF_03/2023	M	1554,66	3,05	3,73	5.798,88
8.5.2	91928 SINAPI	CABO DE COBRE FLEXÍVEL ISOLADO, 4 MM², ANTI-CHAMA 450/750 V, PARA CIRCUITOS TERMINAIS - FORNECIMENTO E INSTALAÇÃO. AF_03/2023	M	850,93	4,71	5,76	4.901,35
8.5.3	91930 SINAPI	CABO DE COBRE FLEXÍVEL ISOLADO, 6 MM², ANTI-CHAMA 450/750 V, PARA CIRCUITOS TERMINAIS - FORNECIMENTO E INSTALAÇÃO. AF_03/2023	M	283,83	6,58	8,05	2.283,22
8.5.4	91932 SINAPI	CABO DE COBRE FLEXÍVEL ISOLADO, 10 MM², ANTI-CHAMA 450/750 V, PARA CIRCUITOS TERMINAIS - FORNECIMENTO E INSTALAÇÃO. AF_03/2023	M	123,32	11,76	14,38	1.773,34
8.5.5	91934 SINAPI	CABO DE COBRE FLEXÍVEL ISOLADO, 16 MM², ANTI-CHAMA 450/750 V, PARA CIRCUITOS TERMINAIS - FORNECIMENTO E INSTALAÇÃO. AF_03/2023	M	123,32	17,00	20,79	2.563,82
8.5.6	91967 SINAPI	ELETRODUTO RÍGIDO ROSCÁVEL, PVC, DN 25 MM (3/4"), PARA CIRCUITOS TERMINAIS, INSTALADO EM LAJE - FORNECIMENTO E INSTALAÇÃO. AF_03/2023	M	123,32	7,33	8,96	1.104,94
8.5.7	91902 SINAPI	CURVA 90 GRAUS PARA ELETRODUTO, PVC, ROSCÁVEL, DN 25 MM (3/4"), PARA CIRCUITOS TERMINAIS, INSTALADA EM LAJE - FORNECIMENTO E INSTALAÇÃO. AF_03/2023	UN	70,00	8,55	10,46	732,20
8.5.8	91879 SINAPI	LUVA PARA ELETRODUTO, PVC, ROSCÁVEL, DN 25 MM (3/4"), PARA CIRCUITOS TERMINAIS, INSTALADA EM LAJE - FORNECIMENTO E INSTALAÇÃO. AF_03/2023	UN	21,00	5,00	6,11	128,31
8.5.9	91871 SINAPI	ELETRODUTO RÍGIDO ROSCÁVEL, PVC, DN 25 MM (3/4"), PARA CIRCUITOS TERMINAIS, INSTALADO EM PAREDE - FORNECIMENTO E INSTALAÇÃO. AF_03/2023	M	151,06	10,14	12,40	1.873,14
8.5.10	91914 SINAPI	CURVA 90 GRAUS PARA ELETRODUTO, PVC, ROSCÁVEL, DN 25 MM (3/4"), PARA CIRCUITOS TERMINAIS, INSTALADA EM PAREDE - FORNECIMENTO E INSTALAÇÃO. AF_03/2023	UN	21,00	13,09	16,01	336,21
8.5.11	91884 SINAPI	LUVA PARA ELETRODUTO, PVC, ROSCÁVEL, DN 25 MM (3/4"), PARA CIRCUITOS TERMINAIS, INSTALADA EM PAREDE - FORNECIMENTO E INSTALAÇÃO. AF_03/2023	UN	77,00	8,05	9,84	757,68
8.5.12	93009 SINAPI	ELETRODUTO RÍGIDO ROSCÁVEL, PVC, DN 60 MM (2"), PARA REDE ENTERRADA DE DISTRIBUIÇÃO DE ENERGIA ELÉTRICA - FORNECIMENTO E INSTALAÇÃO. AF_12/2021	M	158,89	21,10	25,81	4.095,78
8.5.13	93020 SINAPI	CURVA 90 GRAUS PARA ELETRODUTO, PVC, ROSCÁVEL, DN 60 MM (2"), PARA REDE ENTERRADA DE DISTRIBUIÇÃO DE ENERGIA ELÉTRICA - FORNECIMENTO E INSTALAÇÃO. AF_12/2021	UN	48,00	23,29	28,49	1.367,52
8.5.14	93014 SINAPI	LUVA PARA ELETRODUTO, PVC, ROSCÁVEL, DN 60 MM (2"), PARA REDE ENTERRADA DE DISTRIBUIÇÃO DE ENERGIA ELÉTRICA - FORNECIMENTO E INSTALAÇÃO. AF_12/2021	UN	62,00	14,41	17,63	1.093,06
9		INSTALAÇÕES HIDROSSANITÁRIAS					191.653,25
9.1		PONTOS HIDRÁULICOS / ESGOTO					23.368,66
9.1.1	89957 SINAPI	PONTO DE CONSUMO TERMINAL DE ÁGUA FRIA (SUBRAMAL) COM TUBULAÇÃO DE PVC, DN 25 MM, INSTALADO EM RAMAL DE ÁGUA, INCLUSOS RASGO E CHUMBAMENTO EM ALVENARIA. AF_12/2014	UN	56,00	101,38	124,03	6.945,68
9.1.2	1679 ORSE	Ponto de esgoto com tubo de pvc rígido soldável de Ø 40 mm (lavatórios, mictórios, ralos sifonados, etc.)	un	62,00	58,88	72,03	4.465,86
9.1.3	1678 ORSE	Ponto de esgoto com tubo de pvc rígido soldável de Ø 50 mm (pias de cozinha, máquinas de lavar, etc.)	un	68,00	110,52	135,22	9.194,96
9.1.4	1683 ORSE	Ponto de esgoto com tubo de pvc rígido soldável de Ø 100 mm (vaso sanitário)	pl	24,00	94,07	115,09	2.762,16
9.2		LOUÇAS SANITÁRIAS E ACESSÓRIOS					74.794,26
9.2.1	00007608 SINAPI	DUCHA / CHUVEIRO PLÁSTICO SIMPLES, 5", BRANCO, PARA ACOPLAR EM HASTE 1/2", ÁGUA FRIA	UN	35,00	7,97	9,75	341,25
9.2.2	00011680 SINAPI	BRACO OU HASTE COM CANOPLA PLÁSTICA, 1/2", PARA CHUVEIRO SIMPLES	UN	35,00	11,48	14,04	491,40
9.2.3	89984 SINAPI	REGISTRO DE PRESSÃO BRUTO, LATÃO, ROSCÁVEL, 1/2", COM ACABAMENTO E CANOPLA CROMADOS - FORNECIMENTO E INSTALAÇÃO. AF_08/2021	UN	44,00	64,95	79,46	3.496,24
9.2.4	89707 SINAPI	CAIXA SIFONADA, PVC, DN 100 X 100 X 50 MM, JUNTA ELÁSTICA, FORNECIDA E INSTALADA EM RAMAL DE DESCARGA OU EM RAMAL DE ESGOTO SANITÁRIO. AF_08/2022	UN	33,00	32,31	39,53	1.304,49
9.2.5	86904 SINAPI	LAVATÓRIO LOUÇA BRANCA SUSPENSO, 29,5 X 39CM OU EQUIVALENTE, PADRÃO POPULAR - FORNECIMENTO E INSTALAÇÃO. AF_01/2020	UN	30,00	113,96	139,30	4.179,00
9.2.6	88879 SINAPI	VALVULA EM PLÁSTICO 1" PARA PIA, TANQUE OU LAVATÓRIO, COM OU SEM LADRÃO - FORNECIMENTO E INSTALAÇÃO. AF_01/2020	UN	30,00	7,08	8,66	259,80
9.2.7	88883 SINAPI	SIFÃO DO TIPO FLEXÍVEL EM PVC 1 X 1 1/2 - FORNECIMENTO E INSTALAÇÃO. AF_01/2020	UN	64,00	9,63	11,78	989,52

Esse documento foi assinado por DJACIR RODRIGUES FERREIRA e SERGIO GONCALVES DE MENDOCA. Para validar o documento e suas assinaturas acesse <https://assinefacil.onlinesolucoesdigitais.com.br/validate/R6KWH-WZA5H-E3WWK-8G2RC>



CONSTRUTORA SBM LTDA
 CNPJ: 02.908.931/0001-18 - INSCRIÇÃO MUNICIPAL Nº 288.441-0
 Rua Gomes Pacheco, nº 287 - Espinheiro - Recife/PE - CEP 52.021-060
 FONE: (81) 3427-2422/2566 - niedja@construtorasbm.com.br



Bancos
 SINAPI - 04/2023 - Pernambuco
 ORSE - 04/2023 - Sergipe
 SEINFRA - 027 - Ceará



MUNICÍPIO DE SÃO LOURENÇO DA MATA
 OBJETO: CONTRATAÇÃO DE EMPRESA DE ENGENHARIA ESPECIALIZADA NA EXECUÇÃO DE SERVIÇOS DE MANUTENÇÃO PREDIAL A SEREM REALIZADOS NAS UNIDADES DE SAÚDE DO MUNICÍPIO DE SÃO LOURENÇO DA MATA - PE
 PROCESSO LICITATÓRIO Nº 0037/2023 - CONCORRÊNCIA PÚBLICA Nº 0017/2023
 DATA: 30 de abril de 2024 às 09:30 horas

Encargos Sociais
 Não Desonerado: embutido nos preços unitários dos insumos de mão de obra, de acordo com as bases.
B.D.I.
 22,35%

Orçamento Sintético

Item	Código Banco	Descrição	Und	Quant.	Valor Unit	Valor Unit com BDI	Total
9.2.8	86885 SINAPI	ENGATE FLEXIVEL EM PLÁSTICO BRANCO, 1/2"X 40CM - FORNECIMENTO E INSTALAÇÃO. AF_01/2020	UN	84,00	8,97	10,97	921,48
9.2.9	86906 SINAPI	TORNEIRA CROMADA DE MESA, 1/2"OU 3/4" PARA LAVATÓRIO, PADRÃO POPULAR - FORNECIMENTO E INSTALAÇÃO. AF_01/2020	UN	84,00	55,83	68,30	5.737,20
9.2.10	2087 ORSE	Cuba de louça de embutir (oval ou circular) inclusive sifão plástico, válvula plástica para pia e engate plástico	un	4,00	125,35	153,36	613,44
9.2.11	95469 SINAPI	VASO SANITARIO SIFONADO CONVENCIONAL COM LOUÇA BRANCA - FORNECIMENTO E INSTALAÇÃO. AF_01/2020	UN	19,00	210,89	258,02	4.902,38
9.2.12	86888 SINAPI	VASO SANITÁRIO SIFONADO COM CAIXA ACOPLADA LOUÇA BRANCA - FORNECIMENTO E INSTALAÇÃO. AF_01/2020	UN	43,00	337,17	412,52	17.738,36
9.2.13	100649 SINAPI	ASSENTO SANITÁRIO CONVENCIONAL - FORNECIMENTO E INSTALACAO. AF_01/2020	UN	70,00	25,99	31,79	2.225,30
9.2.14	8211 ORSE	Ducha higiênica com registro, linha aspen, ref. 1984 C35 da DECA ou similar	un	15,00	312,60	382,46	5.736,90
9.2.15	2052 ORSE	Caixa de descarga de sobrepor completa akros ou similar	un	70,00	51,78	63,35	4.434,50
9.2.16	13813 ORSE	Caixa de descarga acoplada, DUAL, linha Aspen/Izy/Ravena/Fast/Flex, DECA ou similar un	un	6,00	117,14	143,32	859,92
9.2.17	005 - SLSA Próprio	REPARO PARA CAIXA DE DESCARGA ACOPLADA COMPLETO UNIVERSAL	UN	30,00	125,39	153,41	4.602,30
9.2.18	100858 SINAPI	MICTÓRIO SIFONADO LOUÇA BRANCA -PADRÃO MEDIO -FORNECIMENTO E INSTALAÇÃO. AF_01/2020	UN	4,00	514,39	629,35	2.517,40
9.2.19	00021112 SINAPI	VALVULA DE DESCARGA EM METAL CROMADO PARA MICTORIO COM ACIONAMENTO POR PRESSAO E FECHAMENTO AUTOMATICO	UN	6,00	182,95	223,83	1.342,98
9.2.20	00001748 SINAPI	BANCADA/BANCA/PIA DE ACO INOXIDAVEL (AISI 430) COM 1 CUBA CENTRAL, COM VALVULA, ESCORREDOR DUPLO, DE *0,55 X 1,40* M	UN	13,00	246,73	301,87	3.924,31
9.2.21	86878 SINAPI	VÁLVULA EM METAL CROMADO TIPO AMERICANA 3.1/2"X 1.1/2"PARA PIA - FORNECIMENTO E INSTALAÇÃO. AF_01/2020	UN	32,00	73,27	89,64	2.868,48
9.2.22	86911 SINAPI	TORNEIRA CROMADA LONGA, DE PAREDE, 1/2"OU 3/4" PARA PIA DE COZINHA, PADRÃO POPULAR - FORNECIMENTO E INSTALAÇÃO. AF_01/2020	UN	42,00	61,72	75,51	3.171,42
9.2.23	86916 SINAPI	TORNEIRA PLÁSTICA 3/4"PARA TANQUE - FORNECIMENTO E INSTALAÇÃO. AF_01/2020	UN	29,00	17,13	20,95	607,55
9.2.24	89987 SINAPI	REGISTRO DE GAVETA BRUTO, LATÃO, ROSCÁVEL, 3/4", COM ACABAMENTO E CANOPLA CROMADOS - FORNECIMENTO E INSTALAÇÃO. AF_08/2021	UN	1,00	71,87	87,93	87,93
9.2.25	018 - SLSA Próprio	REPARO KIT SALVA REGISTRO, 1/2", COM ACABAMENTO E CANOPLA - FORNECIMENTO E INSTALAÇÃO	UND	9,00	106,00	129,69	1.167,21
9.2.26	4545 ORSE	Kit de acessórios para banheiro em ABS/Alumínio com 5 peças (01 cabide, 01 saboneteira, 01 papelera, 01 porta-toalha rosto e 01 porta-toalha banho)	un	5,00	44,71	54,70	273,50
9.3		RESERVATÓRIO E CONEXÕES					58.424,44
9.3.1	102605 SINAPI	CAIXA D'ÁGUA EM POLIETILENO, 500 LITROS - FORNECIMENTO E INSTALAÇÃO. AF_06/2021	UN	8,00	202,80	248,12	1.984,96
9.3.2	102607 SINAPI	CAIXA D'ÁGUA EM POLIETILENO, 1000 LITROS - FORNECIMENTO E INSTALAÇÃO. AF_06/2021	UN	3,00	334,57	409,34	1.228,02
9.3.3	102609 SINAPI	CAIXA D'ÁGUA EM POLIETILENO, 2000 LITROS - FORNECIMENTO E INSTALAÇÃO. AF_06/2021	UN	4,00	871,77	1.066,61	4.266,44
9.3.4	013 - SLSA Próprio	CAIXA D'ÁGUA EM POLIETILENO, 5000 LITROS, COM ACESSÓRIOS	UN	9,00	2.941,78	3.599,28	32.393,34
9.3.5	84796 SINAPI	TORNEIRA DE BOIA PARA CAIXA D'ÁGUA, ROSCÁVEL, 3/4" - FORNECIMENTO E INSTALAÇÃO. AF_08/2021	UN	13,00	24,41	29,85	388,18
9.3.6	102111 SINAPI	BOMBA CENTRÍFUGA, MONOFÁSICA, 0,5 CV OU 0,49 HP, HM 6 A 20 M, Q 1,2 A 8,3 M3/H - FORNECIMENTO E INSTALAÇÃO. AF_12/2020	UN	10,00	577,61	706,70	7.067,00
9.3.7	006 - SLSA Próprio	BOMBA SUBMERSA ANAUGER 900 450W	UN	3,00	534,46	653,91	1.961,73
9.3.8	1482 ORSE	Válvula pé c/ crivo, d = 25 mm (1")	un	13,00	74,34	90,95	1.182,35
9.3.9	84490 SINAPI	REGISTRO DE ESFERA, PVC, SOLDÁVEL, COM VOLANTE, DN 32 MM - FORNECIMENTO E INSTALAÇÃO. AF_08/2021	UN	29,00	33,27	40,70	1.180,30
9.3.10	99619 SINAPI	VÁLVULA DE RETENÇÃO HORIZONTAL, DE BRONZE, ROSCÁVEL, 3/4" - FORNECIMENTO E INSTALAÇÃO. AF_08/2021	UN	29,00	98,90	121,00	3.509,00
9.3.11	89382 SINAPI	UNIÃO, PVC, SOLDÁVEL, DN 25MM, INSTALADO EM RAMAL OU SUB-RAMAL DE ÁGUA - FORNECIMENTO E INSTALAÇÃO. AF_06/2022	UN	106,00	10,12	12,38	1.337,04
9.3.12	89390 SINAPI	UNIÃO, PVC, SOLDÁVEL, DN 32MM, INSTALADO EM RAMAL OU SUB-RAMAL DE ÁGUA - FORNECIMENTO E INSTALAÇÃO. AF_06/2022	UN	104,00	15,14	18,52	1.926,08
9.4		TUBOS E CONEXÕES					35.075,89
9.4.1	89356 SINAPI	TUBO, PVC, SOLDÁVEL, DN 25MM, INSTALADO EM RAMAL OU SUB-RAMAL DE ÁGUA - FORNECIMENTO E INSTALAÇÃO. AF_06/2022	M	377,00	10,31	12,61	4.753,97
9.4.2	89362 SINAPI	JOELHO 90 GRAUS, PVC, SOLDÁVEL, DN 25MM, INSTALADO EM RAMAL OU SUB-RAMAL DE ÁGUA - FORNECIMENTO E INSTALAÇÃO. AF_06/2022	UN	104,00	4,13	5,05	525,20
9.4.3	89364 SINAPI	CURVA 90 GRAUS, PVC, SOLDÁVEL, DN 25MM, INSTALADO EM RAMAL OU SUB-RAMAL DE ÁGUA - FORNECIMENTO E INSTALAÇÃO. AF_06/2022	UN	98,00	8,07	9,87	967,26

Esse documento foi assinado por DJACIR RODRIGUES FERREIRA e SERGIO GONCALVES DE MENDOCA. Para validar o documento e suas assinaturas acesse <https://assinefacil.onlinesolucoesdigitais.com.br/validate/R6KWH-WZA5H-E3WWK-8G2RC>



CONSTRUTORA SBM LTDA
 CNPJ: 02.908.931/0001-18 - INSCRIÇÃO MUNICIPAL Nº 288.441-0
 Rua Gomes Pacheco, nº 287 - Espinheiro - Recife/PE - CEP 52.021-060
 FONE: (81) 3427-2422/2566 - niedja@construtorasbm.com.br


MUNICÍPIO DE SÃO LOURENÇO DA MATA
 OBJETO: CONTRATAÇÃO DE EMPRESA DE ENGENHARIA ESPECIALIZADA NA EXECUÇÃO DE SERVIÇOS DE MANUTENÇÃO PREDIAL, A SEREM REALIZADOS NAS UNIDADES DE SAÚDE DO MUNICÍPIO DE SÃO LOURENÇO DA MATA - PE
 PROCESSO LICITATÓRIO Nº 0037/2023 - CONCORRÊNCIA PÚBLICA Nº 0017/2023
 DATA: 30 de abril de 2024 às 09:30 horas



Bancos
 SINAPI - 04/2023 - Pernambuco
 ORSE - 04/2023 - Sergipe
 SEINFRA - 027 - Ceará

Encargos Sociais
 Não Desonerado: embutido nos preços unitários dos insumos de mão de obra, de acordo com as bases

B.D.I.
 22,35%



Orçamento Sintético

Item	Código Banco	Descrição	Und	Quant.	Valor Unit	Valor Unit com BDI	Total
9.4.4	89395 SINAPI	TE, PVC, SOLDÁVEL, DN 25MM, INSTALADO EM RAMAL OU SUB-RAMAL DE ÁGUA - FORNECIMENTO E INSTALAÇÃO. AF_06/2022	UN	86,00	8,78	10,74	945,12
9.4.5	89446 SINAPI	TUBO, PVC, SOLDÁVEL, DN 25MM, INSTALADO EM PRUMADA DE ÁGUA - FORNECIMENTO E INSTALAÇÃO. AF_06/2022	M	375,00	5,23	6,39	2.396,25
9.4.6	89481 SINAPI	JOELHO 90 GRAUS, PVC, SOLDÁVEL, DN 25MM, INSTALADO EM PRUMADA DE ÁGUA - FORNECIMENTO E INSTALAÇÃO. AF_06/2022	UN	96,00	3,58	4,38	420,48
9.4.7	89383 SINAPI	ADAPTADOR CURTO COM BOLSA E ROSCA PARA REGISTRO, PVC, SOLDÁVEL, DN 25MM X 3/4, INSTALADO EM RAMAL OU SUB-RAMAL DE ÁGUA - FORNECIMENTO E INSTALAÇÃO. AF_06/2022	UN	88,00	4,46	5,45	479,60
9.4.8	89865 SINAPI	TUBO, PVC, SOLDÁVEL, DN 25MM, INSTALADO EM DRENO DE AR-CONDICIONADO - FORNECIMENTO E INSTALAÇÃO. AF_08/2022	M	195,00	11,81	14,44	2.815,80
9.4.9	89866 SINAPI	JOELHO 90 GRAUS, PVC, SOLDÁVEL, DN 25MM, INSTALADO EM DRENO DE AR-CONDICIONADO - FORNECIMENTO E INSTALAÇÃO. AF_08/2022	UN	76,00	4,93	6,03	458,28
9.4.10	89357 SINAPI	TUBO, PVC, SOLDÁVEL, DN 32MM, INSTALADO EM RAMAL OU SUB-RAMAL DE ÁGUA - FORNECIMENTO E INSTALAÇÃO. AF_06/2022	M	192,00	22,34	27,33	5.247,36
9.4.11	89447 SINAPI	TUBO, PVC, SOLDÁVEL, DN 32MM, INSTALADO EM PRUMADA DE ÁGUA - FORNECIMENTO E INSTALAÇÃO. AF_06/2022	M	106,50	10,46	12,79	1.362,13
9.4.12	89391 SINAPI	ADAPTADOR CURTO COM BOLSA E ROSCA PARA REGISTRO, PVC, SOLDÁVEL, DN 32MM X 1, INSTALADO EM RAMAL OU SUB-RAMAL DE ÁGUA - FORNECIMENTO E INSTALAÇÃO. AF_06/2022	UN	66,00	5,93	7,25	478,50
9.4.13	89380 SINAPI	LUVA DE REDUÇÃO, PVC, SOLDÁVEL, DN 32MM X 25MM, INSTALADO EM RAMAL OU SUB-RAMAL DE ÁGUA - FORNECIMENTO E INSTALAÇÃO. AF_06/2022	UN	78,00	6,92	8,46	659,88
9.4.14	89711 SINAPI	TUBO PVC, SERIE NORMAL, ESGOTO PREDIAL, DN 40 MM, FORNECIDO E INSTALADO EM RAMAL DE DESCARGA OU RAMAL DE ESGOTO SANITÁRIO. AF_08/2022	M	175,50	15,48	18,93	3.322,21
9.4.15	89712 SINAPI	TUBO PVC, SERIE NORMAL, ESGOTO PREDIAL, DN 50 MM, FORNECIDO E INSTALADO EM RAMAL DE DESCARGA OU RAMAL DE ESGOTO SANITÁRIO. AF_08/2022	M	175,50	17,93	21,93	3.848,71
9.4.16	00020086 SINAPI	BUCHA DE REDUÇÃO DE PVC, SOLDÁVEL, LONGA, 50 X 40 MM, PARA ESGOTO PREDIAL	UN	129,50	2,58	3,13	405,33
9.4.17	89714 SINAPI	TUBO PVC, SERIE NORMAL, ESGOTO PREDIAL, DN 100 MM, FORNECIDO E INSTALADO EM RAMAL DE DESCARGA OU RAMAL DE ESGOTO SANITÁRIO. AF_08/2022	M	175,50	27,90	34,13	5.989,81
10		DIVERSOS					218.239,01
10.1		ACESSIBILIDADE					11.011,36
10.1.1	100868 SINAPI	BARRA DE APOIO RETA, EM AÇO INOX POLIDO, COMPRIMENTO 80 CM, FIXADA NA PAREDE - FORNECIMENTO E INSTALAÇÃO. AF_01/2020	UN	18,00	277,96	340,08	6.121,44
10.1.2	100869 SINAPI	BARRA DE APOIO RETA, EM AÇO INOX POLIDO, COMPRIMENTO 90 CM, FIXADA NA PAREDE - FORNECIMENTO E INSTALAÇÃO. AF_01/2020	UN	14,00	285,48	349,28	4.869,92
10.2		BANCADA EM GRANITO					16.843,71
10.2.1	10759 ORSE	Bancada em granito cinza andorinha, e=2cm	m²	14,97	361,40	442,17	6.619,28
10.2.2	9719 ORSE	Testeira em granito cinza andorinha, h=10cm, esp=2cm, aplicado com argamassa industrializada AC-1	m	29,94	101,25	123,87	3.708,66
10.2.3	191 ORSE	Divisória em granito cinza andorinha polido, e=2cm, inclusive montagem com ferragens - Rev 02	m²	9,85	540,67	661,50	6.515,77
10.3		CORRIMÃO, GUARDA-CORPO, ALAMBRADO E TELAS					9.103,78
10.3.1	99655 SINAPI	CORRIMÃO SIMPLES, DIÂMETRO EXTERNO = 1 1/2", EM AÇO GALVANIZADO. AF_04/2019_PS	M	33,36	74,98	91,73	3.060,11
10.3.2	99637 SINAPI	GUARDA-CORPO DE AÇO GALVANIZADO DE 1,10M, MONTANTES TUBULARES DE 1 1/4" ESPAÇADOS DE 1,20M, TRAVESSA SUPERIOR DE 1 1/2" GRADIL FORMADO POR TUBOS HORIZONTAIS DE 1" VERTICAIS DE 3/4", FIXADO COM CHUMBADOR MECÂNICO. AF_04/2019_PS	M	9,04	406,68	500,01	4.520,09
10.3.3	228 ORSE	Revisão de estrutura metálica exclusiva chumbamento (alambrado, guarda-corpo), exclusive tela	m²	26,65	46,73	57,17	1.523,58
10.4		ADMINISTRAÇÃO LOCAL					181.280,16
10.4.1	90777 SINAPI	ENGENHEIRO CIVIL DE OBRA JUNIOR COM ENCARGOS COMPLEMENTARES	H	480,00	84,06	102,84	49.363,20
10.4.2	90776 SINAPI	ENCARREGADO GERAL COM ENCARGOS COMPLEMENTARES	H	1008,00	29,16	35,67	35.955,36
10.4.3	88326 SINAPI	VIGIA NOTURNO COM ENCARGOS COMPLEMENTARES	H	4032,00	19,46	23,80	95.961,60

Total sem BDI 3.201.858,14
 Total do BDI 715.043,25
 Total Geral 3.916.901,39

Três milhões, novecentos e dezesseis mil, novecentos e um reais e trinta e nove centavos.

Handwritten signature and initials



DECLARAÇÃO

**PROCESSO DE LICITAÇÃO - Nº 037/2023
CONCORRÊNCIA PÚBLICA Nº 017/2023**

A Construtora SBM Ltda., inscrita no CNPJ nº 02.908.931/0001-18, por intermédio de seu representante legal o Sr. Sérgio Gonçalves de Mendonça, portador da Carteira de Identidade nº. 4.189.263 SDS/PE e inscrito no CPF nº. 824.514.194-15, DECLARA, que nos preços propostos estão incluídos todos os impostos, taxas, seguros, materiais, ferramentas, bem como todas as despesas e obrigações relativas a salários, assistência médica, compromissos fiscais, equipamentos de segurança, individual e coletivo, BDI - Bonificações e Despesas Indiretas, e tudo o mais que for necessário à completa execução do objeto contratual.

Recife, 30 de abril de 2024.

CONSTRUTORA SBM LTDA
CNPJ nº 02.908.931/0001-18
Sérgio Gonçalves de Mendonça
CPF nº 824.514.194-15



CONSTRUTORA SBM LTDA
CNPJ: 02.908.931/0001-18 - INSCRIÇÃO MUNICIPAL Nº 288.441-0
Rua Gomes Pacheco, nº 287 - Espinheiro - Recife/PE - CEP 52.021-060
FONE: (81) 3427-2422/2566 - niedja@construtorasbm.com.br



Bancos
SINAPI - 04/2023 - Pernambuco
ORSE - 04/2023 - Sergipe
SEINFRA - 027 - Ceará

MUNICÍPIO DE SÃO LOURENÇO DA MATA
OBJETO: CONTRATAÇÃO DE EMPRESA DE ENGENHARIA ESPECIALIZADA NA EXECUÇÃO DE SERVIÇOS DE MANUTENÇÃO PREDIAL, A SEREM REALIZADOS NAS UNIDADES DE SAÚDE DO MUNICÍPIO DE SÃO LOURENÇO DA MATA - PE

Encargos Sociais
Não Desonerado: embutido nos preços unitários dos insumos de mão de obra, de acordo com as bases.
B.D.I.
22,35%

PROCESSO LICITATÓRIO Nº 0037/2023 - CONCORRÊNCIA PÚBLICA Nº 0017/2023
DATA: 30 de abril de 2024 as 09:30 horas


Composições Analíticas com Preço Unitário

Composições Principais

1.1.2	Código Banco	Descrição	Tipo	Und	Quant.	Valor Unit	Total	
Composição	97064 SINAPI	MONTAGEM E DESMONTAGEM DE ANDAIME TUBULAR TIPO TORRE* (EXCLUSIVE ANDAIME E LIMPEZA) AF_11/2017	SEDI - SERVIÇOS DIVERSOS	M	1,0000000	16,40	16,40	
Composição Auxiliar	100251 SINAPI	TRANSPORTE HORIZONTAL MANUAL, DE TUBO DE AÇO CARBONO LEVE OU MÉDIO, PRETO OU GALVANIZADO, COM DIÂMETRO MAIOR QUE 32 MM E MENOR OU IGUAL A 85 MM (UNIDADE: MXXM) AF_07/2019	SEDI - SERVIÇOS DIVERSOS	MXXM	0,4020000	12,49	5,02	
Composição Auxiliar	88278 SINAPI	MONTADOR DE ESTRUTURA METÁLICA COM ENCARGOS COMPLEMENTARES	SEDI - SERVIÇOS DIVERSOS	H	0,3381304	29,60	10,00	
Composição Auxiliar	88316 SINAPI	SERVENTE COM ENCARGOS COMPLEMENTARES	SEDI - SERVIÇOS DIVERSOS	H	0,0675261	20,42	1,38	
			MO sem LS =>		12,91	LS =>	0,00 MO com LS =>	12,91
			Valor do BDI =>		3,66		Valor com BDI =>	20,06
1.2.1	Código Banco	Descrição	Tipo	Und	Quant.	Valor Unit	Total	
Composição	97622 SINAPI	DEMOLIÇÃO DE ALVENARIA DE BLOCO FURADO, DE FORMA MANUAL, SEM REAPROVEITAMENTO AF_12/2017	SERP - SERVIÇOS PRELIMINARES	m²	1,0000000	39,89	39,89	
Composição Auxiliar	88309 SINAPI	PEDREIRO COM ENCARGOS COMPLEMENTARES	SEDI - SERVIÇOS DIVERSOS	H	0,1688016	25,38	4,28	
Composição Auxiliar	88316 SINAPI	SERVENTE COM ENCARGOS COMPLEMENTARES	SEDI - SERVIÇOS DIVERSOS	H	1,7441338	20,42	35,61	
			MO sem LS =>		28,63	LS =>	0,00 MO com LS =>	28,63
			Valor do BDI =>		8,91		Valor com BDI =>	48,80
1.2.2	Código Banco	Descrição	Tipo	Und	Quant.	Valor Unit	Total	
Composição	97624 SINAPI	DEMOLIÇÃO DE ALVENARIA DE TUBO MACIÇO, DE FORMA MANUAL, SEM REAPROVEITAMENTO AF_12/2017	SERP - SERVIÇOS PRELIMINARES	m²	1,0000000	74,98	74,98	
Composição Auxiliar	88309 SINAPI	PEDREIRO COM ENCARGOS COMPLEMENTARES	SEDI - SERVIÇOS DIVERSOS	H	0,3172427	25,38	8,05	
Composição Auxiliar	88316 SINAPI	SERVENTE COM ENCARGOS COMPLEMENTARES	SEDI - SERVIÇOS DIVERSOS	H	3,2778762	20,42	66,93	
			MO sem LS =>		53,82	LS =>	0,00 MO com LS =>	53,82
			Valor do BDI =>		16,75		Valor com BDI =>	91,73
1.2.3	Código Banco	Descrição	Tipo	Und	Quant.	Valor Unit	Total	
Composição	13 ORSE	Demolição de concreto manualmente	Demolições / Remoções	m³	1,0000000	182,19	182,19	
Composição Auxiliar	10549 ORSE	Encargos Complementares - Servente	Provisórios	h	9,0109248	3,73	33,61	
Composição Auxiliar	10550 ORSE	Encargos Complementares - Pedreiro	Provisórios	h	0,6010926	3,59	3,23	
Insumo	00004750 SINAPI	PEDREIRO (HORISTA)	Mão de Obra	H	0,9010926	18,92	17,04	
Insumo	00006111 SINAPI	SERVENTE DE OBRAS	Mão de Obra	H	9,0109248	14,24	128,31	
			MO sem LS =>		145,35	LS =>	0,00 MO com LS =>	145,35
			Valor do BDI =>		40,71		Valor com BDI =>	222,90
1.2.4	Código Banco	Descrição	Tipo	Und	Quant.	Valor Unit	Total	
Composição	97631 SINAPI	DEMOLIÇÃO DE ARGAMASSAS, DE FORMA MANUAL, SEM REAPROVEITAMENTO AF_12/2017	SERP - SERVIÇOS PRELIMINARES	m²	1,0000000	2,32	2,32	
Composição Auxiliar	88309 SINAPI	PEDREIRO COM ENCARGOS COMPLEMENTARES	SEDI - SERVIÇOS DIVERSOS	H	0,0261281	25,38	0,71	
Composição Auxiliar	88316 SINAPI	SERVENTE COM ENCARGOS COMPLEMENTARES	SEDI - SERVIÇOS DIVERSOS	H	0,0791949	20,42	1,61	
			MO sem LS =>		1,69	LS =>	0,00 MO com LS =>	1,69
			Valor do BDI =>		0,51		Valor com BDI =>	2,83
1.2.5	Código Banco	Descrição	Tipo	Und	Quant.	Valor Unit	Total	
Composição	3240 ORSE	Demolição de piso de alta resistência	Conversão InfoWorks	m²	1,0000000	14,01	14,01	
Composição Auxiliar	10549 ORSE	Encargos Complementares - Servente	Provisórios	h	0,6942152	3,73	2,58	
Composição Auxiliar	10550 ORSE	Encargos Complementares - Pedreiro	Provisórios	h	0,0694214	3,59	0,24	
Insumo	00004750 SINAPI	PEDREIRO (HORISTA)	Mão de Obra	H	0,0694214	18,92	1,31	
Insumo	00006111 SINAPI	SERVENTE DE OBRAS	Mão de Obra	H	0,6942152	14,24	9,88	
			MO sem LS =>		11,19	LS =>	0,00 MO com LS =>	11,19
			Valor do BDI =>		3,13		Valor com BDI =>	17,14
1.2.6	Código Banco	Descrição	Tipo	Und	Quant.	Valor Unit	Total	
Composição	97633 SINAPI	DEMOLIÇÃO DE REVESTIMENTO CERÂMICO, DE FORMA MANUAL, SEM REAPROVEITAMENTO AF_12/2017	SERP - SERVIÇOS PRELIMINARES	m²	1,0000000	15,85	15,85	
Composição Auxiliar	88256 SINAPI	AZULEJISTA OU LADRILHISTA COM ENCARGOS COMPLEMENTARES	SEDI - SERVIÇOS DIVERSOS	H	0,1918214	25,25	4,83	
Composição Auxiliar	88316 SINAPI	SERVENTE COM ENCARGOS COMPLEMENTARES	SEDI - SERVIÇOS DIVERSOS	H	0,5400377	20,42	11,02	
			MO sem LS =>		11,53	LS =>	0,00 MO com LS =>	11,53
			Valor do BDI =>		3,54		Valor com BDI =>	19,39
1.2.7	Código Banco	Descrição	Tipo	Und	Quant.	Valor Unit	Total	
Composição	C1066 SEINFRA	DEMOLIÇÃO DE PISO CIMENTADO SOBRE LASTRO DE CONCRETO	DEMOLIÇÕES E RETIRADAS	m²	1,0000000	18,98	18,98	
Insumo	12391 SEINFRA	PEDREIRO	Mão de Obra	H	0,0975685	23,17	2,26	
Insumo	12543 SEINFRA	SERVENTE	Mão de Obra	H	0,9756848	17,14	16,72	
			MO sem LS =>		18,98	LS =>	0,00 MO com LS =>	18,98
			Valor do BDI =>		4,24		Valor com BDI =>	23,22
1.2.8	Código Banco	Descrição	Tipo	Und	Quant.	Valor Unit	Total	
Composição	8038 ORSE	Demolição de alvenaria de elementos vazados (cobogó), sem reaproveitamento	Demolições / Remoções	m²	1,0000000	27,19	27,19	
Composição Auxiliar	10549 ORSE	Encargos Complementares - Servente	Provisórios	h	1,3839454	3,73	5,16	
Composição Auxiliar	10550 ORSE	Encargos Complementares - Pedreiro	Provisórios	h	0,1037959	3,59	0,37	



CONSTRUTORA SBM LTDA
 CNPJ: 02.908.931/0001-18 - INSCRIÇÃO MUNICIPAL Nº 288.441-0
 Rua Gomes Pacheco, nº 287 - Espinheiro - Recife/PE - CEP 52.021-060
 FONE: (81) 3427-2422/2566 - niedja@construtorasbm.com.br



MUNICÍPIO DE SÃO LOURENÇO DA MATA
 OBJETO: CONTRATAÇÃO DE EMPRESA DE ENGENHARIA ESPECIALIZADA NA EXECUÇÃO DE SERVIÇOS DE MANUTENÇÃO PREDIAL, A SEREM REALIZADOS NAS UNIDADES DE SAÚDE DO MUNICÍPIO DE SÃO LOURENÇO DA MATA - PE

PROCESSO LICITATÓRIO Nº 0037/2023 - CONCORRÊNCIA PÚBLICA Nº 0017/2023
 DATA: 30 de abril de 2024 às 09:30 horas

Bancos
 SINAPI - 04/2023 - Pernambuco
 ORSE - 04/2023 - Sergipe
 SEINFRA - 027 - Ceará

Encargos Sociais
 Não Desonerado: embutido nos preços unitário dos insumos de mão de obra, de acordo com as bases.

B.D.I.
 22,35%




Composições Analíticas com Preço Unitário

Insumo	Código Banco	Descrição	Tipo	Und	Quant.	Valor Unit	Total	
Insumo	00004750 SINAPI	PEDREIRO (HORISTA)	Mão de Obra	H	0,1037959	18,92	1,95	
Insumo	00005111 SINAPI	SERVENTE DE OBRAS	Mão de Obra	H	1,3836454	14,24	19,70	
			MO sem LS =>		21,66	LS =>	0,00 MO com LS =>	21,66
			Valor do BDI =>		6,07	Valor com BDI =>	33,25	
1.2.9	Código Banco	Descrição	Tipo	Und	Quant.	Valor Unit	Total	
Composição	003 - SLSA Próprio	DEMOLIÇÃO DE PISO EM LAJOTA	SEDI - SERVIÇOS DIVERSOS	MP	1,0000000	4,59	4,59	
Composição Auxiliar	88316 SINAPI	SERVENTE COM ENCARGOS COMPLEMENTARES	SEDI - SERVIÇOS DIVERSOS	H	0,2251401	20,42	4,59	
			MO sem LS =>		3,27	LS =>	0,00 MO com LS =>	3,27
			Valor do BDI =>		1,02	Valor com BDI =>	5,61	
1.2.10	Código Banco	Descrição	Tipo	Und	Quant.	Valor Unit	Total	
Composição	C1053 SEINFRA	DEMOLIÇÃO DE ESTRUTURA METÁLICA	DEMOLIÇÕES E RETIRADAS	m²	1,0000000	24,64	24,64	
Insumo	11879 SEINFRA	SOLDADOR	Mão de Obra	H	0,2250746	23,83	5,36	
Insumo	12543 SEINFRA	SERVENTE	Mão de Obra	H	1,1253731	17,14	19,28	
			MO sem LS =>		24,64	LS =>	0,00 MO com LS =>	24,64
			Valor do BDI =>		5,50	Valor com BDI =>	30,14	
1.2.11	Código Banco	Descrição	Tipo	Und	Quant.	Valor Unit	Total	
Composição	C1046 SEINFRA	DEMOLIÇÃO DE COBERTURA C/TELHAS ONDULADAS DE FIBROCIMENTO	DEMOLIÇÕES E RETIRADAS	m²	1,0000000	3,64	3,64	
Insumo	12070 SEINFRA	TELHADISTA	Mão de Obra	H	0,0187826	23,17	0,43	
Insumo	12543 SEINFRA	SERVENTE	Mão de Obra	H	0,1878256	17,14	3,21	
			MO sem LS =>		3,64	LS =>	0,00 MO com LS =>	3,64
			Valor do BDI =>		0,81	Valor com BDI =>	4,45	
1.3.1	Código Banco	Descrição	Tipo	Und	Quant.	Valor Unit	Total	
Composição	97640 SINAPI	REMOÇÃO DE FORROS DE DRYWALL, PVC E FIBROMINERAL, DE FORMA MANUAL SEM REAPROVEITAMENTO AF_12/2017	SERP - SERVIÇOS PRELIMINARES	m²	1,0000000	1,34	1,34	
Composição Auxiliar	88278 SINAPI	MONTADOR DE ESTRUTURA METÁLICA COM ENCARGOS COMPLEMENTARES	SEDI - SERVIÇOS DIVERSOS	H	0,0183521	29,60	0,57	
Composição Auxiliar	88316 SINAPI	SERVENTE COM ENCARGOS COMPLEMENTARES	SEDI - SERVIÇOS DIVERSOS	H	0,0380291	20,42	0,77	
			MO sem LS =>		1,02	LS =>	0,00 MO com LS =>	1,02
			Valor do BDI =>		0,29	Valor com BDI =>	1,63	
1.3.2	Código Banco	Descrição	Tipo	Und	Quant.	Valor Unit	Total	
Composição	97641 SINAPI	REMOÇÃO DE FORRO DE GESSO, DE FORMA MANUAL, SEM REAPROVEITAMENTO AF_12/2017	SERP - SERVIÇOS PRELIMINARES	m²	1,0000000	3,50	3,50	
Composição Auxiliar	88269 SINAPI	GESSEIRO COM ENCARGOS COMPLEMENTARES	SEDI - SERVIÇOS DIVERSOS	H	0,0536495	25,16	1,35	
Composição Auxiliar	88316 SINAPI	SERVENTE COM ENCARGOS COMPLEMENTARES	SEDI - SERVIÇOS DIVERSOS	H	0,1054177	20,42	2,15	
			MO sem LS =>		2,55	LS =>	0,00 MO com LS =>	2,55
			Valor do BDI =>		0,78	Valor com BDI =>	4,28	
1.3.3	Código Banco	Descrição	Tipo	Und	Quant.	Valor Unit	Total	
Composição	97644 SINAPI	REMOÇÃO DE PORTAS, DE FORMA MANUAL, SEM REAPROVEITAMENTO AF_12/2017	SERP - SERVIÇOS PRELIMINARES	m²	1,0000000	6,45	6,45	
Composição Auxiliar	88306 SINAPI	PEDREIRO COM ENCARGOS COMPLEMENTARES	SEDI - SERVIÇOS DIVERSOS	H	0,0986653	25,38	2,50	
Composição Auxiliar	88316 SINAPI	SERVENTE COM ENCARGOS COMPLEMENTARES	SEDI - SERVIÇOS DIVERSOS	H	0,1937292	20,42	3,95	
			MO sem LS =>		4,71	LS =>	0,00 MO com LS =>	4,71
			Valor do BDI =>		1,44	Valor com BDI =>	7,89	
1.3.4	Código Banco	Descrição	Tipo	Und	Quant.	Valor Unit	Total	
Composição	97645 SINAPI	REMOÇÃO DE JANELAS, DE FORMA MANUAL, SEM REAPROVEITAMENTO AF_12/2017	SERP - SERVIÇOS PRELIMINARES	m²	1,0000000	24,05	24,05	
Composição Auxiliar	88309 SINAPI	PEDREIRO COM ENCARGOS COMPLEMENTARES	SEDI - SERVIÇOS DIVERSOS	H	0,2419813	25,38	6,14	
Composição Auxiliar	88316 SINAPI	SERVENTE COM ENCARGOS COMPLEMENTARES	SEDI - SERVIÇOS DIVERSOS	H	0,4753275	20,42	9,70	
Insumo	00041954 SINAPI	CABO DE AÇO GALVANIZADO, DIAMETRO 9,53 MM (3/8"), COM ALMA DE FIBRA 6 X 25 F	Material	KG	0,0984000	83,52	8,21	
			MO sem LS =>		11,58	LS =>	0,00 MO com LS =>	11,58
			Valor do BDI =>		5,37	Valor com BDI =>	29,42	
1.3.5	Código Banco	Descrição	Tipo	Und	Quant.	Valor Unit	Total	
Composição	4942 ORSE	Remoção de esquadria metálica, com ou sem reaproveitamento Rev 01 - 03/2022	Demolições / Remoções	m²	1,0000000	14,37	14,37	
Composição Auxiliar	10549 ORSE	Encargos Complementares - Servente	Provisórios	h	0,3555104	3,73	1,32	
Composição Auxiliar	10550 ORSE	Encargos Complementares - Pedreiro	Provisórios	h	0,3555104	3,59	1,27	
Insumo	00004750 SINAPI	PEDREIRO (HORISTA)	Mão de Obra	H	0,3555104	18,92	6,72	
Insumo	00006111 SINAPI	SERVENTE DE OBRAS	Mão de Obra	H	0,3555104	14,24	5,06	
			MO sem LS =>		11,78	LS =>	0,00 MO com LS =>	11,78
			Valor do BDI =>		3,21	Valor com BDI =>	17,58	
1.3.6	Código Banco	Descrição	Tipo	Und	Quant.	Valor Unit	Total	
Composição	43 ORSE	Retirada de calha	Demolições / Remoções	m	1,0000000	7,40	7,40	
Composição Auxiliar	10549 ORSE	Encargos Complementares - Servente	Provisórios	h	0,4126933	3,73	1,53	
Insumo	00006111 SINAPI	SERVENTE DE OBRAS	Mão de Obra	H	0,4126933	14,24	5,87	
			MO sem LS =>		5,87	LS =>	0,00 MO com LS =>	5,87
			Valor do BDI =>		1,85	Valor com BDI =>	9,05	
1.3.7	Código Banco	Descrição	Tipo	Und	Quant.	Valor Unit	Total	

Handwritten signature and initials.



CONSTRUTORA SBM LTDA
 CNPJ: 02.908.931/0001-18 - INSCRIÇÃO MUNICIPAL Nº 268.441-0
 Rua Gomes Pacheco, nº 287 - Espinheiro - Recife/PE - CEP 52.021-060
 FONE: (81) 3427-2422/2566 - niedja@construtorasbm.com.br



MUNICÍPIO DE SÃO LOURENÇO DA MATA
 OBJETO: CONTRATAÇÃO DE EMPRESA DE ENGENHARIA ESPECIALIZADA NA EXECUÇÃO DE SERVIÇOS DE MANUTENÇÃO PREDIAL, A SEREM REALIZADOS NAS UNIDADES DE SAÚDE DO MUNICÍPIO DE SÃO LOURENÇO DA MATA - PE

PROCESSO LICITATÓRIO Nº 0037/2023 - CONCORRÊNCIA PÚBLICA Nº 0017/2023
 DATA: 30 de abril de 2024 às 09:30 horas

Bancos
 SINAPI - 04/2023 - Pernambuco
 ORSE - 04/2023 - Sergipe
 SEINFRA - 027 - Ceará

Encargos Sociais
 Não Desonerado: embutido nos preços unitários dos insumos de mão de obra, de acordo com as bases.

B.D.I.
 22,35%



Composições Analíticas com Preço Unitário

Composição	Código Banco	Descrição	Tipo	Und	Quant.	Valor Unit	Total	
Composição	97647 SINAPI	REMOÇÃO DE TELHAS, DE FIBROCIMENTO, METÁLICA E CERÂMICA, DE FORMA MANUAL, SEM REAPROVEITAMENTO. AF_12/2017	SERP - SERVIÇOS PRELIMINARES	m²	1,0000000	2,41	2,41	
Composição Auxiliar	88316 SINAPI	SERVEnte COM ENCARGOS COMPLEMENTARES	SEDI - SERVIÇOS DIVERSOS	H	0,0730842	20,42	1,49	
Composição Auxiliar	88323 SINAPI	TELHADISTA COM ENCARGOS COMPLEMENTARES	SEDI - SERVIÇOS DIVERSOS	H	0,0371819	24,76	0,82	
				MO sem LS =>	1,76	LS =>	0,00 MO com LS =>	1,76
				Valor do BDI =>	0,53	Valor com BDI =>	2,94	
1.3.8	Código Banco	Descrição	Tipo	Und	Quant.	Valor Unit	Total	
Composição	97650 SINAPI	REMOÇÃO DE TRAMA DE MADEIRA PARA COBERTURA, DE FORMA MANUAL, SEM REAPROVEITAMENTO. AF_12/2017	SERP - SERVIÇOS PRELIMINARES	m²	1,0000000	5,16	5,16	
Composição Auxiliar	88316 SINAPI	SERVEnte COM ENCARGOS COMPLEMENTARES	SEDI - SERVIÇOS DIVERSOS	H	0,1583735	20,42	3,19	
Composição Auxiliar	88323 SINAPI	TELHADISTA COM ENCARGOS COMPLEMENTARES	SEDI - SERVIÇOS DIVERSOS	H	0,0796110	24,76	1,97	
				MO sem LS =>	3,77	LS =>	0,00 MO com LS =>	3,77
				Valor do BDI =>	1,15	Valor com BDI =>	6,31	
1.3.9	Código Banco	Descrição	Tipo	Und	Quant.	Valor Unit	Total	
Composição	97651 SINAPI	REMOÇÃO DE TESOURAS DE MADEIRA, COM VÃO MENOR QUE 8M, DE FORMA MANUAL, SEM REAPROVEITAMENTO. AF_12/2017	SERP - SERVIÇOS PRELIMINARES	UN	1,0000000	57,14	57,14	
Composição Auxiliar	88316 SINAPI	SERVEnte COM ENCARGOS COMPLEMENTARES	SEDI - SERVIÇOS DIVERSOS	H	1,7305918	20,42	35,33	
Composição Auxiliar	88323 SINAPI	TELHADISTA COM ENCARGOS COMPLEMENTARES	SEDI - SERVIÇOS DIVERSOS	H	0,8811254	24,76	21,81	
				MO sem LS =>	41,83	LS =>	0,00 MO com LS =>	41,83
				Valor do BDI =>	12,77	Valor com BDI =>	69,91	
1.3.10	Código Banco	Descrição	Tipo	Und	Quant.	Valor Unit	Total	
Composição	97658 SINAPI	REMOÇÃO DE TESOURAS METÁLICAS, COM VÃO MENOR QUE 8M, DE FORMA MECANIZADA, COM REAPROVEITAMENTO. AF_12/2017	SERP - SERVIÇOS PRELIMINARES	UN	1,0000000	145,76	145,76	
Composição Auxiliar	88316 SINAPI	SERVEnte COM ENCARGOS COMPLEMENTARES	SEDI - SERVIÇOS DIVERSOS	H	0,3620070	20,42	7,39	
Composição Auxiliar	88323 SINAPI	TELHADISTA COM ENCARGOS COMPLEMENTARES	SEDI - SERVIÇOS DIVERSOS	H	0,1843211	24,76	4,56	
Composição Auxiliar	92716 SINAPI	APARELHO PARA CORTE E SOLDA OXI-ACETILENO SOBRE RODAS, INCLUSIVE CILINDROS E MAÇARICOS - CHP DIURNO. AF_12/2015	CHOR - CUSTOS HORÁRIOS DE MÁQUINAS E EQUIPAMENTOS	CHP	0,3633000	82,75	30,06	
Composição Auxiliar	92717 SINAPI	APARELHO PARA CORTE E SOLDA OXI-ACETILENO SOBRE RODAS, INCLUSIVE CILINDROS E MAÇARICOS - CHI DIURNO. AF_12/2015	CHOR - CUSTOS HORÁRIOS DE MÁQUINAS E EQUIPAMENTOS	CHI	0,8858000	0,20	0,17	
Composição Auxiliar	93287 SINAPI	GUINDASTE HIDRÁULICO AUTOPROPELIDO, COM LANÇA TELESCÓPICA 40 M, CAPACIDADE MÁXIMA 80 T, POTÊNCIA 280 KW - CHP DIURNO. AF_03/2016	CHOR - CUSTOS HORÁRIOS DE MÁQUINAS E EQUIPAMENTOS	CHP	0,0864000	324,73	28,05	
Composição Auxiliar	93288 SINAPI	GUINDASTE HIDRÁULICO AUTOPROPELIDO, COM LANÇA TELESCÓPICA 40 M, CAPACIDADE MÁXIMA 80 T, POTÊNCIA 280 KW - CHI DIURNO. AF_03/2016	CHOR - CUSTOS HORÁRIOS DE MÁQUINAS E EQUIPAMENTOS	CHI	0,4789000	157,72	75,53	
				MO sem LS =>	22,79	LS =>	0,00 MO com LS =>	22,79
				Valor do BDI =>	32,57	Valor com BDI =>	178,33	
1.3.11	Código Banco	Descrição	Tipo	Und	Quant.	Valor Unit	Total	
Composição	97660 SINAPI	REMOÇÃO DE INTERRUPTORES/TOMADAS ELÉTRICAS, DE FORMA MANUAL, SEM REAPROVEITAMENTO. AF_12/2017	SERP - SERVIÇOS PRELIMINARES	UN	1,0000000	0,47	0,47	
Composição Auxiliar	88264 SINAPI	ELETRICISTA COM ENCARGOS COMPLEMENTARES	SEDI - SERVIÇOS DIVERSOS	H	0,0073909	25,69	0,18	
Composição Auxiliar	88316 SINAPI	SERVEnte COM ENCARGOS COMPLEMENTARES	SEDI - SERVIÇOS DIVERSOS	H	0,0145453	20,42	0,29	
				MO sem LS =>	0,35	LS =>	0,00 MO com LS =>	0,35
				Valor do BDI =>	0,10	Valor com BDI =>	0,57	
1.3.12	Código Banco	Descrição	Tipo	Und	Quant.	Valor Unit	Total	
Composição	97665 SINAPI	REMOÇÃO DE LUMINÁRIAS, DE FORMA MANUAL, SEM REAPROVEITAMENTO. AF_12/2017	SERP - SERVIÇOS PRELIMINARES	UN	1,0000000	0,90	0,90	
Composição Auxiliar	88264 SINAPI	ELETRICISTA COM ENCARGOS COMPLEMENTARES	SEDI - SERVIÇOS DIVERSOS	H	0,0139487	25,69	0,35	
Composição Auxiliar	88316 SINAPI	SERVEnte COM ENCARGOS COMPLEMENTARES	SEDI - SERVIÇOS DIVERSOS	H	0,0273837	20,42	0,55	
				MO sem LS =>	0,66	LS =>	0,00 MO com LS =>	0,66
				Valor do BDI =>	0,20	Valor com BDI =>	1,10	
1.3.13	Código Banco	Descrição	Tipo	Und	Quant.	Valor Unit	Total	
Composição	97662 SINAPI	REMOÇÃO DE TUBULAÇÕES (TUBOS E CONEXÕES) DE ÁGUA FRIA, DE FORMA MANUAL, SEM REAPROVEITAMENTO. AF_12/2017	SERP - SERVIÇOS PRELIMINARES	M	1,0000000	0,34	0,34	
Composição Auxiliar	88267 SINAPI	ENCANADOR OU BOMBEIRO HIDRÁULICO COM ENCARGOS COMPLEMENTARES	SEDI - SERVIÇOS DIVERSOS	H	0,0053385	24,63	0,13	
Composição Auxiliar	88316 SINAPI	SERVEnte COM ENCARGOS COMPLEMENTARES	SEDI - SERVIÇOS DIVERSOS	H	0,0105228	20,42	0,21	
				MO sem LS =>	0,25	LS =>	0,00 MO com LS =>	0,25
				Valor do BDI =>	0,07	Valor com BDI =>	0,41	
1.3.14	Código Banco	Descrição	Tipo	Und	Quant.	Valor Unit	Total	
Composição	97663 SINAPI	REMOÇÃO DE LOUÇAS, DE FORMA MANUAL, SEM REAPROVEITAMENTO. AF_12/2017	SERP - SERVIÇOS PRELIMINARES	UN	1,0000000	8,52	8,52	
Composição Auxiliar	88267 SINAPI	ENCANADOR OU BOMBEIRO HIDRÁULICO COM ENCARGOS COMPLEMENTARES	SEDI - SERVIÇOS DIVERSOS	H	0,1318172	24,63	3,24	
Composição Auxiliar	88316 SINAPI	SERVEnte COM ENCARGOS COMPLEMENTARES	SEDI - SERVIÇOS DIVERSOS	H	0,2589778	20,42	5,28	
				MO sem LS =>	6,30	LS =>	0,00 MO com LS =>	6,30
				Valor do BDI =>	1,90	Valor com BDI =>	10,42	
1.3.15	Código Banco	Descrição	Tipo	Und	Quant.	Valor Unit	Total	
Composição	97664 SINAPI	REMOÇÃO DE ACESSÓRIOS, DE FORMA MANUAL, SEM REAPROVEITAMENTO. AF_12/2017	SERP - SERVIÇOS PRELIMINARES	UN	1,0000000	1,06	1,06	
Composição Auxiliar	88267 SINAPI	ENCANADOR OU BOMBEIRO HIDRÁULICO COM ENCARGOS COMPLEMENTARES	SEDI - SERVIÇOS DIVERSOS	H	0,0168031	24,63	0,40	

Handwritten signature and initials.

Esse documento foi assinado por DJACIR RODRIGUES FERREIRA e SERGIO GONCALVES DE MENDOÇA. Para validar o documento e suas assinaturas acesse <https://assinefacil.onlinesolucoesdigitais.com.br/validate/R6KWH-WZA5H-E3WWWK-8G2RC>



CONSTRUTORA SBM LTDA
CNPJ: 02.908.931/0001-18 - INSCRIÇÃO MUNICIPAL Nº 288.441-0
Rua Gomes Pacheco, nº 287 - Espinheiro - Recife/PE - CEP 52.021-060
FONE: (81) 3427-2422/2566 - niedja@construtorasbm.com.br



Bancos
SINAPI - 04/2023 - Pernambuco
ORSE - 04/2023 - Sergipe
SEINFRA - 027 - Ceará



MUNICÍPIO DE SÃO LOURENÇO DA MATA
OBJETO: CONTRATAÇÃO DE EMPRESA DE ENGENHARIA ESPECIALIZADA NA EXECUÇÃO DE SERVIÇOS DE MANUTENÇÃO PREDIAL A SEREM REALIZADOS NAS UNIDADES DE SAÚDE DO MUNICÍPIO DE SÃO LOURENÇO DA MATA - PE

Encargos Sociais
Não Desonerado embutido nos preços unitários dos insumos de mão de obra, de acordo com as bases.
B.D.I.
22,35%

PROCESSO LICITATÓRIO Nº 0037/2023 - CONCORRÊNCIA PÚBLICA Nº 0017/2023
DATA: 30 de abril de 2024 as 09:30 horas

Composições Analíticas com Preço Unitário

Table with columns: Composição, Código Banco, Descrição, Tipo, Und, Quant., Valor Unit, Total. It lists various construction services like 'REMOÇÃO DE VIDRO LISO COMUM DE ESQUADRIA COM BAGUETE DE MADEIRA', 'SERVENTE COM ENCARGOS COMPLEMENTARES', etc.


Handwritten signature and date '19' at the bottom right.



CONSTRUTORA SBM LTDA
 CNPJ: 02.908.931/0001-18 - INSCRIÇÃO MUNICIPAL Nº 288.441-0
 Rua Gomes Pacheco, nº 287 - Espinheiro - Recife/PE - CEP 52.021-060
 FONE: (81) 3427-2422/2566 - niedja@construtorasbm.com.br



Bancos
 SINAPI - 04/2023 - Pernambuco
 ORSE - 04/2023 - Sergipe
 SEINFRA - 027 - Ceará



MUNICÍPIO DE SÃO LOURENÇO DA MATA
 OBJETO: CONTRATAÇÃO DE EMPRESA DE ENGENHARIA ESPECIALIZADA NA EXECUÇÃO DE SERVIÇOS DE MANUTENÇÃO PREDIAL A SEREM REALIZADOS NAS UNIDADES DE SAÚDE DO MUNICÍPIO DE SÃO LOURENÇO DA MATA - PE

Encargos Sociais
 Não Desonerado - embutido nos preços unitários dos insumos de mão de obra, de acordo com as bases.

PROCESSO LICITATÓRIO Nº 0037/2023 - CONCORRÊNCIA PÚBLICA Nº 0017/2023
 DATA: 30 de abril de 2024 às 09:30 horas

B.D.I.
 22,35%

Composições Analíticas com Preço Unitário

Composição	Código Banco	Descrição	Tipo	Und	Quant.	Valor Unit	Total	
Auxiliar	10549 ORSE	Encargos Complementares - Servente	Provisório	h	0,1830388	3,73	0,68	
Insumo	159 ORSE	Amoníaco I	Material	I	0,2000000	5,14	1,02	
Insumo	0000003 SINAPI	ACIDO CLORIDRICO / ACIDO MURIATICO, DILUICAO 10% A 12% PARA USO EM LIMPEZA	Material	L	0,1400000	23,38	3,27	
Insumo	00006111 SINAPI	SERVENTE DE OBRAS	Mão de Obra	H	0,1830388	14,24	2,60	
				MO sem LS =>	2,60	LS =>	0,00 MO com LS =>	2,60
				Valor do BDI =>	1,69		Valor com BDI =>	9,26
1.5.1	Código Banco	Descrição	Tipo	Und	Quant.	Valor Unit	Total	
Composição	102981 SINAPI	CARGA, MANOBRA E DESCARGA DE ENTULHO EM CAMINHÃO BASCULANTE 6 M³ - CARGA COM ESCAVADEIRA HIDRÁULICA (ÇAÇAMBA DE 0,80 M³ / 111 HP) E DESCARGA LIVRE (UNIDADE: M3). AF_07/2020	TRAN - TRANSPORTES, CARGAS E DESCARGAS	m³	1,0000000	7,89	7,89	
Auxiliar	5631 SINAPI	ESCAVADEIRA HIDRÁULICA SOBRE ESTEIRAS, ÇAÇAMBA 0,80 M3, PESO OPERACIONAL 17 T, POTENCIA BRUTA 111 HP - CHP DIURNO. AF_06/2014	CHOR - CUSTOS HORÁRIOS DE MÁQUINAS E EQUIPAMENTOS	CHP	0,0083000	180,05	1,56	
Auxiliar	5632 SINAPI	ESCAVADEIRA HIDRÁULICA SOBRE ESTEIRAS, ÇAÇAMBA 0,80 M3, PESO OPERACIONAL 17 T, POTENCIA BRUTA 111 HP - CHI DIURNO. AF_06/2014	CHOR - CUSTOS HORÁRIOS DE MÁQUINAS E EQUIPAMENTOS	CHI	0,0151000	68,25	1,03	
Auxiliar	67825 SINAPI	CAMINHÃO BASCULANTE 6 M3 TOCO, PESO BRUTO TOTAL 16.000 KG, CARGA ÚTIL MÁXIMA 11.130 KG, DISTÂNCIA ENTRE EIXOS 5,36 M, POTÊNCIA 185 CV, INCLUSIVE ÇAÇAMBA METÁLICA - CHP DIURNO. AF_06/2014	CHOR - CUSTOS HORÁRIOS DE MÁQUINAS E EQUIPAMENTOS	CHP	0,0267000	165,12	4,40	
Auxiliar	67827 SINAPI	CAMINHÃO BASCULANTE 6 M3 TOCO, PESO BRUTO TOTAL 16.000 KG, CARGA ÚTIL MÁXIMA 11.130 KG, DISTÂNCIA ENTRE EIXOS 5,36 M, POTÊNCIA 185 CV, INCLUSIVE ÇAÇAMBA METÁLICA - CHI DIURNO. AF_06/2014	CHOR - CUSTOS HORÁRIOS DE MÁQUINAS E EQUIPAMENTOS	CHI	0,0203000	44,42	0,90	
				MO sem LS =>	0,75	LS =>	0,00 MO com LS =>	0,75
				Valor do BDI =>	1,76		Valor com BDI =>	9,65
1.5.2	Código Banco	Descrição	Tipo	Und	Quant.	Valor Unit	Total	
Composição	C2536 SEINFRA	TRANSPORTE HORIZONTAL ATÉ 30M DE MATERIAIS À GRANEL	CARGA, TRANSPORTE E DESCARGA DE MATERIAL	m³	1,0000000	32,14	32,14	
Insumo	12543 SEINFRA	SERVENTE	Mão de Obra	H	1,8752980	17,14	32,14	
				MO sem LS =>	32,14	LS =>	0,00 MO com LS =>	32,14
				Valor do BDI =>	7,18		Valor com BDI =>	39,32
2.1.1	Código Banco	Descrição	Tipo	Und	Quant.	Valor Unit	Total	
Composição	83358 SINAPI	ESCAVAÇÃO MANUAL DE VALA COM PROFUNDIDADE MENOR OU IGUAL A 1,30 M. AF_02/2021	MOV - MOVIMENTO DE TERRA	m³	1,0000000	60,59	60,59	
Auxiliar	88316 SINAPI	SERVENTE COM ENCARGOS COMPLEMENTARES	SEDI - SERVIÇOS DIVERSOS	H	2,9676062	20,42	60,59	
				MO sem LS =>	43,17	LS =>	0,00 MO com LS =>	43,17
				Valor do BDI =>	13,54		Valor com BDI =>	74,13
2.1.2	Código Banco	Descrição	Tipo	Und	Quant.	Valor Unit	Total	
Composição	84342 SINAPI	ATERRO MANUAL DE VALAS COM AREIA PARA ATERRO E COMPACTAÇÃO MECANIZADA. AF_05/2016	MOV - MOVIMENTO DE TERRA	m³	1,0000000	114,27	114,27	
Auxiliar	5901 SINAPI	CAMINHÃO PIPA 10.000 L TRUCADO, PESO BRUTO TOTAL 23.000 KG, CARGA ÚTIL MÁXIMA 15.935 KG, DISTÂNCIA ENTRE EIXOS 4,8 M, POTÊNCIA 230 CV, INCLUSIVE TANQUE DE AÇO PARA TRANSPORTE DE ÁGUA - CHP DIURNO. AF_05/2014	CHOR - CUSTOS HORÁRIOS DE MÁQUINAS E EQUIPAMENTOS	CHP	0,0060000	295,42	1,77	
Auxiliar	5903 SINAPI	CAMINHÃO PIPA 10.000 L TRUCADO, PESO BRUTO TOTAL 23.000 KG, CARGA ÚTIL MÁXIMA 15.935 KG, DISTÂNCIA ENTRE EIXOS 4,8 M, POTÊNCIA 230 CV, INCLUSIVE TANQUE DE AÇO PARA TRANSPORTE DE ÁGUA - CHI DIURNO. AF_05/2014	CHOR - CUSTOS HORÁRIOS DE MÁQUINAS E EQUIPAMENTOS	CHI	0,0030000	57,75	0,17	
Auxiliar	88316 SINAPI	SERVENTE COM ENCARGOS COMPLEMENTARES	SEDI - SERVIÇOS DIVERSOS	H	0,5590000	20,42	11,41	
Auxiliar	91533 SINAPI	COMPACTADOR DE SOLOS DE PERCUSSÃO (SOQUETE) COM MOTOR A GASOLINA 4 TEMPOS, POTÊNCIA 4 CV - CHP DIURNO. AF_08/2015	CHOR - CUSTOS HORÁRIOS DE MÁQUINAS E EQUIPAMENTOS	CHP	0,2740000	40,43	11,07	
Auxiliar	91534 SINAPI	COMPACTADOR DE SOLOS DE PERCUSSÃO (SOQUETE) COM MOTOR A GASOLINA 4 TEMPOS, POTÊNCIA 4 CV - CHI DIURNO. AF_08/2015	CHOR - CUSTOS HORÁRIOS DE MÁQUINAS E EQUIPAMENTOS	CHI	0,2540000	33,89	8,60	
Insumo	00000368 SINAPI	AREIA PARA ATERRO - POSTO JAZIDA/FORNECEDOR (RETIRADO NA JAZIDA, SEM TRANSPORTE)	Material	m³	1,2500000	65,00	81,25	
				MO sem LS =>	23,06	LS =>	0,00 MO com LS =>	23,06
				Valor do BDI =>	25,53		Valor com BDI =>	139,80
2.1.3	Código Banco	Descrição	Tipo	Und	Quant.	Valor Unit	Total	
Composição	96995 SINAPI	REATERRO MANUAL APOIADO COM SOQUETE. AF_10/2017	MOV - MOVIMENTO DE TERRA	m³	1,0000000	36,73	36,73	
Auxiliar	88316 SINAPI	SERVENTE COM ENCARGOS COMPLEMENTARES	SEDI - SERVIÇOS DIVERSOS	H	1,7980204	20,42	36,73	
				MO sem LS =>	26,17	LS =>	0,00 MO com LS =>	26,17
				Valor do BDI =>	8,20		Valor com BDI =>	44,93
2.1.4	Código Banco	Descrição	Tipo	Und	Quant.	Valor Unit	Total	
Composição	95241 SINAPI	LASTRO DE CONCRETO MAGRO, APLICADO EM PISOS, LAJES SOBRE SOLO OU RADIER, ESPESSURA DE 5 CM. AF_07/2016	FUES - FUNDAÇÕES E ESTRUTURAS	m²	1,0000000	23,02	23,02	
Auxiliar	88309 SINAPI	PEDREIRO COM ENCARGOS COMPLEMENTARES	SEDI - SERVIÇOS DIVERSOS	H	0,0237825	25,38	0,60	
Auxiliar	88316 SINAPI	SERVENTE COM ENCARGOS COMPLEMENTARES	SEDI - SERVIÇOS DIVERSOS	H	0,0084537	20,42	0,13	
Auxiliar	94968 SINAPI	CONCRETO MAGRO PARA LASTRO, TRAÇO 1:4,5:4,5 (EM MASSA SECA DE CIMENTO/ AREIA MÉDIA/ BRITA 1) - PREPARO MECÂNICO COM BETONEIRA 600 L. AF_05/2021	FUES - FUNDAÇÕES E ESTRUTURAS	m²	0,0565000	394,66	22,29	
				MO sem LS =>	4,02	LS =>	0,00 MO com LS =>	4,02
				Valor do BDI =>	5,14		Valor com BDI =>	28,16
2.2.1	Código Banco	Descrição	Tipo	Und	Quant.	Valor Unit	Total	
Composição	89995 SINAPI	GRAUTEAMENTO DE CINTA SUPERIOR OU DE VERGA EM ALVENARIA ESTRUTURAL. AF_09/2021	FUES - FUNDAÇÕES E ESTRUTURAS	m³	1,0000000	721,87	721,87	



CONSTRUTORA SBM LTDA
 CNPJ: 02.908.931/0001-18 - INSCRIÇÃO MUNICIPAL Nº 288.441-0
 Rua Gomes Pacheco, nº 287 - Espinheiro - Recife/PE - CEP 52.021-060
 FONE: (81) 3427-2422/2586 - niedja@construtorasbm.com.br



Bancos
 SINAPI - 04/2023 - Pernambuco
 ORSE - 04/2023 - Sergipe
 SEINFRA - 027 - Ceará

Encargos Sociais
 Não Desonerado: embutido nos preços unitários dos insumos de mão de obra, de acordo com as bases.

B.D.I.
 22,35%

SEINFRA
 FOLHA

5402


MUNICÍPIO DE SÃO LOURENÇO DA MATA
 OBJETO: CONTRATAÇÃO DE EMPRESA DE ENGENHARIA ESPECIALIZADA NA EXECUÇÃO DE SERVIÇOS DE MANUTENÇÃO PREDIAL, A SEREM REALIZADOS NAS UNIDADES DE SAÚDE DO MUNICÍPIO DE SÃO LOURENÇO DA MATA - PE

PROCESSO LICITATÓRIO Nº 0037/2023 - CONCORRÊNCIA PÚBLICA Nº 0017/2023
 DATA: 30 de abril de 2024 às 09:30 horas

Composições Analíticas com Preço Unitário

Composição	Código Banco	Descrição	Tipo	Und	Quant.	Valor Unit	Total	
Auxiliar	88309 SINAPI	PEDREIRO COM ENCARGOS COMPLEMENTARES	SEDI - SERVIÇOS DIVERSOS	H	1,2441821	25,38	31,57	
Auxiliar	88316 SINAPI	SERVENTE COM ENCARGOS COMPLEMENTARES	SEDI - SERVIÇOS DIVERSOS	H	0,8264413	20,42	16,93	
Auxiliar	90279 SINAPI	GRAUTE FGK=20 MPA, TRAÇO 1:0,04:1,8:2,1 (EM MASSA SECA DE CIMENTO/ CAL/ AREIA GROSSA/ BRITA 0) - PREPARO MECÂNICO COM BETONEIRA 400 L. AF_09/2021	FUES - FUNDAÇÕES E ESTRUTURAS	m³	1,2030000	559,75	673,37	
			MO sem LS =>		125,73	LS =>	0,00 MO com LS =>	125,73
			Valor do BDI =>		161,33		Valor com BDI =>	883,20
2.2.2	Código Banco	Descrição	Tipo	Und	Quant.	Valor Unit	Total	
Composição	84964 SINAPI	CONCRETO FCK = 20MPA, TRAÇO 1:2,7:3 (EM MASSA SECA DE CIMENTO/ AREIA MÉDIA/ BRITA 1) - PREPARO MECÂNICO COM BETONEIRA 400 L. AF_05/2021	FUES - FUNDAÇÕES E ESTRUTURAS	m³	1,0000000	414,15	414,15	
Auxiliar	88316 SINAPI	SERVENTE COM ENCARGOS COMPLEMENTARES	SEDI - SERVIÇOS DIVERSOS	H	1,0533000	20,42	21,50	
Auxiliar	88377 SINAPI	OPERADOR DE BETONEIRA ESTACIONÁRIA/MISTURADOR COM ENCARGOS COMPLEMENTARES	SEDI - SERVIÇOS DIVERSOS	H	0,5046000	28,14	14,19	
Auxiliar	88830 SINAPI	BETONEIRA CAPACIDADE NOMINAL DE 400 L, CAPACIDADE DE MISTURA 280 L, MOTOR ELÉTRICO TRIFÁSICO POTÊNCIA DE 2 CV, SEM CARREGADOR - CHP DIURNO. AF_10/2014	CHOR - CUSTOS HORÁRIOS DE MÁQUINAS E EQUIPAMENTOS	CHP	0,8259000	1,89	1,56	
Auxiliar	88831 SINAPI	BETONEIRA CAPACIDADE NOMINAL DE 400 L, CAPACIDADE DE MISTURA 280 L, MOTOR ELÉTRICO TRIFÁSICO POTÊNCIA DE 2 CV, SEM CARREGADOR - CHI DIURNO. AF_10/2014	CHOR - CUSTOS HORÁRIOS DE MÁQUINAS E EQUIPAMENTOS	CHI	0,7767000	0,40	0,31	
Insumo	0000370 SINAPI	AREIA MÉDIA - POSTO JAZIDA/FORNECEDOR (RETIRADO NA JAZIDA, SEM TRANSPORTE)	Material	m³	0,7558000	130,00	98,25	
Insumo	00001379 SINAPI	CIMENTO PORTLAND COMPOSTO CP II-32	Material	KG	322,8777000	0,70	226,08	
Insumo	00004721 SINAPI	PEDRA BRITADA N. 1 (9,5 a 19 MM) POSTO PEDREIRA/FORNECEDOR, SEM FRETE	Material	m³	0,5872000	89,00	52,26	
			MO sem LS =>		27,06	LS =>	0,00 MO com LS =>	27,06
			Valor do BDI =>		92,56		Valor com BDI =>	506,71
2.2.3	Código Banco	Descrição	Tipo	Und	Quant.	Valor Unit	Total	
Composição	7829 ORSE	Escoramento metálico para lajes e vigas, c/ escoras tubulares tipo "a" (h=2,08 a 3,20 m), com montagem e desmontagem	Escoramento em Edificações	m²	1,0000000	16,49	16,49	
Auxiliar	10049 ORSE	Encargos Complementares - Servente	Provisórios	h	0,0428752	3,73	0,15	
Insumo	1569 ORSE	Madeira mista serrada (barrote) 6 x 6cm - 0,0036 m³/m (angelim, louro) m	Material	m	1,1000000	9,25	10,17	
Insumo	7088 ORSE	Escora tubular convencional tipo "a" (h=2,11 a 3,20 m) acessórios para lajes e vigas maciças (aluguel mensal) u.mês	Serviços	u.mês	0,8500000	6,56	5,57	
Insumo	00006111 SINAPI	SERVENTE DE OBRAS	Mão de Obra	H	0,0428752	14,24	0,60	
			MO sem LS =>		0,60	LS =>	0,00 MO com LS =>	0,60
			Valor do BDI =>		3,68		Valor com BDI =>	20,17
2.2.4	Código Banco	Descrição	Tipo	Und	Quant.	Valor Unit	Total	
Composição	012 - SLSA Próprio	REPOSIÇÃO DE ARMADURA OXIDADA (REFORÇO, FORNECIMENTO, DOBRAGEM E COLOCAÇÃO)	SEDI - SERVIÇOS DIVERSOS	KG	1,0000000	20,21	20,21	
Auxiliar	88316 SINAPI	SERVENTE COM ENCARGOS COMPLEMENTARES	SEDI - SERVIÇOS DIVERSOS	H	0,2790884	20,42	5,69	
Auxiliar	88245 SINAPI	ARMADOR COM ENCARGOS COMPLEMENTARES	SEDI - SERVIÇOS DIVERSOS	H	0,1116354	25,18	2,81	
Insumo	00043132 SINAPI	ARAME RECOZIDO 16 BWG, D = 1,85 MM (0,016 KG/M) OU 18 BWG, D = 1,25 MM (0,01 KG/M)	Material	KG	0,0400000	26,40	1,05	
Insumo	17952 SEINFRA	AÇO CA-50/50	Material	KG	1,2000000	8,89	10,66	
			MO sem LS =>		6,19	LS =>	0,00 MO com LS =>	6,19
			Valor do BDI =>		4,51		Valor com BDI =>	24,72
2.2.5	Código Banco	Descrição	Tipo	Und	Quant.	Valor Unit	Total	
Composição	9749 ORSE	Tampa de concreto para caixas de passagem 0,50x0,50mx0,07m	Concreto Armado	un	1,0000000	38,80	38,80	
Auxiliar	8466 ORSE	Concreto Armado fck=21,0MPa, usinado, bombeado, adensado e lançado, para Uso Geral, com formas planas em compensado resinado 12mm (05 usos)	Conversão InfoWOrca	m²	0,0175000	2.217,17	38,80	
			MO sem LS =>		7,83	LS =>	0,00 MO com LS =>	7,83
			Valor do BDI =>		8,67		Valor com BDI =>	47,47
2.2.6	Código Banco	Descrição	Tipo	Und	Quant.	Valor Unit	Total	
Composição	C4757 SEINFRA	PRATELEIRA PRÉ-MOLDADA "IN LOCO" DE CONCRETO ESP =5,0CM	OUTROS ELEMENTOS	m²	1,0000000	385,78	385,78	
Insumo	10041 SEINFRA	AJUDANTE DE CARPinteIRO	Mão de Obra	H	0,4013528	18,63	7,47	
Insumo	10103 SEINFRA	ARAME RECOZIDO N.18 BWG	Material	KG	0,7500000	10,05	7,53	
Insumo	10106 SEINFRA	AREIA GROSSA	Material	m³	0,0320000	74,72	2,39	
Insumo	10121 SEINFRA	ARMADOR/FERREIRO	Mão de Obra	H	0,5472992	23,17	12,68	
Insumo	10163 SEINFRA	AÇO CA-50	Material	KG	38,1500000	7,60	289,94	
Insumo	10280 SEINFRA	BRITA	Material	m³	0,0400000	76,19	3,04	
Insumo	10526 SEINFRA	CHAPA COMPENSADO PLASTIFICADO 12MM (1,22 X 2,44M)	Material	m²	1,2500000	29,57	36,98	
Insumo	10682 SEINFRA	BETONEIRA ELÉTRICA 580L (CHP)	Equipamento	H	0,0400000	24,42	0,97	
Insumo	10805 SEINFRA	CIMENTO PORTLAND	Material	KG	20,3400000	0,56	11,39	
Insumo	11728 SEINFRA	PREGO 18X27 (2 1/2" X 10) (APROXIMADAMENTE 198UN/KG)	Material	KG	0,1000000	13,60	1,36	
Insumo	12391 SEINFRA	PEDREIRO	Mão de Obra	H	0,1824331	23,17	4,22	
Insumo	12543 SEINFRA	SERVENTE	Mão de Obra	H	0,4560827	17,14	7,81	

CONSTRUTORA SBM LTDA
 CNPJ: 02.908.931/0001-18 - INSCRIÇÃO MUNICIPAL Nº 288.441-0
 Rua Gomes Pacheco, nº 287 - Espinheiro - Recife/PE - CEP 52.021-060
 FONE: (81) 3427-2422/2566 - niedja@construtorasbm.com.br




MUNICÍPIO DE SÃO LOURENÇO DA MATA
 OBJETO: CONTRATAÇÃO DE EMPRESA DE ENGENHARIA ESPECIALIZADA NA EXECUÇÃO DE SERVIÇOS DE MANUTENÇÃO PREDIAL, A SEREM REALIZADOS NAS UNIDADES DE SAÚDE DO MUNICÍPIO DE SÃO LOURENÇO DA MATA - PE

PROCESSO LICITATÓRIO Nº 0037/2023 - CONCORRÊNCIA PÚBLICA Nº 0017/2023
 DATA: 30 de abril de 2024 as 09:30 horas

Bancos
 SINAPI - 04/2023 - Pernambuco
 ORSE - 04/2023 - Sergipe
 SEINFRA - 027 - Ceará

Encargos Sociais
 Não Desonerado: embutido nos preços unitários dos insumos de mão de obra, de acordo com as bases.
B.D.I.
 22,35%



Composições Analíticas com Preço Unitário

		MO sem LS =>	32,18	LS =>	0,00	MO com LS =>	32,18
		Valor do BDI =>	86,22		Valor com BDI =>		472,00
2.2.7	Código Banco	Descrição	Tipo	Und	Quant.	Valor Unit	Total
Composição	93184 SINAPI	VERGA PRÉ-MOLDADA PARA PORTAS COM ATÉ 1,5 M DE VÃO. AF_03/2016	FUES - FUNDAÇÕES E ESTRUTURAS	M	1,0000000	40,26	40,26
Composição Auxiliar	87294 SINAPI	ARGAMASSA TRAÇO 1:2:9 (EM VOLUME DE CIMENTO, CAL E AREIA MÉDIA ÚMIDA) PARA EMBOÇO/MASSA ÚNICA/ASSENTAMENTO DE ALVENARIA DE VEDAÇÃO. PREPARO MECÂNICO COM BETONEIRA 600 L. AF_08/2019	SEDI - SERVIÇOS DIVERSOS	m²	0,0019000	641,55	1,21
Composição Auxiliar	88306 SINAPI	PEDREIRO COM ENCARGOS COMPLEMENTARES	SEDI - SERVIÇOS DIVERSOS	H	0,0940000	25,38	2,38
Composição Auxiliar	88315 SINAPI	SERVENTE COM ENCARGOS COMPLEMENTARES	SEDI - SERVIÇOS DIVERSOS	H	0,1070000	20,42	2,18
Composição Auxiliar	92270 SINAPI	FABRICAÇÃO DE FÔRMA PARA VIGAS, COM MADEIRA SERRADA, E = 25 MM. AF_09/2020	FUES - FUNDAÇÕES E ESTRUTURAS	m²	0,1220000	197,00	24,03
Composição Auxiliar	92500 SINAPI	CORTE E DOBRA DE AÇO CA-80. DIÂMETRO DE 5,0 MM. AF_06/2022	FUES - FUNDAÇÕES E ESTRUTURAS	KG	0,3080000	12,43	3,82
Composição Auxiliar	94970 SINAPI	CONCRETO FCK = 20MPA, TRAÇO 1:2,7:3 (EM MASSA SECA DE CIMENTO/AREIA MÉDIA/ BRITA 1) - PREPARO MECÂNICO COM BETONEIRA 600 L. AF_05/2021	FUES - FUNDAÇÕES E ESTRUTURAS	m³	0,0120000	461,00	5,53
Insumo	00002692 SINAPI	DESMOLDANTE PROTETOR PARA FORMAS DE MADEIRA, DE BASE OLEOSA EMULSIONADA EM ÁGUA	Material	L	0,0050000	7,50	0,03
Insumo	00039017 SINAPI	ESPACADOR / DISTANCIADOR CIRCULAR COM ENTRADA LATERAL, EM PLÁSTICO, PARA VERGALHAO 4,2 A 12,5* MM, COBRIMENTO 20 MM	Material	UN	6,0000000	0,18	1,06
		MO sem LS =>	7,75	LS =>	0,00	MO com LS =>	7,75
		Valor do BDI =>	8,99		Valor com BDI =>		49,25
2.2.8	Código Banco	Descrição	Tipo	Und	Quant.	Valor Unit	Total
Composição	104488 SINAPI	COMPOSIÇÃO PARAMÉTRICA PARA EXECUÇÃO DE ESTRUTURAS DE CONCRETO ARMADO, PARA EDIFICAÇÃO INSTITUCIONAL TÉRREA, FCK = 25 MPA. AF_11/2022	FUES - FUNDAÇÕES E ESTRUTURAS	m²	1,0000000	2.499,12	2.499,12
Composição Auxiliar	103672 SINAPI	CONCRETAGEM DE PILARES, FCK = 25 MPA, COM USO DE BOMBA - LANÇAMENTO, ADENSAMENTO E ACABAMENTO. AF_02/2022_PS	FUES - FUNDAÇÕES E ESTRUTURAS	m²	0,1235000	554,83	68,52
Composição Auxiliar	103675 SINAPI	CONCRETAGEM DE VIGAS E LAJES, FCK=25 MPA, PARA LAJES MACIÇAS OU NERVURADAS COM USO DE BOMBA - LANÇAMENTO, ADENSAMENTO E ACABAMENTO. AF_02/2022_PS	FUES - FUNDAÇÕES E ESTRUTURAS	m²	0,8363000	554,82	464,07
Composição Auxiliar	92415 SINAPI	MONTAGEM E DESMONTAGEM DE FÔRMA DE PILARES RETANGULARES E ESTRUTURAS SIMILARES, PÉ-DIREITO SIMPLES, EM CHAPA DE MADEIRA COMPENSADA RESINADA, 2 UTILIZAÇÕES. AF_09/2020	FUES - FUNDAÇÕES E ESTRUTURAS	m²	0,7743000	123,78	95,85
Composição Auxiliar	92451 SINAPI	MONTAGEM E DESMONTAGEM DE FÔRMA DE VIGA, ESCORAMENTO COM GARFO DE MADEIRA, PÉ-DIREITO SIMPLES, EM CHAPA DE MADEIRA RESINADA, 2 UTILIZAÇÕES. AF_09/2020	FUES - FUNDAÇÕES E ESTRUTURAS	m²	2,5818000	182,60	471,43
Composição Auxiliar	92510 SINAPI	MONTAGEM E DESMONTAGEM DE FÔRMA DE LAJE MACIÇA, PÉ-DIREITO SIMPLES, EM CHAPA DE MADEIRA COMPENSADA RESINADA, 2 UTILIZAÇÕES. AF_09/2020	FUES - FUNDAÇÕES E ESTRUTURAS	m²	4,6375000	57,77	267,90
Composição Auxiliar	92759 SINAPI	ARMAÇÃO DE PILAR OU VIGA DE ESTRUTURA CONVENCIONAL DE CONCRETO ARMADO UTILIZANDO AÇO CA-80 DE 5,0 MM - MONTAGEM. AF_06/2022	FUES - FUNDAÇÕES E ESTRUTURAS	KG	2,7682000	16,34	45,23
Composição Auxiliar	92760 SINAPI	ARMAÇÃO DE PILAR OU VIGA DE ESTRUTURA CONVENCIONAL DE CONCRETO ARMADO UTILIZANDO AÇO CA-50 DE 6,3 MM - MONTAGEM. AF_06/2022	FUES - FUNDAÇÕES E ESTRUTURAS	KG	2,6902000	15,97	42,96
Composição Auxiliar	92761 SINAPI	ARMAÇÃO DE PILAR OU VIGA DE ESTRUTURA CONVENCIONAL DE CONCRETO ARMADO UTILIZANDO AÇO CA-50 DE 8,0 MM - MONTAGEM. AF_06/2022	FUES - FUNDAÇÕES E ESTRUTURAS	KG	0,9776000	15,37	15,02
Composição Auxiliar	92762 SINAPI	ARMAÇÃO DE PILAR OU VIGA DE ESTRUTURA CONVENCIONAL DE CONCRETO ARMADO UTILIZANDO AÇO CA-50 DE 10,0 MM - MONTAGEM. AF_06/2022	FUES - FUNDAÇÕES E ESTRUTURAS	KG	20,3576000	13,93	283,58
Composição Auxiliar	92763 SINAPI	ARMAÇÃO DE PILAR OU VIGA DE ESTRUTURA CONVENCIONAL DE CONCRETO ARMADO UTILIZANDO AÇO CA-50 DE 12,5 MM - MONTAGEM. AF_06/2022	FUES - FUNDAÇÕES E ESTRUTURAS	KG	7,9742000	11,81	94,17
Composição Auxiliar	92764 SINAPI	ARMAÇÃO DE PILAR OU VIGA DE ESTRUTURA CONVENCIONAL DE CONCRETO ARMADO UTILIZANDO AÇO CA-50 DE 16,0 MM - MONTAGEM. AF_06/2022	FUES - FUNDAÇÕES E ESTRUTURAS	KG	2,4263000	11,53	27,99
Composição Auxiliar	92765 SINAPI	ARMAÇÃO DE PILAR OU VIGA DE ESTRUTURA CONVENCIONAL DE CONCRETO ARMADO UTILIZANDO AÇO CA-80 DE 20,0 MM - MONTAGEM. AF_06/2022	FUES - FUNDAÇÕES E ESTRUTURAS	KG	4,2544000	13,26	56,54
Composição Auxiliar	92788 SINAPI	ARMAÇÃO DE LAJE DE ESTRUTURA CONVENCIONAL DE CONCRETO ARMADO UTILIZANDO AÇO CA-80 DE 5,0 MM - MONTAGEM. AF_06/2022	FUES - FUNDAÇÕES E ESTRUTURAS	KG	7,7183000	15,84	122,25
Composição Auxiliar	92769 SINAPI	ARMAÇÃO DE LAJE DE ESTRUTURA CONVENCIONAL DE CONCRETO ARMADO UTILIZANDO AÇO CA-50 DE 6,3 MM - MONTAGEM. AF_06/2022	FUES - FUNDAÇÕES E ESTRUTURAS	KG	13,3167000	15,46	206,27
Composição Auxiliar	92770 SINAPI	ARMAÇÃO DE LAJE DE ESTRUTURA CONVENCIONAL DE CONCRETO ARMADO UTILIZANDO AÇO CA-50 DE 8,0 MM - MONTAGEM. AF_06/2022	FUES - FUNDAÇÕES E ESTRUTURAS	KG	6,7865000	14,92	100,95
Composição Auxiliar	96542 SINAPI	FABRICAÇÃO, MONTAGEM E DESMONTAGEM DE FÔRMA PARA VIGA BALDRAME, EM CHAPA DE MADEIRA COMPENSADA RESINADA, E=17 MM, 4 UTILIZAÇÕES. AF_06/2017	FUES - FUNDAÇÕES E ESTRUTURAS	m²	0,8398000	60,81	50,90
Composição Auxiliar	96543 SINAPI	ARMAÇÃO DE BLOCO, VIGA BALDRAME E SAPATA UTILIZANDO AÇO CA-80 DE 5 MM - MONTAGEM. AF_06/2017	FUES - FUNDAÇÕES E ESTRUTURAS	KG	0,1927000	19,62	3,78
Composição Auxiliar	96544 SINAPI	ARMAÇÃO DE BLOCO, VIGA BALDRAME OU SAPATA UTILIZANDO AÇO CA-50 DE 6,3 MM - MONTAGEM. AF_06/2017	FUES - FUNDAÇÕES E ESTRUTURAS	KG	0,3324000	18,57	6,17
Composição Auxiliar	96545 SINAPI	ARMAÇÃO DE BLOCO, VIGA BALDRAME OU SAPATA UTILIZANDO AÇO CA-50 DE 8 MM - MONTAGEM. AF_06/2017	FUES - FUNDAÇÕES E ESTRUTURAS	KG	0,1753000	17,44	3,05
Composição Auxiliar	96546 SINAPI	ARMAÇÃO DE BLOCO, VIGA BALDRAME OU SAPATA UTILIZANDO AÇO CA-50 DE 10 MM - MONTAGEM. AF_06/2017	FUES - FUNDAÇÕES E ESTRUTURAS	KG	2,6637000	15,64	41,66
Composição Auxiliar	96547 SINAPI	ARMAÇÃO DE BLOCO, VIGA BALDRAME OU SAPATA UTILIZANDO AÇO CA-50 DE 12,5 MM - MONTAGEM. AF_06/2017	FUES - FUNDAÇÕES E ESTRUTURAS	KG	1,4506000	13,23	19,32
Composição Auxiliar	96557 SINAPI	CONCRETAGEM DE BLOCOS DE COROAMENTO E VIGAS BALDRAMES, FCK 30 MPA, COM USO DE BOMBA - LANÇAMENTO, ADENSAMENTO E ACABAMENTO. AF_06/2017	FUES - FUNDAÇÕES E ESTRUTURAS	m³	0,0402000	584,92	23,51
		MO sem LS =>	307,79	LS =>	0,00	MO com LS =>	307,79

[Handwritten signatures and initials]





CONSTRUTORA SBM LTDA
CNPJ: 02.908.931/0001-18 - INSCRIÇÃO MUNICIPAL Nº 288.441-0
Rua Gomes Pacheco, nº 287 - Espinheiro - Recife/PE - CEP 52.021-060
FONE: (81) 3427-2422/2566 - niedja@construtorasbm.com.br



Bancos
SINAPI - 04/2023 - Pernambuco
ORSE - 04/2023 - Sergipe
SEINFRA - 027 - Ceará

MUNICÍPIO DE SÃO LOURENÇO DA MATA
OBJETO: CONTRATAÇÃO DE EMPRESA DE ENGENHARIA ESPECIALIZADA NA EXECUÇÃO DE SERVIÇOS DE MANUTENÇÃO PREDIAL A SEREM REALIZADOS NAS UNIDADES DE SAÚDE DO MUNICÍPIO DE SÃO LOURENÇO DA MATA - PE

Encargos Sociais
Não Desonerado, embutido nos preços unitários dos insumos de mão de obra, de acordo com as bases.
B.D.I.
22,35%

PROCESSO LICITATÓRIO Nº 0037/2023 - CONCORRÊNCIA PÚBLICA Nº 0017/2023
DATA: 30 de abril de 2024 às 09:30 horas

Composições Analíticas com Preço Unitário

Table with columns: Código Banco, Descrição, Tipo, Und, Quant., Valor Unit, Total. Includes sub-sections 3.1.1, 3.1.2, 3.1.3, 3.1.4, 3.1.5, and 4.1.1. Each section lists materials and services with their respective units and values.

Esse documento foi assinado por DJACIR RODRIGUES FERREIRA e SERGIO GONCALVES DE MENDOCA. Para validar o documento e suas assinaturas acesse <https://assinefacil.onlinesolucoesdigitais.com.br/validate/R6KWH-WZA5H-E3WWWK-8G2RC>



CONSTRUTORA SBM LTDA
CNPJ: 02.908.931/0001-18 - INSCRIÇÃO MUNICIPAL N° 288.441-0
Rua Gomes Pacheco, nº 287 - Espinheiro - Recife/PE - CEP 52.021-060
FONE: (81) 3427-2422/2566 - niedja@construtorasbm.com.br



Bancos
SINAPI - 04/2023 - Pernambuco
ORSE - 04/2023 - Sergipe
SEINFRA - 027 - Ceará



MUNICÍPIO DE SÃO LOURENÇO DA MATA
OBJETO: CONTRATAÇÃO DE EMPRESA DE ENGENHARIA ESPECIALIZADA NA EXECUÇÃO DE SERVIÇOS DE MANUTENÇÃO PREDIAL, A SEREM REALIZADOS NAS UNIDADES DE SAÚDE DO MUNICÍPIO DE SÃO LOURENÇO DA MATA - PE

Encargos Sociais
Não Desonerado: embutido nos preços unitários dos insumos de mão de obra, de acordo com as bases.

PROCESSO LICITATÓRIO Nº 0037/2023 - CONCORRÊNCIA PÚBLICA Nº 0017/2023
DATA: 30 de abril de 2024 às 09:30 horas

B.D.I.
22,35%

Composições Analíticas com Preço Unitário

Table with columns: Composição, Código Banco, Descrição, Tipo, Und, Quant., Valor Unit, Total. Includes rows for carpinteiro, pedreiro, servente, and concrete work.

Table 4.1.2: Composição 94273 SINAPI. Descrição: ASSENTAMENTO DE GUIA (MEIO-FIO) EM TRECHO RETO. Includes rows for pedreiro, servente, and argamassa.

Table 4.2.1: Composição 94779 SINAPI. Descrição: (COMPOSIÇÃO REPRESENTATIVA) DO SERVIÇO DE CONTRAPISO EM ARGAMASSA TRAÇO 1:4 (CIMENTO E AREIA). Includes rows for contrapiso em argamassa.

Table 4.2.2: Composição 98679 SINAPI. Descrição: PISO CIMENTADO, TRAÇO 1:3 (CIMENTO E AREIA), ACABAMENTO LISO. Includes rows for argamassa, pedreiro, servente, and cimento.

Table 4.2.3: Composição 002 - SLSA Próprio. Descrição: PISO EM GRANILITE, MARMORITE OU GRANITINA ESPESSURA 8 MM. Includes rows for argamassa, pedreiro, servente, junta plástica, and granilite.

Table 4.2.4: Composição 2228 - ORSE. Descrição: Fita antiderrapante safety-walk "3m" l=5cm ou similar.

Handwritten signature and initials in blue ink.



CONSTRUTORA SBM LTDA
CNPJ: 02.908.931/0001-16 - INSCRIÇÃO MUNICIPAL Nº 288.441-D
Rua Gomes Pacheco, nº 287 - Espinheiro - Recife/PE - CEP 52.021-060
Fone: (81) 3427-2422/2566 - niedja@construtorasbm.com.br



Bancos
SINAPI - 04/2023 - Pernambuco
ORSE - 04/2023 - Sergipe
SEINFRA - 027 - Ceará



MUNICÍPIO DE SÃO LOURENÇO DA MATA
OBJETO: CONTRATAÇÃO DE EMPRESA DE ENGENHARIA ESPECIALIZADA NA EXECUÇÃO DE SERVIÇOS DE MANUTENÇÃO PREDIAL A SEREM REALIZADOS NAS UNIDADES DE SAÚDE DO MUNICÍPIO DE SÃO LOURENÇO DA MATA - PE

Encargos Sociais
Não Desonerado: embutido nos preços unitários dos insumos de mão de obra, de acordo com as bases.
B.D.I.
22.35%

PROCESSO LICITATÓRIO Nº 0037/2023 - CONCORRÊNCIA PÚBLICA Nº 0017/2023
DATA: 30 de abril de 2024 às 09:30 horas

Composições Analíticas com Preço Unitário

Composição	10549 ORSE	Encargos Complementares - Servente	Provisórios	h	0,0800000	3,73	0,29	
Auxiliar								
Insumo	976 ORSE	Fita antiderrapante safety-walk "3m" - l=5cm ou similar m	Material	m	1,0000000	9,10	9,10	
Insumo	00005111 SINAPI	SERVENTE DE OBRAS	Mão de Obra	H	0,0800000	14,24	1,13	
			MO sem LS =>	1,13	LS =>	0,00	MO com LS =>	1,13
			Valor do BDI =>	2,35			Valor com BDI =>	12,87

4.2.5	Código	Banco	Descrição	Tipo	Und	Quant.	Valor Unit	Total
Composição	87256	SINAPI	REVESTIMENTO CERÂMICO PARA PISO COM PLACAS TIPO ESMALTADA EXTRA DE DIMENSÕES 60X60 CM APLICADA EM AMBIENTES DE ÁREA ENTRE 5 M2 E 10 M2 AF_02/2023_PE	PISO - PISOS	m²	1,0000000	76,52	76,52
Composição Auxiliar	88256	SINAPI	AZULEJISTA OU LADRILHISTA COM ENCARGOS COMPLEMENTARES	SEDI - SERVIÇOS DIVERSOS	H	0,2799262	25,25	7,06
Composição Auxiliar	88318	SINAPI	SERVENTE COM ENCARGOS COMPLEMENTARES	SEDI - SERVIÇOS DIVERSOS	H	0,0853568	20,42	1,74
Insumo	00001292	SINAPI	PISO EM CERAMICA ESMALTADA EXTRA, PEI MAIOR OU IGUAL A 4, FORMATO MAIOR QUE 2025 CM2	Material	m²	1,0854000	54,10	58,77
Insumo	00001381	SINAPI	ARGAMASSA COLANTE AC I PARA CERAMICAS	Material	KG	9,1300000	0,90	8,21
Insumo	00034357	SINAPI	REJUNTE CIMENTICIO, QUALQUER COR	Material	KG	0,1410000	5,28	0,74
			MO sem LS =>	6,61	LS =>	0,00	MO com LS =>	6,61
			Valor do BDI =>	17,10			Valor com BDI =>	93,62

4.2.6	Código	Banco	Descrição	Tipo	Und	Quant.	Valor Unit	Total
Composição	88650	SINAPI	RODAPÉ CERÂMICO DE 7CM DE ALTURA COM PLACAS TIPO ESMALTADA EXTRA DE DIMENSÕES 60X60CM AF_02/2023	PISO - PISOS	M	1,0000000	12,63	12,63
Composição Auxiliar	88256	SINAPI	AZULEJISTA OU LADRILHISTA COM ENCARGOS COMPLEMENTARES	SEDI - SERVIÇOS DIVERSOS	H	0,0446048	25,25	1,12
Composição Auxiliar	88318	SINAPI	SERVENTE COM ENCARGOS COMPLEMENTARES	SEDI - SERVIÇOS DIVERSOS	H	0,0100948	20,42	0,34
Insumo	00001292	SINAPI	PISO EM CERAMICA ESMALTADA EXTRA, PEI MAIOR OU IGUAL A 4, FORMATO MAIOR QUE 2025 CM2	Material	m²	0,1875000	54,10	10,14
Insumo	00001381	SINAPI	ARGAMASSA COLANTE AC I PARA CERAMICAS	Material	KG	0,6392000	0,90	0,57
Insumo	00034357	SINAPI	REJUNTE CIMENTICIO, QUALQUER COR	Material	KG	0,0890000	5,28	0,48
			MO sem LS =>	1,09	LS =>	0,00	MO com LS =>	1,09
			Valor do BDI =>	2,82			Valor com BDI =>	15,45

4.3.1	Código	Banco	Descrição	Tipo	Und	Quant.	Valor Unit	Total
Composição	014 - SLSA	Próprio	POLIMENTO EM PISO GRANILITE	SEDI - SERVIÇOS DIVERSOS	UN	1,0000000	45,28	45,28
Composição Auxiliar	88274	SINAPI	MARMORISTA/GRANITEIRO COM ENCARGOS COMPLEMENTARES	SEDI - SERVIÇOS DIVERSOS	H	0,8925083	25,25	22,53
Composição Auxiliar	88318	SINAPI	SERVENTE COM ENCARGOS COMPLEMENTARES	SEDI - SERVIÇOS DIVERSOS	H	0,5149085	20,42	10,51
Insumo	00001380	SINAPI	CIMENTO BRANCO NAO ESTRUTURAL (CPB - NAO ESTRUTURAL)	Material	KG	0,5000000	4,88	2,34
Insumo	10508	SEINFRA	CERA	Material	KG	0,3000000	18,16	4,84
Insumo	10967	SEINFRA	DISCO DE DESBASTE DE T	Material	UN	0,2500000	18,21	4,55
Insumo	10748	SEINFRA	MÁQUINA DE POLIR (CHP)	Equipamento	H	0,6000000	0,86	0,51
			MO sem LS =>	24,63	LS =>	0,00	MO com LS =>	24,63
			Valor do BDI =>	10,12			Valor com BDI =>	55,40

4.3.2	Código	Banco	Descrição	Tipo	Und	Quant.	Valor Unit	Total
Composição	017 - SLSA	Próprio	RESINA PARA PISO DE GRANILITE	SEDI - SERVIÇOS DIVERSOS	M²	1,0000000	27,23	27,23
Composição Auxiliar	88310	SINAPI	PINTOR COM ENCARGOS COMPLEMENTARES	SEDI - SERVIÇOS DIVERSOS	H	0,0471294	26,60	1,25
Composição Auxiliar	100301	SINAPI	AJUDANTE DE PINTOR COM ENCARGOS COMPLEMENTARES	SEDI - SERVIÇOS DIVERSOS	H	0,0706941	21,80	1,54
Insumo	REP_01	Próprio	Resina Epoxi	Material	L	0,6771000	36,10	24,44
			MO sem LS =>	1,91	LS =>	0,00	MO com LS =>	1,91
			Valor do BDI =>	6,08			Valor com BDI =>	33,31

5.1.1	Código	Banco	Descrição	Tipo	Und	Quant.	Valor Unit	Total
Composição	C1426	SEINFRA	GRADE DE FERRO DE PROTEÇÃO	ESQUADRIAS METÁLICAS	m²	1,0000000	166,73	166,73
Insumo	10109	SEINFRA	AREIA MEDIA	Material	m³	0,0080000	67,50	0,54
Insumo	10441	SEINFRA	CAL HIDRATADA	Material	KG	0,5700000	1,10	0,62
Insumo	10805	SEINFRA	CIMENTO PORTLAND	Material	KG	2,8400000	0,56	1,59
Insumo	11222	SEINFRA	GRADE DE FERRO	Material	m²	1,0000000	98,62	98,62
Insumo	12391	SEINFRA	PEGREIRO	Mão de Obra	H	1,8215778	23,17	37,57
Insumo	12543	SEINFRA	SERVENTE	Mão de Obra	H	1,8215778	17,14	27,79
			MO sem LS =>	65,36	LS =>	0,00	MO com LS =>	65,36
			Valor do BDI =>	37,25			Valor com BDI =>	203,99

5.1.2	Código	Banco	Descrição	Tipo	Und	Quant.	Valor Unit	Total
Composição	8506	ORSE	Grade em ferro, o/ quadro em barra chata 2" x 3/8", barras redondas 3/4" nas verticais, barras chatas 2" x 1/4" nas horizontais, chapa em aço esp=3mm na horizontal e tubo quadrado 50 x 50mm, inclusive porta, ferrojo e dobradiças - Rev. 01	Esquadrias de Ferro	m²	1,0000000	616,11	616,11

Composição	10549	ORSE	Encargos Complementares - Servente	Provisórios	h	1,0000000	3,73	3,73
Auxiliar								
Composição	10594	ORSE	Encargos Complementares - Serralheiro ou Operador de Equipamento Leve	Provisórios	h	1,0000000	3,56	3,56
Auxiliar								
Composição	126	ORSE	Concreto simples fabricado na obra, fck=15 mpa, lançado e adensado	Concreto Simples	m³	0,0075000	557,19	4,17
Auxiliar								

Handwritten signatures and initials in blue ink.

Esse documento foi assinado por DJACIR RODRIGUES FERREIRA e SERGIO GONCALVES DE MENDOCA. Para validar o documento e suas assinaturas acesse <https://assinefacil.onlinesolucoesdigitais.com.br/validate/R6KWH-WZA5H-E3WWWK-8G2RC>



CONSTRUTORA SBM LTDA
 CNPJ: 02.908.931/0001-18 - INSCRIÇÃO MUNICIPAL Nº 288.441-0
 Rua Gomes Pacheco, nº 287 - Espinheiro - Recife/PE - CEP 52.021-060
 FONE: (81) 3427-2422/2566 - niedja@construtorasbm.com.br



Bancos
 SINAPI - 04/2023 - Pernambuco
 ORSE - 04/2023 - Sergipe
 SEINFRA - 027 - Ceará

Encargos Sociais
 Não Desonerado - embutido nos preços unitário dos insumos de mão de obra, de acordo com as bases.

B.D.I.
 22,35%

SEINFRA
 FOLHA

5455A

MUNICÍPIO DE SÃO LOURENÇO DA MATA
 OBJETO: CONTRATAÇÃO DE EMPRESA DE ENGENHARIA ESPECIALIZADA NA EXECUÇÃO DE SERVIÇOS DE MANUTENÇÃO PREDIAL, A SEREM REALIZADOS NAS UNIDADES DE SAÚDE DO MUNICÍPIO DE SÃO LOURENÇO DA MATA - PE
 PROCESSO LICITATÓRIO Nº 0037/2023 - CONCORRÊNCIA PÚBLICA Nº 0017/2023
 DATA: 30 de abril de 2024 às 09:30 horas

Composições Analíticas com Preço Unitário

Composição	Código	Banco	Descrição	Tipo	Und	Quant.	Valor Unit	Total
Auxiliar	8495	ORSE	Dobradiça de ferro 85x47mm em barra chata 2 1/2" x 1/4" e pino aço 1/2" (exceto mão de obra)	Esquadrias de Ferro	un	2,0000000	9,03	18,06
Auxiliar	8501	ORSE	Tranca de ferro - tipo 2- para porta em grade de ferro, em barra chata ferro 2" x 1/4" e barra aço redonda 7/8" - exceto mão de obra	Esquadrias de Ferro	un	1,0000000	27,15	27,15
Insumo	3359	ORSE	Barra redonda de aço mecânico laminado 3/4" (2,24 kg/m) kg	Material	kg	16,3500000	16,81	274,84
Insumo	3663	ORSE	Chapa aço fina e quente e=3,00mm, 11MSG, 24,00 kg/m2 m2	Material	un	0,2500000	317,46	79,36
Insumo	8851	ORSE	Tubo industrial, em aço, quadrado, dim 50 x 50 mm, e=2,00mm, 4,475 kg/m m	Material	m	0,2900000	84,46	18,89
Insumo	0000546	SINAPI	BARRA DE AÇO CHATA, RETANGULAR (QUALQUER BITOLA)	Material	KG	5,4400000	8,92	48,52
Insumo	0000559	SINAPI	BARRA DE AÇO CHATO, RETANGULAR, 50,8 MM X 6,35 MM (L X E), 2,53 KG/M	Material	M	1,1800000	22,35	26,37
Insumo	00006110	SINAPI	SERRALHEIRO (HORISTA)	Mão de Obra	H	1,0000000	18,92	18,92
Insumo	00006111	SINAPI	SERVENTE DE OBRAS	Mão de Obra	H	1,0000000	14,24	14,24
Insumo	00010997	SINAPI	ELETRODO REVESTIDO AWS - E7018, DIAMETRO IGUAL A 4,00 MM	Material	KG	2,8500000	27,26	78,50
				MO sem LS =>		34,10		34,10
				Valor do BDI =>		137,70		753,81
				LS =>		0,00		0,00
				MO com LS =>				
				Valor com BDI =>				

5.1.3	Código	Banco	Descrição	Tipo	Und	Quant.	Valor Unit	Total
Composição	12105	ORSE	Grade de ferro c/ gradil em barra chata 3/4" x 1/8", inclusive ferrolio e dobradiças conforme desenho	Esquadrias de Ferro	m²	1,0000000	346,63	346,63
Composição Auxiliar	10549	ORSE	Encargos Complementares - Servente	Provisórios	h	1,1265551	3,73	4,20
Composição Auxiliar	10550	ORSE	Encargos Complementares - Pedreiro	Provisórios	h	1,2673746	3,59	4,54
Composição Auxiliar	7729	ORSE	Argamassa cimento e areia traço 1-7 (1:4) - 1 saco cimento 50kg / 4 pedrolas areia dim. 0,35x0,45x0,23m - Confeção mecânica e transporte	Argamassas	m³	0,0127000	535,88	6,80
Insumo	12940	ORSE	Grade de ferro c/ gradil em barra chata 3/4" x 1/8", inclusive ferrolio e dobradiças conforme desenho m2	Material	m²	1,0000000	291,08	291,08
Insumo	00004750	SINAPI	PEDREIRO (HORISTA)	Mão de Obra	H	1,2673746	18,92	23,97
Insumo	00006111	SINAPI	SERVENTE DE OBRAS	Mão de Obra	H	1,1265551	14,24	16,04
				MO sem LS =>		41,45		41,45
				Valor do BDI =>		77,47		424,10
				LS =>		0,00		0,00
				MO com LS =>				
				Valor com BDI =>				


5.1.4	Código	Banco	Descrição	Tipo	Und	Quant.	Valor Unit	Total
Composição	7763	ORSE	Gradil de ferro c/barra chata 2"x1/4" verticais espaç.10cm, montante em perfil seção quadrada de 1" vertical espaç.3 m, barras paralelas horizontais 2"x1/4", incl.portão, mureta h=30cm em silv.bloco e=19cm, chapiscada e rebocada, exclusive pintura	Alambrados e Grads	m²	1,0000000	446,47	446,47
Composição Auxiliar	10549	ORSE	Encargos Complementares - Servente	Provisórios	h	0,7500000	3,73	2,79
Composição Auxiliar	10550	ORSE	Encargos Complementares - Pedreiro	Provisórios	h	0,7500000	3,59	2,69
Composição Auxiliar	126	ORSE	Concreto simples fabricado na obra, fck=15 mpa, lançado e adensado	Concreto Simples	m³	0,0480000	557,19	25,63
Composição Auxiliar	140	ORSE	Aço CA - 50 Ø 8,3 e 12,5mm, inclusive corte, dobragem, montagem e colocação de ferragens nas formas, para superestruturas e fundações - R1	Armaduras Convencionais	kg	1,0000000	14,08	14,08
Composição Auxiliar	153	ORSE	Alvenaria bloco cerâmico vedação, 9x19x24cm, e=19cm, com argamassa 15 - 1:2:8 (cimento/cal/areia), junta=1cm - Rev 05	Alvenarias de Vedação	m²	0,4000000	90,19	36,07
Composição Auxiliar	1908	ORSE	Reboco ou emboço externo, de parede, com argamassa traço 15 - 1:2:8 (cimento / cal / areia), espessura 2,0 cm	Argamassas	m²	0,9700000	36,91	35,80
Composição Auxiliar	2497	ORSE	Escavação manual de vala ou cava em material de 1ª categoria, profundidade até 1,50m	Escavação Manual em Área Urbana	m²	0,2000000	53,91	10,78
Composição Auxiliar	3310	ORSE	Chapisco em parede com argamassa traço 1:1 - 1:3 (cimento / areia) - Revisado 08/2015	Conversão intoWOrca	m²	0,9700000	6,67	6,46
Composição Auxiliar	79	ORSE	Forma plana para fundações, em tábuas de pinho, 02 usos	Formas para Fundações	m²	0,1600000	110,01	17,60
Composição Auxiliar	91	ORSE	Alvenaria pedra calcária argamassada c/ cimento e areia traço 1:4 (1:5) - 1 saco cimento 50kg / 5 pedrolas areia dim. 0,35x0,45x0,23m - Confeção mecânica e transporte	Alvenarias de Pedra e Concretos para Fundações	m²	0,2000000	348,50	69,70
Insumo	7401	ORSE	Grade de ferro com barras verticais chatas 2"x1/4" espaçadas de 12,5cm, soldadas em 4 barras (2 + 2) horizontais 2"x1/4" e montantes com barra quadrada de 1" a cada 3m. m2	Serviços	m²	1,0000000	200,00	200,00
Insumo	00004750	SINAPI	PEDREIRO (HORISTA)	Mão de Obra	H	0,7500000	18,92	14,19
Insumo	00006111	SINAPI	SERVENTE DE OBRAS	Mão de Obra	H	0,7500000	14,24	10,68
				MO sem LS =>		107,16		107,16
				Valor do BDI =>		99,78		546,25
				LS =>		0,00		0,00
				MO com LS =>				
				Valor com BDI =>				

5.1.5	Código	Banco	Descrição	Tipo	Und	Quant.	Valor Unit	Total
Composição	C1970	SEINFRA	PORTA DE FERRO EM CHAPA	ESQUADRIAS METÁLICAS	m²	1,0000000	187,73	187,73
Insumo	10109	SEINFRA	AREIA MEDIA	Material	m³	0,0072000	67,50	0,48
Insumo	10441	SEINFRA	CAL HIDRATADA	Material	KG	0,4900000	1,10	0,53
Insumo	10805	SEINFRA	CIMENTO PORTLAND	Material	KG	2,0300000	0,56	1,13
Insumo	11704	SEINFRA	PORTA DE FERRO EM CHAPA DUPLA N.14	Material	m²	1,0000000	127,24	127,24
Insumo	12391	SEINFRA	PEDREIRO	Mão de Obra	H	1,4479822	23,17	33,54

Esse documento foi assinado por DJACIR RODRIGUES FERREIRA e SERGIO GONCALVES DE MENDOÇA. Para validar o documento e suas assinaturas acesse <https://assinefacil.onlinesolucoesdigitais.com.br/validate/R6KWH-WZA5H-E3WWW-8G2RC>



CONSTRUTORA SBM LTDA
 CNPJ: 02.908.931/0001-18 - INSCRIÇÃO MUNICIPAL Nº 288.441-0
 Rua Gomes Pacheco, nº 287 - Espinheiro - Recife/PE - CEP 52.021-060
 FONE: (81) 3427-2422/2566 - niedja@construtorasbm.com.br



MUNICÍPIO DE SÃO LOURENÇO DA MATA
 OBJETO: CONTRATAÇÃO DE EMPRESA DE ENGENHARIA ESPECIALIZADA NA EXECUÇÃO DE SERVIÇOS DE MANUTENÇÃO PREDIAL A SEREM REALIZADOS NAS UNIDADES DE SAÚDE DO MUNICÍPIO DE SÃO LOURENÇO DA MATA - PE

PROCESSO LICITATÓRIO Nº 0037/2023 - CONCORRÊNCIA PÚBLICA Nº 0017/2023
 DATA: 30 de abril de 2024 às 09:30 horas

Bancos
 SINAPI - 04/2023 - Pernambuco
 ORSE - 04/2023 - Sergipe
 SEINFRA - 027 - Ceará

Encargos Sociais
 Não Desonerado embudo nos preços unitário dos insumos de mão de obra, de acordo com as bases.
 B.D.I.
 22,35%




Composições Analíticas com Preço Unitário

Insumo	Código	Banco	Descrição	Tipo	Und	Quant.	Valor Unit	Total
	12543	SEINFRA	SERVENTE	Mão de Obra	H	1,4479822	17,14	24,81
				MO sem LS =>		58,35	0,00	58,35
				Valor do BDI =>		41,95		229,68
5.1.6								
Composição	94559	SINAPI	JANELA DE AÇO TIPO BASCULANTE PARA VIDROS, COM BATENTE, FERRAGENS E PINTURA ANTICORROSIVA, EXCLUSIVE VIDROS, ACABAMENTO, ALIZAR E CONTRAMARCO. FORNECIMENTO E INSTALAÇÃO. AF_12/2019	ESQV - ESQUADRIAS/FERRAGENS/VIDROS	m²	1,0000000	498,47	498,47
Composição Auxiliar	88309	SINAPI	PEDREIRO COM ENCARGOS COMPLEMENTARES	SEDI - SERVIÇOS DIVERSOS	H	0,9273476	25,38	23,53
Composição Auxiliar	88316	SINAPI	SERVENTE COM ENCARGOS COMPLEMENTARES	SEDI - SERVIÇOS DIVERSOS	H	0,4637744	20,42	9,47
Composição Auxiliar	88829	SINAPI	ARGAMASSA TRAÇO 1:3 (EM VOLUME DE CIMENTO E AREIA MÉDIA ÚMIDA). PREPARO MANUAL. AF_08/2019	SEDI - SERVIÇOS DIVERSOS	m²	0,0210000	652,16	13,69
Insumo	00011190	SINAPI	JANELA BASCULANTE, AÇO, COM BATENTE/REQUADRO, 60 X 60 CM (SEM VIDROS)	Material	UN	2,7780000	162,63	451,78
				MO sem LS =>		27,28	0,00	27,28
				Valor do BDI =>		111,40		609,87
5.1.7								
Composição	1859	ORSE	Revisão de esquadria de ferro	Esquadrias de Ferro	m²	1,0000000	112,86	112,86
Composição Auxiliar	10549	ORSE	Encargos Complementares - Servente	Provisórios	h	0,0381823	3,73	0,14
Composição Auxiliar	10594	ORSE	Encargos Complementares - Serralheiro ou Operador de Equipamento Leve	Provisórios	h	0,1909114	3,56	0,67
Insumo	148	ORSE	Alavanca redonda 6kg 1" x 1,5m un	Material	un	0,5000000	189,00	94,50
Insumo	580	ORSE	Chapa de aço galvanizado nº 24 - e=0,65mm - dimensões 2,00x1,00m (5,20 kg/m²) m²	Material	m²	0,1800000	74,46	13,40
Insumo	00006110	SINAPI	SERRALHEIRO (HORISTA)	Mão de Obra	H	0,1909114	18,92	3,61
Insumo	00006111	SINAPI	SERVENTE DE OBRAS	Mão de Obra	H	0,0381823	14,24	0,54
				MO sem LS =>		4,15	0,00	4,15
				Valor do BDI =>		25,22		138,08
5.2.1								
Composição	12334	ORSE	Porta de abrir em alumínio tipo veneziana, acabamento anodizado natural, sem guarnição/alizar/vista	Esquadrias de Alumínio	m²	1,0000000	349,43	349,43
Composição Auxiliar	10549	ORSE	Encargos Complementares - Servente	Provisórios	h	0,6319934	3,73	2,35
Composição Auxiliar	10550	ORSE	Encargos Complementares - Pedreiro	Provisórios	h	0,6319934	3,59	2,28
Composição Auxiliar	1903	ORSE	Argamassa cimento e areia traço 1-1 (1-3) - 1 saco cimento 50kg / 3 pedreiros área dim. 0,35 x 0,45 x 0,23 m - Confeção mecânica e transporte	Argamassas	m²	0,0030000	528,82	1,58
Insumo	00004750	SINAPI	PEDREIRO (HORISTA)	Mão de Obra	H	0,6319934	18,92	11,95
Insumo	00004917	SINAPI	PORTA DE ABRIR EM ALUMÍNIO TIPO VENEZIANA, ACABAMENTO ANODIZADO NATURAL, SEM GUARNIÇÃO/ALIZAR/VISTA	Material	m²	1,0000000	322,30	322,30
Insumo	00006111	SINAPI	SERVENTE DE OBRAS	Mão de Obra	H	0,6319934	14,24	8,99
				MO sem LS =>		21,11	0,00	21,11
				Valor do BDI =>		78,09		427,52
5.2.2								
Composição	94570	SINAPI	JANELA DE ALUMÍNIO DE CORRER COM 2 FOLHAS PARA VIDROS, COM VIDROS, BATENTE, ACABAMENTO COM ACETATO OU BRILHANTE E FERRAGENS, EXCLUSIVE ALIZAR E CONTRAMARCO. FORNECIMENTO E INSTALAÇÃO. AF_12/2019	ESQV - ESQUADRIAS/FERRAGENS/VIDROS	m²	1,0000000	230,80	230,80
Composição Auxiliar	88309	SINAPI	PEDREIRO COM ENCARGOS COMPLEMENTARES	SEDI - SERVIÇOS DIVERSOS	H	0,2327872	25,38	5,90
Composição Auxiliar	88316	SINAPI	SERVENTE COM ENCARGOS COMPLEMENTARES	SEDI - SERVIÇOS DIVERSOS	H	0,1123461	20,42	2,29
Insumo	00004377	SINAPI	PARAFUSO DE AÇO ZINCADO COM ROSCA SOBERBA, CABECA CHATA E FENDA SIMPLES, DIAMETRO 4,2 MM, COMPRIMENTO * 32 * MM	Material	UN	9,2000000	0,24	2,20
Insumo	00036896	SINAPI	JANELA DE CORRER, EM ALUMÍNIO PERFIL 25, 100 X 120 CM (A X L), 2 FLS MOVEIS, SEM BANDEIRA, ACABAMENTO BRANCO OU BRILHANTE, BATENTE DE 6 A 7 CM, COM VIDRO 4 MM, SEM GUARNIÇÃO	Material	UN	0,8333000	248,00	204,99
Insumo	00039961	SINAPI	SILICONE ACETICO USO GERAL INCOLOR 280 G	Material	UN	0,6233000	24,75	15,42
				MO sem LS =>		6,13	0,00	6,13
				Valor do BDI =>		51,58		252,30
5.2.3								
Composição	C1516	SEINFRA	JANELA DE ALUMÍNIO TIPO VENEZIANA	ESQUADRIAS METÁLICAS	m²	1,0000000	399,41	399,41
Insumo	10046	SEINFRA	AJUDANTE DE SERRALHEIRO	Mão de Obra	H	0,5719185	18,63	10,65
Insumo	10207	SEINFRA	BATENTE ALUMÍNIO L 1.1/2X1X1/8 ANOD 60X210	Material	UN	1,0000000	60,80	60,80
Insumo	11275	SEINFRA	JANELA EM ALUMÍNIO, TIPO VENEZIANA	Material	m²	1,0000000	305,88	305,88
Insumo	11858	SEINFRA	SERRALHEIRO	Mão de Obra	H	0,9531942	23,17	22,08
				MO sem LS =>		32,73	0,00	32,73
				Valor do BDI =>		89,26		488,67
5.2.4								
Composição	1841	ORSE	Revisão de esquadrias de alumínio	Esquadrias de Alumínio	m²	1,0000000	82,30	82,30
Composição Auxiliar	10549	ORSE	Encargos Complementares - Servente	Provisórios	h	1,9922262	3,73	7,43
Composição Auxiliar	10594	ORSE	Encargos Complementares - Serralheiro ou Operador de Equipamento Leve	Provisórios	h	1,3281508	3,56	4,72
Insumo	508	ORSE	Cartoneira alumínio anodizado cor fosca, 1 1/2" x 1/8" - 0,625 kg/m m	Material	m	0,5000000	33,35	16,67

Esse documento foi assinado por DJACIR RODRIGUES FERREIRA e SERGIO GONCALVES DE MENDOCA. Para validar o documento e suas assinaturas acesse <https://assinefacil.onlinesolucoesdigitais.com.br/validate/R6KWH-WZA5H-E3WWK-8G2RC>



CONSTRUTORA SBM LTDA
 CNPJ: 02.908.931/0001-18 - INSCRIÇÃO MUNICIPAL N° 288.441-0
 Rua Gomes Pacheco, nº 287 - Espinheiro - Recife/PE - CEP 52.021-060
 FONE: (81) 3427-2422/2566 - niedja@construtorasbm.com.br




MUNICÍPIO DE SÃO LOURENÇO DA MATA
 OBJETO: CONTRATAÇÃO DE EMPRESA DE ENGENHARIA ESPECIALIZADA NA EXECUÇÃO DE SERVIÇOS DE MANUTENÇÃO PREDIAL A SEREM REALIZADOS NAS UNIDADES DE SAÚDE DO MUNICÍPIO DE SÃO LOURENÇO DA MATA - PE

PROCESSO LICITATÓRIO N° 0037/2023 - CONCORRÊNCIA PÚBLICA N° 0017/2023
 DATA: 30 de abril de 2024 às 09:30 horas

Bancos
 SINAPI - 04/2023 - Pernambuco
 ORSE - 04/2023 - Sergipe
 SEINFRA - 027 - Ceará

Encargos Sociais
 Não Desonerado: embutido nos preços unitários dos insumos de mão de obra, de acordo com as bases.

B.D.I.
 22,35%



Composições Analíticas com Preço Unitário

Insumo	Código Banco	Descrição	Tipo	Und	Quant.	Valor Unit	Total	
Insumo	00005110 SINAPI	SERRALHEIRO (HORISTA)	Mão de Obra	H	1,3281508	18,92	25,12	
Insumo	00005111 SINAPI	SERVENTE DE OBRAS	Mão de Obra	H	1,9622262	14,24	28,36	
				MO sem LS =>	53,48	LS =>	0,00 MO com LS =>	53,48
				Valor do BDI =>	18,39	Valor com BDI =>	100,69	
5.3.1	Código Banco	Descrição	Tipo	Und	Quant.	Valor Unit	Total	
Composição	90520 SINAPI	PORTA DE MADEIRA PARA PINTURA, SEMI-OCA (LEVE OU MÉDIA), 60X210CM, ESPESSURA DE 3,5CM, INCLUSO DOBRADIÇAS - FORNECIMENTO E INSTALAÇÃO. AF_12/2019	ESQV - ESQUADRIAS/FERRAGENS/VIDROS	UN	1,0000000	229,64	229,64	
Composição Auxiliar	88261 SINAPI	CARPINTEIRO DE ESQUADRIA COM ENCARGOS COMPLEMENTARES	SEDI - SERVIÇOS DIVERSOS	H	0,7423654	24,15	17,82	
Composição Auxiliar	88316 SINAPI	SERVENTE COM ENCARGOS COMPLEMENTARES	SEDI - SERVIÇOS DIVERSOS	H	0,3711927	20,42	7,57	
Insumo	00002432 SINAPI	DOBRADICA EM AÇO/FERRO, 3 1/2" X 3", E= 1,9 A 2 MM, COM ANEL, CROMADO OU ZINCADO, TAMPA BOLA, COM PARAFUSOS	Material	UN	3,0000000	33,45	100,35	
Insumo	00010553 SINAPI	PORTA DE MADEIRA, FOLHA MÉDIA (NBR 15930) DE 600 X 2100 MM, DE 35 MM A 40 MM DE ESPESSURA, NÚCLEO SEMI-SÓLIDO (SARRAFEADO), CAPA LISA EM HDF, ACABAMENTO EM PRIMER PARA PINTURA	Material	UN	1,0000000	102,82	102,82	
Insumo	00011055 SINAPI	PARAFUSO ROSCA SOBERBA ZINCADO CABECA CHATA FENDA SIMPLES 3,5 X 25 MM (1")	Material	UN	19,8000000	0,06	1,18	
				MO sem LS =>	18,97	LS =>	0,00 MO com LS =>	18,97
				Valor do BDI =>	51,32	Valor com BDI =>	260,96	
5.3.2	Código Banco	Descrição	Tipo	Und	Quant.	Valor Unit	Total	
Composição	90821 SINAPI	PORTA DE MADEIRA PARA PINTURA, SEMI-OCA (LEVE OU MÉDIA), 70X210CM, ESPESSURA DE 3,5CM, INCLUSO DOBRADIÇAS - FORNECIMENTO E INSTALAÇÃO. AF_12/2019	ESQV - ESQUADRIAS/FERRAGENS/VIDROS	UN	1,0000000	233,99	233,99	
Composição Auxiliar	88261 SINAPI	CARPINTEIRO DE ESQUADRIA COM ENCARGOS COMPLEMENTARES	SEDI - SERVIÇOS DIVERSOS	H	0,8864256	24,15	16,57	
Composição Auxiliar	88316 SINAPI	SERVENTE COM ENCARGOS COMPLEMENTARES	SEDI - SERVIÇOS DIVERSOS	H	0,3432112	20,42	7,00	
Insumo	00002432 SINAPI	DOBRADICA EM AÇO/FERRO, 3 1/2" X 3", E= 1,9 A 2 MM, COM ANEL, CROMADO OU ZINCADO, TAMPA BOLA, COM PARAFUSOS	Material	UN	3,0000000	33,45	100,35	
Insumo	00010554 SINAPI	PORTA DE MADEIRA, FOLHA MÉDIA (NBR 15930) DE 700 X 2100 MM, DE 35 MM A 40 MM DE ESPESSURA, NÚCLEO SEMI-SÓLIDO (SARRAFEADO), CAPA LISA EM HDF, ACABAMENTO EM PRIMER PARA PINTURA	Material	UN	1,0000000	108,89	108,89	
Insumo	00011055 SINAPI	PARAFUSO ROSCA SOBERBA ZINCADO CABECA CHATA FENDA SIMPLES 3,5 X 25 MM (1")	Material	UN	19,8000000	0,06	1,18	
				MO sem LS =>	17,54	LS =>	0,00 MO com LS =>	17,54
				Valor do BDI =>	52,29	Valor com BDI =>	286,28	
5.3.3	Código Banco	Descrição	Tipo	Und	Quant.	Valor Unit	Total	
Composição	90822 SINAPI	PORTA DE MADEIRA PARA PINTURA, SEMI-OCA (LEVE OU MÉDIA), 80X210CM, ESPESSURA DE 3,5CM, INCLUSO DOBRADIÇAS - FORNECIMENTO E INSTALAÇÃO. AF_12/2019	ESQV - ESQUADRIAS/FERRAGENS/VIDROS	UN	1,0000000	247,16	247,16	
Composição Auxiliar	88261 SINAPI	CARPINTEIRO DE ESQUADRIA COM ENCARGOS COMPLEMENTARES	SEDI - SERVIÇOS DIVERSOS	H	0,5452862	24,15	13,16	
Composição Auxiliar	88316 SINAPI	SERVENTE COM ENCARGOS COMPLEMENTARES	SEDI - SERVIÇOS DIVERSOS	H	0,2726432	20,42	5,56	
Insumo	00002432 SINAPI	DOBRADICA EM AÇO/FERRO, 3 1/2" X 3", E= 1,9 A 2 MM, COM ANEL, CROMADO OU ZINCADO, TAMPA BOLA, COM PARAFUSOS	Material	UN	3,0000000	33,45	100,35	
Insumo	00010555 SINAPI	PORTA DE MADEIRA, FOLHA MÉDIA (NBR 15930) DE 800 X 2100 MM, DE 35 MM A 40 MM DE ESPESSURA, NÚCLEO SEMI-SÓLIDO (SARRAFEADO), CAPA LISA EM HDF, ACABAMENTO EM PRIMER PARA PINTURA	Material	UN	1,0000000	126,91	126,91	
Insumo	00011055 SINAPI	PARAFUSO ROSCA SOBERBA ZINCADO CABECA CHATA FENDA SIMPLES 3,5 X 25 MM (1")	Material	UN	19,8000000	0,06	1,18	
				MO sem LS =>	13,93	LS =>	0,00 MO com LS =>	13,93
				Valor do BDI =>	55,24	Valor com BDI =>	302,40	
5.3.4	Código Banco	Descrição	Tipo	Und	Quant.	Valor Unit	Total	
Composição	90823 SINAPI	PORTA DE MADEIRA PARA PINTURA, SEMI-OCA (LEVE OU MÉDIA), 90X210CM, ESPESSURA DE 3,5CM, INCLUSO DOBRADIÇAS - FORNECIMENTO E INSTALAÇÃO. AF_12/2019	ESQV - ESQUADRIAS/FERRAGENS/VIDROS	UN	1,0000000	289,36	289,36	
Composição Auxiliar	88261 SINAPI	CARPINTEIRO DE ESQUADRIA COM ENCARGOS COMPLEMENTARES	SEDI - SERVIÇOS DIVERSOS	H	0,7046477	24,15	17,01	
Composição Auxiliar	88316 SINAPI	SERVENTE COM ENCARGOS COMPLEMENTARES	SEDI - SERVIÇOS DIVERSOS	H	0,3523236	20,42	7,19	
Insumo	00002432 SINAPI	DOBRADICA EM AÇO/FERRO, 3 1/2" X 3", E= 1,9 A 2 MM, COM ANEL, CROMADO OU ZINCADO, TAMPA BOLA, COM PARAFUSOS	Material	UN	3,0000000	33,45	100,35	
Insumo	00010556 SINAPI	PORTA DE MADEIRA, FOLHA MÉDIA (NBR 15930) DE 900 X 2100 MM, DE 35 MM A 40 MM DE ESPESSURA, NÚCLEO SEMI-SÓLIDO (SARRAFEADO), CAPA LISA EM HDF, ACABAMENTO EM PRIMER PARA PINTURA	Material	UN	1,0000000	163,63	163,63	
Insumo	00011055 SINAPI	PARAFUSO ROSCA SOBERBA ZINCADO CABECA CHATA FENDA SIMPLES 3,5 X 25 MM (1")	Material	UN	19,8000000	0,06	1,18	
				MO sem LS =>	18,00	LS =>	0,00 MO com LS =>	18,00
				Valor do BDI =>	64,67	Valor com BDI =>	354,03	
5.3.5	Código Banco	Descrição	Tipo	Und	Quant.	Valor Unit	Total	
Composição	91312 SINAPI	KIT DE PORTA DE MADEIRA PARA PINTURA, SEMI-OCA (LEVE OU MÉDIA), PADRÃO POPULAR, 60X210CM, ESPESSURA DE 3,5CM, ITENS INCLUSOS DOBRADIÇAS, MONTAGEM E INSTALAÇÃO DO BATENTE, FECHADURA COM EXECUÇÃO DO FURO - FORNECIMENTO E INSTALAÇÃO. AF_12/2019	ESQV - ESQUADRIAS/FERRAGENS/VIDROS	UN	1,0000000	642,69	642,69	
Composição Auxiliar	100660 SINAPI	ALIZAR DE 5X1,5CM PARA PORTA FIXADO COM PREGOS, PADRÃO POPULAR - FORNECIMENTO E INSTALAÇÃO. AF_12/2019	ESQV - ESQUADRIAS/FERRAGENS/VIDROS	M	9,8000000	5,72	54,91	
Composição Auxiliar	90820 SINAPI	PORTA DE MADEIRA PARA PINTURA, SEMI-OCA (LEVE OU MÉDIA), 60X210CM, ESPESSURA DE 3,5CM, INCLUSO DOBRADIÇAS - FORNECIMENTO E INSTALAÇÃO. AF_12/2019	ESQV - ESQUADRIAS/FERRAGENS/VIDROS	UN	1,0000000	229,64	229,64	

Esse documento foi assinado por DJACIR RODRIGUES FERREIRA e SERGIO GONCALVES DE MENDOCA. Para validar o documento e suas assinaturas acesse <https://assinefacil.onlinesolucoesdigitais.com.br/validate/R6KWH-WZA5H-E3WWK-8G2RC>



CONSTRUTORA SBM LTDA
 CNPJ: 02.908.931/0001-18 - INSCRIÇÃO MUNICIPAL Nº 288.441-0
 Rua Gomes Pacheco, nº 267 - Espinheiro - Recife/PE - CEP 52.021-060
 FONE: (81) 3427-2422/2566 - niedja@construtorasbm.com.br

MUNICÍPIO DE SÃO LOURENÇO DA MATA
 OBJETO: CONTRATAÇÃO DE EMPRESA DE ENGENHARIA ESPECIALIZADA NA EXECUÇÃO DE SERVIÇOS DE MANUTENÇÃO PREDIAL, A SEREM REALIZADOS NAS UNIDADES DE SAÚDE DO MUNICÍPIO DE SÃO LOURENÇO DA MATA - PE

PROCESSO LICITATÓRIO Nº 0037/2023 - CONCORRÊNCIA PÚBLICA Nº 0017/2023
 DATA: 30 de abril de 2024 às 09:30 horas



Bancos
 SINAPI - 04/2023 - Pernambuco
 ORSE - 04/2023 - Sergipe
 SEINFRA - 027 - Ceará

Encargos Sociais
 Não Desonerado: embutido nos preços unitários dos insumos de mão de obra, de acordo com as bases.

B.D.I.
 22,35%



Composições Analíticas com Preço Unitário

Composição Auxiliar	91292 SINAPI	BATENTE PARA PORTA DE MADEIRA, FIXAÇÃO COM ARGAMASSA, PADRÃO POPULAR. FORNECIMENTO E INSTALAÇÃO. AF_12/2019	ESQV - ESQUADRIAS/FERRAGENS/VIDROS	UN	1,0000000	274,91	274,91
Composição Auxiliar	91305 SINAPI	FECHADURA DE EMBUTIR PARA PORTA DE BANHEIRO, COMPLETA, ACABAMENTO PADRÃO POPULAR, INCLUSO EXECUÇÃO DE FURO - FORNECIMENTO E INSTALAÇÃO. AF_12/2019	ESQV - ESQUADRIAS/FERRAGENS/VIDROS	UN	1,0000000	83,23	83,23
				MO sem LS =>	121,73	0,00	121,73
				Valor do BDI =>	143,64		786,33

5.3.6	Código Banco	Descrição	Tipo	Und	Quant.	Valor Unit	Total
Composição	91313 SINAPI	KIT DE PORTA DE MADEIRA PARA PINTURA, SEMI-OCA (LEVE OU MÉDIA), PADRÃO POPULAR, 70X210CM, ESPESSURA DE 3,5CM, ITENS INCLUSOS: DOBRADIÇAS, MONTAGEM E INSTALAÇÃO DO BATENTE, FECHADURA COM EXECUÇÃO DO FURO - FORNECIMENTO E INSTALAÇÃO. AF_12/2019	ESQV - ESQUADRIAS/FERRAGENS/VIDROS	UN	1,0000000	644,46	644,46
Composição Auxiliar	100660 SINAPI	ALIZAR DE 5X1,5CM PARA PORTA FIXADO COM PREGOS, PADRÃO POPULAR - FORNECIMENTO E INSTALAÇÃO. AF_12/2019	ESQV - ESQUADRIAS/FERRAGENS/VIDROS	M	9,8000000	5,72	56,05
Composição Auxiliar	90821 SINAPI	PORTA DE MADEIRA PARA PINTURA, SEMI-OCA (LEVE OU MÉDIA), 70X210CM, ESPESSURA DE 3,5CM, INCLUSO DOBRADIÇAS - FORNECIMENTO E INSTALAÇÃO. AF_12/2019	ESQV - ESQUADRIAS/FERRAGENS/VIDROS	UN	1,0000000	233,99	233,99
Composição Auxiliar	91292 SINAPI	BATENTE PARA PORTA DE MADEIRA, FIXAÇÃO COM ARGAMASSA, PADRÃO POPULAR. FORNECIMENTO E INSTALAÇÃO. AF_12/2019	ESQV - ESQUADRIAS/FERRAGENS/VIDROS	UN	1,0000000	274,91	274,91
Composição Auxiliar	91307 SINAPI	FECHADURA DE EMBUTIR PARA PORTAS INTERNAS, COMPLETA, ACABAMENTO PADRÃO POPULAR, COM EXECUÇÃO DE FURO - FORNECIMENTO E INSTALAÇÃO. AF_12/2019	ESQV - ESQUADRIAS/FERRAGENS/VIDROS	UN	1,0000000	79,51	79,51
				MO sem LS =>	126,90	0,00	126,90
				Valor do BDI =>	144,03		788,49

5.3.7	Código Banco	Descrição	Tipo	Und	Quant.	Valor Unit	Total
Composição	91314 SINAPI	KIT DE PORTA DE MADEIRA PARA PINTURA, SEMI-OCA (LEVE OU MÉDIA), PADRÃO POPULAR, 80X210CM, ESPESSURA DE 3,5CM, ITENS INCLUSOS: DOBRADIÇAS, MONTAGEM E INSTALAÇÃO DO BATENTE, FECHADURA COM EXECUÇÃO DO FURO - FORNECIMENTO E INSTALAÇÃO. AF_12/2019	ESQV - ESQUADRIAS/FERRAGENS/VIDROS	UN	1,0000000	661,30	661,30
Composição Auxiliar	100660 SINAPI	ALIZAR DE 5X1,5CM PARA PORTA FIXADO COM PREGOS, PADRÃO POPULAR - FORNECIMENTO E INSTALAÇÃO. AF_12/2019	ESQV - ESQUADRIAS/FERRAGENS/VIDROS	M	10,5000000	5,72	57,20
Composição Auxiliar	90822 SINAPI	PORTA DE MADEIRA PARA PINTURA, SEMI-OCA (LEVE OU MÉDIA), 80X210CM, ESPESSURA DE 3,5CM, INCLUSO DOBRADIÇAS - FORNECIMENTO E INSTALAÇÃO. AF_12/2019	ESQV - ESQUADRIAS/FERRAGENS/VIDROS	UN	1,0000000	247,16	247,16
Composição Auxiliar	91292 SINAPI	BATENTE PARA PORTA DE MADEIRA, FIXAÇÃO COM ARGAMASSA, PADRÃO POPULAR. FORNECIMENTO E INSTALAÇÃO. AF_12/2019	ESQV - ESQUADRIAS/FERRAGENS/VIDROS	UN	1,0000000	274,91	274,91
Composição Auxiliar	91304 SINAPI	FECHADURA DE EMBUTIR COM CILINDRO, EXTERNA, COMPLETA, ACABAMENTO PADRÃO POPULAR, INCLUSO EXECUÇÃO DE FURO - FORNECIMENTO E INSTALAÇÃO. AF_12/2019	ESQV - ESQUADRIAS/FERRAGENS/VIDROS	UN	1,0000000	82,03	82,03
				MO sem LS =>	119,25	0,00	119,25
				Valor do BDI =>	147,80		809,10

5.3.8	Código Banco	Descrição	Tipo	Und	Quant.	Valor Unit	Total
Composição	91315 SINAPI	KIT DE PORTA DE MADEIRA PARA PINTURA, SEMI-OCA (LEVE OU MÉDIA), PADRÃO POPULAR, 90X210CM, ESPESSURA DE 3,5CM, ITENS INCLUSOS: DOBRADIÇAS, MONTAGEM E INSTALAÇÃO DO BATENTE, FECHADURA COM EXECUÇÃO DO FURO - FORNECIMENTO E INSTALAÇÃO. AF_12/2019	ESQV - ESQUADRIAS/FERRAGENS/VIDROS	UN	1,0000000	704,64	704,64
Composição Auxiliar	100660 SINAPI	ALIZAR DE 5X1,5CM PARA PORTA FIXADO COM PREGOS, PADRÃO POPULAR - FORNECIMENTO E INSTALAÇÃO. AF_12/2019	ESQV - ESQUADRIAS/FERRAGENS/VIDROS	M	10,2000000	5,72	58,34
Composição Auxiliar	90823 SINAPI	PORTA DE MADEIRA PARA PINTURA, SEMI-OCA (LEVE OU MÉDIA), 90X210CM, ESPESSURA DE 3,5CM, INCLUSO DOBRADIÇAS - FORNECIMENTO E INSTALAÇÃO. AF_12/2019	ESQV - ESQUADRIAS/FERRAGENS/VIDROS	UN	1,0000000	289,36	289,36
Composição Auxiliar	91292 SINAPI	BATENTE PARA PORTA DE MADEIRA, FIXAÇÃO COM ARGAMASSA, PADRÃO POPULAR. FORNECIMENTO E INSTALAÇÃO. AF_12/2019	ESQV - ESQUADRIAS/FERRAGENS/VIDROS	UN	1,0000000	274,91	274,91
Composição Auxiliar	91304 SINAPI	FECHADURA DE EMBUTIR COM CILINDRO, EXTERNA, COMPLETA, ACABAMENTO PADRÃO POPULAR, INCLUSO EXECUÇÃO DE FURO - FORNECIMENTO E INSTALAÇÃO. AF_12/2019	ESQV - ESQUADRIAS/FERRAGENS/VIDROS	UN	1,0000000	82,03	82,03
				MO sem LS =>	123,38	0,00	123,38
				Valor do BDI =>	157,48		862,12

5.3.9	Código Banco	Descrição	Tipo	Und	Quant.	Valor Unit	Total
Composição	100660 SINAPI	ALIZAR DE 5X1,5CM PARA PORTA FIXADO COM PREGOS, PADRÃO POPULAR - FORNECIMENTO E INSTALAÇÃO. AF_12/2019	ESQV - ESQUADRIAS/FERRAGENS/VIDROS	M	1,0000000	5,72	5,72
Composição Auxiliar	88261 SINAPI	CARPINTEIRO DE ESQUADRIA COM ENCARGOS COMPLEMENTARES	SEDI - SERVIÇOS DIVERSOS	H	0,0125634	24,15	0,30
Composição Auxiliar	88318 SINAPI	SERVENTE COM ENCARGOS COMPLEMENTARES	SEDI - SERVIÇOS DIVERSOS	H	0,0052616	20,42	0,12
Insumo	00020007 SINAPI	QUARNICAO / ALIZAR / VISTA LISA EM MADEIRA MACICA, PARA PORTA, E + 1" CM, L = 5" CM, PINUS /EUCALIPTO / VIROLA OU EQUIVALENTE DA REGIAO	Material	M	1,1630000	4,45	5,17
Insumo	00039026 SINAPI	PREGO DE ACO POLIDO SEM CABECA 15 X 15 (1 1/4 X 13)	Material	KG	0,0080000	22,88	0,13
				MO sem LS =>	0,31	0,00	0,31
				Valor do BDI =>	1,27		6,99

5.4.1	Código Banco	Descrição	Tipo	Und	Quant.	Valor Unit	Total
Composição	91304 SINAPI	FECHADURA DE EMBUTIR COM CILINDRO, EXTERNA, COMPLETA, ACABAMENTO PADRÃO POPULAR, INCLUSO EXECUÇÃO DE FURO - FORNECIMENTO E INSTALAÇÃO. AF_12/2019	ESQV - ESQUADRIAS/FERRAGENS/VIDROS	UN	1,0000000	82,03	82,03
Composição Auxiliar	88261 SINAPI	CARPINTEIRO DE ESQUADRIA COM ENCARGOS COMPLEMENTARES	SEDI - SERVIÇOS DIVERSOS	H	0,2086158	24,15	4,98
Composição Auxiliar	88318 SINAPI	SERVENTE COM ENCARGOS COMPLEMENTARES	SEDI - SERVIÇOS DIVERSOS	H	0,1033078	20,42	2,10

Esse documento foi assinado por DJACIR RODRIGUES FERREIRA e SERGIO GONCALVES DE MENDOCA. Para validar o documento e suas assinaturas acesse <https://assinefacil.onlinesolucoesdigitais.com.br/validate/R6KWH-WZA5H-E3WWWK-8G2RC>

8G2RC



Handwritten signatures and initials:
 DJACIR RODRIGUES FERREIRA
 SERGIO GONCALVES DE MENDOCA

CONSTRUTORA SBM LTDA
 CNPJ: 02.908.931/0001-18 - INSCRIÇÃO MUNICIPAL Nº 288.441-0
 Rua Gomes Pacheco, nº 287 - Espinheiro - Recife/PE - CEP 52.021-060
 FONE: (81) 3427-2422/2586 - niedja@construtorasbm.com.br



Bancos
 SINAPI - 04/2023 - Pernambuco
 ORSE - 04/2023 - Sergipe
 SEINFRA - 027 - Ceará

Encargos Sociais
 Não Desonerado: embutido nos preços unitários dos insumos de mão de obra, de acordo com as bases.
 B.D.I.
 22,35%

SEINFRA
 FOLHA

3431/2

MUNICÍPIO DE SÃO LOURENÇO DA MATA
 OBJETO: CONTRATAÇÃO DE EMPRESA DE ENGENHARIA ESPECIALIZADA NA EXECUÇÃO DE SERVIÇOS DE MANUTENÇÃO PREDIAL, A SEREM REALIZADOS NAS UNIDADES DE SAÚDE DO MUNICÍPIO DE SÃO LOURENÇO DA MATA - PE

PROCESSO LICITATÓRIO Nº 0037/2023 - CONCORRÊNCIA PÚBLICA Nº 0017/2023
 DATA: 30 de abril de 2024 às 09:30 horas


Composições Analíticas com Preço Unitário

Insumo	Código	Banco	Descrição	Tipo	Und	Quant.	Valor Unit	Total	
	00003080	SINAPI	FECHADURA ESPELHO PARA PORTA EXTERNA, EM AÇO INOX (MAQUINA, TESTA E CONTRA-TESTA) E EM ZAMAC (MACANETA, LINGUETA E TRINCOS) COM ACABAMENTO CROMADO, MAQUINA DE 40 MM, INCLUINDO CHAVE TIPO CILINDRO	Material	CJ	1,0000000	74,95	74,95	
				MO sem LS =>		5,27	LS =>	0,00 MO com LS =>	5,27
				Valor do BDI =>		18,33		Valor com BDI =>	100,36
5.4.2	Código	Banco	Descrição	Tipo	Und	Quant.	Valor Unit	Total	
Composição	91305	SINAPI	FECHADURA DE EMBUTIR PARA PORTA DE BANHEIRO, COMPLETA, ACABAMENTO PADRÃO POPULAR, INCLUSO EXECUÇÃO DE FURO - FORNECIMENTO E INSTALAÇÃO. AF_12/2019	ESQV - ESQUADRIAS/FERRAGENS/VIDROS	UN	1,0000000	83,23	83,23	
Composição Auxiliar	88261	SINAPI	CARPINTEIRO DE ESQUADRIA COM ENCARGOS COMPLEMENTARES	SEDI - SERVIÇOS DIVERSOS	H	0,1112940	24,15	2,88	
Composição Auxiliar	88316	SINAPI	SERVEnte COM ENCARGOS COMPLEMENTARES	SEDI - SERVIÇOS DIVERSOS	H	0,0557196	20,42	1,13	
Insumo	00003097	SINAPI	FECHADURA ROSETA REDONDA PARA PORTA DE BANHEIRO, EM AÇO INOX (MAQUINA, TESTA E CONTRA-TESTA) E EM ZAMAC (MACANETA, LINGUETA E TRINCOS) COM ACABAMENTO CROMADO, MAQUINA DE 40 MM, INCLUINDO CHAVE TIPO TRANQUETA	Material	CJ	1,0000000	79,42	79,42	
				MO sem LS =>		2,84	LS =>	0,00 MO com LS =>	2,84
				Valor do BDI =>		18,60		Valor com BDI =>	101,83
5.4.5	Código	Banco	Descrição	Tipo	Und	Quant.	Valor Unit	Total	
Composição	1864	ORSE	Fornecimento e instalação de ferrolio	Esquadrias de Ferro	un	1,0000000	9,66	9,66	
Composição Auxiliar	10549	ORSE	Encargos Complementares - Servente	Provisórios	h	0,5000000	3,73	1,89	
Insumo	956	ORSE	Ferrolio ou targeta de fio redondo (aliança ou similar) ref.81098 63mm (2 1/2") un	Material	un	1,0000000	3,90	3,90	
Insumo	00006111	SINAPI	SERVEnte DE OBRAS	Mão de Obra	H	0,2743972	14,24	3,90	
				MO sem LS =>		3,90	LS =>	0,00 MO com LS =>	3,90
				Valor do BDI =>		2,15		Valor com BDI =>	11,81
5.5.1	Código	Banco	Descrição	Tipo	Und	Quant.	Valor Unit	Total	
Composição	1878	ORSE	Vidro liso incolor 4mm - Rev 01_10/2021	Vidros Lisos	m²	1,0000000	134,99	134,99	
Insumo	2429	ORSE	Vidro liso transparente incolor, e= 4mm m2	Serviços	m²	1,0000000	134,99	134,99	
				MO sem LS =>		0,00	LS =>	0,00 MO com LS =>	0,00
				Valor do BDI =>		30,17		Valor com BDI =>	165,16
5.5.2	Código	Banco	Descrição	Tipo	Und	Quant.	Valor Unit	Total	
Composição	1883	ORSE	Vidro fantasia cancelado 4 mm - Rev 02_10/2021	Vidros Tipo Fantasia	m²	1,0000000	112,48	112,48	
Insumo	2425	ORSE	Vidro fantasia cancelado 4mm m2	Serviços	m²	1,0000000	112,48	112,48	
				MO sem LS =>		0,00	LS =>	0,00 MO com LS =>	0,00
				Valor do BDI =>		25,13		Valor com BDI =>	137,61
6.1.1	Código	Banco	Descrição	Tipo	Und	Quant.	Valor Unit	Total	
Composição	57878	SINAPI	CHAPISCO APLICADO EM ALVENARIAS E ESTRUTURAS DE CONCRETO INTERNAS, COM COLHER DE PEDREIRO. ARGAMASSA TRAÇO 1:3 COM PREPARO MANUAL. AF_10/2022	REVE - REVESTIMENTO E TRATAMENTO DE SUPERFÍCIES	m²	1,0000000	3,47	3,47	
Composição Auxiliar	87377	SINAPI	ARGAMASSA TRAÇO 1:3 (EM VOLUME DE CIMENTO E AREIA GROSSA ÚMIDA) PARA CHAPISCO CONVENCIONAL. PREPARO MANUAL. AF_08/2019	SEDI - SERVIÇOS DIVERSOS	m²	0,0037000	644,64	2,38	
Composição Auxiliar	88309	SINAPI	PEDREIRO COM ENCARGOS COMPLEMENTARES	SEDI - SERVIÇOS DIVERSOS	H	0,0334498	25,38	0,84	
Composição Auxiliar	88316	SINAPI	SERVEnte COM ENCARGOS COMPLEMENTARES	SEDI - SERVIÇOS DIVERSOS	H	0,0125253	20,42	0,25	
				MO sem LS =>		1,41	LS =>	0,00 MO com LS =>	1,41
				Valor do BDI =>		0,77		Valor com BDI =>	4,24
6.1.2	Código	Banco	Descrição	Tipo	Und	Quant.	Valor Unit	Total	
Composição	87530	SINAPI	MASSA ÚNICA, PARA RECEBIMENTO DE PINTURA, EM ARGAMASSA TRAÇO 1:2:8, PREPARO MANUAL, APLICADA MANUALMENTE EM FACES INTERNAS DE PAREDES, ESPESSURA DE 20MM, COM EXECUÇÃO DE TALISCAS. AF_06/2014	REVE - REVESTIMENTO E TRATAMENTO DE SUPERFÍCIES	m²	1,0000000	33,18	33,18	
Composição Auxiliar	87389	SINAPI	ARGAMASSA TRAÇO 1:2:8 (EM VOLUME DE CIMENTO, CAL E AREIA MÉDIA ÚMIDA) PARA EMBOÇO/MASSA ÚNICA/ASSENTAMENTO DE ALVENARIA DE VEDAÇÃO. PREPARO MANUAL. AF_08/2019	SEDI - SERVIÇOS DIVERSOS	m²	0,0376000	766,31	28,81	
Composição Auxiliar	88309	SINAPI	PEDREIRO COM ENCARGOS COMPLEMENTARES	SEDI - SERVIÇOS DIVERSOS	H	0,1334151	25,38	3,38	
Composição Auxiliar	88316	SINAPI	SERVEnte COM ENCARGOS COMPLEMENTARES	SEDI - SERVIÇOS DIVERSOS	H	0,0485405	20,42	0,99	
				MO sem LS =>		9,35	LS =>	0,00 MO com LS =>	9,35
				Valor do BDI =>		7,41		Valor com BDI =>	40,59
6.1.3	Código	Banco	Descrição	Tipo	Und	Quant.	Valor Unit	Total	
Composição	87532	SINAPI	EMBOÇO, PARA RECEBIMENTO DE CERÂMICA, EM ARGAMASSA TRAÇO 1:2:8, PREPARO MANUAL, APLICADO MANUALMENTE EM FACES INTERNAS DE PAREDES, PARA AMBIENTE COM ÁREA ENTRE 5M2 E 10M2, ESPESSURA DE 20MM, COM EXECUÇÃO DE TALISCAS. AF_06/2014	REVE - REVESTIMENTO E TRATAMENTO DE SUPERFÍCIES	m²	1,0000000	32,21	32,21	
Composição Auxiliar	87389	SINAPI	ARGAMASSA TRAÇO 1:2:8 (EM VOLUME DE CIMENTO, CAL E AREIA MÉDIA ÚMIDA) PARA EMBOÇO/MASSA ÚNICA/ASSENTAMENTO DE ALVENARIA DE VEDAÇÃO. PREPARO MANUAL. AF_08/2019	SEDI - SERVIÇOS DIVERSOS	m²	0,0376000	766,31	28,81	
Composição Auxiliar	88309	SINAPI	PEDREIRO COM ENCARGOS COMPLEMENTARES	SEDI - SERVIÇOS DIVERSOS	H	0,1038646	25,38	2,63	
Composição Auxiliar	88316	SINAPI	SERVEnte COM ENCARGOS COMPLEMENTARES	SEDI - SERVIÇOS DIVERSOS	H	0,0381642	20,42	0,77	
				MO sem LS =>		8,62	LS =>	0,00 MO com LS =>	8,62
				Valor do BDI =>		7,19		Valor com BDI =>	39,40
6.2.1	Código	Banco	Descrição	Tipo	Und	Quant.	Valor Unit	Total	

Esse documento foi assinado por DJACIR RODRIGUES FERREIRA e SERGIO GONCALVES DE MENDOÇA. Para validar o documento e suas assinaturas acesse <https://assinefacil.onlinesolucoesdigitais.com.br/validate/R6KWH-WZA5H-E3WWK-8G2RC>



30



CONSTRUTORA SBM LTDA
 CNPJ: 02.908.931/0001-18 - INSCRIÇÃO MUNICIPAL Nº 288.441-0
 Rua Gomes Pacheco, nº 287 - Espinheiro - Recife/PE - CEP 52.021-060
 FONE: (81) 3427-2422/2566 - niedja@construtorasbm.com.br

MUNICÍPIO DE SÃO LOURENÇO DA MATA
 OBJETO: CONTRATAÇÃO DE EMPRESA DE ENGENHARIA ESPECIALIZADA NA EXECUÇÃO DE SERVIÇOS DE MANUTENÇÃO PREDIAL, A SEREM REALIZADOS NAS UNIDADES DE SAÚDE DO MUNICÍPIO DE SÃO LOURENÇO DA MATA - PE

PROCESSO LICITATÓRIO Nº 0037/2023 - CONCORRÊNCIA PÚBLICA Nº 0017/2023
 DATA: 30 de abril de 2024 às 09:30 horas



Bancos
 SINAPI - 04/2023 - Pernambuco
 ORSE - 04/2023 - Sergipe
 SEINFRA - 027 - Ceará

Encargos Sociais
 Não Desonerado: embutido nos preços unitários dos insumos de mão de obra, de acordo com as bases.

B.D.I.
 22,35%

Composições Analíticas com Preço Unitário

Composição	Código	Banco	Descrição	Tipo	Und	Quant.	Valor Unit	Total	
104611	SINAPI		REVESTIMENTO CERÂMICO PARA PAREDES INTERNAS COM PLACAS TIPO ESMALTADA EXTRA DE DIMENSÕES 60X80 CM APLICADAS NA ALTURA INTEIRA DAS PAREDES. AF_02/2023_PE	REVE - REVESTIMENTO E TRATAMENTO DE SUPERFÍCIES	m²	1,0000000	71,38	71,38	
Composição Auxiliar	88286	SINAPI	AZULEJISTA OU LADRILHISTA COM ENCARGOS COMPLEMENTARES	SEDI - SERVIÇOS DIVERSOS	H	0,0458730	25,25	1,15	
Composição Auxiliar	88316	SINAPI	SERVEnte COM ENCARGOS COMPLEMENTARES	SEDI - SERVIÇOS DIVERSOS	H	0,0201835	20,42	0,41	
Insumo	00001381	SINAPI	ARGAMASSA COLANTE AC 1 PARA CERAMICAS	Material	KG	8,8500000	0,90	8,16	
Insumo	00010515	SINAPI	REVESTIMENTO EM CERAMICA ESMALTADA EXTRA, PEI MAIOR OU IGUAL 4. FORMATO MAIOR A 2025 CM2	Material	m²	1,0864000	57,92	62,92	
Insumo	00034357	SINAPI	REJUNTE CIMENTICIO, QUALQUER COR	Material	KG	0,1410000	5,28	0,74	
				MO sem LS =>	1,17	LS =>	0,00	MO com LS =>	1,17
				Valor do BDI =>	15,95			Valor com BDI =>	87,33
6.2.2	Código	Banco	Descrição	Tipo	Und	Quant.	Valor Unit	Total	
Composição	016	SLSA Próprio	REVESTIMENTO CERÂMICO PARA PAREDE, 10 X 10CM, TIPO A COR BRANCA, APLICADO COM ARGAMASSA AC-1 E REJUNTADO	SEDI - SERVIÇOS DIVERSOS	UN	1,0000000	58,28	58,28	
Composição Auxiliar	88309	SINAPI	PEDREIRO COM ENCARGOS COMPLEMENTARES	SEDI - SERVIÇOS DIVERSOS	H	0,0398720	25,36	1,01	
Composição Auxiliar	88242	SINAPI	AJUDANTE DE PEDREIRO COM ENCARGOS COMPLEMENTARES	SEDI - SERVIÇOS DIVERSOS	H	0,0338612	20,45	0,69	
Insumo	5	COTPCR Próprio	CERÂMICA 10 X 10 CM, ELIZABETH, LINHA LUX NEVE OU SIMILAR	Material	M2	1,0000000	50,90	50,90	
Insumo	2683	ORSE	Argamassa industrializada Votomassa AC-1, ou similar kg	Material	kg	4,5000000	0,75	3,37	
Insumo	2540	ORSE	Rejunte colorido flexível para revestimentos cerâmicos kg	Material	kg	0,6600000	3,50	2,31	
				MO sem LS =>	1,25	LS =>	0,00	MO com LS =>	1,25
				Valor do BDI =>	13,02			Valor com BDI =>	71,30
6.3.1	Código	Banco	Descrição	Tipo	Und	Quant.	Valor Unit	Total	
Composição	88490	SINAPI	EMASSAMENTO COM MASSA LÁTEX, APLICAÇÃO EM PAREDE, UMA DEMÃO LIXAMENTO MANUAL. AF_04/2023	PINT - PINTURAS	m²	1,0000000	7,46	7,46	
Composição Auxiliar	88310	SINAPI	PINTOR COM ENCARGOS COMPLEMENTARES	SEDI - SERVIÇOS DIVERSOS	H	0,1715179	26,60	4,56	
Composição Auxiliar	88316	SINAPI	SERVEnte COM ENCARGOS COMPLEMENTARES	SEDI - SERVIÇOS DIVERSOS	H	0,0571959	20,42	1,16	
Insumo	00003767	SINAPI	LIXA EM FOLHA PARA PAREDE OU MADEIRA, NUMERO 120, COR VERMELHA	Material	UN	0,0401000	0,79	0,03	
Insumo	00043525	SINAPI	MASSA CORRIDA PARA SUPERFÍCIES DE AMBIENTES INTERNOS	Material	KG	0,7286000	2,36	1,71	
				MO sem LS =>	4,12	LS =>	0,00	MO com LS =>	4,12
				Valor do BDI =>	1,66			Valor com BDI =>	9,12
6.3.2	Código	Banco	Descrição	Tipo	Und	Quant.	Valor Unit	Total	
Composição	88489	SINAPI	PINTURA LÁTEX ACRILICA PREMIUM, APLICAÇÃO MANUAL EM PAREDES, DUAS DEMÃOS. AF_04/2023	PINT - PINTURAS	m²	1,0000000	9,10	9,10	
Composição Auxiliar	88310	SINAPI	PINTOR COM ENCARGOS COMPLEMENTARES	SEDI - SERVIÇOS DIVERSOS	H	0,0723283	26,60	1,92	
Composição Auxiliar	88316	SINAPI	SERVEnte COM ENCARGOS COMPLEMENTARES	SEDI - SERVIÇOS DIVERSOS	H	0,0241242	20,42	0,49	
Insumo	00007356	SINAPI	TINTA LATEX ACRILICA PREMIUM, COR BRANCO FOSCO	Material	L	0,2285000	29,31	6,69	
				MO sem LS =>	1,73	LS =>	0,00	MO com LS =>	1,73
				Valor do BDI =>	2,03			Valor com BDI =>	11,13
6.3.3	Código	Banco	Descrição	Tipo	Und	Quant.	Valor Unit	Total	
Composição	88485	SINAPI	FUNDO SELADOR ACRILICO, APLICAÇÃO MANUAL EM PAREDE, UMA DEMÃO. AF_04/2023	PINT - PINTURAS	m²	1,0000000	2,97	2,97	
Composição Auxiliar	88310	SINAPI	PINTOR COM ENCARGOS COMPLEMENTARES	SEDI - SERVIÇOS DIVERSOS	H	0,0369915	26,60	0,98	
Composição Auxiliar	88316	SINAPI	SERVEnte COM ENCARGOS COMPLEMENTARES	SEDI - SERVIÇOS DIVERSOS	H	0,0123305	20,42	0,25	
Insumo	00006085	SINAPI	SELADOR ACRILICO OPACO PREMIUM INTERIOREXTERIOR	Material	L	0,1686000	10,49	1,74	
				MO sem LS =>	0,88	LS =>	0,00	MO com LS =>	0,88
				Valor do BDI =>	0,66			Valor com BDI =>	3,63
6.3.4	Código	Banco	Descrição	Tipo	Und	Quant.	Valor Unit	Total	
Composição	104642	SINAPI	PINTURA LÁTEX ACRILICA STANDARD, APLICAÇÃO MANUAL EM PAREDES, DUAS DEMÃOS. AF_04/2023	PINT - PINTURAS	m²	1,0000000	7,48	7,48	
Composição Auxiliar	88310	SINAPI	PINTOR COM ENCARGOS COMPLEMENTARES	SEDI - SERVIÇOS DIVERSOS	H	0,0887211	26,60	2,35	
Composição Auxiliar	88316	SINAPI	SERVEnte COM ENCARGOS COMPLEMENTARES	SEDI - SERVIÇOS DIVERSOS	H	0,0295917	20,42	0,60	
Insumo	00035892	SINAPI	TINTA LATEX ACRILICA STANDARD, COR BRANCA	Material	L	0,2367000	19,18	4,53	
				MO sem LS =>	2,13	LS =>	0,00	MO com LS =>	2,13
				Valor do BDI =>	1,67			Valor com BDI =>	9,15
6.3.5	Código	Banco	Descrição	Tipo	Und	Quant.	Valor Unit	Total	
Composição	00588	SEINFRA	CAIAÇÃO EM DUAS DEMÃOS COM SUPERCAL	PAREDES E FORROS	m²	1,0000000	3,73	3,73	
Insumo	02395	SEINFRA	PINTOR	Mão de Obra	H	0,1467185	23,17	3,39	
Insumo	02496	SEINFRA	SUPERCAL	Material	KG	0,3000000	1,15	0,34	
				MO sem LS =>	3,39	LS =>	0,00	MO com LS =>	3,39
				Valor do BDI =>	0,83			Valor com BDI =>	4,56
6.4.1	Código	Banco	Descrição	Tipo	Und	Quant.	Valor Unit	Total	
Composição	88494	SINAPI	EMASSAMENTO COM MASSA LÁTEX, APLICAÇÃO EM TETO, UMA DEMÃO, LIXAMENTO MANUAL. AF_04/2023	PINT - PINTURAS	m²	1,0000000	13,97	13,97	
Composição Auxiliar	88310	SINAPI	PINTOR COM ENCARGOS COMPLEMENTARES	SEDI - SERVIÇOS DIVERSOS	H	0,3664170	26,60	9,74	
Composição Auxiliar	88316	SINAPI	SERVEnte COM ENCARGOS COMPLEMENTARES	SEDI - SERVIÇOS DIVERSOS	H	0,1221631	20,42	2,49	





CONSTRUTORA SBM LTDA
 CNPJ: 02.908.931/0001-18 - INSCRIÇÃO MUNICIPAL N° 288.441-0
 Rua Gomes Pacheco, nº 287 - Espinheiro - Recife/PE - CEP 52.021-080
 FONE: (81) 3427-2422/2586 - riedja@construtorasbm.com.br

MUNICÍPIO DE SÃO LOURENÇO DA MATA
 OBJETO: CONTRATAÇÃO DE EMPRESA DE ENGENHARIA ESPECIALIZADA NA EXECUÇÃO DE SERVIÇOS DE MANUTENÇÃO PREDIAL, A SEREM REALIZADOS NAS UNIDADES DE SAÚDE DO MUNICÍPIO DE SÃO LOURENÇO DA MATA - PE

PROCESSO LICITATÓRIO N° 0037/2023 - CONCORRÊNCIA PÚBLICA N° 0017/2023
 DATA: 30 de abril de 2024 às 09:30 horas



Bancos
 SINAPI - 04/2023 - Pernambuco
 ORSE - 04/2023 - Sergipe
 SEINFRA - 027 - Ceará

Encargos Sociais
 Não Desonerado: embutido nos preços unitários dos insumos de mão de obra, de acordo com as bases.

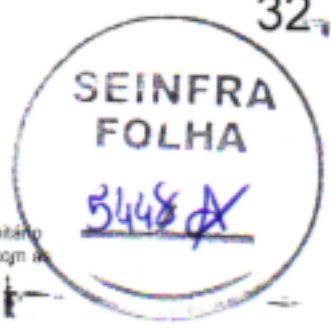
B.D.I.
 22,35%

Composições Analíticas com Preço Unitário

Insumo	Código	Banco	Descrição	Tipo	Und	Quant.	Valor Unit	Total
Insumo	00003767	SINAPI	LIXA EM FOLHA PARA PAREDE OU MADEIRA, NUMERO 120, COR VERMELHA	Material	UN	0,0401000	0,79	0,03
Insumo	00043626	SINAPI	MASSA CORRIDA PARA SUPERFICIES DE AMBIENTES INTERNOS	Material	KG	0,7288000	2,36	1,71
				MO sem LS =>		8,80	0,00	8,80
				Valor do BDI =>		3,12	0,00	17,09
6.4.2	Código	Banco	Descrição	Tipo	Und	Quant.	Valor Unit	Total
Composição	88484	SINAPI	FUNDO SELADOR ACRÍLICO, APLICAÇÃO MANUAL EM TETO, UMA DEMÃO. AF_04/2023	PINT - PINTURAS	m²	1,0000000	3,62	3,62
Composição Auxiliar	88310	SINAPI	PINTOR COM ENCARGOS COMPLEMENTARES	SEDI - SERVIÇOS DIVERSOS	H	0,0567293	26,80	1,50
Composição Auxiliar	88316	SINAPI	SERVENTE COM ENCARGOS COMPLEMENTARES	SEDI - SERVIÇOS DIVERSOS	H	0,0189098	20,42	0,38
Insumo	00006085	SINAPI	SELADOR ACRÍLICO OPACO PREMIUM INTERIOR/EXTERIOR	Material	L	0,1666000	10,49	1,74
				MO sem LS =>		1,35	0,00	1,35
				Valor do BDI =>		0,80	0,00	4,42
6.4.3	Código	Banco	Descrição	Tipo	Und	Quant.	Valor Unit	Total
Composição	104640	SINAPI	PINTURA LÁTEX ACRÍLICA STANDARD, APLICAÇÃO MANUAL EM TETO, DUAS DEMÃOS. AF_04/2023	PINT - PINTURAS	m²	1,0000000	9,08	9,08
Composição Auxiliar	88310	SINAPI	PINTOR COM ENCARGOS COMPLEMENTARES	SEDI - SERVIÇOS DIVERSOS	H	0,1354897	26,80	3,63
Composição Auxiliar	88316	SINAPI	SERVENTE COM ENCARGOS COMPLEMENTARES	SEDI - SERVIÇOS DIVERSOS	H	0,0455099	20,42	0,92
Insumo	00035692	SINAPI	TINTA LATEX ACRÍLICA STANDARD, COR BRANCA	Material	L	0,2367000	19,18	4,53
				MO sem LS =>		3,28	0,00	3,28
				Valor do BDI =>		2,02	0,00	11,10
6.5.1	Código	Banco	Descrição	Tipo	Und	Quant.	Valor Unit	Total
Composição	100717	SINAPI	LIXAMENTO MANUAL EM SUPERFÍCIES METÁLICAS EM OBRA. AF_01/2020	PINT - PINTURAS	m²	1,0000000	6,49	6,49
Composição Auxiliar	88310	SINAPI	PINTOR COM ENCARGOS COMPLEMENTARES	SEDI - SERVIÇOS DIVERSOS	H	0,2174692	26,80	5,78
Insumo	00003768	SINAPI	LIXA EM FOLHA PARA FERRO, NUMERO 150	Material	UN	0,3000000	2,38	0,71
				MO sem LS =>		4,17	0,00	4,17
				Valor do BDI =>		1,45	0,00	7,94
6.5.2	Código	Banco	Descrição	Tipo	Und	Quant.	Valor Unit	Total
Composição	2304	ORSE	Pintura de proteção sobre superfícies metálicas com aplicação de 01 demão de tinta anti-corrosiva zincão - R2	Esmalte Sintético / Óleo	m²	1,0000000	5,89	5,89
Composição Auxiliar	10548	ORSE	Encargos Complementares - Servente	Provisórios	h	0,1000000	3,73	0,37
Composição Auxiliar	10553	ORSE	Encargos Complementares - Pintor	Provisórios	h	0,2000000	3,79	0,75
Insumo	2446	ORSE	Zincão anticorrosivo 1	Material	l	0,0900000	14,94	1,34
Insumo	00003767	SINAPI	LIXA EM FOLHA PARA PAREDE OU MADEIRA, NUMERO 120, COR VERMELHA	Material	UN	0,2500000	0,79	0,19
Insumo	00004783	SINAPI	PINTOR (HORISTA)	Mão de Obra	H	0,1249605	18,92	2,36
Insumo	00006111	SINAPI	SERVENTE DE OBRAS	Mão de Obra	H	0,0924804	14,24	0,88
				MO sem LS =>		3,24	0,00	3,24
				Valor do BDI =>		1,31	0,00	7,20
6.5.3	Código	Banco	Descrição	Tipo	Und	Quant.	Valor Unit	Total
Composição	100758	SINAPI	PINTURA COM TINTA ALQUÍDICA DE ACABAMENTO (ESMALTE SINTÉTICO ACETINADO) APLICADA A ROLO OU PINCEL SOBRE SUPERFÍCIES METÁLICAS (EXCETO PERFIL) EXECUTADO EM OBRA (02 DEMÃOS). AF_01/2020	PINT - PINTURAS	m²	1,0000000	35,12	35,12
Composição Auxiliar	88310	SINAPI	PINTOR COM ENCARGOS COMPLEMENTARES	SEDI - SERVIÇOS DIVERSOS	H	0,9155190	26,60	24,35
Insumo	00005318	SINAPI	DILUENTE AGUARRAS	Material	L	0,0255000	30,79	0,78
Insumo	00007311	SINAPI	TINTA ESMALTE SINTÉTICO PREMIUM ACETINADO	Material	L	0,2549000	39,21	9,99
				MO sem LS =>		17,58	0,00	17,58
				Valor do BDI =>		7,84	0,00	42,96
6.6.1	Código	Banco	Descrição	Tipo	Und	Quant.	Valor Unit	Total
Composição	102193	SINAPI	LIXAMENTO DE MADEIRA PARA APLICAÇÃO DE FUNDO OU PINTURA. AF_01/2021	PINT - PINTURAS	m²	1,0000000	1,31	1,31
Composição Auxiliar	88310	SINAPI	PINTOR COM ENCARGOS COMPLEMENTARES	SEDI - SERVIÇOS DIVERSOS	H	0,0378124	26,60	1,00
Insumo	00003767	SINAPI	LIXA EM FOLHA PARA PAREDE OU MADEIRA, NUMERO 120, COR VERMELHA	Material	UN	0,4000000	0,79	0,31
				MO sem LS =>		0,72	0,00	0,72
				Valor do BDI =>		0,29	0,00	1,60
6.6.2	Código	Banco	Descrição	Tipo	Und	Quant.	Valor Unit	Total
Composição	102200	SINAPI	APLICAÇÃO MASSA ALQUÍDICA PARA MADEIRA, PARA PINTURA COM TINTA DE ACABAMENTO (PIGMENTADA). AF_01/2021	PINT - PINTURAS	m²	1,0000000	12,35	12,35
Composição Auxiliar	88310	SINAPI	PINTOR COM ENCARGOS COMPLEMENTARES	SEDI - SERVIÇOS DIVERSOS	H	0,2125137	26,60	5,65
Insumo	00003767	SINAPI	LIXA EM FOLHA PARA PAREDE OU MADEIRA, NUMERO 120, COR VERMELHA	Material	UN	0,5000000	0,79	0,39
Insumo	00043652	SINAPI	MASSA PARA MADEIRA - INTERIOR E EXTERIOR	Material	KG	0,6639840	9,51	6,31
				MO sem LS =>		4,08	0,00	4,08
				Valor do BDI =>		2,76	0,00	15,11
6.6.3	Código	Banco	Descrição	Tipo	Und	Quant.	Valor Unit	Total
Composição	102219	SINAPI	PINTURA TINTA DE ACABAMENTO (PIGMENTADA) ESMALTE SINTÉTICO ACETINADO EM MADEIRA, 2 DEMÃOS. AF_01/2021	PINT - PINTURAS	m²	1,0000000	12,04	12,04



32



CONSTRUTORA SBM LTDA
 CNPJ: 02.908.931/0001-18 - INSCRIÇÃO MUNICIPAL N° 288.441-0
 Rua Gomes Pacheco, nº 287 - Espinheiro - Recife/PE - CEP 52.021-060
 FONE: (81) 3427-2422/2586 - rnedja@construtorasbm.com.br

MUNICÍPIO DE SÃO LOURENÇO DA MATA
 OBJETO: CONTRATAÇÃO DE EMPRESA DE ENGENHARIA ESPECIALIZADA NA EXECUÇÃO DE SERVIÇOS DE MANUTENÇÃO PREDIAL, A SEREM REALIZADOS NAS UNIDADES DE SAÚDE DO MUNICÍPIO DE SÃO LOURENÇO DA MATA - PE

PROCESSO LICITATÓRIO Nº 0037/2023 - CONCORRÊNCIA PÚBLICA Nº 0017/2023
 DATA: 30 de abril de 2024 as 09:30 horas

Bancos
 SINAPI - 04/2023 - Pernambuco
 ORSE - 04/2023 - Sergipe
 SEINFRA - 027 - Ceará

Encargos Sociais
 Não Desonerado: embutido nos preços unitários dos insumos de mão de obra, de acordo com as bases.

B.D.I.
 22,35%

Composições Analíticas com Preço Unitário

Composição Auxiliar	88310 SINAPI	PINTOR COM ENCARGOS COMPLEMENTARES	SEDI - SERVIÇOS DIVERSOS	H	0,2299182	26,60	6,11	
Insumo	00005318 SINAPI	DILUENTE AGUARRAS	Material	L	0,0140000	30,79	0,43	
Insumo	00007311 SINAPI	TINTA ESMALTE SINTETICO PREMIUM ACETINADO	Material	L	0,1403000	39,21	5,50	
			MO sem LS =>	4,41	LS =>	0,00	MO com LS =>	4,41
			Valor do BDI =>	2,69			Valor com BDI =>	14,73

7.1.1	Código Banco	Descrição	Tipo	Und	Quant.	Valor Unit	Total	
Composição	92259 SINAPI	INSTALAÇÃO DE TESOURA (INTEIRA OU MEIA), BIAPOIADA, EM MADEIRA NÃO APARELHADA, PARA VÃOS MAIORES OU IGUAIS A 3,0 M E MENORES QUE 6,0 M, INCLUSO IÇAMENTO. AF_07/2019	COBE - COBERTURA	UN	1,0000000	380,35	380,35	
Composição Auxiliar	88239 SINAPI	AJUDANTE DE CARPINTEIRO COM ENCARGOS COMPLEMENTARES	SEDI - SERVIÇOS DIVERSOS	H	0,2177654	20,27	4,41	
Composição Auxiliar	88262 SINAPI	CARPINTEIRO DE FORMAS COM ENCARGOS COMPLEMENTARES	SEDI - SERVIÇOS DIVERSOS	H	0,4800175	25,00	11,50	
Composição Auxiliar	93287 SINAPI	GUINDASTE HIDRÁULICO AUTOPROPELIDO, COM LANÇA TELESCÓPICA 40 M, CAPACIDADE MÁXIMA 60 T, POTÊNCIA 260 KW - CHP DIURNO. AF_03/2016	CHOR - CUSTOS HORÁRIOS DE MÁQUINAS E EQUIPAMENTOS	CHP	0,1133000	324,73	36,79	
Composição Auxiliar	93288 SINAPI	GUINDASTE HIDRÁULICO AUTOPROPELIDO, COM LANÇA TELESCÓPICA 40 M, CAPACIDADE MÁXIMA 60 T, POTÊNCIA 260 KW - CHI DIURNO. AF_03/2016	CHOR - CUSTOS HORÁRIOS DE MÁQUINAS E EQUIPAMENTOS	CHI	0,1570000	157,72	24,76	
Insumo	00004425 SINAPI	VIGA NAO APARELHADA *8 X 12* CM, EM MACARANDUBA, ANGELIM OU EQUIVALENTE DA REGIAO - BRUTA	Material	M	9,0000000	30,84	277,56	
Insumo	00005075 SINAPI	PREGO DE ACO POLIDO COM CABECA 18 X 30 (2 3/4 X 10)	Material	KG	1,1250000	20,34	22,86	
Insumo	00040552 SINAPI	PARAFUSO, AUTO ATARRACHANTE, CABECA CHATA, FENDA SIMPLES, 1/4"(6,35 MM) X 25 MM	Material	CENTO	0,0400000	61,47	2,45	
			MO sem LS =>	18,64	LS =>	0,00	MO com LS =>	18,64
			Valor do BDI =>	85,00			Valor com BDI =>	465,35

7.1.2	Código Banco	Descrição	Tipo	Und	Quant.	Valor Unit	Total	
Composição	92541 SINAPI	TRAMA DE MADEIRA COMPOSTA POR RIPAS, CAIBROS E TERÇAS PARA TELHADOS DE ATÉ 2 ÁGUAS PARA TELHA CERÂMICA CAPA-CANAL, INCLUSO TRANSPORTE VERTICAL. AF_07/2019	COBE - COBERTURA	m²	1,0000000	70,80	70,80	
Composição Auxiliar	88239 SINAPI	AJUDANTE DE CARPINTEIRO COM ENCARGOS COMPLEMENTARES	SEDI - SERVIÇOS DIVERSOS	H	0,0836824	20,27	1,69	
Composição Auxiliar	88262 SINAPI	CARPINTEIRO DE FORMAS COM ENCARGOS COMPLEMENTARES	SEDI - SERVIÇOS DIVERSOS	H	0,0832661	25,00	2,08	
Composição Auxiliar	93281 SINAPI	GUINCHO ELÉTRICO DE COLLUNA, CAPACIDADE 400 KG, COM MOTO FREIO, MOTOR TRIFÁSICO DE 1,25 CV - CHP DIURNO. AF_03/2016	CHOR - CUSTOS HORÁRIOS DE MÁQUINAS E EQUIPAMENTOS	CHP	0,0412000	31,22	1,28	
Composição Auxiliar	93282 SINAPI	GUINCHO ELÉTRICO DE COLLUNA, CAPACIDADE 400 KG, COM MOTO FREIO, MOTOR TRIFÁSICO DE 1,25 CV - CHI DIURNO. AF_03/2016	CHOR - CUSTOS HORÁRIOS DE MÁQUINAS E EQUIPAMENTOS	CHI	0,0571000	30,17	1,72	
Insumo	00004408 SINAPI	RIPA NAO APARELHADA, *1,5 X 5* CM, EM MACARANDUBA, ANGELIM OU EQUIVALENTE DA REGIAO - BRUTA	Material	M	2,5730000	3,04	7,82	
Insumo	00004425 SINAPI	VIGA NAO APARELHADA *8 X 12* CM, EM MACARANDUBA, ANGELIM OU EQUIVALENTE DA REGIAO - BRUTA	Material	M	0,7350000	30,84	22,86	
Insumo	00004430 SINAPI	CAIBRO NAO APARELHADO *5 X 6* CM, EM MACARANDUBA, ANGELIM OU EQUIVALENTE DA REGIAO - BRUTA	Material	M	2,3380000	13,00	30,36	
Insumo	00020247 SINAPI	PREGO DE ACO POLIDO COM CABECA 15 X 15 (1 1/4 X 13)	Material	KG	0,0700000	22,53	1,57	
Insumo	00039027 SINAPI	PREGO DE ACO POLIDO COM CABECA 19 X 36 (3 1/4 X 9)	Material	KG	0,0500000	20,32	1,01	
Insumo	00040569 SINAPI	PREGO DE ACO POLIDO COM CABECA 22 X 48 (4 1/4 X 5)	Material	KG	0,0300000	20,50	0,61	
			MO sem LS =>	5,23	LS =>	0,00	MO com LS =>	5,23
			Valor do BDI =>	15,82			Valor com BDI =>	66,62

7.1.3	Código Banco	Descrição	Tipo	Und	Quant.	Valor Unit	Total	
Composição	001 - SLSA Próprio	RIPA NAO APARELHADA, *1,5 X 5* CM, EM MACARANDUBA, ANGELIM OU EQUIVALENTE DA REGIAO - BRUTA	SEDI - SERVIÇOS DIVERSOS	M	1,0000000	11,06	11,06	
Composição Auxiliar	88262 SINAPI	CARPINTEIRO DE FORMAS COM ENCARGOS COMPLEMENTARES	SEDI - SERVIÇOS DIVERSOS	H	0,1321215	25,00	3,30	
Composição Auxiliar	88239 SINAPI	AJUDANTE DE CARPINTEIRO COM ENCARGOS COMPLEMENTARES	SEDI - SERVIÇOS DIVERSOS	H	0,2001841	20,27	4,05	
Insumo	00004408 SINAPI	RIPA NAO APARELHADA, *1,5 X 5* CM, EM MACARANDUBA, ANGELIM OU EQUIVALENTE DA REGIAO - BRUTA	Material	M	1,0000000	3,04	3,04	
Insumo	00020247 SINAPI	PREGO DE ACO POLIDO COM CABECA 15 X 15 (1 1/4 X 13)	Material	KG	0,0300000	22,53	0,67	
			MO sem LS =>	5,40	LS =>	0,00	MO com LS =>	5,40
			Valor do BDI =>	2,47			Valor com BDI =>	13,53

7.1.4	Código Banco	Descrição	Tipo	Und	Quant.	Valor Unit	Total	
Composição	008 - SLSA Próprio	VIGA APARELHADA *8 X 12* CM, EM MACARANDUBA, ANGELIM OU EQUIVALENTE DA REGIAO - BRUTA	SEDI - SERVIÇOS DIVERSOS	M	1,0000000	34,61	34,61	
Composição Auxiliar	88262 SINAPI	CARPINTEIRO DE FORMAS COM ENCARGOS COMPLEMENTARES	SEDI - SERVIÇOS DIVERSOS	H	0,1500000	25,00	3,75	
Composição Auxiliar	88239 SINAPI	AJUDANTE DE CARPINTEIRO COM ENCARGOS COMPLEMENTARES	SEDI - SERVIÇOS DIVERSOS	H	0,2500000	20,27	5,06	
Insumo	00020213 SINAPI	VIGA APARELHADA *8 X 12* CM, EM MACARANDUBA, ANGELIM OU EQUIVALENTE DA REGIAO	Material	M	1,0000000	20,92	20,92	
Insumo	00005075 SINAPI	PREGO DE ACO POLIDO COM CABECA 18 X 30 (2 3/4 X 10)	Material	KG	0,2400000	20,34	4,88	
			MO sem LS =>	6,47	LS =>	0,00	MO com LS =>	6,47
			Valor do BDI =>	7,73			Valor com BDI =>	42,34

7.1.5	Código Banco	Descrição	Tipo	Und	Quant.	Valor Unit	Total
Composição	100775 SINAPI	ESTRUTURA TRELICADA DE COBERTURA, TIPO FINK, COM LIGAÇÕES SOLDADAS, INCLUSOS PERFIS METÁLICOS, CHAPAS METÁLICAS, MÃO DE OBRA E TRANSPORTE COM GUINDASTE - FORNECIMENTO E INSTALAÇÃO. AF_01/2020_PSA	FUES - FUNDAÇÕES E ESTRUTURAS	KG	1,0000000	15,58	15,58
Composição Auxiliar	100718 SINAPI	JATEAMENTO ABRASIVO COM GRANALHA DE AÇO EM PERFIL METÁLICO EM FABRICA. AF_01/2020	PINT - PINTURAS	m²	0,0789000	28,09	2,21

Esse documento foi assinado por DJACIR RODRIGUES FERREIRA e SERGIO GONCALVES DE MENDOCA. Para validar o documento e suas assinaturas acesse <https://assinefacil.onlinesolucoesdigitais.com.br/validate/R6KWH-WZA5H-E3WWK-8G2RC>





CONSTRUTORA SBM LTDA
 CNPJ. 02.908.931/0001-18 - INSCRIÇÃO MUNICIPAL Nº 288.441-0
 Rua Gomes Pacheco, nº 287 - Espinheiro - Recife/PE - CEP 52.021-060
 FONE: (81) 3427-2422/2566 - niedja@construtorasbm.com.br

MUNICÍPIO DE SÃO LOURENÇO DA MATA
 OBJETO: CONTRATAÇÃO DE EMPRESA DE ENGENHARIA ESPECIALIZADA NA EXECUÇÃO DE SERVIÇOS DE MANUTENÇÃO PREDIAL A SEREM REALIZADOS NAS UNIDADES DE SAÚDE DO MUNICÍPIO DE SÃO LOURENÇO DA MATA - PE

PROCESSO LICITATÓRIO Nº 0037/2023 - CONCORRÊNCIA PÚBLICA Nº 0017/2023
 DATA: 30 de abril de 2024 às 09:30 horas

Bancos
 SINAPI - 04/2023 - Pernambuco
 ORSE - 04/2023 - Sergipe
 SEINFRA - 027 - Ceará

Encargos Sociais
 Não Desonerado: embutido nos preços unitário dos insumos de mão de obra, de acordo com as bases.
 B.D.I. 22.35%

Composições Analíticas com Preço Unitário

Composição Auxiliar	100719 SINAPI	PINTURA COM TINTA ALQUÍDICA DE FUNDO (TIPO ZARCÃO) PULVERIZADA SOBRE PERFIL METÁLICO EXECUTADO EM FÁBRICA (POR DEMÃO). AF_01/2020_PE	PINT - PINTURAS	m²	0,0789000	11,20	0,88
Composição Auxiliar	85240 SINAPI	AJUDANTE DE ESTRUTURA METÁLICA COM ENCARGOS COMPLEMENTARES	SEDI - SERVIÇOS DIVERSOS	H	0,0008000	22,98	0,01
Composição Auxiliar	88278 SINAPI	MONTADOR DE ESTRUTURA METÁLICA COM ENCARGOS COMPLEMENTARES	SEDI - SERVIÇOS DIVERSOS	H	0,0137000	29,60	0,40
Composição Auxiliar	85317 SINAPI	SOLDADOR COM ENCARGOS COMPLEMENTARES	SEDI - SERVIÇOS DIVERSOS	H	0,0050000	26,02	0,13
Composição Auxiliar	93287 SINAPI	GUINDASTE HIDRÁULICO AUTOPROPELIDO, COM LANÇA TELESCÓPICA 40 M, CAPACIDADE MÁXIMA 60 T, POTÊNCIA 260 KW - CHP DIURNO. AF_03/2016	CHOR - CUSTOS HORÁRIOS DE MÁQUINAS E EQUIPAMENTOS	CHP	0,0007000	324,73	0,22
Composição Auxiliar	93288 SINAPI	GUINDASTE HIDRÁULICO AUTOPROPELIDO, COM LANÇA TELESCÓPICA 40 M, CAPACIDADE MÁXIMA 60 T, POTÊNCIA 260 KW - CHI DIURNO. AF_03/2016	CHOR - CUSTOS HORÁRIOS DE MÁQUINAS E EQUIPAMENTOS	CHI	0,0005000	157,72	0,07
Insumo	00001332 SINAPI	CHAPA DE AÇO GROSSA, ASTM A36, E = 3/8" (9,53 MM) 74,69 KG/M2	Material	KG	0,0018177	9,57	0,01
Insumo	00001333 SINAPI	CHAPA DE AÇO GROSSA, ASTM A36, E = 1/2" (12,70 MM) 89,59 KG/M2	Material	KG	0,0064239	9,42	0,06
Insumo	00004777 SINAPI	CANTONEIRA AÇO ABAS IGUAIS (QUALQUER BITOLA), ESPESSURA ENTRE 1/8" E 1/4"	Material	KG	0,5167325	10,94	5,85
Insumo	00010966 SINAPI	PERFIL "U" DE AÇO LAMINADO, "U" 152 X 15,8	Material	KG	0,5880257	10,44	5,90
Insumo	00010997 SINAPI	ELETRODO REVESTIDO AWS - E7018, DIÂMETRO IGUAL A 4,00 MM	Material	KG	0,0018000	27,26	0,04
				MO sem LS =>	0,84	LS =>	0,00
				Valor do BDI =>	3,48	MO com LS =>	0,84
						Valor com BDI =>	19,06

7.2.1	Código Banco	Descrição	Tipo	Und	Quant.	Valor Unit	Total
Composição	94201 SINAPI	TELHAMENTO COM TELHA CERÂMICA CAPA-CANAL, TIPO COLONIAL, COM ATÉ 2 ÁGUAS, INCLUSO TRANSPORTE VERTICAL. AF_07/2019	COBE - COBERTURA	m²	1,0000000	39,40	39,40
Composição Auxiliar	88316 SINAPI	SERVENTE COM ENCARGOS COMPLEMENTARES	SEDI - SERVIÇOS DIVERSOS	H	0,0326598	20,42	0,66
Composição Auxiliar	88323 SINAPI	TELHADISTA COM ENCARGOS COMPLEMENTARES	SEDI - SERVIÇOS DIVERSOS	H	0,0108885	24,76	0,26
Composição Auxiliar	93281 SINAPI	GUINCHO ELÉTRICO DE COLUNA, CAPACIDADE 400 KG, COM MOTO FREIO, MOTOR TRIFÁSICO DE 1,25 CV - CHP DIURNO. AF_03/2016	CHOR - CUSTOS HORÁRIOS DE MÁQUINAS E EQUIPAMENTOS	CHP	0,0372000	31,22	1,16
Composição Auxiliar	93282 SINAPI	GUINCHO ELÉTRICO DE COLUNA, CAPACIDADE 400 KG, COM MOTO FREIO, MOTOR TRIFÁSICO DE 1,25 CV - CHI DIURNO. AF_03/2016	CHOR - CUSTOS HORÁRIOS DE MÁQUINAS E EQUIPAMENTOS	CHI	0,0518000	30,17	1,55
Insumo	00007173 SINAPI	TELHA DE BARRO / CERAMICA, NAO ESMALTADA, TIPO COLONIAL CANAL, PLAN. PAULISTA, COMPRIMENTO DE 44 A 50" CM, RENDIMENTO DE COBERTURA DE 25" TELHAS/M2	Material	MIL	0,0275000	1.301,00	35,77
				MO sem LS =>	2,87	LS =>	0,00
				Valor do BDI =>	8,60	MO com LS =>	2,87
						Valor com BDI =>	48,20


7.2.2	Código Banco	Descrição	Tipo	Und	Quant.	Valor Unit	Total
Composição	94221 SINAPI	CUMEEIRA PARA TELHA CERÂMICA EMBOÇADA COM ARGAMASSA TRAÇO 1 2 9 (CIMENTO, CAL E AREIA) PARA TELHADOS COM ATÉ 2 ÁGUAS, INCLUSO TRANSPORTE VERTICAL. AF_07/2019	COBE - COBERTURA	M	1,0000000	20,19	20,19
Composição Auxiliar	87337 SINAPI	ARGAMASSA TRAÇO 1:2:9 (EM VOLUME DE CIMENTO, CAL E AREIA MÉDIA ÚMIDA) PARA EMBOÇOMASSA ÚNICA/ASSENTAMENTO DE ALVENARIA DE VEDAÇÃO. PREPARO MECÂNICO COM MISTURADOR DE EIXO HORIZONTAL DE 300 KG. AF_08/2018	SEDI - SERVIÇOS DIVERSOS	m³	0,0117000	650,92	7,61
Composição Auxiliar	88316 SINAPI	SERVENTE COM ENCARGOS COMPLEMENTARES	SEDI - SERVIÇOS DIVERSOS	H	0,0401733	20,42	0,82
Composição Auxiliar	88323 SINAPI	TELHADISTA COM ENCARGOS COMPLEMENTARES	SEDI - SERVIÇOS DIVERSOS	H	0,0315235	24,76	0,78
Composição Auxiliar	93281 SINAPI	GUINCHO ELÉTRICO DE COLUNA, CAPACIDADE 400 KG, COM MOTO FREIO, MOTOR TRIFÁSICO DE 1,25 CV - CHP DIURNO. AF_03/2016	CHOR - CUSTOS HORÁRIOS DE MÁQUINAS E EQUIPAMENTOS	CHP	0,0063000	31,22	0,19
Composição Auxiliar	93282 SINAPI	GUINCHO ELÉTRICO DE COLUNA, CAPACIDADE 400 KG, COM MOTO FREIO, MOTOR TRIFÁSICO DE 1,25 CV - CHI DIURNO. AF_03/2016	CHOR - CUSTOS HORÁRIOS DE MÁQUINAS E EQUIPAMENTOS	CHI	0,0087000	30,17	0,26
Insumo	00007181 SINAPI	CUMEEIRA PARA TELHA CERAMICA, COMPRIMENTO DE 41" CM, RENDIMENTO DE 3" TELHAS/M	Material	UN	3,0000000	3,51	10,53
				MO sem LS =>	2,85	LS =>	0,00
				Valor do BDI =>	4,51	MO com LS =>	2,85
						Valor com BDI =>	24,70

7.2.3	Código Banco	Descrição	Tipo	Und	Quant.	Valor Unit	Total
Composição	C0387 SEINFRA	BEIRA E BICA EM TELHA COLONIAL	TELHAS	M	1,0000000	9,87	9,87
Insumo	10108 SEINFRA	AREIA GROSSA	Material	m³	0,0025000	74,72	0,18
Insumo	10441 SEINFRA	CAL HIDRATADA	Material	KG	0,3240000	1,10	0,35
Insumo	10505 SEINFRA	CIMENTO PORTLAND	Material	KG	0,3240000	0,58	0,18
Insumo	12391 SEINFRA	PEDREIRO	Mão de Obra	H	0,2211169	23,17	5,12
Insumo	12543 SEINFRA	SERVENTE	Mão de Obra	H	0,2358582	17,14	4,04
				MO sem LS =>	9,16	LS =>	0,00
				Valor do BDI =>	2,20	MO com LS =>	9,16
						Valor com BDI =>	12,07

7.2.4	Código Banco	Descrição	Tipo	Und	Quant.	Valor Unit	Total
Composição	94210 SINAPI	TELHAMENTO COM TELHA ONDULADA DE FIBROCIMENTO E = 6 MM, COM RECOBRIMENTO LATERAL DE 1 1/4 DE ONDA PARA TELHADO COM INCLINAÇÃO MÁXIMA DE 10°, COM ATÉ 2 ÁGUAS, INCLUSO IÇAMENTO. AF_07/2019	COBE - COBERTURA	m²	1,0000000	50,66	50,66
Composição Auxiliar	88316 SINAPI	SERVENTE COM ENCARGOS COMPLEMENTARES	SEDI - SERVIÇOS DIVERSOS	H	0,0729019	20,42	1,48
Composição Auxiliar	88323 SINAPI	TELHADISTA COM ENCARGOS COMPLEMENTARES	SEDI - SERVIÇOS DIVERSOS	H	0,0562138	24,76	1,39



CONSTRUTORA SBM LTDA
 CNPJ: 02.908.931/0001-18 - INSCRIÇÃO MUNICIPAL Nº 268.441-0
 Rua Gomes Pacheco, nº 287 - Espinheiro - Recife/PE - CEP 52.021-060
 FONE: (81) 3427-2422/2566 - niedja@construtorasbm.com.br



MUNICÍPIO DE SÃO LOURENÇO DA MATA
 OBJETO: CONTRATAÇÃO DE EMPRESA DE ENGENHARIA ESPECIALIZADA NA EXECUÇÃO DE SERVIÇOS DE MANUTENÇÃO PREDIAL A SEREM REALIZADOS NAS UNIDADES DE SAÚDE DO MUNICÍPIO DE SÃO LOURENÇO DA MATA - PE

PROCESSO LICITATÓRIO Nº 0037/2023 - CONCORRÊNCIA PÚBLICA Nº 0017/2023
 DATA: 30 de abril de 2024 às 09:30 horas

Bancos
 SINAPI - 04/2023 - Pernambuco
 ORSE - 04/2023 - Sergipe
 SEINFRA - 027 - Ceará

Encargos Sociais
 Não Desonerado: embutido nos preços unitários dos insumos de mão de obra, de acordo com as bases.
 B.D.I. 22,35%



Composições Analíticas com Preço Unitário

Composição Auxiliar	93281 SINAPI	GUINCHO ELÉTRICO DE COLUNA, CAPACIDADE 400 KG, COM MOTO FREIO, MOTOR TRIFÁSICO DE 1,25 CV - CHP DIURNO. AF_03/2018	CHOR - CUSTOS HORÁRIOS DE MÁQUINAS E EQUIPAMENTOS	CHP	0,0053000	31,22	0,16	
Composição Auxiliar	93282 SINAPI	GUINCHO ELÉTRICO DE COLUNA, CAPACIDADE 400 KG, COM MOTO FREIO, MOTOR TRIFÁSICO DE 1,25 CV - CHI DIURNO. AF_03/2018	CHOR - CUSTOS HORÁRIOS DE MÁQUINAS E EQUIPAMENTOS	CHI	0,0073000	30,17	0,22	
Insumo	00001607 SINAPI	CONJUNTO ARRUELAS DE VEDACAO 5/16" PARA TELHA FIBROCIMENTO (UMA ARRUELA METALICA E UMA ARRUELA PVC - CONICAS)	Material	CJ	1,2500000	0,21	0,26	
Insumo	00004302 SINAPI	PARAFUSO ZINCADO ROSCA SOBERBA, CABECA SEXTAVADA, 5/16" X 250 MM, PARA FIXACAO DE TELHA EM MADEIRA	Material	UN	1,2500000	2,48	3,12	
Insumo	00007194 SINAPI	TELHA DE FIBROCIMENTO ONDULADA E = 6 MM, DE 2,44 X 1,10 M (SEM AMIANTO)	Material	m²	1,3570000	32,45	44,03	
				MO sem LS =>	2,43	LS =>	0,00 MO com LS =>	2,43
				Valor do BDI =>	11,32		Valor com BDI =>	61,98

7.2.5	Código	Banco	Descrição	Tipo	Und	Quant.	Valor Unit	Total
Composição	94223	SINAPI	CUMEEIRA PARA TELHA DE FIBROCIMENTO ONDULADA E = 6 MM, INCLUSO ACESSÓRIOS DE FIXAÇÃO E IÇAMENTO. AF_07/2019	COBE - COBERTURA	M	1,0000000	88,12	88,12
Composição Auxiliar	88316	SINAPI	SERVEANTE COM ENCARGOS COMPLEMENTARES	SEDI - SERVIÇOS DIVERSOS	H	0,0730000	20,42	1,49
Composição Auxiliar	88323	SINAPI	TELHADISTA COM ENCARGOS COMPLEMENTARES	SEDI - SERVIÇOS DIVERSOS	H	0,0600000	24,76	1,48
Composição Auxiliar	93281	SINAPI	GUINCHO ELÉTRICO DE COLUNA, CAPACIDADE 400 KG, COM MOTO FREIO, MOTOR TRIFÁSICO DE 1,25 CV - CHP DIURNO. AF_03/2018	CHOR - CUSTOS HORÁRIOS DE MÁQUINAS E EQUIPAMENTOS	CHP	0,0018000	31,22	0,05
Composição Auxiliar	93282	SINAPI	GUINCHO ELÉTRICO DE COLUNA, CAPACIDADE 400 KG, COM MOTO FREIO, MOTOR TRIFÁSICO DE 1,25 CV - CHI DIURNO. AF_03/2018	CHOR - CUSTOS HORÁRIOS DE MÁQUINAS E EQUIPAMENTOS	CHI	0,0026000	30,17	0,07
Insumo	00001607	SINAPI	CONJUNTO ARRUELAS DE VEDACAO 5/16" PARA TELHA FIBROCIMENTO (UMA ARRUELA METALICA E UMA ARRUELA PVC - CONICAS)	Material	CJ	4,2000000	0,21	0,88
Insumo	00004302	SINAPI	PARAFUSO ZINCADO ROSCA SOBERBA, CABECA SEXTAVADA, 5/16" X 250 MM, PARA FIXACAO DE TELHA EM MADEIRA	Material	UN	4,2000000	2,48	10,41
Insumo	00007219	SINAPI	CUMEEIRA UNIVERSAL PARA TELHA ONDULADA DE FIBROCIMENTO, E = 6 MM, ABA 210 MM, COMPRIMENTO 1100 MM (SEM AMIANTO)	Material	UN	1,0290000	71,67	73,74
				MO sem LS =>	2,29	LS =>	0,00 MO com LS =>	2,29
				Valor do BDI =>	19,59		Valor com BDI =>	107,81

7.2.6	Código	Banco	Descrição	Tipo	Und	Quant.	Valor Unit	Total
Composição	94213	SINAPI	TELHAMENTO COM TELHA DE AÇO/ALUMINIO E = 0,5 MM, COM ATÉ 2 ÁGUAS, INCLUSO IÇAMENTO. AF_07/2019	COBE - COBERTURA	m²	1,0000000	65,00	65,00
Composição Auxiliar	88316	SINAPI	SERVEANTE COM ENCARGOS COMPLEMENTARES	SEDI - SERVIÇOS DIVERSOS	H	0,0970000	20,42	1,98
Composição Auxiliar	88323	SINAPI	TELHADISTA COM ENCARGOS COMPLEMENTARES	SEDI - SERVIÇOS DIVERSOS	H	0,0910000	24,76	2,25
Composição Auxiliar	93281	SINAPI	GUINCHO ELÉTRICO DE COLUNA, CAPACIDADE 400 KG, COM MOTO FREIO, MOTOR TRIFÁSICO DE 1,25 CV - CHP DIURNO. AF_03/2018	CHOR - CUSTOS HORÁRIOS DE MÁQUINAS E EQUIPAMENTOS	CHP	0,0009000	31,22	0,02
Composição Auxiliar	93282	SINAPI	GUINCHO ELÉTRICO DE COLUNA, CAPACIDADE 400 KG, COM MOTO FREIO, MOTOR TRIFÁSICO DE 1,25 CV - CHI DIURNO. AF_03/2018	CHOR - CUSTOS HORÁRIOS DE MÁQUINAS E EQUIPAMENTOS	CHI	0,0013000	30,17	0,03
Insumo	00007243	SINAPI	TELHA TRAPEZOIDAL EM AÇO ZINCADO, SEM PINTURA, ALTURA DE APROXIMADAMENTE 40 MM, ESPESSURA DE 0,50 MM E LARGURA UTIL DE 980 MM	Material	m²	1,1660000	47,39	55,25
Insumo	00011029	SINAPI	HASTE RETA PARA GANCHO DE FERRO GALVANIZADO, COM ROSCA 1/4" X 30 CM PARA FIXACAO DE TELHA METALICA, INCLUI PORCA E ARRUELAS DE VEDACAO	Material	CJ	4,1500000	1,32	5,47
				MO sem LS =>	3,17	LS =>	0,00 MO com LS =>	3,17
				Valor do BDI =>	14,52		Valor com BDI =>	79,52

7.2.8	Código	Banco	Descrição	Tipo	Und	Quant.	Valor Unit	Total
Composição	100330	SINAPI	RETIRADA E RECOLOCAÇÃO DE TELHA CERÂMICA CAPA-CANAL, COM ATÉ DUAS ÁGUAS, INCLUSO IÇAMENTO. AF_07/2019	COBE - COBERTURA	m²	1,0000000	13,45	13,45
Composição Auxiliar	88316	SINAPI	SERVEANTE COM ENCARGOS COMPLEMENTARES	SEDI - SERVIÇOS DIVERSOS	H	0,1587321	20,42	3,24
Composição Auxiliar	88323	SINAPI	TELHADISTA COM ENCARGOS COMPLEMENTARES	SEDI - SERVIÇOS DIVERSOS	H	0,1019229	24,76	2,52
Composição Auxiliar	93281	SINAPI	GUINCHO ELÉTRICO DE COLUNA, CAPACIDADE 400 KG, COM MOTO FREIO, MOTOR TRIFÁSICO DE 1,25 CV - CHP DIURNO. AF_03/2018	CHOR - CUSTOS HORÁRIOS DE MÁQUINAS E EQUIPAMENTOS	CHP	0,0074000	31,22	0,23
Composição Auxiliar	93282	SINAPI	GUINCHO ELÉTRICO DE COLUNA, CAPACIDADE 400 KG, COM MOTO FREIO, MOTOR TRIFÁSICO DE 1,25 CV - CHI DIURNO. AF_03/2018	CHOR - CUSTOS HORÁRIOS DE MÁQUINAS E EQUIPAMENTOS	CHI	0,0103000	30,17	0,31
Insumo	00007173	SINAPI	TELHA DE BARRO / CERAMICA, NAO ESMALTADA, TIPO COLONIAL, CANAL, PLAN, PAULISTA, COMPRIMENTO DE 44 A 50" CM, RENDIMENTO DE COBERTURA DE 25" TELHAS/M2	Material	MIL	0,0055000	1.301,00	7,15
				MO sem LS =>	4,65	LS =>	0,00 MO com LS =>	4,65
				Valor do BDI =>	3,00		Valor com BDI =>	15,45


7.2.9	Código	Banco	Descrição	Tipo	Und	Quant.	Valor Unit	Total
Composição	10002	ORSE	Releçamento com telha de fibrocimento ondulada esp = 6mm, inclusive parafuso, exclusive telha - Rev 01	Telhamento	m²	1,0000000	8,12	8,12
Composição Auxiliar	10549	ORSE	Encargos Complementares - Servente	Provisórios	h	0,2200000	3,73	0,82
Composição Auxiliar	10551	ORSE	Encargos Complementares - Carpinteiro	Provisórias	h	0,2200000	3,82	0,79
Insumo	00001213	SINAPI	CARPINTEIRO DE FORMAS (HORISTA)	Mão de Obra	H	0,1386391	18,92	2,62
Insumo	00001607	SINAPI	CONJUNTO ARRUELAS DE VEDACAO 5/16" PARA TELHA FIBROCIMENTO (UMA ARRUELA METALICA E UMA ARRUELA PVC - CONICAS)	Material	CJ	1,4200000	0,21	0,29
Insumo	00004299	SINAPI	PARAFUSO ZINCADO ROSCA SOBERBA, CABECA SEXTAVADA, 5/16" X 110 MM, PARA FIXACAO DE TELHA EM MADEIRA	Material	UN	1,4200000	1,15	1,63

Esse documento foi assinado por DJACIR RODRIGUES FERREIRA e SERGIO GONCALVES DE MENDOCA. Para validar o documento e suas assinaturas acesse <https://assinefacil.onlinesolucoesdigitais.com.br/validate/R6KWH-WZA5H-E3WWK-8G2RC>



Handwritten signature and initials.

CONSTRUTORA SBM LTDA
 CNPJ: 02.908.931/0001-18 - INSCRIÇÃO MUNICIPAL N° 288.441-0
 Rua Gomes Pacheco, nº 267 - Espinheiro - Recife/PE - CEP 52.021-060
 FONE: (81) 3427-2422/2586 - niedja@construtorasbm.com.br

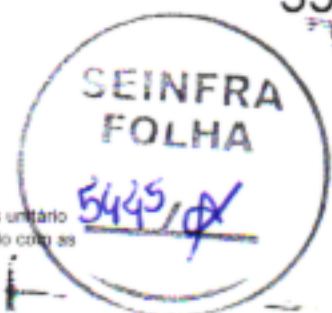


MUNICÍPIO DE SÃO LOURENÇO DA MATA
 OBJETO: CONTRATAÇÃO DE EMPRESA DE ENGENHARIA ESPECIALIZADA NA EXECUÇÃO DE SERVIÇOS DE MANUTENÇÃO PREDIAL, A SEREM REALIZADOS NAS UNIDADES DE SAÚDE DO MUNICÍPIO DE SÃO LOURENÇO DA MATA - PE

PROCESSO LICITATÓRIO N° 0037/2023 - CONCORRÊNCIA PÚBLICA N° 0017/2023
 DATA: 30 de abril de 2024 às 09:30 horas

Bancos
 SINAPI - 04/2023 - Pernambuco
 ORSE - 04/2023 - Sergipe
 SEINFRA - 027 - Ceará

Encargos Sociais
 Não Desonerado embudo nos preços unitário dos insumos de mão de obra, de acordo com as bases.
B.D.I.
 22,35%



Composições Analíticas com Preço Unitário

Insumo	Código	Banco	Descrição	Tipo	Und	Quant.	Valor Unit	Total
<p>7.3.1 Mão de Obra H 0,1386391 14,24 1,97</p> <p>MO sem LS => 4,59 LS => 0,00 MO com LS => 4,59 Valor do BDI => 1,81 Valor com BDI => 9,93</p>								
7.3.1	98546	SINAPI	IMPERMEABILIZAÇÃO DE SUPERFÍCIE COM MANTA ASFÁLTICA, UMA CAMADA, INCLUSIVE APLICAÇÃO DE PRIMER ASFÁLTICO, E=3MM. AF_06/2018	IMPE - IMPERMEABILIZAÇÕES E PROTEÇÕES DIVERSAS	m²	1,0000000	89,51	89,51
Composição Auxiliar	88243	SINAPI	AJUDANTE ESPECIALIZADO COM ENCARGOS COMPLEMENTARES	SEDI - SERVIÇOS DIVERSOS	H	0,0510208	22,65	1,15
Composição Auxiliar	88270	SINAPI	IMPERMEABILIZADOR COM ENCARGOS COMPLEMENTARES	SEDI - SERVIÇOS DIVERSOS	H	0,2519143	25,38	6,39
Insumo	00000511	SINAPI	PRIMER PARA MANTA ASFÁLTICA A BASE DE ASFALTO MODIFICADO DILUIDO EM SOLVENTE, APLICACAO A FRIO	Material	L	0,6150000	21,81	13,41
Insumo	00004014	SINAPI	MANTA ASFÁLTICA ELASTOMERICA EM POLIESTER 3 MM, TIPO III, CLASSE B, ACABAMENTO PP (NBR 9952)	Material	m²	1,1250000	59,31	66,72
Insumo	00004226	SINAPI	GAS DE COZINHA - GLP	Material	KG	0,2800000	7,47	1,94
<p>MO sem LS => 5,72 LS => 0,00 MO com LS => 5,72 Valor do BDI => 20,02 Valor com BDI => 109,53</p>								
7.3.2	98555	SINAPI	IMPERMEABILIZAÇÃO DE SUPERFÍCIE COM ARGAMASSA POLIMÉRICA / MEMBRANA ACRILICA, 3 DEMÃOS. AF_06/2018	IMPE - IMPERMEABILIZAÇÕES E PROTEÇÕES DIVERSAS	m²	1,0000000	20,54	20,54
Composição Auxiliar	88243	SINAPI	AJUDANTE ESPECIALIZADO COM ENCARGOS COMPLEMENTARES	SEDI - SERVIÇOS DIVERSOS	H	0,0616699	22,65	1,39
Composição Auxiliar	88270	SINAPI	IMPERMEABILIZADOR COM ENCARGOS COMPLEMENTARES	SEDI - SERVIÇOS DIVERSOS	H	0,3037813	25,38	7,70
Insumo	00000135	SINAPI	ARGAMASSA POLIMÉRICA IMPERMEABILIZANTE SEMIFLEXIVEL, BICOMPONENTE (MEMBRANA IMPERMEABILIZANTE ACRILICA)	Material	KG	3,2000000	3,58	11,45
<p>MO sem LS => 6,90 LS => 0,00 MO com LS => 6,90 Valor do BDI => 4,59 Valor com BDI => 25,13</p>								
7.3.3	10029	ORSE	Impermeabilização c/ manta asfáltica aluminizada 3mm, estruturada com não-tecido de poliéster, inclusive aplicação de 1 demão de primer	Impermeabilização	m²	1,0000000	107,34	107,34
Composição Auxiliar	10549	ORSE	Encargos Complementares - Servente	Provisórios	h	0,5889718	3,73	2,19
Composição Auxiliar	10601	ORSE	Encargos Complementares - Impermeabilizador	Provisórios	h	0,5889718	3,59	2,11
Insumo	00000511	SINAPI	PRIMER PARA MANTA ASFÁLTICA A BASE DE ASFALTO MODIFICADO DILUIDO EM SOLVENTE, APLICACAO A FRIO	Material	L	0,4000000	21,81	8,72
Insumo	00006111	SINAPI	SERVENTE DE OBRAS	Mão de Obra	H	0,5889718	14,24	8,38
Insumo	00011621	SINAPI	MANTA ASFÁLTICA ELASTOMERICA EM POLIESTER ALUMINIZADA 3 MM, TIPO III, CLASSE B (NBR 9952)	Material	m²	1,1500000	85,05	74,80
Insumo	00012873	SINAPI	IMPERMEABILIZADOR (HORISTA)	Mão de Obra	H	0,5889718	18,92	11,14
<p>MO sem LS => 19,52 LS => 0,00 MO com LS => 19,52 Valor do BDI => 23,99 Valor com BDI => 131,33</p>								
7.4.1	94228	SINAPI	CALHA EM CHAPA DE AÇO GALVANIZADO NÚMERO 24, DESENVOLVIMENTO DE 50 CM, INCLUSIVE TRANSPORTE VERTICAL. AF_07/2019	COBE - COBERTURA	M	1,0000000	64,92	64,92
Composição Auxiliar	88316	SINAPI	SERVENTE COM ENCARGOS COMPLEMENTARES	SEDI - SERVIÇOS DIVERSOS	H	0,1810000	20,42	3,69
Composição Auxiliar	88323	SINAPI	TELHADISTA COM ENCARGOS COMPLEMENTARES	SEDI - SERVIÇOS DIVERSOS	H	0,1370000	24,76	3,39
Composição Auxiliar	93281	SINAPI	GUINCHO ELÉTRICO DE COLUNA, CAPACIDADE 400 KG, COM MOTO FREIO, MOTOR TRIFÁSICO DE 1,25 CV - CHP DIURNO. AF_03/2016	CHOR - CUSTOS HORÁRIOS DE MÁQUINAS E EQUIPAMENTOS	CHP	0,0132000	31,22	0,41
Composição Auxiliar	93282	SINAPI	GUINCHO ELÉTRICO DE COLUNA, CAPACIDADE 400 KG, COM MOTO FREIO, MOTOR TRIFÁSICO DE 1,25 CV - CHI DIURNO. AF_03/2016	CHOR - CUSTOS HORÁRIOS DE MÁQUINAS E EQUIPAMENTOS	CHI	0,0183000	30,17	0,55
Insumo	00000142	SINAPI	SELANTE ELÁSTICO MONOCOMPONENTE A BASE DE POLIURETANO (PU) PARA JUNTAS DIVERSAS	Material	310ML	0,0810000	37,45	3,03
Insumo	00005061	SINAPI	PREGO DE AÇO POLIDO COM CABECA 18 X 27 (2 1/2 X 10)	Material	KG	0,0130000	20,00	0,26
Insumo	00005104	SINAPI	REBITE DE ALUMÍNIO VAZADO DE REFLUXO, 3,2 X 8 MM (1KG = 1025 UNIDADES)	Material	KG	0,0024000	64,51	0,15
Insumo	00013388	SINAPI	SOLDA EM BARRA DE ESTANHO-CHUMBO 50/50	Material	KG	0,0900000	132,86	11,93
Insumo	00040783	SINAPI	CALHA QUADRADA DE CHAPA DE AÇO GALVANIZADA NUM 24, CORTE 50 CM	Material	M	1,0500000	39,54	41,51
<p>MO sem LS => 5,98 LS => 0,00 MO com LS => 5,98 Valor do BDI => 14,50 Valor com BDI => 79,42</p>								
7.4.2	94229	SINAPI	CALHA EM CHAPA DE AÇO GALVANIZADO NÚMERO 24, DESENVOLVIMENTO DE 100 CM, INCLUSIVE TRANSPORTE VERTICAL. AF_07/2019	COBE - COBERTURA	M	1,0000000	118,23	118,23
Composição Auxiliar	88316	SINAPI	SERVENTE COM ENCARGOS COMPLEMENTARES	SEDI - SERVIÇOS DIVERSOS	H	0,1394205	20,42	2,84
Composição Auxiliar	88323	SINAPI	TELHADISTA COM ENCARGOS COMPLEMENTARES	SEDI - SERVIÇOS DIVERSOS	H	0,1187167	24,76	2,93
Composição Auxiliar	93281	SINAPI	GUINCHO ELÉTRICO DE COLUNA, CAPACIDADE 400 KG, COM MOTO FREIO, MOTOR TRIFÁSICO DE 1,25 CV - CHP DIURNO. AF_03/2016	CHOR - CUSTOS HORÁRIOS DE MÁQUINAS E EQUIPAMENTOS	CHP	0,0132000	31,22	0,41
Composição Auxiliar	93282	SINAPI	GUINCHO ELÉTRICO DE COLUNA, CAPACIDADE 400 KG, COM MOTO FREIO, MOTOR TRIFÁSICO DE 1,25 CV - CHI DIURNO. AF_03/2016	CHOR - CUSTOS HORÁRIOS DE MÁQUINAS E EQUIPAMENTOS	CHI	0,0183000	30,17	0,55
Insumo	00000142	SINAPI	SELANTE ELÁSTICO MONOCOMPONENTE A BASE DE POLIURETANO (PU) PARA JUNTAS DIVERSAS	Material	310ML	0,1610000	37,45	6,02
Insumo	00005061	SINAPI	PREGO DE AÇO POLIDO COM CABECA 18 X 27 (2 1/2 X 10)	Material	KG	0,0250000	20,00	0,50



CONSTRUTORA SBM LTDA
 CNPJ: 02.908.931/0001-18 - INSCRIÇÃO MUNICIPAL Nº 288.441-0
 Rua Gomes Pacheco, nº 287 - Espinheiro - Recife/PE - CEP 52.021-060
 FONE: (81) 3427-2422/2568 - niedja@construtorasbm.com.br



Bancos
 SINAPI - 04/2023 - Pernambuco
 ORSE - 04/2023 - Sergipe
 SEINFRA - 027 - Ceará

SEINFRA
 FOLHA

5449

MUNICÍPIO DE SÃO LOURENÇO DA MATA
 OBJETO: CONTRATAÇÃO DE EMPRESA DE ENGENHARIA ESPECIALIZADA NA EXECUÇÃO DE SERVIÇOS DE MANUTENÇÃO PREDIAL, A SEREM REALIZADOS NAS UNIDADES DE SAÚDE DO MUNICÍPIO DE SÃO LOURENÇO DA MATA - PE

Encargos Sociais
 Não Desonerado: embutido nos preços unitários dos insumos de mão de obra, de acordo com as bases

B.D.I.
 22,35%

PROCESSO LICITATÓRIO Nº 0037/2023 - CONCORRÊNCIA PÚBLICA Nº 0017/2023
 DATA: 30 de abril de 2024 às 09:30 horas

Composições Analíticas com Preço Unitário

Insumo	Código Banco	Descrição	Tipo	Und	Quant.	Valor Unit	Total			
Insumo	00005104 SINAPI	REBITE DE ALUMINIO VAZADO DE REPLUXO, 3,2 X 8 MM (1KG = 1025 UNIDADES)	Material	KG	0,00490000	64,51	0,31			
Insumo	00013388 SINAPI	SOLDA EM BARRA DE ESTANHO-CHUMBO 50/50	Material	KG	0,18000000	132,66	23,87			
Insumo	00040784 SINAPI	CALHA QUADRADA DE CHAPA DE AÇO GALVANIZADA NUM 24, CORTE 100 CM	Material	M	1,05000000	76,96	80,80			
					MO sem LS =>	5,03	LS =>	0,00	MO com LS =>	5,03
					Valor do BDI =>	26,42			Valor com BDI =>	144,65

7.4.3	Código Banco	Descrição	Tipo	Und	Quant.	Valor Unit	Total			
Composição	007 - SLBA Próprio	CALHA EM CHAPA DE ALUMINIO, DESENVOLVIMENTO 80CM - FORNECIMENTO E INSTALAÇÃO	SEDI - SERVIÇOS DIVERSOS	M	1,00000000	98,26	98,26			
Composição Auxiliar	88323 SINAPI	TELHADISTA COM ENCARGOS COMPLEMENTARES	SEDI - SERVIÇOS DIVERSOS	H	0,13403358	24,76	3,33			
Composição Auxiliar	88318 SINAPI	SERVEENTE COM ENCARGOS COMPLEMENTARES	SEDI - SERVIÇOS DIVERSOS	H	0,03037399	20,42	0,62			
Insumo	9364 ORSE	Calha em chapa de alumínio, desenvolvimento 80cm m	Material	m	1,05000000	80,24	84,25			
Insumo	00000142 SINAPI	SELANTE ELÁSTICO MONOCOMPONENTE A BASE DE POLIURETANO (PU) PARA JUNTAS DIVERSAS	Material	310ML	0,05300000	37,45	1,98			
Insumo	00005061 SINAPI	PREGO DE AÇO POLIDO COM CABECA 18 X 27 (2 1/2 X 10)	Material	KG	0,00800000	20,00	0,16			
Insumo	00005104 SINAPI	REBITE DE ALUMINIO VAZADO DE REPLUXO, 3,2 X 8 MM (1KG = 1025 UNIDADES)	Material	KG	0,00160000	64,51	0,10			
Insumo	00013388 SINAPI	SOLDA EM BARRA DE ESTANHO-CHUMBO 50/50	Material	KG	0,05900000	132,66	7,82			
					MO sem LS =>	2,98	LS =>	0,00	MO com LS =>	2,98
					Valor do BDI =>	21,96			Valor com BDI =>	120,22

7.4.4	Código Banco	Descrição	Tipo	Und	Quant.	Valor Unit	Total			
Composição	89578 SINAPI	TUBO PVC, SÉRIE R, ÁGUA PLUVIAL, DN 100 MM, FORNECIDO E INSTALADO EM CONDUTORES VERTICAIS DE ÁGUAS PLUVIAIS AF_06/2022	INHI - INSTALAÇÕES HIDROS SANITÁRIAS	M	1,00000000	26,74	26,74			
Composição Auxiliar	88248 SINAPI	AUXILIAR DE ENCANADOR OU BOMBEIRO HIDRÁULICO COM ENCARGOS COMPLEMENTARES	SEDI - SERVIÇOS DIVERSOS	H	0,03901511	19,82	0,77			
Composição Auxiliar	88267 SINAPI	ENCANADOR OU BOMBEIRO HIDRÁULICO COM ENCARGOS COMPLEMENTARES	SEDI - SERVIÇOS DIVERSOS	H	0,03901511	24,63	0,96			
Insumo	00009841 SINAPI	TUBO PVC, SÉRIE R, DN 100 MM, PARA ESGOTO OU AGUAS PLUVIAIS PREDIAL (NBR 5688)	Material	M	1,03530000	24,07	24,91			
Insumo	00038383 SINAPI	LIXA D'AGUA EM FOLHA, GRAO 100	Material	UN	0,04200000	2,44	0,10			
					MO sem LS =>	1,31	LS =>	0,00	MO com LS =>	1,31
					Valor do BDI =>	5,97			Valor com BDI =>	32,71

7.4.5	Código Banco	Descrição	Tipo	Und	Quant.	Valor Unit	Total			
Composição	89584 SINAPI	JOELHO 90 GRAUS, PVC, SÉRIE R, ÁGUA PLUVIAL, DN 100 MM, JUNTA ELÁSTICA, FORNECIDO E INSTALADO EM CONDUTORES VERTICAIS DE ÁGUAS PLUVIAIS AF_06/2022	INHI - INSTALAÇÕES HIDROS SANITÁRIAS	UN	1,00000000	34,29	34,29			
Composição Auxiliar	88248 SINAPI	AUXILIAR DE ENCANADOR OU BOMBEIRO HIDRÁULICO COM ENCARGOS COMPLEMENTARES	SEDI - SERVIÇOS DIVERSOS	H	0,01577330	19,82	0,31			
Composição Auxiliar	88267 SINAPI	ENCANADOR OU BOMBEIRO HIDRÁULICO COM ENCARGOS COMPLEMENTARES	SEDI - SERVIÇOS DIVERSOS	H	0,01577330	24,63	0,38			
Insumo	00000299 SINAPI	ANEL BORRACHA, DN 100 MM, PARA TUBO SERIE REFORCADA ESGOTO PREDIAL	Material	UN	2,00000000	4,69	9,38			
Insumo	00020078 SINAPI	PASTA LUBRIFICANTE PARA TUBOS E CONEXOES COM JUNTA ELÁSTICA, EMBALAGEM DE 400* GR (USO EM PVC, AÇO, POLIETILENO E OUTROS)	Material	UN	0,11500000	25,81	2,73			
Insumo	00020157 SINAPI	JOELHO, PVC SERIE R, 90 GRAUS, DN 100 MM, PARA ESGOTO PREDIAL	Material	UN	1,00000000	21,49	21,49			
					MO sem LS =>	0,52	LS =>	0,00	MO com LS =>	0,52
					Valor do BDI =>	7,66			Valor com BDI =>	41,95

7.4.6	Código Banco	Descrição	Tipo	Und	Quant.	Valor Unit	Total			
Composição	89585 SINAPI	JOELHO 45 GRAUS, PVC, SÉRIE R, ÁGUA PLUVIAL, DN 100 MM, JUNTA ELÁSTICA, FORNECIDO E INSTALADO EM CONDUTORES VERTICAIS DE ÁGUAS PLUVIAIS AF_06/2022	INHI - INSTALAÇÕES HIDROS SANITÁRIAS	UN	1,00000000	35,14	35,14			
Composição Auxiliar	88248 SINAPI	AUXILIAR DE ENCANADOR OU BOMBEIRO HIDRÁULICO COM ENCARGOS COMPLEMENTARES	SEDI - SERVIÇOS DIVERSOS	H	0,00951955	19,82	0,18			
Composição Auxiliar	88267 SINAPI	ENCANADOR OU BOMBEIRO HIDRÁULICO COM ENCARGOS COMPLEMENTARES	SEDI - SERVIÇOS DIVERSOS	H	0,00951955	24,63	0,23			
Insumo	00000299 SINAPI	ANEL BORRACHA, DN 100 MM, PARA TUBO SERIE REFORCADA ESGOTO PREDIAL	Material	UN	2,00000000	4,69	9,38			
Insumo	00020078 SINAPI	PASTA LUBRIFICANTE PARA TUBOS E CONEXOES COM JUNTA ELÁSTICA, EMBALAGEM DE 400* GR (USO EM PVC, AÇO, POLIETILENO E OUTROS)	Material	UN	0,11500000	23,81	2,73			
Insumo	00020151 SINAPI	JOELHO, PVC SERIE R, 45 GRAUS, DN 100 MM, PARA ESGOTO PREDIAL	Material	UN	1,00000000	22,62	22,62			
					MO sem LS =>	0,31	LS =>	0,00	MO com LS =>	0,31
					Valor do BDI =>	7,85			Valor com BDI =>	42,96

7.4.7	Código Banco	Descrição	Tipo	Und	Quant.	Valor Unit	Total			
Composição	89693 SINAPI	TÉ, PVC, SÉRIE R, ÁGUA PLUVIAL, DN 100 X 100 MM, JUNTA ELÁSTICA, FORNECIDO E INSTALADO EM CONDUTORES VERTICAIS DE ÁGUAS PLUVIAIS AF_06/2022	INHI - INSTALAÇÕES HIDROS SANITÁRIAS	UN	1,00000000	62,12	62,12			
Composição Auxiliar	88248 SINAPI	AUXILIAR DE ENCANADOR OU BOMBEIRO HIDRÁULICO COM ENCARGOS COMPLEMENTARES	SEDI - SERVIÇOS DIVERSOS	H	0,10126566	19,82	2,00			
Composição Auxiliar	88267 SINAPI	ENCANADOR OU BOMBEIRO HIDRÁULICO COM ENCARGOS COMPLEMENTARES	SEDI - SERVIÇOS DIVERSOS	H	0,10126566	24,63	2,49			
Insumo	00000299 SINAPI	ANEL BORRACHA, DN 100 MM, PARA TUBO SERIE REFORCADA ESGOTO PREDIAL	Material	UN	3,00000000	4,69	14,07			
Insumo	00020078 SINAPI	PASTA LUBRIFICANTE PARA TUBOS E CONEXOES COM JUNTA ELÁSTICA, EMBALAGEM DE 400* GR (USO EM PVC, AÇO, POLIETILENO E OUTROS)	Material	UN	0,17250000	23,81	4,10			
Insumo	00020179 SINAPI	TE, PVC, SÉRIE R, 100 X 100 MM, PARA ESGOTO PREDIAL	Material	UN	1,00000000	39,46	39,46			
					MO sem LS =>	3,41	LS =>	0,00	MO com LS =>	3,41
					Valor do BDI =>	13,88			Valor com BDI =>	76,00

7.4.8	Código Banco	Descrição	Tipo	Und	Quant.	Valor Unit	Total
-------	--------------	-----------	------	-----	--------	------------	-------

Esse documento foi assinado por DJACIR RODRIGUES FERREIRA e SERGIO GONCALVES DE MENDOCA. Para validar o documento e suas assinaturas acesse <https://assinefacil.onlinesolucoesdigitais.com.br/validate/R6KWH-WZA5H-E3WWK-8G2RC>



CONSTRUTORA SBM LTDA
 CNPJ: 02.908.931/0001-18 - INSCRIÇÃO MUNICIPAL N° 298.441-0
 Rua Gomes Pacheco, nº 287 - Espinheira - Recife/PE - CEP 52.021-060
 FONE: (81) 3427-2422/2566 - niedja@construtorasbm.com.br



Bancos
 SINAPI - 04/2023 - Pernambuco
 ORSE - 04/2023 - Sergipe
 SEINFRA - 027 - Ceará

Encargos Sociais
 Não Desonerado - embutido nos preços unitários dos insumos de mão de obra, de acordo com as bases.
 B.D.I.
 22,35%



MUNICÍPIO DE SÃO LOURENÇO DA MATA
 OBJETO: CONTRATAÇÃO DE EMPRESA DE ENGENHARIA ESPECIALIZADA NA EXECUÇÃO DE SERVIÇOS DE MANUTENÇÃO PREDIAL, A SEREM REALIZADOS NAS UNIDADES DE SAÚDE DO MUNICÍPIO DE SÃO LOURENÇO DA MATA - PE

PROCESSO LICITATÓRIO N° 0037/2023 - CONCORRÊNCIA PÚBLICA N° 0017/2023
 DATA: 30 de abril de 2024 às 09:30 horas

Composições Analíticas com Preço Unitário

Composição	Código	Banco	Descrição	Tipo	Und	Quant.	Valor Unit	Total			
Composição	89669	SINAPI	LUVA SIMPLES, PVC, SÉRIE R, ÁGUA PLUVIAL, DN 100 MM, JUNTA ELÁSTICA, FORNECIDO E INSTALADO EM CONDUTORES VERTICAIS DE ÁGUAS PLUVIAIS AF_05/2022	INHI - INSTALAÇÕES HIDROSANITÁRIAS	UN	1,0000000	25,25	25,25			
Composição Auxiliar	88248	SINAPI	AUXILIAR DE ENCANADOR OU BOMBEIRO HIDRÁULICO COM ENCARGOS COMPLEMENTARES	SEDI - SERVIÇOS DIVERSOS	H	0,0009178	19,82	0,01			
Composição Auxiliar	88267	SINAPI	ENCANADOR OU BOMBEIRO HIDRÁULICO COM ENCARGOS COMPLEMENTARES	SEDI - SERVIÇOS DIVERSOS	H	0,0009178	24,83	0,02			
Insumo	00000122	SINAPI	ADESIVO PLÁSTICO PARA PVC, FRASCO COM 1850 GR	Material	UN	0,0245000	57,70	1,41			
Insumo	00000299	SINAPI	ANEL BORRACHA, DN 100 MM, PARA TUBO SÉRIE REFORCADA ESGOTO PREDIAL	Material	UN	1,0000000	4,69	4,69			
Insumo	00020078	SINAPI	PASTA LUBRIFICANTE PARA TUBOS E CONEXÕES COM JUNTA ELÁSTICA, EMBALAGEM DE 400 GR (USO EM PVC, AÇO, POLIETILENO E OUTROS)	Material	UN	0,0575000	23,81	1,36			
Insumo	00020083	SINAPI	SOLUÇÃO PREPARADORA / LIMPADORA PARA PVC, FRASCO COM 1000 CM3	Material	UN	0,0400000	65,38	2,61			
Insumo	00020170	SINAPI	LUVA SIMPLES, PVC SÉRIE R, 100 MM, PARA ESGOTO PREDIAL	Material	UN	1,0000000	15,03	15,03			
Insumo	00038383	SINAPI	LIXA D'ÁGUA EM FOLHA, GRAO 100	Material	UN	0,0510000	2,44	0,12			
						MO sem LS =>	0,02	LS =>	0,00	MO com LS =>	0,02
						Valor do BDI =>	5,64			Valor com BDI =>	30,89

7.4.9	Código	Banco	Descrição	Tipo	Und	Quant.	Valor Unit	Total			
Composição	89580	SINAPI	TUBO PVC, SÉRIE R, ÁGUA PLUVIAL, DN 150 MM, FORNECIDO E INSTALADO EM CONDUTORES VERTICAIS DE ÁGUAS PLUVIAIS AF_05/2022	INHI - INSTALAÇÕES HIDROSANITÁRIAS	M	1,0000000	55,47	55,47			
Composição Auxiliar	88248	SINAPI	AUXILIAR DE ENCANADOR OU BOMBEIRO HIDRÁULICO COM ENCARGOS COMPLEMENTARES	SEDI - SERVIÇOS DIVERSOS	H	0,0609000	19,82	1,20			
Composição Auxiliar	88267	SINAPI	ENCANADOR OU BOMBEIRO HIDRÁULICO COM ENCARGOS COMPLEMENTARES	SEDI - SERVIÇOS DIVERSOS	H	0,0090000	24,83	0,22			
Insumo	00009840	SINAPI	TUBO PVC, SÉRIE R, DN 150 MM, PARA ESGOTO OU ÁGUAS PLUVIAIS PREDIAL (NBR 5688)	Material	M	1,0353000	52,05	53,88			
Insumo	00038383	SINAPI	LIXA D'ÁGUA EM FOLHA, GRAO 100	Material	UN	0,0730000	2,44	0,17			
						MO sem LS =>	1,05	LS =>	0,00	MO com LS =>	1,05
						Valor do BDI =>	12,39			Valor com BDI =>	67,86

7.4.10	Código	Banco	Descrição	Tipo	Und	Quant.	Valor Unit	Total			
Composição	12869	ORSE	Abraçadeira metálica tipo "U" de 4" com fixações, p/tubo galvanizado	Tubos e Conexões de Ferro Galvanizado	un	1,0000000	6,48	6,48			
Composição Auxiliar	10549	ORSE	Encargos Complementares - Servente	Provisórios	h	0,0159136	3,73	0,05			
Composição Auxiliar	10554	ORSE	Encargos Complementares - Encanador	Provisórios	h	0,0159136	3,65	0,05			
Insumo	00006111	SINAPI	SERVENTE DE OBRAS	Mão de Obra	H	0,0159136	14,24	0,22			
Insumo	00039145	SINAPI	ABRACADEIRA EM AÇO PARA AMARRAÇÃO DE ELETRODUTOS, TIPO U SIMPLES, COM 4"	Material	UN	1,0000000	5,86	5,86			
Insumo	00002596	SINAPI	ENCANADOR OU BOMBEIRO HIDRÁULICO (HORISTA)	Mão de Obra	H	0,0159136	16,92	0,30			
						MO sem LS =>	0,52	LS =>	0,00	MO com LS =>	0,52
						Valor do BDI =>	1,44			Valor com BDI =>	7,92

7.5.1	Código	Banco	Descrição	Tipo	Und	Quant.	Valor Unit	Total			
Composição	95113	SINAPI	FORRO EM PLACAS DE GESSO, PARA AMBIENTES COMERCIAIS AF_05/2017_PS	REVE - REVESTIMENTO E TRATAMENTO DE SUPERFÍCIES	m²	1,0000000	26,55	26,55			
Composição Auxiliar	88289	SINAPI	GESSEIRO COM ENCARGOS COMPLEMENTARES	SEDI - SERVIÇOS DIVERSOS	H	0,3811154	25,18	9,59			
Composição Auxiliar	88316	SINAPI	SERVENTE COM ENCARGOS COMPLEMENTARES	SEDI - SERVIÇOS DIVERSOS	H	0,1905275	20,42	3,89			
Insumo	00000345	SINAPI	ARAME GALVANIZADO 18 BWG, D = 1,24MM (0,009 KG/M)	Material	KG	0,0250000	37,65	0,94			
Insumo	00003315	SINAPI	GESSO EM PO PARA REVESTIMENTOS/MOLDURAS/SANCAS E USO GERAL	Material	KG	0,9984000	0,68	0,67			
Insumo	00004812	SINAPI	PLACA DE GESSO PARA FORRO, 60 X 60" CM, ESPESSURA DE 12 MM (SEM COLOCAÇÃO)	Material	m²	1,0740000	9,57	10,27			
Insumo	00020250	SINAPI	SISAL EM FIBRA / ESTOPA SISAL PARA GESSO	Material	KG	0,0078000	12,00	0,09			
Insumo	00040547	SINAPI	PARAFUSO ZINCADO, AUTOBROCANTE, FLANGEADO, 4,2 MM X 19 MM	Material	CENTO	0,0308000	35,85	1,10			
						MO sem LS =>	10,06	LS =>	0,00	MO com LS =>	10,06
						Valor do BDI =>	5,93			Valor com BDI =>	32,48

7.5.2	Código	Banco	Descrição	Tipo	Und	Quant.	Valor Unit	Total
Composição	95116	SINAPI	FORRO EM RÉGUAS DE PVC, FRISADO, PARA AMBIENTES COMERCIAIS, INCLUSIVE ESTRUTURA DE FIXAÇÃO. AF_05/2017_PS	REVE - REVESTIMENTO E TRATAMENTO DE SUPERFÍCIES	m²	1,0000000	52,54	52,54
Composição Auxiliar	88278	SINAPI	MONTADOR DE ESTRUTURA METÁLICA COM ENCARGOS COMPLEMENTARES	SEDI - SERVIÇOS DIVERSOS	H	0,0155558	29,80	0,46
Insumo	00036238	SINAPI	FORRO DE PVC, FRISADO, BRANCO, REGUA DE 20 CM, ESPESSURA DE 8 MM A 10 MM E COMPRIMENTO 6 M (SEM COLOCAÇÃO)	Material	m²	1,0958000	20,60	22,56
Insumo	00039427	SINAPI	PERFIL CANALETA, FORMATO C, EM AÇO ZINCADO, PARA ESTRUTURA FORRO DRYWALL, E = 0,5 MM, 46 X 18" (L X H), COMPRIMENTO 3 M	Material	M	3,8499000	5,76	22,17
Insumo	00039430	SINAPI	PENDURAL OU PRESILHA REGULADORA, EM AÇO GALVANIZADO, COM CORPO, MOLA E REBITE, PARA PERFIL TIPO CANALETA DE ESTRUTURA EM FORROS DRYWALL	Equipamento	UN	1,3255000	2,17	2,87
Insumo	00039443	SINAPI	PARAFUSO DRY WALL, EM AÇO ZINCADO, CABECA LENTILHA E PONTA BROCA (LB), LARGURA 4,2 MM, COMPRIMENTO 13 MM	Material	UN	2,1912000	0,31	0,67
Insumo	00040547	SINAPI	PARAFUSO ZINCADO, AUTOBROCANTE, FLANGEADO, 4,2 MM X 19 MM	Material	CENTO	0,0132000	35,85	0,47
Insumo	00040552	SINAPI	PARAFUSO, AUTO ATARRACHANTE, CABECA CHATA, FENDA SIMPLES, 1/4" (6,35 MM) X 25 MM	Material	CENTO	0,0333000	61,47	2,04
Insumo	00040131	SINAPI	ARAME GALVANIZADO 8 BWG, D = 5,16 MM (0,157 KG/M), OU 8 BWG, D = 4,19 MM (0,101 KG/M), OU 10 BWG, D = 3,40 MM (0,0713 KG/M)	Material	KG	0,0426000	30,67	1,30



CONSTRUTORA SBM LTDA
CNPJ: 02.908.931/0001-18 - INSCRIÇÃO MUNICIPAL N° 288.441-0
Rua Gomes Pacheco, nº 287 - Espinheiro - Recife/PE - CEP 52.021-060
FONE: (81) 3427-2422/2586 - niedja@construtorasbm.com.br



Bancos
SINAPI - 04/2023 - Pernambuco
ORSE - 04/2023 - Sergipe
SEINFRA - 027 - Ceará

FOLHA
5442/A

MUNICÍPIO DE SÃO LOURENÇO DA MATA
OBJETO: CONTRATAÇÃO DE EMPRESA DE ENGENHARIA ESPECIALIZADA NA EXECUÇÃO DE SERVIÇOS DE MANUTENÇÃO PREDIAL, A SEREM REALIZADOS NAS UNIDADES DE SAÚDE DO MUNICÍPIO DE SÃO LOURENÇO DA MATA - PE

Encargos Sociais
Não Desonerado: embutido nos preços unitário dos insumos de mão de obra, de acordo com as bases.
B.D.I.
22,35%

PROCESSO LICITATÓRIO Nº 0037/2023 - CONCORRÊNCIA PÚBLICA Nº 0017/2023
DATA: 30 de abril de 2024 às 09:30 horas

Composições Analíticas com Preço Unitário


Table with columns: B.1.1, Código Banco, Descrição, Tipo, Und, Quant., Valor Unit, Total. Includes summary rows for MO sem LS and Valor do BDI.

Table with columns: B.1.2, Código Banco, Descrição, Tipo, Und, Quant., Valor Unit, Total. Includes summary rows for MO sem LS and Valor do BDI.

Table with columns: B.1.3, Código Banco, Descrição, Tipo, Und, Quant., Valor Unit, Total. Includes summary rows for MO sem LS and Valor do BDI.



CONSTRUTORA SBM LTDA
 CNPJ: 02.908.931/0001-18 - INSCRIÇÃO MUNICIPAL Nº 288.441-0
 Rua Gomes Pacheco, nº 287 - Espinheiro - Recife/PE - CEP 52.021-060
 FONE: (81) 3427-2422/2566 - niedja@construtorasbm.com.br



MUNICÍPIO DE SÃO LOURENÇO DA MATA
 OBJETO: CONTRATAÇÃO DE EMPRESA DE ENGENHARIA ESPECIALIZADA NA EXECUÇÃO DE SERVIÇOS DE MANUTENÇÃO PREDIAL, A SEREM REALIZADOS NAS UNIDADES DE SAÚDE DO MUNICÍPIO DE SÃO LOURENÇO DA MATA - PE

PROCESSO LICITATÓRIO Nº 0037/2023 - CONCORRÊNCIA PÚBLICA Nº 0017/2023
 DATA: 30 de abril de 2024 às 09:30 horas

Bancos
 SINAPI - 04/2023 - Pernambuco
 ORSE - 04/2023 - Sergipe
 SEINFRA - 027 - Ceará

Encargos Sociais
 Não Desonerado: embutido nos preços unitário dos insumos de mão de obra, de acordo com as bases
B.D.I.
 22,35%



Composições Analíticas com Preço Unitário

Composição	Código Banco	Descrição	Tipo	Und	Quant.	Valor Unit	Total	
Auxiliar	91997 SINAPI	TOMADA MÉDIA DE EMBUTIR (1 MÓDULO), 2P+T 20 A, INCLUINDO SUPORTE E PLACA - FORNECIMENTO E INSTALAÇÃO. AF_03/2023	INEL - INSTALAÇÃO ELÉTRICA/ELETRIFICAÇÃO E ILUMINAÇÃO EXTERNA	UN	1,0000000	31,36	31,36	
				MO sem LS =>	47,57	LS =>	0,00 MO com LS =>	47,57
				Valor do BDI =>	28,19	Valor com BDI =>	154,38	
8.1.4	Código Banco	Descrição	Tipo	Und	Quant.	Valor Unit	Total	
Composição	104477 SINAPI	COMPOSIÇÃO PARAMÉTRICA DE PONTO ELÉTRICO DE ILUMINAÇÃO, COM INTERRUPTOR SIMPLES, EM EDIFÍCIO RESIDENCIAL COM ELETRODUTO EMBUTIDO SEM NECESSIDADE DE RASGOS, INCLUSIVE TOMADA, ELETRODUTO, CABO E QUEBRA (SEM LUMINÁRIA E LÂMPADA). AF_11/2022	INEL - INSTALAÇÃO ELÉTRICA/ELETRIFICAÇÃO E ILUMINAÇÃO EXTERNA	UN	1,0000000	97,62	97,62	
Composição Auxiliar	90458 SINAPI	QUEBRA EM ALVENARIA PARA INSTALAÇÃO DE CAIXA DE TOMADA (4X4 OU 4X2). AF_05/2015	INHI - INSTALAÇÕES HIDROSANITÁRIAS	UN	1,0000000	1,96	1,96	
Composição Auxiliar	91845 SINAPI	ELETRODUTO FLEXÍVEL CORRUGADO REFORÇADO, PVC, DN 25 MM (3/4"), PARA CIRCUITOS TERMINAIS, INSTALADO EM LAJE - FORNECIMENTO E INSTALAÇÃO. AF_03/2023	INEL - INSTALAÇÃO ELÉTRICA/ELETRIFICAÇÃO E ILUMINAÇÃO EXTERNA	M	2,2171000	5,46	12,10	
Composição Auxiliar	91855 SINAPI	ELETRODUTO FLEXÍVEL CORRUGADO REFORÇADO, PVC, DN 25 MM (3/4"), PARA CIRCUITOS TERMINAIS, INSTALADO EM PAREDE - FORNECIMENTO E INSTALAÇÃO. AF_03/2023	INEL - INSTALAÇÃO ELÉTRICA/ELETRIFICAÇÃO E ILUMINAÇÃO EXTERNA	M	1,2429000	6,50	8,07	
Composição Auxiliar	91924 SINAPI	CABO DE COBRE FLEXÍVEL ISOLADO, 1,5 MM², ANTI-CHAMA 450/750 V, PARA CIRCUITOS TERMINAIS - FORNECIMENTO E INSTALAÇÃO. AF_03/2023	INEL - INSTALAÇÃO ELÉTRICA/ELETRIFICAÇÃO E ILUMINAÇÃO EXTERNA	M	10,7114000	2,59	27,74	
Composição Auxiliar	91926 SINAPI	CABO DE COBRE FLEXÍVEL ISOLADO, 2,5 MM², ANTI-CHAMA 450/750 V, PARA CIRCUITOS TERMINAIS - FORNECIMENTO E INSTALAÇÃO. AF_03/2023	INEL - INSTALAÇÃO ELÉTRICA/ELETRIFICAÇÃO E ILUMINAÇÃO EXTERNA	M	1,4786000	3,05	4,50	
Composição Auxiliar	91937 SINAPI	CAIXA OCTOGONAL 3" X 3", PVC, INSTALADA EM LAJE - FORNECIMENTO E INSTALAÇÃO. AF_03/2023	INEL - INSTALAÇÃO ELÉTRICA/ELETRIFICAÇÃO E ILUMINAÇÃO EXTERNA	UN	1,0000000	10,12	10,12	
Composição Auxiliar	91940 SINAPI	CAIXA RETANGULAR 4" X 2" MÉDIA (1,30 M DO PISO), PVC, INSTALADA EM PAREDE - FORNECIMENTO E INSTALAÇÃO. AF_03/2023	INEL - INSTALAÇÃO ELÉTRICA/ELETRIFICAÇÃO E ILUMINAÇÃO EXTERNA	UN	1,0000000	9,77	9,77	
Composição Auxiliar	91853 SINAPI	INTERRUPTOR SIMPLES (1 MÓDULO), 10A/250V, INCLUINDO SUPORTE E PLACA - FORNECIMENTO E INSTALAÇÃO. AF_03/2023	INEL - INSTALAÇÃO ELÉTRICA/ELETRIFICAÇÃO E ILUMINAÇÃO EXTERNA	UN	1,0000000	23,36	23,36	
				MO sem LS =>	32,24	LS =>	0,00 MO com LS =>	32,24
				Valor do BDI =>	21,81	Valor com BDI =>	119,43	
8.1.5	Código Banco	Descrição	Tipo	Und	Quant.	Valor Unit	Total	
Composição	91953 SINAPI	INTERRUPTOR SIMPLES (1 MÓDULO), 10A/250V, INCLUINDO SUPORTE E PLACA - FORNECIMENTO E INSTALAÇÃO. AF_03/2023	INEL - INSTALAÇÃO ELÉTRICA/ELETRIFICAÇÃO E ILUMINAÇÃO EXTERNA	UN	1,0000000	23,36	23,36	
Composição Auxiliar	91948 SINAPI	SUPORTE PARAFUSADO COM PLACA DE ENCAIXE 4" X 2" MÉDIO (1,30 M DO PISO) PARA PONTO ELÉTRICO - FORNECIMENTO E INSTALAÇÃO. AF_03/2023	INEL - INSTALAÇÃO ELÉTRICA/ELETRIFICAÇÃO E ILUMINAÇÃO EXTERNA	UN	1,0000000	10,62	10,62	
Composição Auxiliar	91952 SINAPI	INTERRUPTOR SIMPLES (1 MÓDULO), 10A/250V, SEM SUPORTE E SEM PLACA - FORNECIMENTO E INSTALAÇÃO. AF_03/2023	INEL - INSTALAÇÃO ELÉTRICA/ELETRIFICAÇÃO E ILUMINAÇÃO EXTERNA	UN	1,0000000	12,74	12,74	
				MO sem LS =>	8,19	LS =>	0,00 MO com LS =>	8,19
				Valor do BDI =>	5,22	Valor com BDI =>	28,58	
8.1.6	Código Banco	Descrição	Tipo	Und	Quant.	Valor Unit	Total	
Composição	91959 SINAPI	INTERRUPTOR SIMPLES (2 MÓDULOS), 10A/250V, INCLUINDO SUPORTE E PLACA - FORNECIMENTO E INSTALAÇÃO. AF_03/2023	INEL - INSTALAÇÃO ELÉTRICA/ELETRIFICAÇÃO E ILUMINAÇÃO EXTERNA	UN	1,0000000	33,81	33,81	
Composição Auxiliar	91948 SINAPI	SUPORTE PARAFUSADO COM PLACA DE ENCAIXE 4" X 2" MÉDIO (1,30 M DO PISO) PARA PONTO ELÉTRICO - FORNECIMENTO E INSTALAÇÃO. AF_03/2023	INEL - INSTALAÇÃO ELÉTRICA/ELETRIFICAÇÃO E ILUMINAÇÃO EXTERNA	UN	1,0000000	10,62	10,62	
Composição Auxiliar	91958 SINAPI	INTERRUPTOR SIMPLES (2 MÓDULOS), 10A/250V, SEM SUPORTE E SEM PLACA - FORNECIMENTO E INSTALAÇÃO. AF_03/2023	INEL - INSTALAÇÃO ELÉTRICA/ELETRIFICAÇÃO E ILUMINAÇÃO EXTERNA	UN	1,0000000	23,19	23,19	
				MO sem LS =>	10,40	LS =>	0,00 MO com LS =>	10,40
				Valor do BDI =>	7,55	Valor com BDI =>	41,36	
8.1.7	Código Banco	Descrição	Tipo	Und	Quant.	Valor Unit	Total	
Composição	91967 SINAPI	INTERRUPTOR SIMPLES (3 MÓDULOS), 10A/250V, INCLUINDO SUPORTE E PLACA - FORNECIMENTO E INSTALAÇÃO. AF_03/2023	INEL - INSTALAÇÃO ELÉTRICA/ELETRIFICAÇÃO E ILUMINAÇÃO EXTERNA	UN	1,0000000	44,45	44,45	
Composição Auxiliar	91948 SINAPI	SUPORTE PARAFUSADO COM PLACA DE ENCAIXE 4" X 2" MÉDIO (1,30 M DO PISO) PARA PONTO ELÉTRICO - FORNECIMENTO E INSTALAÇÃO. AF_03/2023	INEL - INSTALAÇÃO ELÉTRICA/ELETRIFICAÇÃO E ILUMINAÇÃO EXTERNA	UN	1,0000000	10,62	10,62	
Composição Auxiliar	91966 SINAPI	INTERRUPTOR SIMPLES (3 MÓDULOS), 10A/250V, SEM SUPORTE E SEM PLACA - FORNECIMENTO E INSTALAÇÃO. AF_03/2023	INEL - INSTALAÇÃO ELÉTRICA/ELETRIFICAÇÃO E ILUMINAÇÃO EXTERNA	UN	1,0000000	33,83	33,83	
				MO sem LS =>	12,76	LS =>	0,00 MO com LS =>	12,76
				Valor do BDI =>	9,93	Valor com BDI =>	54,38	
8.1.8	Código Banco	Descrição	Tipo	Und	Quant.	Valor Unit	Total	
Composição	92000 SINAPI	TOMADA BAIXA DE EMBUTIR (1 MÓDULO), 2P+T 10 A, INCLUINDO SUPORTE E PLACA - FORNECIMENTO E INSTALAÇÃO. AF_03/2023	INEL - INSTALAÇÃO ELÉTRICA/ELETRIFICAÇÃO E ILUMINAÇÃO EXTERNA	UN	1,0000000	27,45	27,45	
Composição Auxiliar	91948 SINAPI	SUPORTE PARAFUSADO COM PLACA DE ENCAIXE 4" X 2" MÉDIO (1,30 M DO PISO) PARA PONTO ELÉTRICO - FORNECIMENTO E INSTALAÇÃO. AF_03/2023	INEL - INSTALAÇÃO ELÉTRICA/ELETRIFICAÇÃO E ILUMINAÇÃO EXTERNA	UN	1,0000000	10,62	10,62	
Composição Auxiliar	91996 SINAPI	TOMADA BAIXA DE EMBUTIR (1 MÓDULO), 2P+T 10 A, SEM SUPORTE E SEM PLACA - FORNECIMENTO E INSTALAÇÃO. AF_03/2023	INEL - INSTALAÇÃO ELÉTRICA/ELETRIFICAÇÃO E ILUMINAÇÃO EXTERNA	UN	1,0000000	16,83	16,83	
				MO sem LS =>	10,43	LS =>	0,00 MO com LS =>	10,43
				Valor do BDI =>	6,13	Valor com BDI =>	33,58	
8.1.9	Código Banco	Descrição	Tipo	Und	Quant.	Valor Unit	Total	
Composição	91996 SINAPI	TOMADA MÉDIA DE EMBUTIR (1 MÓDULO), 2P+T 10 A, INCLUINDO SUPORTE E PLACA - FORNECIMENTO E INSTALAÇÃO. AF_03/2023	INEL - INSTALAÇÃO ELÉTRICA/ELETRIFICAÇÃO E ILUMINAÇÃO EXTERNA	UN	1,0000000	25,25	25,25	
Composição Auxiliar	91948 SINAPI	SUPORTE PARAFUSADO COM PLACA DE ENCAIXE 4" X 2" MÉDIO (1,30 M DO PISO) PARA PONTO ELÉTRICO - FORNECIMENTO E INSTALAÇÃO. AF_03/2023	INEL - INSTALAÇÃO ELÉTRICA/ELETRIFICAÇÃO E ILUMINAÇÃO EXTERNA	UN	1,0000000	10,62	10,62	

Esse documento foi assinado por DJACIR RODRIGUES FERREIRA e SERGIO GONCALVES DE MENDOCA. Para validar o documento e suas assinaturas acesse <https://assinefacil.onlinesolucoesdigitais.com.br/validate/R6KWH-WZA5H-E3WWK-8G2RC>



Handwritten signature and scribbles in blue ink.

CONSTRUTORA SBM LTDA
 CNPJ: 02.908.931/0001-18 - INSCRIÇÃO MUNICIPAL Nº 288.441-0
 Rua Gomes Pacheco, nº 287 - Espinheiro - Recife/PE - CEP 52.021-060
 FONE: (81) 3427-2422/2568 - niedia@construtorasbm.com.br



Bancos
 SINAPI - 04/2023 - Pernambuco
 ORSE - 04/2023 - Sergipe
 SEINFRA - 027 - Ceará



MUNICÍPIO DE SÃO LOURENÇO DA MATA
 OBJETO: CONTRATAÇÃO DE EMPRESA DE ENGENHARIA ESPECIALIZADA NA EXECUÇÃO DE SERVIÇOS DE MANUTENÇÃO PREDIAL, A SEREM REALIZADOS NAS UNIDADES DE SAÚDE DO MUNICÍPIO DE SÃO LOURENÇO DA MATA - PE

Encargos Sociais
 Não Desonerado: embutido nos preços unitário dos insumos de mão de obra, de acordo com as bases

PROCESSO LICITATÓRIO Nº 0037/2023 - CONCORRÊNCIA PÚBLICA Nº 0017/2023
 DATA: 30 de abril de 2024 às 09:30 horas

B.D.I.
 22,35%

Composições Analíticas com Preço Unitário

Composição Auxiliar	91994 SINAPI	TOMADA MÉDIA DE EMBUTIR (1 MÓDULO), 2P+T 10 A, SEM SUPORTE E SEM PLACA - FORNECIMENTO E INSTALAÇÃO. AF_03/2023	INEL - INSTALAÇÃO ELÉTRICA/ELETRIFICAÇÃO E ILUMINAÇÃO EXTERNA	UN	1,0000000	14,63	14,63
			MO sem LS =>			8,62	8,62
			Valor do BDI =>			5,94	30,89
8.1.10	Código Banco	Descrição	Tipo	Und	Quant.	Valor Unit	Total
Composição	91992 SINAPI	TOMADA ALTA DE EMBUTIR (1 MÓDULO), 2P+T 10 A, INCLUINDO SUPORTE E PLACA - FORNECIMENTO E INSTALAÇÃO. AF_03/2023	INEL - INSTALAÇÃO ELÉTRICA/ELETRIFICAÇÃO E ILUMINAÇÃO EXTERNA	UN	1,0000000	31,19	31,19
Composição Auxiliar	91946 SINAPI	SUPORTE PARAFUSADO COM PLACA DE ENCAIXE 4" X 2" MÉDIO (1,30 M DO PISO) PARA PONTO ELÉTRICO - FORNECIMENTO E INSTALAÇÃO. AF_03/2023	INEL - INSTALAÇÃO ELÉTRICA/ELETRIFICAÇÃO E ILUMINAÇÃO EXTERNA	UN	1,0000000	10,62	10,62
Composição Auxiliar	91990 SINAPI	TOMADA ALTA DE EMBUTIR (1 MÓDULO), 2P+T 10 A, SEM SUPORTE E SEM PLACA - FORNECIMENTO E INSTALAÇÃO. AF_03/2023	INEL - INSTALAÇÃO ELÉTRICA/ELETRIFICAÇÃO E ILUMINAÇÃO EXTERNA	UN	1,0000000	20,57	20,57
			MO sem LS =>			13,19	13,19
			Valor do BDI =>			6,97	38,16
8.1.11	Código Banco	Descrição	Tipo	Und	Quant.	Valor Unit	Total
Composição	92023 SINAPI	INTERRUPTOR SIMPLES (1 MÓDULO) COM 1 TOMADA DE EMBUTIR 2P+T 10 A, INCLUINDO SUPORTE E PLACA - FORNECIMENTO E INSTALAÇÃO. AF_03/2023	INEL - INSTALAÇÃO ELÉTRICA/ELETRIFICAÇÃO E ILUMINAÇÃO EXTERNA	UN	1,0000000	36,71	36,71
Composição Auxiliar	91946 SINAPI	SUPORTE PARAFUSADO COM PLACA DE ENCAIXE 4" X 2" MÉDIO (1,30 M DO PISO) PARA PONTO ELÉTRICO - FORNECIMENTO E INSTALAÇÃO. AF_03/2023	INEL - INSTALAÇÃO ELÉTRICA/ELETRIFICAÇÃO E ILUMINAÇÃO EXTERNA	UN	1,0000000	10,62	10,62
Composição Auxiliar	92022 SINAPI	INTERRUPTOR SIMPLES (1 MÓDULO) COM 1 TOMADA DE EMBUTIR 2P+T 10 A, SEM SUPORTE E SEM PLACA - FORNECIMENTO E INSTALAÇÃO. AF_03/2023	INEL - INSTALAÇÃO ELÉTRICA/ELETRIFICAÇÃO E ILUMINAÇÃO EXTERNA	UN	1,0000000	26,09	26,09
			MO sem LS =>			11,78	11,78
			Valor do BDI =>			8,20	44,91
8.1.12	Código Banco	Descrição	Tipo	Und	Quant.	Valor Unit	Total
Composição	92025 SINAPI	INTERRUPTOR SIMPLES (1 MÓDULO) COM 2 TOMADAS DE EMBUTIR 2P+T 10 A, INCLUINDO SUPORTE E PLACA - FORNECIMENTO E INSTALAÇÃO. AF_03/2023	INEL - INSTALAÇÃO ELÉTRICA/ELETRIFICAÇÃO E ILUMINAÇÃO EXTERNA	UN	1,0000000	51,95	51,95
Composição Auxiliar	91946 SINAPI	SUPORTE PARAFUSADO COM PLACA DE ENCAIXE 4" X 2" MÉDIO (1,30 M DO PISO) PARA PONTO ELÉTRICO - FORNECIMENTO E INSTALAÇÃO. AF_03/2023	INEL - INSTALAÇÃO ELÉTRICA/ELETRIFICAÇÃO E ILUMINAÇÃO EXTERNA	UN	1,0000000	10,62	10,62
Composição Auxiliar	92024 SINAPI	INTERRUPTOR SIMPLES (1 MÓDULO) COM 2 TOMADAS DE EMBUTIR 2P+T 10 A, SEM SUPORTE E SEM PLACA - FORNECIMENTO E INSTALAÇÃO. AF_03/2023	INEL - INSTALAÇÃO ELÉTRICA/ELETRIFICAÇÃO E ILUMINAÇÃO EXTERNA	UN	1,0000000	41,33	41,33
			MO sem LS =>			16,78	16,78
			Valor do BDI =>			11,61	63,56
8.1.13	Código Banco	Descrição	Tipo	Und	Quant.	Valor Unit	Total
Composição	12984 ORSE	Placa cega para caixa de pvc 4" x 2", para tomadas e interruptores	Interligações até Quadro Geral - Eletrodutos e Conexões	un	1,0000000	2,46	2,46
Composição Auxiliar	10549 ORSE	Encargos Complementares - Servente	Provisões	h	0,0249955	3,73	0,09
Insumo	00006111 SINAPI	SERVENTE DE OBRAS	Mão de Obra	H	0,0249955	14,24	0,35
Insumo	00038091 SINAPI	ESPELHO / PLACA CEGA 4" X 2", PARA INSTALACAO DE TOMADAS E INTERRUPTORES	Material	UN	1,0000000	2,02	2,02
			MO sem LS =>			0,35	0,35
			Valor do BDI =>			0,54	3,00
8.2.1	Código Banco	Descrição	Tipo	Und	Quant.	Valor Unit	Total
Composição	019 - SLISA Próprio	PONTO DE INTERRUPTOR 01 SEÇÃO (1 S) APARENTE COM ELETRODUTO DE PVC RÍGIDO Ø 3/4"	SEDI - SERVIÇOS DIVERSOS	PT	1,0000000	235,89	235,89
Composição Auxiliar	88264 SINAPI	ELETRICISTA COM ENCARGOS COMPLEMENTARES	SEDI - SERVIÇOS DIVERSOS	H	3,1293032	25,69	80,39
Composição Auxiliar	88316 SINAPI	SERVENTE COM ENCARGOS COMPLEMENTARES	SEDI - SERVIÇOS DIVERSOS	H	2,5034426	20,42	51,12
Insumo	13368 ORSE	Tampa interruptor/tomada p/condulete em alumínio fundido un	Material	un	1,0000000	2,70	2,70
Insumo	00038112 SINAPI	INTERRUPTOR SIMPLES 10A, 250V (APENAS MÓDULO)	Material	UN	1,0000000	7,44	7,44
Insumo	00011950 SINAPI	BUCHA DE NYLON SEM ABA S6, COM PARAFUSO DE 4,20 X 40 MM EM AÇO ZINCADO COM ROSCA SOBERBA, CABECA CHATA E FENDA PHILLIPS	Material	UN	4,0000000	0,35	1,40
Insumo	00000400 SINAPI	ABRACADEIRA EM AÇO PARA AMARRAÇÃO DE ELETRODUTOS, TIPO D, COM 3/4" E PARAFUSO DE FIXAÇÃO	Material	UN	3,0000000	2,57	7,71
Insumo	00000939 SINAPI	FIO DE COBRE, SÓLIDO, CLASSE 1, ISOLAÇÃO EM PVC/A, ANTICHAMA BWF-B, 450/750V, SEÇÃO NOMINAL 2,5 MM²	Material	M	12,0000000	2,40	28,80
Insumo	00002580 SINAPI	CONDULETE DE ALUMÍNIO TIPO X, PARA ELETRODUTO ROSCAVEL DE 3/4", COM TAMPA CEGA	Material	UN	1,0000000	20,64	20,64
Insumo	00020111 SINAPI	FITA ISOLANTE ADESIVA ANTICHAMA, USO ATE 750 V, EM ROLO DE 19 MM X 20 M	Material	UN	0,1500000	23,96	3,59
Insumo	00002674 SINAPI	ELETRODUTO DE PVC RÍGIDO ROSCAVEL DE 3/4", SEM LUVA	Material	M	6,0000000	5,35	32,10
			MO sem LS =>			97,94	97,94
			Valor do BDI =>			52,72	288,61
8.2.2	Código Banco	Descrição	Tipo	Und	Quant.	Valor Unit	Total
Composição	020 - SLISA Próprio	PONTO DE INTERRUPTOR 02 SEÇÕES (2 S) APARENTE COM ELETRODUTO DE PVC RÍGIDO Ø 3/4"	SEDI - SERVIÇOS DIVERSOS	PT	1,0000000	241,46	241,46
Composição Auxiliar	88264 SINAPI	ELETRICISTA COM ENCARGOS COMPLEMENTARES	SEDI - SERVIÇOS DIVERSOS	H	3,0840574	25,69	79,25
Composição Auxiliar	88316 SINAPI	SERVENTE COM ENCARGOS COMPLEMENTARES	SEDI - SERVIÇOS DIVERSOS	H	2,4879659	20,42	50,39
Insumo	13368 ORSE	Tampa interruptor/tomada p/condulete em alumínio fundido un	Material	un	1,0000000	2,70	2,70
Insumo	00038112 SINAPI	INTERRUPTOR SIMPLES 10A, 250V (APENAS MÓDULO)	Material	UN	2,0000000	7,44	14,88
Insumo	00011950 SINAPI	BUCHA DE NYLON SEM ABA S6, COM PARAFUSO DE 4,20 X 40 MM EM AÇO ZINCADO COM ROSCA SOBERBA, CABECA CHATA E FENDA PHILLIPS	Material	UN	4,0000000	0,35	1,40
Insumo	00000400 SINAPI	ABRACADEIRA EM AÇO PARA AMARRAÇÃO DE ELETRODUTOS, TIPO D, COM 3/4" E PARAFUSO DE FIXAÇÃO	Material	UN	3,0000000	2,57	7,71

CONSTRUTORA SBM LTDA
 CNPJ: 02.908.931/0001-18 - INSCRIÇÃO MUNICIPAL Nº 268.441-0
 Rua Gomes Pacheco, nº 287 - Espinheiro - Recife/PE - CEP 52.021-060
 FONE: (81) 3427-2422/2566 - niedja@construtorasbm.com.br



Bancos
 SINAPI - 04/2023 - Pernambuco
 ORSE - 04/2023 - Sergipe
 SEINFRA - 027 - Ceará

Encargos Sociais
 Não Desonerado: embutido nos preços unitários dos insumos de mão de obra, de acordo com as bases.
 B.D.I.
 22,35%



MUNICÍPIO DE SÃO LOURENÇO DA MATA
 OBJETO: CONTRATAÇÃO DE EMPRESA DE ENGENHARIA ESPECIALIZADA NA EXECUÇÃO DE SERVIÇOS DE MANUTENÇÃO PREDIAL, A SEREM REALIZADOS NAS UNIDADES DE SAÚDE DO MUNICÍPIO DE SÃO LOURENÇO DA MATA - PE

PROCESSO LICITATÓRIO Nº 0037/2023 - CONCORRÊNCIA PÚBLICA Nº 0017/2023
 DATA: 30 de abril de 2024 às 09:30 horas

Composições Analíticas com Preço Unitário

Insumo	Código Banco	Descrição	Tipo	Und	Quant.	Valor Unit	Total	
Insumo	0000939 SINAPI	FIO DE COBRE, SOLIDO, CLASSE 1, ISOLACAO EM PVC/A, ANTICHAMA BWF-B, 450/750V, SECAO NOMINAL 2,5 MM2	Material	M	12,0000000	2,40	28,80	
Insumo	00002580 SINAPI	CONDULETE DE ALUMINIO TIPO X, PARA ELETRODUTO ROSCAVEL DE 3/4", COM TAMPA CEGA	Material	UN	1,0000000	20,64	20,64	
Insumo	00020111 SINAPI	FITA ISOLANTE ADESIVA ANTICHAMA, USO ATE 750 V, EM ROLO DE 19 MM X 20 M	Material	UN	0,1500000	23,96	3,59	
Insumo	00002674 SINAPI	ELETRODUTO DE PVC RIGIDO ROSCAVEL DE 3/4", SEM LUVA	Material	M	6,0000000	5,35	32,10	
			MO sem LS =>		96,55	LS =>	0,00 MO com LS =>	96,55
			Valor do BDI =>		53,96		Valor com BDI =>	295,42

8.2.3	Código Banco	Descrição	Tipo	Und	Quant.	Valor Unit	Total	
Composição	021 - SLSA Próprio	PONTO DE INTERRUPTOR 03 SEÇÕES (3 S) APARENTE COM ELETRODUTO DE PVC RIGIDO Ø 3/4"	SEDI - SERVIÇOS DIVERSOS	PT	1,0000000	247,04	247,04	
Composição Auxiliar	88264 SINAPI	ELETRICISTA COM ENCARGOS COMPLEMENTARES	SEDI - SERVIÇOS DIVERSOS	H	3,0405060	25,69	78,11	
Composição Auxiliar	88316 SINAPI	SERVEENTE COM ENCARGOS COMPLEMENTARES	SEDI - SERVIÇOS DIVERSOS	H	2,4326447	20,42	49,67	
Insumo	13368 ORSE	Tampa interruptor/tomada p/condutele em alumínio fundido un	Material	un	1,0000000	2,70	2,70	
Insumo	00038112 SINAPI	INTERRUPTOR SIMPLES 10A, 250V (APENAS MODULO)	Material	UN	3,0000000	7,44	22,32	
Insumo	00011950 SINAPI	BUCHA DE NYLON SEM ABA S6, COM PARAFUSO DE 4,20 X 40 MM EM AÇO ZINCADO COM ROSCA SOBERBA, CABECA CHATA E FENDA PHILLIPS	Material	UN	4,0000000	0,35	1,40	
Insumo	00000400 SINAPI	ABRACADEIRA EM AÇO PARA AMARRACAO DE ELETRODUTOS, TIPO D, COM 3/4" E PARAFUSO DE FIXACAO	Material	UN	3,0000000	2,57	7,71	
Insumo	0000939 SINAPI	FIO DE COBRE, SOLIDO, CLASSE 1, ISOLACAO EM PVC/A, ANTICHAMA BWF-B, 450/750V, SECAO NOMINAL 2,5 MM2	Material	M	12,0000000	2,40	28,80	
Insumo	00002580 SINAPI	CONDULETE DE ALUMINIO TIPO X, PARA ELETRODUTO ROSCAVEL DE 3/4", COM TAMPA CEGA	Material	UN	1,0000000	20,64	20,64	
Insumo	00020111 SINAPI	FITA ISOLANTE ADESIVA ANTICHAMA, USO ATE 750 V, EM ROLO DE 19 MM X 20 M	Material	UN	0,1500000	23,96	3,59	
Insumo	00002674 SINAPI	ELETRODUTO DE PVC RIGIDO ROSCAVEL DE 3/4", SEM LUVA	Material	M	6,0000000	5,35	32,10	
			MO sem LS =>		95,17	LS =>	0,00 MO com LS =>	95,17
			Valor do BDI =>		55,21		Valor com BDI =>	302,25

8.2.4	Código Banco	Descrição	Tipo	Und	Quant.	Valor Unit	Total	
Composição	022 - SLSA Próprio	PONTO DE LUZ EM TETO OU PAREDE, COM ELETRODUTO DE PVC RIGIDO APARENTE Ø 3/4"	SEDI - SERVIÇOS DIVERSOS	PT	1,0000000	252,08	252,08	
Composição Auxiliar	88264 SINAPI	ELETRICISTA COM ENCARGOS COMPLEMENTARES	SEDI - SERVIÇOS DIVERSOS	H	3,3253850	25,69	85,45	
Composição Auxiliar	88316 SINAPI	SERVEENTE COM ENCARGOS COMPLEMENTARES	SEDI - SERVIÇOS DIVERSOS	H	3,9816621	20,42	81,50	
Insumo	00002580 SINAPI	CONDULETE DE ALUMINIO TIPO X, PARA ELETRODUTO ROSCAVEL DE 3/4", COM TAMPA CEGA	Material	UN	1,0000000	20,64	20,64	
Insumo	0000939 SINAPI	FIO DE COBRE, SOLIDO, CLASSE 1, ISOLACAO EM PVC/A, ANTICHAMA BWF-B, 450/750V, SECAO NOMINAL 2,5 MM2	Material	M	12,0000000	2,40	28,80	
Insumo	00020111 SINAPI	FITA ISOLANTE ADESIVA ANTICHAMA, USO ATE 750 V, EM ROLO DE 19 MM X 20 M	Material	UN	0,1500000	23,96	3,59	
Insumo	00002674 SINAPI	ELETRODUTO DE PVC RIGIDO ROSCAVEL DE 3/4", SEM LUVA	Material	M	6,0000000	5,35	32,10	
			MO sem LS =>		123,46	LS =>	0,00 MO com LS =>	123,46
			Valor do BDI =>		56,33		Valor com BDI =>	308,41

8.2.5	Código Banco	Descrição	Tipo	Und	Quant.	Valor Unit	Total	
Composição	642 ORSE	Ponto de luz em teto ou parede, com eletroduto pvc rigido embutido Ø 3/4"	Pontos de Suprimento de Energia Convencionais	un	1,0000000	202,66	202,66	
Composição Auxiliar	10549 ORSE	Encargos Complementares - Servente	Provisórios	h	3,7347729	3,73	13,93	
Composição Auxiliar	10552 ORSE	Encargos Complementares - Eletricista	Provisórios	h	2,8010796	3,57	9,99	
Insumo	0000939 SINAPI	FIO DE COBRE, SOLIDO, CLASSE 1, ISOLACAO EM PVC/A, ANTICHAMA BWF-B, 450/750V, SECAO NOMINAL 2,5 MM2	Material	M	12,0000000	2,40	28,80	
Insumo	00002436 SINAPI	ELETRICISTA (HORISTA)	Mão de Obra	H	2,8010796	18,92	52,99	
Insumo	00002674 SINAPI	ELETRODUTO DE PVC RIGIDO ROSCAVEL DE 3/4", SEM LUVA	Material	M	6,0000000	5,35	32,10	
Insumo	00008111 SINAPI	SERVEENTE DE OBRAS	Mão de Obra	H	3,7347729	14,24	53,18	
Insumo	00012001 SINAPI	CAIXA OCTOGONAL DE FUNDO MOVEL, EM PVC, DE 4" X 4", PARA ELETRODUTO FLEXIVEL CORRUGADO	Material	UN	1,0000000	8,08	8,08	
Insumo	00020111 SINAPI	FITA ISOLANTE ADESIVA ANTICHAMA, USO ATE 750 V, EM ROLO DE 19 MM X 20 M	Material	UN	0,1500000	23,96	3,59	
			MO sem LS =>		106,17	LS =>	0,00 MO com LS =>	106,17
			Valor do BDI =>		45,29		Valor com BDI =>	247,95

8.2.6	Código Banco	Descrição	Tipo	Und	Quant.	Valor Unit	Total
Composição	023 - SLSA Próprio	PONTO DE TOMADA 2P+T 10 A, 01 SEÇÃO (1 S), COM ELETRODUTO DE PVC RIGIDO APARENTE Ø 3/4"	SEDI - SERVIÇOS DIVERSOS	PT	1,0000000	247,46	247,46
Composição Auxiliar	88264 SINAPI	ELETRICISTA COM ENCARGOS COMPLEMENTARES	SEDI - SERVIÇOS DIVERSOS	H	3,0376940	25,69	78,03
Composição Auxiliar	88316 SINAPI	SERVEENTE COM ENCARGOS COMPLEMENTARES	SEDI - SERVIÇOS DIVERSOS	H	2,4301552	20,42	49,62
Insumo	13368 ORSE	Tampa interruptor/tomada p/condutele em alumínio fundido un	Material	un	1,0000000	2,70	2,70
Insumo	00038101 SINAPI	TOMADA 2P+T 10A, 250V (APENAS MODULO)	Material	UN	1,0000000	8,47	8,47
Insumo	00011950 SINAPI	BUCHA DE NYLON SEM ABA S6, COM PARAFUSO DE 4,20 X 40 MM EM AÇO ZINCADO COM ROSCA SOBERBA, CABECA CHATA E FENDA PHILLIPS	Material	UN	4,0000000	0,35	1,40
Insumo	00000400 SINAPI	ABRACADEIRA EM AÇO PARA AMARRACAO DE ELETRODUTOS, TIPO D, COM 3/4" E PARAFUSO DE FIXACAO	Material	UN	3,0000000	2,57	7,71
Insumo	0000939 SINAPI	FIO DE COBRE, SOLIDO, CLASSE 1, ISOLACAO EM PVC/A, ANTICHAMA BWF-B, 450/750V, SECAO NOMINAL 2,5 MM2	Material	M	18,0000000	2,40	43,20
Insumo	00002580 SINAPI	CONDULETE DE ALUMINIO TIPO X, PARA ELETRODUTO ROSCAVEL DE 3/4", COM TAMPA CEGA	Material	UN	1,0000000	20,64	20,64
Insumo	00020111 SINAPI	FITA ISOLANTE ADESIVA ANTICHAMA, USO ATE 750 V, EM ROLO DE 19 MM X 20 M	Material	UN	0,1500000	23,96	3,59

Esse documento foi assinado por DJACIR RODRIGUES FERREIRA e SERGIO GONCALVES DE MENDOCA. Para validar o documento e suas assinaturas acesse <https://assinefacil.onlinesolucoesdigitais.com.br/validate/R6KWH-WZA5H-E3WWW-8G2RC>



CONSTRUTORA SBM LTDA
 CNPJ: 02.908.931/0001-18 - INSCRIÇÃO MUNICIPAL Nº 288.441-0
 Rua Gomes Pacheco, nº 287 - Espinheiro - Recife/PE - CEP 52.021-060
 FONE: (81) 3427-2422/2566 - niadja@construtorasbm.com.br



Bancos
 SINAPI - 04/2023 - Pernambuco
 ORSE - 04/2023 - Sergipe
 SEINFRA - 027 - Ceará

Encargos Sociais
 Não Desonerado - embutido nos preços unitários dos insumos de mão de obra, de acordo com as bases.
 B.D.I.
 22,35%



MUNICÍPIO DE SÃO LOURENÇO DA MATA
 OBJETO: CONTRATAÇÃO DE EMPRESA DE ENGENHARIA ESPECIALIZADA NA EXECUÇÃO DE SERVIÇOS DE MANUTENÇÃO PREDIAL A SEREM REALIZADOS NAS UNIDADES DE SAÚDE DO MUNICÍPIO DE SÃO LOURENÇO DA MATA - PE

PROCESSO LICITATÓRIO Nº 0037/2023 - CONCORRÊNCIA PÚBLICA Nº 0017/2023
 DATA: 30 de abril de 2024 às 09:30 horas

Composições Analíticas com Preço Unitário

Insumo	0002674 SINAPI	ELETRODUTO DE PVC RIGIDO ROSCAVEL DE 3/4", SEM LUVA	Material	M	6,0000000	5,35	32,10	
			MO sem LS =>		95,07	LS =>	0,00 MO com LS =>	95,07
			Valor do BDI =>		55,30		Valor com BDI =>	302,76

8.2.7	Código Banco	Descrição	Tipo	Und	Quant.	Valor Unit	Total	
Composição	024 - SLSA Próprio	PONTO DE TOMADA 2P+T 10 A, 02 SEÇÕES (2 S), COM ELETRODUTO DE PVC RIGIDO APARENTE Ø 3/4"	SEDI - SERVIÇOS DIVERSOS	PT	1,0000000	253,82	253,82	
Composição Auxiliar	55264 SINAPI	ELETRICISTA COM ENCARGOS COMPLEMENTARES	SEDI - SERVIÇOS DIVERSOS	H	2,9873185	25,69	76,74	
Composição Auxiliar	88316 SINAPI	SERVENTE COM ENCARGOS COMPLEMENTARES	SEDI - SERVIÇOS DIVERSOS	H	2,3892549	20,42	48,80	
Insumo	13368 ORSE	Tampa interruptor/tomada p/condulete em aluminio fundido un	Material	un	1,0000000	2,70	2,70	
Insumo	00038101 SINAPI	TOMADA 2P+T 10A, 250V (APENAS MODULO)	Material	UN	2,0000000	8,47	16,94	
Insumo	00011950 SINAPI	BUCHA DE NYLON SEM ABA S6, COM PARAFUSO DE 4,20 X 40 MM EM AÇO ZINCADO COM ROSCA SOBERBA, CABECA CHATA E FENDA PHILLIPS	Material	UN	4,0000000	0,35	1,40	
Insumo	00000400 SINAPI	ABRACADEIRA EM AÇO PARA AMARRAÇÃO DE ELETRODUTOS, TIPO D, COM 3/4" E PARAFUSO DE FIXAÇÃO	Material	UN	3,0000000	2,57	7,71	
Insumo	00000939 SINAPI	FIO DE COBRE, SOLIDO, CLASSE 1, ISOLAÇÃO EM PVC/IA, ANTICHAMA BWF-B, 450/750V, SEÇÃO NOMINAL 2,5 MM2	Material	M	18,0000000	2,40	43,20	
Insumo	00002580 SINAPI	CONDULETE DE ALUMINIO TIPO X, PARA ELETRODUTO ROSCAVEL DE 3/4", COM TAMPA CEGA	Material	UN	1,0000000	20,64	20,64	
Insumo	00020111 SINAPI	FITA ISOLANTE ADESIVA ANTICHAMA, USO ATE 750 V, EM ROLO DE 19 MM X 20 M	Material	UN	0,1500000	23,96	3,59	
Insumo	0002674 SINAPI	ELETRODUTO DE PVC RIGIDO ROSCAVEL DE 3/4", SEM LUVA	Material	M	6,0000000	5,35	32,10	
			MO sem LS =>		93,50	LS =>	0,00 MO com LS =>	93,50
			Valor do BDI =>		56,72		Valor com BDI =>	310,54

8.2.8	Código Banco	Descrição	Tipo	Und	Quant.	Valor Unit	Total	
Composição	025 - SLSA Próprio	PONTO DE TOMADA 2P+T 10 A, 03 SEÇÕES (3 S), COM ELETRODUTO DE PVC RIGIDO APARENTE Ø 3/4"	SEDI - SERVIÇOS DIVERSOS	PT	1,0000000	260,16	260,16	
Composição Auxiliar	55264 SINAPI	ELETRICISTA COM ENCARGOS COMPLEMENTARES	SEDI - SERVIÇOS DIVERSOS	H	2,9367467	25,69	75,44	
Composição Auxiliar	88316 SINAPI	SERVENTE COM ENCARGOS COMPLEMENTARES	SEDI - SERVIÇOS DIVERSOS	H	2,3493990	20,42	47,97	
Insumo	13368 ORSE	Tampa interruptor/tomada p/condulete em aluminio fundido un	Material	un	1,0000000	2,70	2,70	
Insumo	00038101 SINAPI	TOMADA 2P+T 10A, 250V (APENAS MODULO)	Material	UN	3,0000000	8,47	25,41	
Insumo	00011950 SINAPI	BUCHA DE NYLON SEM ABA S6, COM PARAFUSO DE 4,20 X 40 MM EM AÇO ZINCADO COM ROSCA SOBERBA, CABECA CHATA E FENDA PHILLIPS	Material	UN	4,0000000	0,35	1,40	
Insumo	00000400 SINAPI	ABRACADEIRA EM AÇO PARA AMARRAÇÃO DE ELETRODUTOS, TIPO D, COM 3/4" E PARAFUSO DE FIXAÇÃO	Material	UN	3,0000000	2,57	7,71	
Insumo	00000939 SINAPI	FIO DE COBRE, SOLIDO, CLASSE 1, ISOLAÇÃO EM PVC/IA, ANTICHAMA BWF-B, 450/750V, SEÇÃO NOMINAL 2,5 MM2	Material	M	18,0000000	2,40	43,20	
Insumo	00002580 SINAPI	CONDULETE DE ALUMINIO TIPO X, PARA ELETRODUTO ROSCAVEL DE 3/4", COM TAMPA CEGA	Material	UN	1,0000000	20,64	20,64	
Insumo	00020111 SINAPI	FITA ISOLANTE ADESIVA ANTICHAMA, USO ATE 750 V, EM ROLO DE 19 MM X 20 M	Material	UN	0,1500000	23,96	3,59	
Insumo	0002674 SINAPI	ELETRODUTO DE PVC RIGIDO ROSCAVEL DE 3/4", SEM LUVA	Material	M	6,0000000	5,35	32,10	
			MO sem LS =>		91,91	LS =>	0,00 MO com LS =>	91,91
			Valor do BDI =>		56,14		Valor com BDI =>	318,30

8.2.9	Código Banco	Descrição	Tipo	Und	Quant.	Valor Unit	Total	
Composição	026 - SLSA Próprio	PONTO DE TOMADA 2P+T 20A, 01 SEÇÃO (1 S) COM ELETRODUTO DE PVC RIGIDO APARENTE Ø 3/4"	SEDI - SERVIÇOS DIVERSOS	PT	1,0000000	249,23	249,23	
Composição Auxiliar	55264 SINAPI	ELETRICISTA COM ENCARGOS COMPLEMENTARES	SEDI - SERVIÇOS DIVERSOS	H	3,0230900	25,69	77,67	
Composição Auxiliar	88316 SINAPI	SERVENTE COM ENCARGOS COMPLEMENTARES	SEDI - SERVIÇOS DIVERSOS	H	2,4169520	20,42	49,39	
Insumo	13368 ORSE	Tampa interruptor/tomada p/condulete em aluminio fundido un	Material	un	1,0000000	2,70	2,70	
Insumo	00038102 SINAPI	TOMADA 2P+T 20A, 250V (APENAS MODULO)	Material	UN	1,0000000	10,83	10,83	
Insumo	00011950 SINAPI	BUCHA DE NYLON SEM ABA S6, COM PARAFUSO DE 4,20 X 40 MM EM AÇO ZINCADO COM ROSCA SOBERBA, CABECA CHATA E FENDA PHILLIPS	Material	UN	4,0000000	0,35	1,40	
Insumo	00000400 SINAPI	ABRACADEIRA EM AÇO PARA AMARRAÇÃO DE ELETRODUTOS, TIPO D, COM 3/4" E PARAFUSO DE FIXAÇÃO	Material	UN	3,0000000	2,57	7,71	
Insumo	00000939 SINAPI	FIO DE COBRE, SOLIDO, CLASSE 1, ISOLAÇÃO EM PVC/IA, ANTICHAMA BWF-B, 450/750V, SEÇÃO NOMINAL 2,5 MM2	Material	M	18,0000000	2,40	43,20	
Insumo	00002580 SINAPI	CONDULETE DE ALUMINIO TIPO X, PARA ELETRODUTO ROSCAVEL DE 3/4", COM TAMPA CEGA	Material	UN	1,0000000	20,64	20,64	
Insumo	00020111 SINAPI	FITA ISOLANTE ADESIVA ANTICHAMA, USO ATE 750 V, EM ROLO DE 19 MM X 20 M	Material	UN	0,1500000	23,96	3,59	
Insumo	0002674 SINAPI	ELETRODUTO DE PVC RIGIDO ROSCAVEL DE 3/4", SEM LUVA	Material	M	6,0000000	5,35	32,10	
			MO sem LS =>		94,63	LS =>	0,00 MO com LS =>	94,63
			Valor do BDI =>		55,70		Valor com BDI =>	304,93

8.2.11	Código Banco	Descrição	Tipo	Und	Quant.	Valor Unit	Total	
Composição	380 ORSE	Condulete em aluminio tipo "x" de 3/4"	Interligações até Quadro Geral - Eletrodutos e Conexões Provisórias	un	1,0000000	24,85	24,85	
Composição Auxiliar	10549 ORSE	Encargos Complementares - Servente	Provisórios	h	0,1500000	3,73	0,56	
Composição Auxiliar	10552 ORSE	Encargos Complementares - Eletricista	Provisórios	h	0,1000000	3,57	0,36	
Insumo	00002436 SINAPI	ELETRICISTA (HORISTA)	Mão de Obra	H	0,1000000	18,92	1,89	
Insumo	00002580 SINAPI	CONDULETE DE ALUMINIO TIPO X, PARA ELETRODUTO ROSCAVEL DE 3/4", COM TAMPA CEGA	Material	UN	1,0000000	20,64	20,64	
Insumo	00006111 SINAPI	SERVENTE DE OBRAS	Mão de Obra	H	0,1000000	14,24	1,42	
			MO sem LS =>		3,31	LS =>	0,00 MO com LS =>	3,31

Esse documento foi assinado por DJACIR RODRIGUES FERREIRA e SERGIO GONCALVES DE MENDOÇA. Para validar o documento e suas assinaturas acesse <https://assinefacil.onlinesolucoesdigitais.com.br/validate/R6KWH-WZA5H-E3WWWK-8G2RC>



CONSTRUTORA SBM LTDA
 CNPJ: 02.908.931/0001-18 - INSCRIÇÃO MUNICIPAL N° 288.441-0
 Rua Gomes Pacheco, nº 287 - Espinheiro - Recife/PE - CEP 52.021-060
 FONE: (81) 3427-2422/2566 - niedja@construtorasbm.com.br



Bancos
 SINAPI - 04/2023 - Pernambuco
 ORSE - 04/2023 - Sergipe
 SEINFRA - 027 - Ceará

SEINFRA
 FOLHA

5437/A

Encargos Sociais
 Não Desonerado: embutido nos preços unitários dos insumos de mão de obra, de acordo com as bases
 B.D.I.
 22,35%

MUNICÍPIO DE SÃO LOURENÇO DA MATA
 OBJETO: CONTRATAÇÃO DE EMPRESA DE ENGENHARIA ESPECIALIZADA NA EXECUÇÃO DE SERVIÇOS DE MANUTENÇÃO PREDIAL, A SEREM REALIZADOS NAS UNIDADES DE SAÚDE DO MUNICÍPIO DE SÃO LOURENÇO DA MATA - PE

PROCESSO LICITATÓRIO N° 0037/2023 - CONCORRÊNCIA PÚBLICA N° 0017/2023
 DATA: 30 de abril de 2024 às 09:30 horas

Composições Analíticas com Preço Unitário

				Valor do BDI =>	5,55	Valor com BDI =>		30,40	
8.2.12	Código Banco	Descrição	Tipo	Und	Quant.	Valor Unit.	Total		
Composição	3292 ORSE	Ponto de tomada 3p para ar condicionado até 3000 va. com eletroduto de pvc rígido embutido Ø 3/4", incluindo conjunto astop/30a-220v, inclusive aterramento	Conversão InfoWOrca	pt	1,0000000	223,60	223,60		
Composição Auxiliar	10549 ORSE	Encargos Complementares - Servente	Provisórios	h	1,8575651	3,73	6,02		
Composição Auxiliar	10552 ORSE	Encargos Complementares - Eletricista	Provisórios	h	2,4767535	3,57	8,84		
Insumo	0000944 SINAPI	FIO DE COBRE, SOLIDO, CLASSE 1, ISOLACAO EM PVC/A, ANTICHAMA BWF-B, 450/750V, SECAO NOMINAL 4 MM2	Material	M	17,0000000	3,79	64,43		
Insumo	00002436 SINAPI	ELETRICISTA (HORISTA)	Mão de Obra	H	2,4767535	18,92	46,86		
Insumo	00002674 SINAPI	ELETRODUTO DE PVC RIGIDO ROSCAVEL DE 3/4", SEM LUVA	Material	M	9,0000000	5,35	48,15		
Insumo	00006111 SINAPI	SERVENTE DE OBRAS	Mão de Obra	H	1,8575651	14,24	26,45		
Insumo	00012116 SINAPI	KIT DE PROTECAO ARSTOP PARA AR CONDICIONADO, TOMADA PADRAO 2P+T 20 A, COM DISJUNTOR UNIPOLAR DIN 20A	Material	UN	1,0000000	18,36	18,36		
Insumo	00020111 SINAPI	FITA ISOLANTE ADESIVA ANTICHAMA, USO ATE 750 V, EM ROLO DE 19 MM X 20 M	Material	UN	0,1500000	23,96	3,59		
				MO sem LS =>	73,31	LS =>	0,00	MO com LS =>	73,31
				Valor do BDI =>	49,97			Valor com BDI =>	273,57
8.2.13	Código Banco	Descrição	Tipo	Und	Quant.	Valor Unit.	Total		
Composição	3396 ORSE	Ponto de tomada 3p para chuveiro elétrico até 4000 va, com eletroduto de pvc flexível sanfonado embutido Ø 3/4", inclusive aterramento	Conversão InfoWOrca	pt	1,0000000	175,87	175,87		
Composição Auxiliar	10549 ORSE	Encargos Complementares - Servente	Provisórios	h	1,3191522	3,73	4,92		
Composição Auxiliar	10552 ORSE	Encargos Complementares - Eletricista	Provisórios	h	1,9787285	3,57	7,06		
Insumo	4024 ORSE	Tomada 3p, 220V, 20A un	Material	un	1,0000000	11,80	11,80		
Insumo	0000944 SINAPI	FIO DE COBRE, SOLIDO, CLASSE 1, ISOLACAO EM PVC/A, ANTICHAMA BWF-B, 450/750V, SECAO NOMINAL 4 MM2	Material	M	17,0000000	3,79	64,43		
Insumo	00001872 SINAPI	CAIXA DE PASSAGEM, EM PVC, DE 4" X 2", PARA ELETRODUTO FLEXIVEL CORRUGADO	Material	UN	1,0000000	2,57	2,57		
Insumo	00002436 SINAPI	ELETRICISTA (HORISTA)	Mão de Obra	H	1,9787285	18,92	37,43		
Insumo	00002688 SINAPI	ELETRODUTO PVC FLEXIVEL CORRUGADO, COR AMARELA, DE 25 MM	Material	M	9,0000000	2,81	25,29		
Insumo	00006111 SINAPI	SERVENTE DE OBRAS	Mão de Obra	H	1,3191522	14,24	18,78		
Insumo	00020111 SINAPI	FITA ISOLANTE ADESIVA ANTICHAMA, USO ATE 750 V, EM ROLO DE 19 MM X 20 M	Material	UN	0,1500000	23,96	3,59		
				MO sem LS =>	56,21	LS =>	0,00	MO com LS =>	56,21
				Valor do BDI =>	39,30			Valor com BDI =>	215,17
8.2.14	Código Banco	Descrição	Tipo	Und	Quant.	Valor Unit.	Total		
Composição	3297 ORSE	Ponto de tomada 2p+1, ABNT, de embutir, 10 A, com eletroduto de pvc rígido embutido Ø 3/4", fio rígido 2,5mm² (fio 12), inclusive placa em pvc e aterramento	Conversão InfoWOrca	pt	1,0000000	192,22	192,22		
Composição Auxiliar	10549 ORSE	Encargos Complementares - Servente	Provisórios	h	2,1250994	3,73	7,92		
Composição Auxiliar	10552 ORSE	Encargos Complementares - Eletricista	Provisórios	h	2,8334660	3,57	10,11		
Insumo	9096 ORSE	Tomada 2p + L ABNT, de embutir, 10 A, com placa em pvc un	Material	un	1,0000000	8,87	8,87		
Insumo	0000939 SINAPI	FIO DE COBRE, SOLIDO, CLASSE 1, ISOLACAO EM PVC/A, ANTICHAMA BWF-B, 450/750V, SECAO NOMINAL 2,5 MM2	Material	M	18,0000000	2,40	43,20		
Insumo	00001872 SINAPI	CAIXA DE PASSAGEM, EM PVC, DE 4" X 2", PARA ELETRODUTO FLEXIVEL CORRUGADO	Material	UN	1,0000000	2,57	2,57		
Insumo	00002436 SINAPI	ELETRICISTA (HORISTA)	Mão de Obra	H	2,8334660	18,92	53,60		
Insumo	00002674 SINAPI	ELETRODUTO DE PVC RIGIDO ROSCAVEL DE 3/4", SEM LUVA	Material	M	8,0000000	5,35	32,10		
Insumo	00006111 SINAPI	SERVENTE DE OBRAS	Mão de Obra	H	2,1250994	14,24	30,26		
Insumo	00020111 SINAPI	FITA ISOLANTE ADESIVA ANTICHAMA, USO ATE 750 V, EM ROLO DE 19 MM X 20 M	Material	UN	0,1500000	23,96	3,59		
				MO sem LS =>	83,86	LS =>	0,00	MO com LS =>	83,86
				Valor do BDI =>	42,96			Valor com BDI =>	235,18
8.2.15	Código Banco	Descrição	Tipo	Und	Quant.	Valor Unit.	Total		
Composição	C1949 SEINFRA	PONTO LÓGICO, MATERIAL E EXECUÇÃO	OUTROS ELEMENTOS	PT	1,0000000	145,01	145,01		
Insumo	10042 SEINFRA	AJUDANTE DE ELETRICISTA	Mão de Obra	H	2,1385467	18,63	39,84		
Insumo	10383 SEINFRA	CABO LOGICO/VIDEO COAXIAL 75 (OHMS)	Material	M	4,0000000	1,42	5,68		
Insumo	10419 SEINFRA	CAIXA ESTAMPADA 3"X3", 4"X2", 4"X4" - CHAPA 18	Material	UN	1,0000000	1,76	1,76		
Insumo	10428 SEINFRA	CAIXA PASSAG. CHAPA C/TAMPA PARAF. 100X100X80MM	Material	UN	0,3300000	10,21	3,36		
Insumo	10857 SEINFRA	CURVA DE PVC RIGIDO PARA ELETRODUTO DE 3/4"	Material	UN	1,0000000	2,02	2,02		
Insumo	11075 SEINFRA	ELETRODUTO DE PVC RIGIDO 3/4"	Material	M	3,0000000	3,50	10,50		
Insumo	11409 SEINFRA	LUVA DE PVC RIGIDO PARA ELETRODUTO 3/4"	Material	UN	2,0000000	0,88	1,76		
Insumo	12312 SEINFRA	ELETRICISTA	Mão de Obra	H	2,1385467	23,17	49,55		
Insumo	12543 SEINFRA	SERVENTE	Mão de Obra	H	1,7821224	17,14	30,54		
				MO sem LS =>	119,93	LS =>	0,00	MO com LS =>	119,93
				Valor do BDI =>	32,40			Valor com BDI =>	177,41

CONSTRUTORA SBM LTDA
 CNPJ: 02.908.931/0001-18 - INSCRIÇÃO MUNICIPAL N° 288.441-0
 Rua Gomes Pacheco, nº 287 - Espinheiro - Recife/PE - CEP 52.021-080
 FONE: (81) 3427-2422/2586 - niedja@construtorasbm.com.br



Bancos
 SINAPI - 04/2023 - Pernambuco
 ORSE - 04/2023 - Sergipe
 SEINFRA - 027 - Ceará

Encargos Sociais
 Não Desonerado: embutido nos preços unitário dos insumos de mão de obra, de acordo com as bases.
 B.D.I.
 22,35%



MUNICÍPIO DE SÃO LOURENÇO DA MATA
 OBJETO: CONTRATAÇÃO DE EMPRESA DE ENGENHARIA ESPECIALIZADA NA EXECUÇÃO DE SERVIÇOS DE MANUTENÇÃO PREDIAL, A SEREM REALIZADOS NAS UNIDADES DE SAÚDE DO MUNICÍPIO DE SÃO LOURENÇO DA MATA - PE

PROCESSO LICITATÓRIO Nº 0037/2023 - CONCORRÊNCIA PÚBLICA Nº 0017/2023
 DATA: 30 de abril de 2024 às 09:30 horas

Composições Analíticas com Preço Unitário

8.3.1	Código	Banco	Descrição	Tipo	Und	Quant.	Valor Unit	Total	
Composição	004	SLSA Próprio	LUMINÁRIA LED SOBREPOR SLIM (80 CM) 18W/6500K - FORNECIMENTO E INSTALAÇÃO	SEDI - SERVIÇOS DIVERSOS	UN	1,0000000	30,23	30,23	
Composição Auxiliar	88264	SINAPI	ELETRICISTA COM ENCARGOS COMPLEMENTARES	SEDI - SERVIÇOS DIVERSOS	H	0,1200000	25,69	3,08	
Insumo	001	Próprio COTPCR	LUMINÁRIA DE LED SOBREPOR SLIM 18W 80CM	Material	UN	1,0000000	27,15	27,15	
			MO sem LS =>			2,35	LS =>	0,00	
			Valor do BDI =>			6,75		MO com LS =>	2,35
								Valor com BDI =>	36,98
8.3.2	Código	Banco	Descrição	Tipo	Und	Quant.	Valor Unit	Total	
Composição	015	SLSA Próprio	LUMINÁRIA LED SOBREPOR SLIM (120 CM) 36W/6500K - FORNECIMENTO E INSTALAÇÃO	SEDI - SERVIÇOS DIVERSOS	UN	1,0000000	42,26	42,26	
Composição Auxiliar	88264	SINAPI	ELETRICISTA COM ENCARGOS COMPLEMENTARES	SEDI - SERVIÇOS DIVERSOS	H	0,0519498	25,69	1,33	
Composição Auxiliar	88247	SINAPI	AUXILIAR DE ELETRICISTA COM ENCARGOS COMPLEMENTARES	SEDI - SERVIÇOS DIVERSOS	H	0,0519498	20,00	1,03	
Insumo	4	COTPCR Próprio	LUMINÁRIA DE LED SOBREPOR SLIM 36W 120CM	Material	UN	1,0000000	39,90	39,90	
			MO sem LS =>			1,74	LS =>	0,00	
			Valor do BDI =>			9,44		MO com LS =>	1,74
								Valor com BDI =>	51,70
8.3.3	Código	Banco	Descrição	Tipo	Und	Quant.	Valor Unit	Total	
Composição	8324	ORSE	Plafon E 27	Luminárias Internas	un	1,0000000	7,12	7,12	
Composição Auxiliar	10552	ORSE	Encargos Complementares - Eletricista	Provisórios	h	0,2000000	3,57	0,71	
Insumo	8518	ORSE	Plafon plastico branco com soquete E-27 un	Material	un	1,0000000	5,00	5,00	
Insumo	0002436	SINAPI	ELETRICISTA (HORISTA)	Mão de Obra	H	0,0746758	18,92	1,41	
			MO sem LS =>			1,41	LS =>	0,00	
			Valor do BDI =>			1,59		MO com LS =>	1,41
								Valor com BDI =>	8,71
8.3.4	Código	Banco	Descrição	Tipo	Und	Quant.	Valor Unit	Total	
Composição	97610	SINAPI	LÂMPADA COMPACTA DE LED 10 W, BASE E27 - FORNECIMENTO E INSTALAÇÃO AF_02/2020	INEL - INSTALAÇÃO ELÉTRICA/ELETRIFICAÇÃO E	UN	1,0000000	13,92	13,92	
Composição Auxiliar	88247	SINAPI	AUXILIAR DE ELETRICISTA COM ENCARGOS COMPLEMENTARES	SEDI - SERVIÇOS DIVERSOS	H	0,0122188	20,00	0,24	
Composição Auxiliar	88264	SINAPI	ELETRICISTA COM ENCARGOS COMPLEMENTARES	SEDI - SERVIÇOS DIVERSOS	H	0,0293067	25,69	0,75	
Insumo	00012295	SINAPI	SOQUETE DE BAQUELITE BASE E27, PARA LAMPADAS	Material	UN	1,0000000	3,03	3,03	
Insumo	00038194	SINAPI	LAMPADA LED 10 W BIVOLT BRANCA, FORMATO TRADICIONAL (BASE E27)	Material	UN	1,0000000	9,90	9,90	
			MO sem LS =>			0,74	LS =>	0,00	
			Valor do BDI =>			3,11		MO com LS =>	0,74
								Valor com BDI =>	17,03
8.3.5	Código	Banco	Descrição	Tipo	Und	Quant.	Valor Unit	Total	
Composição	100903	SINAPI	LÂMPADA TUBULAR LED DE 18/20 W, BASE G13 - FORNECIMENTO E INSTALAÇÃO AF_02/2020_PS	INEL - INSTALAÇÃO ELÉTRICA/ELETRIFICAÇÃO E	UN	1,0000000	25,10	25,10	
Composição Auxiliar	88247	SINAPI	AUXILIAR DE ELETRICISTA COM ENCARGOS COMPLEMENTARES	SEDI - SERVIÇOS DIVERSOS	H	0,0009623	20,00	0,01	
Composição Auxiliar	88264	SINAPI	ELETRICISTA COM ENCARGOS COMPLEMENTARES	SEDI - SERVIÇOS DIVERSOS	H	0,0023085	25,69	0,05	
Insumo	00012295	SINAPI	SOQUETE DE BAQUELITE BASE E27, PARA LAMPADAS	Material	UN	2,0000000	3,03	6,06	
Insumo	00038367	SINAPI	LAMPADA LED TUBULAR BIVOLT 18/20 W, BASE G13	Material	UN	1,0000000	18,98	18,98	
			MO sem LS =>			0,05	LS =>	0,00	
			Valor do BDI =>			5,60		MO com LS =>	0,05
								Valor com BDI =>	30,70
8.3.6	Código	Banco	Descrição	Tipo	Und	Quant.	Valor Unit	Total	
Composição	12807	ORSE	Refletor Slim LED 50W de potência, branco Frio, 6500k, Autovolt, marca G-light ou similar	Luminárias Externas	un	1,0000000	65,64	65,64	
Composição Auxiliar	10549	ORSE	Encargos Complementares - Servente	Provisórios	h	0,1441308	3,73	0,53	
Composição Auxiliar	10552	ORSE	Encargos Complementares - Eletricista	Provisórios	h	0,2402182	3,57	0,85	
Insumo	13288	ORSE	Refletor Slim LED 50W de potência, branco Frio, 6500k, Autovolt, marca G-light ou similar Refletor Slim LED 50W de potência, branco Frio, 6500k, Autovolt, marca G-light ou similar un	Material	un	1,0000000	55,95	55,95	
Insumo	1691	ORSE	Parafuso metal 2 1/2" x 12 p/ bucha s-10 un	Material	un	2,0000000	0,86	1,72	
Insumo	0002436	SINAPI	ELETRICISTA (HORISTA)	Mão de Obra	H	0,2402182	18,92	4,54	
Insumo	00006111	SINAPI	SERVENTE DE OBRAS	Mão de Obra	H	0,1441308	14,24	2,05	
			MO sem LS =>			6,59	LS =>	0,00	
			Valor do BDI =>			14,67		MO com LS =>	6,59
								Valor com BDI =>	80,31
8.3.7	Código	Banco	Descrição	Tipo	Und	Quant.	Valor Unit	Total	
Composição	13148	ORSE	Refletor Slim LED 100W de potência, branco Frio, 6500k, Autovolt, marca G-light ou similar	Luminárias Externas	un	1,0000000	102,07	102,07	
Composição Auxiliar	10549	ORSE	Encargos Complementares - Servente	Provisórios	h	0,1413291	3,73	0,52	
Composição Auxiliar	10552	ORSE	Encargos Complementares - Eletricista	Provisórios	h	0,2355485	3,57	0,84	
Insumo	13791	ORSE	Refletor Slim LED 100W de potência, branco Frio, 6500k, Autovolt, marca G-light ou similar un	Material	un	1,0000000	92,53	92,53	
Insumo	1691	ORSE	Parafuso metal 2 1/2" x 12 p/ bucha s-10 un	Material	un	2,0000000	0,86	1,72	
Insumo	0002436	SINAPI	ELETRICISTA (HORISTA)	Mão de Obra	H	0,2355485	18,92	4,45	
Insumo	00006111	SINAPI	SERVENTE DE OBRAS	Mão de Obra	H	0,1413291	14,24	2,01	
			MO sem LS =>			6,46	LS =>	0,00	
			Valor do BDI =>			22,81		MO com LS =>	6,46
								Valor com BDI =>	124,88
8.3.8	Código	Banco	Descrição	Tipo	Und	Quant.	Valor Unit	Total	

Esse documento foi assinado por DJACIR RODRIGUES FERREIRA e SERGIO GONCALVES DE MENDOCA. Para validar o documento e suas assinaturas acesse <https://assinefacil.onlinesolucoesdigitais.com.br/validate/R6KWH-WZA5H-E3WWK-8G2RC>



CONSTRUTORA SBM LTDA
 CNPJ: 02.908.931/0001-18 - INSCRIÇÃO MUNICIPAL N° 288.441-0
 Rua Gomes Pacheco, nº 267 - Espinheiro - Recife/PE - CEP 52.021-060
 FONE: (81) 3427-2422/2566 - niedja@construtorasbm.com.br



Bancos
 SINAPI - 04/2023 - Pernambuco
 ORSE - 04/2023 - Sergipe
 SEINFRA - 027 - Ceará

Encargos Sociais
 Não Desonerado: embutido nos preços unitários dos insumos de mão de obra, de acordo com as bases.
 B.D.I.
 22,35%



MUNICÍPIO DE SÃO LOURENÇO DA MATA
 OBJETO: CONTRATAÇÃO DE EMPRESA DE ENGENHARIA ESPECIALIZADA NA EXECUÇÃO DE SERVIÇOS DE MANUTENÇÃO PREDIAL, A SEREM REALIZADOS NAS UNIDADES DE SAÚDE DO MUNICÍPIO DE SÃO LOURENÇO DA MATA - PE

PROCESSO LICITATÓRIO N° 0037/2023 - CONCORRÊNCIA PÚBLICA N° 0017/2023
 DATA: 30 de abril de 2024 às 09:30 horas

Composições Analíticas com Preço Unitário

Composição	12808	ORSE	Refletor Slim LED 200W de potência, branco Frio, 6500k, Autovolt, marca G-light ou similar	Luminárias Externas	un	1,0000000	199,53	199,53	
Composição Auxiliar	10549	ORSE	Encargos Complementares - Servente	Provisórios	h	0,1656099	3,73	0,62	
Composição Auxiliar	10552	ORSE	Encargos Complementares - Eletricista	Provisórios	h	0,2810165	3,57	1,00	
Insumo	13524	ORSE	Refletor Slim LED 200W de potência, branco Frio, 6500k, Autovolt, marca G-light ou similar un	Material	un	1,0000000	188,46	188,46	
Insumo	1691	ORSE	Parafuso metal 2 1/2" x 12 p/ bucha 6-10 un	Material	un	2,0000000	0,86	1,72	
Insumo	00002436	SINAPI	ELETRICISTA (HORISTA)	Mão de Obra	H	0,2810165	18,92	5,31	
Insumo	00006111	SINAPI	SERVENTE DE OBRAS	Mão de Obra	H	0,1656099	14,24	2,40	
				MO sem LS =>		7,71	LS =>	0,00 MO com LS =>	7,71
				Valor do BDI =>		44,59		Valor com BDI =>	244,12

8.4.1	Código Banco	Descrição	Tipo	Und	Quant.	Valor Unit	Total		
Composição	101876	SINAPI	QUADRO DE DISTRIBUIÇÃO DE ENERGIA EM PVC, DE EMBUTIR, SEM BARRAMENTO, PARA 6 DISJUNTORES - FORNECIMENTO E INSTALAÇÃO. AF_10/2020	INEL - INSTALAÇÃO ELÉTRICA/ELETRIFICAÇÃO E ILUMINAÇÃO EXTERNA	UN	1,0000000	71,27	71,27	
Composição Auxiliar	87367	SINAPI	ARGAMASSA TRAÇO 1:1:6 (EM VOLUME DE CIMENTO, CAL E AREIA MÉDIA ÚMIDA) PARA EMBOÇO/MASSA ÚNICA/ASSENTAMENTO DE ALVENARIA DE VEDAÇÃO. PREPARO MANUAL. AF_08/2019	SEDI - SERVIÇOS DIVERSOS	m²	0,0044000	738,03	3,24	
Composição Auxiliar	88247	SINAPI	AUXILIAR DE ELETRICISTA COM ENCARGOS COMPLEMENTARES	SEDI - SERVIÇOS DIVERSOS	H	0,1126620	20,00	2,25	
Composição Auxiliar	88264	SINAPI	ELETRICISTA COM ENCARGOS COMPLEMENTARES	SEDI - SERVIÇOS DIVERSOS	H	0,1126620	25,69	2,89	
Insumo	00039795	SINAPI	QUADRO DE DISTRIBUIÇÃO, SEM BARRAMENTO, EM PVC, DE EMBUTIR, PARA 6 DISJUNTORES NEMA OU 8 DISJUNTORES DIN	Material	UN	1,0000000	62,89	62,89	
				MO sem LS =>		4,49	LS =>	0,00 MO com LS =>	4,49
				Valor do BDI =>		15,92		Valor com BDI =>	87,19

8.4.2	Código Banco	Descrição	Tipo	Und	Quant.	Valor Unit	Total		
Composição	12236	ORSE	Quadro de distribuição de embutir, em resina termoplástica, para até 32 disjuntores, com barramento, padrão DIN, exclusive disjuntores	Conversão InfoWORca	un	1,0000000	594,11	594,11	
Composição Auxiliar	10549	ORSE	Encargos Complementares - Servente	Provisórios	h	0,6825219	3,73	2,54	
Composição Auxiliar	10550	ORSE	Encargos Complementares - Pedreiro	Provisórios	h	0,4550147	3,59	1,63	
Composição Auxiliar	10552	ORSE	Encargos Complementares - Eletricista	Provisórios	h	1,8200567	3,57	6,49	
Composição Auxiliar	87296	SINAPI	ARGAMASSA TRAÇO 1:3:12 (EM VOLUME DE CIMENTO, CAL E AREIA MÉDIA ÚMIDA) PARA EMBOÇO/MASSA ÚNICA/ASSENTAMENTO DE ALVENARIA DE VEDAÇÃO. PREPARO MECÂNICO COM BETONEIRA 800 L. AF_08/2019	SEDI - SERVIÇOS DIVERSOS	m²	0,0170000	636,88	10,62	
Insumo	8924	ORSE	Quadro de distribuição de embutir, em resina termoplástica para até 32 disjuntores e barramento, padrão DIN, Tigre ou similar un	Material	un	1,0000000	519,89	519,89	
Insumo	00002436	SINAPI	ELETRICISTA (HORISTA)	Mão de Obra	H	1,8200567	18,92	34,43	
Insumo	00004750	SINAPI	PEDREIRO (HORISTA)	Mão de Obra	H	0,4550147	18,92	8,60	
Insumo	00006111	SINAPI	SERVENTE DE OBRAS	Mão de Obra	H	0,6825219	14,24	9,71	
				MO sem LS =>		54,18	LS =>	0,00 MO com LS =>	54,18
				Valor do BDI =>		132,78		Valor com BDI =>	726,89

8.4.3	Código Banco	Descrição	Tipo	Und	Quant.	Valor Unit	Total		
Composição	12242	ORSE	Quadro de distribuição de sobrepor, em resina termoplástica, para até 36 disjuntores, com barramento, padrão DIN, exclusive disjuntores	Conversão InfoWORca	un	1,0000000	707,98	707,98	
Composição Auxiliar	10552	ORSE	Encargos Complementares - Eletricista	Provisórios	h	2,7116364	3,57	9,68	
Insumo	559	ORSE	Quadro de distribuição de sobrepor, em resina termoplástica para até 36 disjuntores e barramento, padrão DIN, Tigre ou similar un	Material	un	1,0000000	647,00	647,00	
Insumo	00002436	SINAPI	ELETRICISTA (HORISTA)	Mão de Obra	H	2,7116364	18,92	51,30	
				MO sem LS =>		51,30	LS =>	0,00 MO com LS =>	51,30
				Valor do BDI =>		158,23		Valor com BDI =>	866,21

8.4.4	Código Banco	Descrição	Tipo	Und	Quant.	Valor Unit	Total		
Composição	12225	ORSE	Quadro de distribuição de embutir, em chapa de aço, para até 18 disjuntores, com barramento, padrão DIN, exclusive disjuntores	Conversão InfoWORca	un	1,0000000	529,87	529,87	
Composição Auxiliar	10549	ORSE	Encargos Complementares - Servente	Provisórios	h	0,7455304	3,73	2,78	
Composição Auxiliar	10550	ORSE	Encargos Complementares - Pedreiro	Provisórios	h	0,5161364	3,59	1,85	
Composição Auxiliar	10552	ORSE	Encargos Complementares - Eletricista	Provisórios	h	2,0645456	3,57	7,37	
Composição Auxiliar	87296	SINAPI	ARGAMASSA TRAÇO 1:3:12 (EM VOLUME DE CIMENTO, CAL E AREIA MÉDIA ÚMIDA) PARA EMBOÇO/MASSA ÚNICA/ASSENTAMENTO DE ALVENARIA DE VEDAÇÃO. PREPARO MECÂNICO COM BETONEIRA 800 L. AF_08/2019	SEDI - SERVIÇOS DIVERSOS	m²	0,0130000	636,88	8,27	
Insumo	2528	ORSE	Quadro de distribuição de embutir em chapa de aço, para até 18 disjuntores e barramento, padrão DIN, Cemar ou similar un	Material	un	1,0000000	450,17	450,17	
Insumo	00002436	SINAPI	ELETRICISTA (HORISTA)	Mão de Obra	H	2,0645456	18,92	39,06	
Insumo	00004750	SINAPI	PEDREIRO (HORISTA)	Mão de Obra	H	0,5161364	18,92	9,76	
Insumo	00006111	SINAPI	SERVENTE DE OBRAS	Mão de Obra	H	0,7455304	14,24	10,61	
				MO sem LS =>		60,53	LS =>	0,00 MO com LS =>	60,53
				Valor do BDI =>		118,42		Valor com BDI =>	648,29

CONSTRUTORA SBM LTDA
 CNPJ: 02.908.931/0001-18 - INSCRIÇÃO MUNICIPAL N° 288.441-0
 Rua Gomes Pacheco, nº 287 - Espinheiro - Recife/PE - CEP 52.021-060
 FONE: (81) 3427-2422/2566 - niedja@construtorasbm.com.br



Bancos
 SINAPI - 04/2023 - Pernambuco
 ORSE - 04/2023 - Sergipe
 SEINFRA - 027 - Ceará

Encargos Sociais
 Não Desonerado - embutido nos preços unitários dos insumos de mão de obra, de acordo com as bases.

B.D.I.
 22,35%

SEINFRA
 FOLHA

5434 dx

MUNICÍPIO DE SÃO LOURENÇO DA MATA
 OBJETO: CONTRATAÇÃO DE EMPRESA DE ENGENHARIA ESPECIALIZADA NA EXECUÇÃO DE SERVIÇOS DE MANUTENÇÃO PREDIAL, A SEREM REALIZADOS NAS UNIDADES DE SAÚDE DO MUNICÍPIO DE SÃO LOURENÇO DA MATA - PE

PROCESSO LICITATÓRIO N° 0037/2023 - CONCORRÊNCIA PÚBLICA N° 0017/2023
 DATA: 30 de abril de 2024 às 09:30 horas

Composições Analíticas com Preço Unitário

8.4.5	Código Banco	Descrição	Tipo	Und	Quant.	Valor Unit	Total	
Composição	93653 SINAPI	DISJUNTOR MONOPOLAR TIPO DIN, CORRENTE NOMINAL DE 10A - FORNECIMENTO E INSTALAÇÃO. AF_10/2020	INEL - INSTALAÇÃO ELÉTRICA/ELETRIFICAÇÃO E	UN	1,0000000	10,08	10,08	
Composição Auxiliar	88247 SINAPI	AUXILIAR DE ELETRICISTA COM ENCARGOS COMPLEMENTARES	SEDI - SERVIÇOS DIVERSOS	H	0,0184164	20,00	0,32	
Composição Auxiliar	88264 SINAPI	ELETRICISTA COM ENCARGOS COMPLEMENTARES	SEDI - SERVIÇOS DIVERSOS	H	0,0164164	25,69	0,42	
Insumo	00001570 SINAPI	TERMINAL A COMPRESSAO EM COBRE ESTANHADO PARA CABO 2,5 MM2, 1 FURO E 1 COMPRESSAO, PARA PARAFUSO DE FIXACAO M5	Material	UN	1,0000000	1,11	1,11	
Insumo	00034653 SINAPI	DISJUNTOR TIPO DIN/IEC, MONOPOLAR DE 6 ATE 32A	Material	UN	1,0000000	8,23	8,23	
			MO sem LS =>	0,54	LS =>	0,00	MO com LS =>	0,54
			Valor do BDI =>	2,25			Valor com BDI =>	12,33
8.4.6	Código Banco	Descrição	Tipo	Und	Quant.	Valor Unit	Total	
Composição	93654 SINAPI	DISJUNTOR MONOPOLAR TIPO DIN, CORRENTE NOMINAL DE 16A - FORNECIMENTO E INSTALAÇÃO. AF_10/2020	INEL - INSTALAÇÃO ELÉTRICA/ELETRIFICAÇÃO E	UN	1,0000000	10,51	10,51	
Composição Auxiliar	88247 SINAPI	AUXILIAR DE ELETRICISTA COM ENCARGOS COMPLEMENTARES	SEDI - SERVIÇOS DIVERSOS	H	0,0257753	20,00	0,51	
Composição Auxiliar	88264 SINAPI	ELETRICISTA COM ENCARGOS COMPLEMENTARES	SEDI - SERVIÇOS DIVERSOS	H	0,0257753	25,69	0,66	
Insumo	00001570 SINAPI	TERMINAL A COMPRESSAO EM COBRE ESTANHADO PARA CABO 2,5 MM2, 1 FURO E 1 COMPRESSAO, PARA PARAFUSO DE FIXACAO M5	Material	UN	1,0000000	1,11	1,11	
Insumo	00034653 SINAPI	DISJUNTOR TIPO DIN/IEC, MONOPOLAR DE 6 ATE 32A	Material	UN	1,0000000	8,23	8,23	
			MO sem LS =>	0,86	LS =>	0,00	MO com LS =>	0,86
			Valor do BDI =>	2,34			Valor com BDI =>	12,85
8.4.7	Código Banco	Descrição	Tipo	Und	Quant.	Valor Unit	Total	
Composição	93655 SINAPI	DISJUNTOR MONOPOLAR TIPO DIN, CORRENTE NOMINAL DE 20A - FORNECIMENTO E INSTALAÇÃO. AF_10/2020	INEL - INSTALAÇÃO ELÉTRICA/ELETRIFICAÇÃO E	UN	1,0000000	11,40	11,40	
Composição Auxiliar	88247 SINAPI	AUXILIAR DE ELETRICISTA COM ENCARGOS COMPLEMENTARES	SEDI - SERVIÇOS DIVERSOS	H	0,0378563	20,00	0,75	
Composição Auxiliar	88264 SINAPI	ELETRICISTA COM ENCARGOS COMPLEMENTARES	SEDI - SERVIÇOS DIVERSOS	H	0,0378563	25,69	0,97	
Insumo	00001571 SINAPI	TERMINAL A COMPRESSAO EM COBRE ESTANHADO PARA CABO 4 MM2, 1 FURO E 1 COMPRESSAO, PARA PARAFUSO DE FIXACAO M5	Material	UN	1,0000000	1,45	1,45	
Insumo	00034653 SINAPI	DISJUNTOR TIPO DIN/IEC, MONOPOLAR DE 6 ATE 32A	Material	UN	1,0000000	8,23	8,23	
			MO sem LS =>	1,26	LS =>	0,00	MO com LS =>	1,26
			Valor do BDI =>	2,54			Valor com BDI =>	13,94
8.4.8	Código Banco	Descrição	Tipo	Und	Quant.	Valor Unit	Total	
Composição	93656 SINAPI	DISJUNTOR MONOPOLAR TIPO DIN, CORRENTE NOMINAL DE 25A - FORNECIMENTO E INSTALAÇÃO. AF_10/2020	INEL - INSTALAÇÃO ELÉTRICA/ELETRIFICAÇÃO E	UN	1,0000000	11,40	11,40	
Composição Auxiliar	88247 SINAPI	AUXILIAR DE ELETRICISTA COM ENCARGOS COMPLEMENTARES	SEDI - SERVIÇOS DIVERSOS	H	0,0378563	20,00	0,75	
Composição Auxiliar	88264 SINAPI	ELETRICISTA COM ENCARGOS COMPLEMENTARES	SEDI - SERVIÇOS DIVERSOS	H	0,0378563	25,69	0,97	
Insumo	00001571 SINAPI	TERMINAL A COMPRESSAO EM COBRE ESTANHADO PARA CABO 4 MM2, 1 FURO E 1 COMPRESSAO, PARA PARAFUSO DE FIXACAO M5	Material	UN	1,0000000	1,45	1,45	
Insumo	00034653 SINAPI	DISJUNTOR TIPO DIN/IEC, MONOPOLAR DE 6 ATE 32A	Material	UN	1,0000000	8,23	8,23	
			MO sem LS =>	1,26	LS =>	0,00	MO com LS =>	1,26
			Valor do BDI =>	2,54			Valor com BDI =>	13,94
8.4.9	Código Banco	Descrição	Tipo	Und	Quant.	Valor Unit	Total	
Composição	93657 SINAPI	DISJUNTOR MONOPOLAR TIPO DIN, CORRENTE NOMINAL DE 32A - FORNECIMENTO E INSTALAÇÃO. AF_10/2020	INEL - INSTALAÇÃO ELÉTRICA/ELETRIFICAÇÃO E	UN	1,0000000	12,47	12,47	
Composição Auxiliar	88247 SINAPI	AUXILIAR DE ELETRICISTA COM ENCARGOS COMPLEMENTARES	SEDI - SERVIÇOS DIVERSOS	H	0,0551429	20,00	1,10	
Composição Auxiliar	88264 SINAPI	ELETRICISTA COM ENCARGOS COMPLEMENTARES	SEDI - SERVIÇOS DIVERSOS	H	0,0551429	25,69	1,41	
Insumo	00001573 SINAPI	TERMINAL A COMPRESSAO EM COBRE ESTANHADO PARA CABO 6 MM2, 1 FURO E 1 COMPRESSAO, PARA PARAFUSO DE FIXACAO M6	Material	UN	1,0000000	1,73	1,73	
Insumo	00034653 SINAPI	DISJUNTOR TIPO DIN/IEC, MONOPOLAR DE 6 ATE 32A	Material	UN	1,0000000	8,23	8,23	
			MO sem LS =>	1,85	LS =>	0,00	MO com LS =>	1,85
			Valor do BDI =>	2,78			Valor com BDI =>	15,25
8.4.10	Código Banco	Descrição	Tipo	Und	Quant.	Valor Unit	Total	
Composição	93658 SINAPI	DISJUNTOR MONOPOLAR TIPO DIN, CORRENTE NOMINAL DE 40A - FORNECIMENTO E INSTALAÇÃO. AF_10/2020	INEL - INSTALAÇÃO ELÉTRICA/ELETRIFICAÇÃO E	UN	1,0000000	17,96	17,96	
Composição Auxiliar	88247 SINAPI	AUXILIAR DE ELETRICISTA COM ENCARGOS COMPLEMENTARES	SEDI - SERVIÇOS DIVERSOS	H	0,0042519	20,00	0,08	
Composição Auxiliar	88264 SINAPI	ELETRICISTA COM ENCARGOS COMPLEMENTARES	SEDI - SERVIÇOS DIVERSOS	H	0,0042519	25,69	0,10	
Insumo	00001574 SINAPI	TERMINAL A COMPRESSAO EM COBRE ESTANHADO PARA CABO 10 MM2, 1 FURO E 1 COMPRESSAO, PARA PARAFUSO DE FIXACAO M6	Material	UN	1,0000000	1,87	1,87	
Insumo	00034656 SINAPI	DISJUNTOR TIPO DIN / IEC, MONOPOLAR DE 40 ATE 50A	Material	UN	1,0000000	15,91	15,91	
			MO sem LS =>	0,13	LS =>	0,00	MO com LS =>	0,13
			Valor do BDI =>	4,01			Valor com BDI =>	21,97
8.4.11	Código Banco	Descrição	Tipo	Und	Quant.	Valor Unit	Total	
Composição	93673 SINAPI	DISJUNTOR TRIPOLAR TIPO DIN, CORRENTE NOMINAL DE 50A - FORNECIMENTO E INSTALAÇÃO. AF_10/2020	INEL - INSTALAÇÃO ELÉTRICA/ELETRIFICAÇÃO E	UN	1,0000000	80,96	80,96	
Composição Auxiliar	88247 SINAPI	AUXILIAR DE ELETRICISTA COM ENCARGOS COMPLEMENTARES	SEDI - SERVIÇOS DIVERSOS	H	0,0644799	20,00	1,28	
Composição Auxiliar	88264 SINAPI	ELETRICISTA COM ENCARGOS COMPLEMENTARES	SEDI - SERVIÇOS DIVERSOS	H	0,0644799	25,69	1,63	
Insumo	00001575 SINAPI	TERMINAL A COMPRESSAO EM COBRE ESTANHADO PARA CABO 16 MM2, 1 FURO E 1 COMPRESSAO, PARA PARAFUSO DE FIXACAO M6	Material	UN	3,0000000	2,22	6,66	

CONSTRUTORA SBM LTDA
 CNPJ: 02.908.931/0001-18 - INSCRIÇÃO MUNICIPAL Nº 288.441-0
 Rua Gomes Pacheco, nº 287 - Espinheiro - Recife/PE - CEP 52.021-060
 FONE: (81) 3427-2422/2566 - niedja@construtorasbm.com.br



Bancos
 SINAPI - 04/2023 - Pernambuco
 ORSE - 04/2023 - Sergipe
 SEINFRA - 027 - Ceará

Encargos Sociais
 Não Desonerado - embutido nos preços unitários dos insumos de mão de obra, de acordo com as bases
 B.D.I.
 22,35%

SEINFRA
 FOLHA

5433 AV

MUNICÍPIO DE SÃO LOURENÇO DA MATA
 OBJETO: CONTRATAÇÃO DE EMPRESA DE ENGENHARIA ESPECIALIZADA NA EXECUÇÃO DE SERVIÇOS DE MANUTENÇÃO PREDIAL, A SEREM REALIZADOS NAS UNIDADES DE SAÚDE DO MUNICÍPIO DE SÃO LOURENÇO DA MATA - PE

PROCESSO LICITATÓRIO Nº 0037/2023 - CONCORRÊNCIA PÚBLICA Nº 0017/2023
 DATA: 30 de abril de 2024 às 09:30 horas

Composições Analíticas com Preço Unitário

Insumo	Código Banco	Descrição	Tipo	Und	Quant.	Valor Unit	Total
00034709 SINAPI		DISJUNTOR TIPO DINIEC, TRIPOLAR DE 10 ATE 50A	Material	un	1,0000000	71,37	71,37
MO sem LS => 2,16 LS => 0,00 MO com LS => 2,16							2,16
Valor do BDI => 18,09 Valor com BDI => 99,05							99,05
8.4.12	Código Banco	Descrição	Tipo	Und	Quant.	Valor Unit	Total
Composição	12452 ORSE	Disjuntor tipo DINIEC, tripolar 63A	Fusíveis, Disjuntores e Chaves	un	1,0000000	83,69	83,69
Composição Auxiliar	10549 ORSE	Encargos Complementares - Servente	Provisórios	h	0,2878335	3,73	1,07
Composição Auxiliar	10552 ORSE	Encargos Complementares - Eletricista	Provisórios	h	0,2878335	3,57	1,02
Insumo	11822 ORSE	Disjuntor tipo DINIEC, tripolar 63A Disjuntor tipo DINIEC, TRIPOLAR 63 A un	Material	un	1,0000000	72,07	72,07
Insumo	00002436 SINAPI	ELETRICISTA (HORISTA)	Mão de Obra	H	0,2878335	18,92	5,44
Insumo	00006111 SINAPI	SERVENTE DE OBRAS	Mão de Obra	H	0,2878335	14,24	4,09
MO sem LS => 9,53 LS => 0,00 MO com LS => 9,53							9,53
Valor do BDI => 18,70 Valor com BDI => 102,39							102,39
8.4.13	Código Banco	Descrição	Tipo	Und	Quant.	Valor Unit	Total
Composição	8003 ORSE	Disjuntor termomagnético tripolar 70 A, padrão DIN (Europeu - linha branca), curva C, 5KA	Fusíveis, Disjuntores e Chaves	un	1,0000000	105,20	105,20
Composição Auxiliar	10549 ORSE	Encargos Complementares - Servente	Provisórios	h	0,3031933	3,73	1,13
Composição Auxiliar	10552 ORSE	Encargos Complementares - Eletricista	Provisórios	h	0,3031933	3,57	1,08
Insumo	3702 ORSE	Disjuntor tripolar 70 A, padrão DIN (linha branca), curva de disparo C, corrente de interrupção 5KA, ref. Siemens 5SX1 ou similar. un	Material	un	1,0000000	92,95	92,95
Insumo	00002436 SINAPI	ELETRICISTA (HORISTA)	Mão de Obra	H	0,3031933	18,92	5,73
Insumo	00006111 SINAPI	SERVENTE DE OBRAS	Mão de Obra	H	0,3031933	14,24	4,31
MO sem LS => 10,04 LS => 0,00 MO com LS => 10,04							10,04
Valor do BDI => 23,51 Valor com BDI => 128,71							128,71
8.4.14	Código Banco	Descrição	Tipo	Und	Quant.	Valor Unit	Total
Composição	8312 ORSE	Disjuntor monopolar DR 40 A - Dispositivo residual diferencial, tipo AC, Siemens ou similar	Fusíveis, Disjuntores e Chaves	un	1,0000000	189,02	189,02
Composição Auxiliar	10549 ORSE	Encargos Complementares - Servente	Provisórios	h	0,2467259	3,73	0,92
Composição Auxiliar	10552 ORSE	Encargos Complementares - Eletricista	Provisórios	h	0,2467259	3,57	0,88
Insumo	8389 ORSE	Disjuntor monopolar DR 40 A, dispositivo residual diferencial un	Material	un	1,0000000	179,05	179,05
Insumo	00002436 SINAPI	ELETRICISTA (HORISTA)	Mão de Obra	H	0,2467259	18,92	4,66
Insumo	00006111 SINAPI	SERVENTE DE OBRAS	Mão de Obra	H	0,2467259	14,24	3,51
MO sem LS => 8,17 LS => 0,00 MO com LS => 8,17							8,17
Valor do BDI => 42,24 Valor com BDI => 231,28							231,28
8.4.16	Código Banco	Descrição	Tipo	Und	Quant.	Valor Unit	Total
Composição	101946 SINAPI	QUADRO DE MEDIÇÃO GERAL DE ENERGIA PARA 1 MEDIDOR DE SOBREPOR - FORNECIMENTO E INSTALAÇÃO. AF_10/2020	INEL - INSTALAÇÃO ELÉTRICA/ELETRIFICAÇÃO E ILUMINAÇÃO EXTERNA	UN	1,0000000	130,94	130,94
Composição Auxiliar	88247 SINAPI	AUXILIAR DE ELETRICISTA COM ENCARGOS COMPLEMENTARES	SEDI - SERVIÇOS DIVERSOS	H	0,5882015	20,00	11,36
Composição Auxiliar	88264 SINAPI	ELETRICISTA COM ENCARGOS COMPLEMENTARES	SEDI - SERVIÇOS DIVERSOS	H	0,5882015	25,69	14,59
Insumo	00011950 SINAPI	BUCHA DE NYLON SEM ABA 86, COM PARAFUSO DE 4,20 X 40 MM EM AÇO ZINCADO COM ROSCA SOBERBA, CABECA CHATA E FENDA PHILLIPS	Material	UN	4,0000000	0,35	1,40
Insumo	00036808 SINAPI	CAIXA PARA MEDIDOR MONOFASICO, EM POLICARBONATO / TERMOPLASTICO, PARA ALOJAR 1 DISJUNTOR (PADRAO DA CONCESSIONARIA LOCAL)	Material	UN	1,0000000	103,58	103,58
MO sem LS => 19,10 LS => 0,00 MO com LS => 19,10							19,10
Valor do BDI => 29,26 Valor com BDI => 160,20							160,20
8.4.17	Código Banco	Descrição	Tipo	Und	Quant.	Valor Unit	Total
Composição	98111 SINAPI	CAIXA DE INSPEÇÃO PARA ATERRAMENTO, CIRCULAR, EM POLIETILENO, DIÂMETRO INTERNO = 0,3 M. AF_12/2020	INHI - INSTALAÇÕES HIDROSANITÁRIAS	UN	1,0000000	35,42	35,42
Composição Auxiliar	101618 SINAPI	PREPARO DE FUNDO DE VALA COM LARGURA MENOR QUE 1,5 M, COM CAMADA DE AREIA, LANÇAMENTO MANUAL. AF_08/2020	MOV - MOVIMENTO DE TERRA	m²	0,0141000	183,92	2,73
Composição Auxiliar	88309 SINAPI	PEDREIRO COM ENCARGOS COMPLEMENTARES	SEDI - SERVIÇOS DIVERSOS	H	0,0997439	25,38	1,77
Composição Auxiliar	68315 SINAPI	SERVENTE COM ENCARGOS COMPLEMENTARES	SEDI - SERVIÇOS DIVERSOS	H	0,0548277	20,42	1,11
Insumo	00034643 SINAPI	CAIXA DE INSPECAO PARA ATERRAMENTO E PARA RAIOS, EM POLIPROPILENO, DIAMETRO = 300 MM X ALTURA = 400 MM	Material	UN	1,0000000	29,81	29,81
MO sem LS => 2,65 LS => 0,00 MO com LS => 2,65							2,65
Valor do BDI => 7,91 Valor com BDI => 43,33							43,33
8.4.18	Código Banco	Descrição	Tipo	Und	Quant.	Valor Unit	Total
Composição	3766 ORSE	Fornecimento e instalação de haste de aterramento 5/8"x3,00m com conector	Fornecimento de Materiais para Redes de Energia Elétrica e	un	1,0000000	105,22	105,22
Composição Auxiliar	10549 ORSE	Encargos Complementares - Servente	Provisórios	h	0,4628133	3,73	1,72
Composição Auxiliar	10552 ORSE	Encargos Complementares - Eletricista	Provisórios	h	0,4628133	3,57	1,65
Insumo	864 ORSE	Conector p/ haste de aterramento 5/8" un	Material	un	1,0000000	5,00	5,00
Insumo	00002436 SINAPI	ELETRICISTA (HORISTA)	Mão de Obra	H	0,4628133	18,92	8,75
Insumo	00003379 SINAPI	HASTE DE ATERRAMENTO EM AÇO COM 3,00 M DE COMPRIMENTO E DN = 5/8", REVESTIDA COM BAIXA CAMADA DE COBRE, SEM CONECTOR	Material	UN	1,0000000	81,51	81,51

CONSTRUTORA SBM LTDA
 CNPJ: 02.908.931/0001-18 - INSCRIÇÃO MUNICIPAL Nº 288.441-0
 Rua Gomes Pacheco, nº 287 - Espinheiro - Recife/PE - CEP 52.021-060
 FONE: (81) 3427-2422/2566 - niedja@construtorasbm.com.br



Bancos
 SINAPI - 04/2023 - Pernambuco
 ORSE - 04/2023 - Sergipe
 SEINFRA - 027 - Ceará

Encargos Sociais
 Não Desonerado: embutido nos preços unitário dos insumos de mão de obra, de acordo com as bases.

B.D.I.
 22,35%

SEINFRA
 FOLHA

5432/2

MUNICÍPIO DE SÃO LOURENÇO DA MATA
 OBJETO: CONTRATAÇÃO DE EMPRESA DE ENGENHARIA ESPECIALIZADA NA EXECUÇÃO DE SERVIÇOS DE MANUTENÇÃO PREDIAL, A SEREM REALIZADOS NAS UNIDADES DE SAÚDE DO MUNICÍPIO DE SÃO LOURENÇO DA MATA - PE

PROCESSO LICITATÓRIO Nº 0037/2023 - CONCORRÊNCIA PÚBLICA Nº 0017/2023
 DATA: 30 de abril de 2024 as 09:30 horas


Composições Analíticas com Preço Unitário

Insumo	Código	Banco	Descrição	Tipo	Und	Quant.	Valor Unit	Total
	00006111	SINAPI	SERVEANTE DE OBRAS	Mão de Obra	H	0,4628133	14,24	6,59
				MO sem LS =>		15,34	LS => 0,00	MO com LS => 15,34
				Valor do BDI =>		23,51	Valor com BDI =>	128,73
8.4.19								
Composição	C4967	SEINFRA	POSTE DE CONCRETO DUPLO T, RESISTÊNCIA NOMINAL 200KG, H= 8,00M, PESO APROXIMADO 400KG	POSTES EM CONCRETO	UN	1,0000000	564,24	564,24
Composição Auxiliar	C2784	SEINFRA	ESCAVAÇÃO MANUAL SOLO DE 1ª CAT. PROF. ATÉ 1,50m	ESCAVAÇÕES EM VALAS VALETAS, CANAIS E CONCRETOS	m³	0,3300000	45,42	14,98
Composição Auxiliar	C1804	SEINFRA	LANÇAMENTO E APLICAÇÃO DE CONCRETO S/ ELEVAÇÃO	CONCRETOS	m³	0,2700000	74,56	20,13
Composição Auxiliar	C0836	SEINFRA	CONCRETO NÃO ESTRUTURAL PREPARO MANUAL	CONCRETOS	m³	0,2700000	334,99	90,44
Insumo	10705	SEINFRA	CAMINHÃO COMERC. EQUIP. C/QUINDASTE (CHP)	Equipamento	H	1,1250000	103,15	116,04
Insumo	12543	SEINFRA	SERVEANTE	Mão de Obra	H	1,0000000	17,14	17,14
Insumo	19464	SEINFRA	POSTE DE CONCRETO DUPLO T, RESISTÊNCIA NOMINAL 200KG, H= 8,00M, PESO APROXIMADO 400KG	Material	UN	1,0000000	305,51	305,51
				MO sem LS =>		75,38	LS => 0,00	MO com LS => 75,38
				Valor do BDI =>		126,10	Valor com BDI =>	690,34
8.5.1								
Composição	91926	SINAPI	CABO DE COBRE FLEXÍVEL ISOLADO, 2,5 MM², ANTI-CHAMA 450/750 V, PARA CIRCUITOS TERMINAIS - FORNECIMENTO E INSTALAÇÃO. AF_03/2023	INEL - INSTALAÇÃO ELÉTRICA/ELETRIFICAÇÃO E ILUMINAÇÃO EXTERNA	M	1,0000000	3,05	3,05
Composição Auxiliar	88247	SINAPI	AUXILIAR DE ELETRICISTA COM ENCARGOS COMPLEMENTARES	SEDI - SERVIÇOS DIVERSOS	H	0,0068175	20,00	0,13
Composição Auxiliar	88264	SINAPI	ELETRICISTA COM ENCARGOS COMPLEMENTARES	SEDI - SERVIÇOS DIVERSOS	H	0,0068175	25,69	0,17
Insumo	00001014	SINAPI	CABO DE COBRE, FLEXÍVEL, CLASSE 4 OU 5, ISOLACAO EM PVC/A, ANTICHAMA BWF-B, 1 CONDUTOR, 450/750 V, SECAO NOMINAL 2,5 MM2	Material	M	1,2434000	2,15	2,67
Insumo	00021127	SINAPI	FITA ISOLANTE ADESIVA ANTICHAMA, USO ATE 750 V, EM ROLO DE 19 MM X 5 M	Material	UN	0,0094000	9,06	0,08
				MO sem LS =>		0,22	LS => 0,00	MO com LS => 0,22
				Valor do BDI =>		0,68	Valor com BDI =>	3,73
8.5.2								
Composição	91928	SINAPI	CABO DE COBRE FLEXÍVEL ISOLADO, 4 MM², ANTI-CHAMA 450/750 V, PARA CIRCUITOS TERMINAIS - FORNECIMENTO E INSTALAÇÃO. AF_03/2023	INEL - INSTALAÇÃO ELÉTRICA/ELETRIFICAÇÃO E ILUMINAÇÃO EXTERNA	M	1,0000000	4,71	4,71
Composição Auxiliar	88247	SINAPI	AUXILIAR DE ELETRICISTA COM ENCARGOS COMPLEMENTARES	SEDI - SERVIÇOS DIVERSOS	H	0,0048318	20,00	0,09
Composição Auxiliar	88264	SINAPI	ELETRICISTA COM ENCARGOS COMPLEMENTARES	SEDI - SERVIÇOS DIVERSOS	H	0,0048318	25,69	0,12
Insumo	00000981	SINAPI	CABO DE COBRE, FLEXÍVEL, CLASSE 4 OU 5, ISOLACAO EM PVC/A, ANTICHAMA BWF-B, 1 CONDUTOR, 450/750 V, SECAO NOMINAL 4 MM2	Material	M	1,2434000	3,56	4,42
Insumo	00021127	SINAPI	FITA ISOLANTE ADESIVA ANTICHAMA, USO ATE 750 V, EM ROLO DE 19 MM X 5 M	Material	UN	0,0094000	9,06	0,08
				MO sem LS =>		0,15	LS => 0,00	MO com LS => 0,15
				Valor do BDI =>		1,05	Valor com BDI =>	5,76
8.5.3								
Composição	91930	SINAPI	CABO DE COBRE FLEXÍVEL ISOLADO, 6 MM², ANTI-CHAMA 450/750 V, PARA CIRCUITOS TERMINAIS - FORNECIMENTO E INSTALAÇÃO. AF_03/2023	INEL - INSTALAÇÃO ELÉTRICA/ELETRIFICAÇÃO E ILUMINAÇÃO EXTERNA	M	1,0000000	6,58	6,58
Composição Auxiliar	88247	SINAPI	AUXILIAR DE ELETRICISTA COM ENCARGOS COMPLEMENTARES	SEDI - SERVIÇOS DIVERSOS	H	0,0032362	20,00	0,06
Composição Auxiliar	88264	SINAPI	ELETRICISTA COM ENCARGOS COMPLEMENTARES	SEDI - SERVIÇOS DIVERSOS	H	0,0032362	25,69	0,08
Insumo	00000982	SINAPI	CABO DE COBRE, FLEXÍVEL, CLASSE 4 OU 5, ISOLACAO EM PVC/A, ANTICHAMA BWF-B, 1 CONDUTOR, 450/750 V, SECAO NOMINAL 6 MM2	Material	M	1,2434000	5,12	6,36
Insumo	00021127	SINAPI	FITA ISOLANTE ADESIVA ANTICHAMA, USO ATE 750 V, EM ROLO DE 19 MM X 5 M	Material	UN	0,0094000	9,06	0,08
				MO sem LS =>		0,10	LS => 0,00	MO com LS => 0,10
				Valor do BDI =>		1,47	Valor com BDI =>	6,05
8.5.4								
Composição	91932	SINAPI	CABO DE COBRE FLEXÍVEL ISOLADO, 10 MM², ANTI-CHAMA 450/750 V, PARA CIRCUITOS TERMINAIS - FORNECIMENTO E INSTALAÇÃO. AF_03/2023	INEL - INSTALAÇÃO ELÉTRICA/ELETRIFICAÇÃO E ILUMINAÇÃO EXTERNA	M	1,0000000	11,76	11,76
Composição Auxiliar	88247	SINAPI	AUXILIAR DE ELETRICISTA COM ENCARGOS COMPLEMENTARES	SEDI - SERVIÇOS DIVERSOS	H	0,0056959	20,00	0,11
Composição Auxiliar	88264	SINAPI	ELETRICISTA COM ENCARGOS COMPLEMENTARES	SEDI - SERVIÇOS DIVERSOS	H	0,0056959	25,69	0,14
Insumo	00000980	SINAPI	CABO DE COBRE, FLEXÍVEL, CLASSE 4 OU 5, ISOLACAO EM PVC/A, ANTICHAMA BWF-B, 1 CONDUTOR, 450/750 V, SECAO NOMINAL 10 MM2	Material	M	1,2434000	9,20	11,43
Insumo	00021127	SINAPI	FITA ISOLANTE ADESIVA ANTICHAMA, USO ATE 750 V, EM ROLO DE 19 MM X 5 M	Material	UN	0,0094000	9,06	0,08
				MO sem LS =>		0,18	LS => 0,00	MO com LS => 0,18
				Valor do BDI =>		2,62	Valor com BDI =>	14,38
8.5.5								
Composição	91934	SINAPI	CABO DE COBRE FLEXÍVEL ISOLADO, 16 MM², ANTI-CHAMA 450/750 V, PARA CIRCUITOS TERMINAIS - FORNECIMENTO E INSTALAÇÃO. AF_03/2023	INEL - INSTALAÇÃO ELÉTRICA/ELETRIFICAÇÃO E ILUMINAÇÃO EXTERNA	M	1,0000000	17,00	17,00
Composição Auxiliar	88247	SINAPI	AUXILIAR DE ELETRICISTA COM ENCARGOS COMPLEMENTARES	SEDI - SERVIÇOS DIVERSOS	H	0,0127478	20,00	0,25
Composição Auxiliar	88264	SINAPI	ELETRICISTA COM ENCARGOS COMPLEMENTARES	SEDI - SERVIÇOS DIVERSOS	H	0,0127478	25,69	0,32
Insumo	00000979	SINAPI	CABO DE COBRE, FLEXÍVEL, CLASSE 4 OU 5, ISOLACAO EM PVC/A, ANTICHAMA BWF-B, 1 CONDUTOR, 450/750 V, SECAO NOMINAL 16 MM2	Material	M	1,2434000	13,15	16,35
Insumo	00021127	SINAPI	FITA ISOLANTE ADESIVA ANTICHAMA, USO ATE 750 V, EM ROLO DE 19 MM X 5 M	Material	UN	0,0094000	9,06	0,08

Esse documento foi assinado por DJACIR RODRIGUES FERREIRA e SERGIO GONCALVES DE MENDOCA. Para validar o documento e suas assinaturas acesse <https://assinefacil.onlinesolucoesdigitais.com.br/validate/R6KWH-WZA5H-E3WWK-8G2RC>



CONSTRUTORA SBM LTDA
 CNPJ: 02.908.931/0001-18 - INSCRIÇÃO MUNICIPAL N° 288.441-0
 Rua Gomes Pacheco, nº 287 - Espinheiro - Recife/PE - CEP 52.021-060
 FONE: (81) 3427-2422/2566 - niedja@construtorasbm.com.br




MUNICÍPIO DE SÃO LOURENÇO DA MATA
 OBJETO: CONTRATAÇÃO DE EMPRESA DE ENGENHARIA ESPECIALIZADA NA EXECUÇÃO DE SERVIÇOS DE MANUTENÇÃO PREDIAL, A SEREM REALIZADOS NAS UNIDADES DE SAÚDE DO MUNICÍPIO DE SÃO LOURENÇO DA MATA - PE

PROCESSO LICITATÓRIO Nº 0037/2023 - CONCORRÊNCIA PÚBLICA Nº 0017/2023
 DATA: 30 de abril de 2024 às 09:30 horas

Bancos
 SINAPI - 04/2023 - Pernambuco
 ORSE - 04/2023 - Sergipe
 SEINFRA - 027 - Ceará

Encargos Sociais
 Não Desonerado - embutido nos preços unitários dos insumos de mão de obra, de acordo com as bases

B.D.I.
 22,35%




Composições Analíticas com Preço Unitário

		MO sem LS =>		LS =>		MO com LS =>	
		Valor do BDI =>		Valor do BDI =>		Valor com BDI =>	
8.5.6	Código Banco	Descrição	Tipo	Und	Quant.	Valor Unit	Total
Composição	91867 SINAPI	ELETRODUTO RÍGIDO ROSCÁVEL, PVC, DN 25 MM (3/4"), PARA CIRCUITOS TERMINAIS, INSTALADO EM LAJE - FORNECIMENTO E INSTALAÇÃO. AF_03/2023	INEL - INSTALAÇÃO ELÉTRICA/ELETRIFICAÇÃO E ILUMINAÇÃO EXTERNA	M	1,0000000	7,33	7,33
Composição Auxiliar	88247 SINAPI	AUXILIAR DE ELETRICISTA COM ENCARGOS COMPLEMENTARES	SEDI - SERVIÇOS DIVERSOS	H	0,0408905	20,00	0,81
Composição Auxiliar	88264 SINAPI	ELETRICISTA COM ENCARGOS COMPLEMENTARES	SEDI - SERVIÇOS DIVERSOS	H	0,0408905	25,69	1,04
Insumo	00002674 SINAPI	ELETRODUTO DE PVC RÍGIDO ROSCAVEL DE 3/4", SEM LUVA	Material	M	1,0170000	5,35	5,44
Insumo	00043132 SINAPI	ARAME RECOZIDO 16 BWG, D = 1,65 MM (0,016 KG/M) OU 18 BWG, D = 1,25 MM (0,01 KG/M)	Material	KG	0,0018000	26,40	0,04
		MO sem LS =>		LS =>		MO com LS =>	
		Valor do BDI =>		Valor do BDI =>		Valor com BDI =>	
		1,35		1,63		1,35	
		3,78		4,27		5,96	
8.5.7	Código Banco	Descrição	Tipo	Und	Quant.	Valor Unit	Total
Composição	91902 SINAPI	CURVA 90 GRAUS PARA ELETRODUTO, PVC, ROSCÁVEL, DN 25 MM (3/4"), PARA CIRCUITOS TERMINAIS, INSTALADA EM LAJE - FORNECIMENTO E INSTALAÇÃO. AF_03/2023	INEL - INSTALAÇÃO ELÉTRICA/ELETRIFICAÇÃO E ILUMINAÇÃO EXTERNA	UN	1,0000000	8,55	8,55
Composição Auxiliar	88247 SINAPI	AUXILIAR DE ELETRICISTA COM ENCARGOS COMPLEMENTARES	SEDI - SERVIÇOS DIVERSOS	H	0,1001038	20,00	2,00
Composição Auxiliar	88264 SINAPI	ELETRICISTA COM ENCARGOS COMPLEMENTARES	SEDI - SERVIÇOS DIVERSOS	H	0,1001038	25,69	2,57
Insumo	00001879 SINAPI	CURVA 90 GRAUS, LONGA, DE PVC RÍGIDO ROSCAVEL, DE 3/4", PARA ELETRODUTO	Material	UN	1,0000000	3,98	3,98
		MO sem LS =>		LS =>		MO com LS =>	
		Valor do BDI =>		Valor do BDI =>		Valor com BDI =>	
		3,35		3,91		3,35	
		10,46		12,46		10,46	
8.5.8	Código Banco	Descrição	Tipo	Und	Quant.	Valor Unit	Total
Composição	91879 SINAPI	LUVA PARA ELETRODUTO, PVC, ROSCÁVEL, DN 25 MM (3/4"), PARA CIRCUITOS TERMINAIS, INSTALADA EM LAJE - FORNECIMENTO E INSTALAÇÃO. AF_03/2023	INEL - INSTALAÇÃO ELÉTRICA/ELETRIFICAÇÃO E ILUMINAÇÃO EXTERNA	UN	1,0000000	5,00	5,00
Composição Auxiliar	88247 SINAPI	AUXILIAR DE ELETRICISTA COM ENCARGOS COMPLEMENTARES	SEDI - SERVIÇOS DIVERSOS	H	0,0716851	20,00	1,43
Composição Auxiliar	88264 SINAPI	ELETRICISTA COM ENCARGOS COMPLEMENTARES	SEDI - SERVIÇOS DIVERSOS	H	0,0716851	25,69	1,84
Insumo	00001891 SINAPI	LUVA EM PVC RÍGIDO ROSCAVEL, DE 3/4", PARA ELETRODUTO	Material	UN	1,0000000	1,73	1,73
		MO sem LS =>		LS =>		MO com LS =>	
		Valor do BDI =>		Valor do BDI =>		Valor com BDI =>	
		2,40		2,91		2,40	
		6,11		7,11		6,11	
8.5.9	Código Banco	Descrição	Tipo	Und	Quant.	Valor Unit	Total
Composição	91871 SINAPI	ELETRODUTO RÍGIDO ROSCÁVEL, PVC, DN 25 MM (3/4"), PARA CIRCUITOS TERMINAIS, INSTALADO EM PAREDE - FORNECIMENTO E INSTALAÇÃO. AF_03/2023	INEL - INSTALAÇÃO ELÉTRICA/ELETRIFICAÇÃO E ILUMINAÇÃO EXTERNA	M	1,0000000	10,14	10,14
Composição Auxiliar	88247 SINAPI	AUXILIAR DE ELETRICISTA COM ENCARGOS COMPLEMENTARES	SEDI - SERVIÇOS DIVERSOS	H	0,1031181	20,00	2,06
Composição Auxiliar	88264 SINAPI	ELETRICISTA COM ENCARGOS COMPLEMENTARES	SEDI - SERVIÇOS DIVERSOS	H	0,1031181	25,69	2,64
Insumo	00002874 SINAPI	ELETRODUTO DE PVC RÍGIDO ROSCAVEL DE 3/4", SEM LUVA	Material	M	1,0170000	5,35	5,44
		MO sem LS =>		LS =>		MO com LS =>	
		Valor do BDI =>		Valor do BDI =>		Valor com BDI =>	
		3,46		4,02		3,46	
		12,40		14,40		12,40	
8.5.10	Código Banco	Descrição	Tipo	Und	Quant.	Valor Unit	Total
Composição	91914 SINAPI	CURVA 90 GRAUS PARA ELETRODUTO, PVC, ROSCÁVEL, DN 25 MM (3/4"), PARA CIRCUITOS TERMINAIS, INSTALADA EM PAREDE - FORNECIMENTO E INSTALAÇÃO. AF_03/2023	INEL - INSTALAÇÃO ELÉTRICA/ELETRIFICAÇÃO E ILUMINAÇÃO EXTERNA	UN	1,0000000	13,09	13,09
Composição Auxiliar	88247 SINAPI	AUXILIAR DE ELETRICISTA COM ENCARGOS COMPLEMENTARES	SEDI - SERVIÇOS DIVERSOS	H	0,1996511	20,00	3,99
Composição Auxiliar	88264 SINAPI	ELETRICISTA COM ENCARGOS COMPLEMENTARES	SEDI - SERVIÇOS DIVERSOS	H	0,1996511	25,69	5,12
Insumo	00001879 SINAPI	CURVA 90 GRAUS, LONGA, DE PVC RÍGIDO ROSCAVEL, DE 3/4", PARA ELETRODUTO	Material	UN	1,0000000	3,98	3,98
		MO sem LS =>		LS =>		MO com LS =>	
		Valor do BDI =>		Valor do BDI =>		Valor com BDI =>	
		6,70		7,92		6,70	
		16,01		18,01		16,01	
8.5.11	Código Banco	Descrição	Tipo	Und	Quant.	Valor Unit	Total
Composição	91884 SINAPI	LUVA PARA ELETRODUTO, PVC, ROSCÁVEL, DN 25 MM (3/4"), PARA CIRCUITOS TERMINAIS, INSTALADA EM PAREDE - FORNECIMENTO E INSTALAÇÃO. AF_03/2023	INEL - INSTALAÇÃO ELÉTRICA/ELETRIFICAÇÃO E ILUMINAÇÃO EXTERNA	UN	1,0000000	8,05	8,05
Composição Auxiliar	88247 SINAPI	AUXILIAR DE ELETRICISTA COM ENCARGOS COMPLEMENTARES	SEDI - SERVIÇOS DIVERSOS	H	0,1385026	20,00	2,77
Composição Auxiliar	88264 SINAPI	ELETRICISTA COM ENCARGOS COMPLEMENTARES	SEDI - SERVIÇOS DIVERSOS	H	0,1385026	25,69	3,55
Insumo	00001891 SINAPI	LUVA EM PVC RÍGIDO ROSCAVEL, DE 3/4", PARA ELETRODUTO	Material	UN	1,0000000	1,73	1,73
		MO sem LS =>		LS =>		MO com LS =>	
		Valor do BDI =>		Valor do BDI =>		Valor com BDI =>	
		4,65		5,38		4,65	
		9,84		11,38		9,84	
8.5.12	Código Banco	Descrição	Tipo	Und	Quant.	Valor Unit	Total
Composição	93009 SINAPI	ELETRODUTO RÍGIDO ROSCÁVEL, PVC, DN 60 MM (2"), PARA REDE ENTERRADA DE DISTRIBUIÇÃO DE ENERGIA ELÉTRICA - FORNECIMENTO E INSTALAÇÃO. AF_12/2021	INEL - INSTALAÇÃO ELÉTRICA/ELETRIFICAÇÃO E ILUMINAÇÃO EXTERNA	M	1,0000000	21,10	21,10
Composição Auxiliar	88247 SINAPI	AUXILIAR DE ELETRICISTA COM ENCARGOS COMPLEMENTARES	SEDI - SERVIÇOS DIVERSOS	H	0,0043131	20,00	0,08
Composição Auxiliar	88264 SINAPI	ELETRICISTA COM ENCARGOS COMPLEMENTARES	SEDI - SERVIÇOS DIVERSOS	H	0,0043131	25,69	0,11
Insumo	00002681 SINAPI	ELETRODUTO DE PVC RÍGIDO ROSCAVEL DE 2", SEM LUVA	Material	M	1,1000000	19,01	20,91
		MO sem LS =>		LS =>		MO com LS =>	
		Valor do BDI =>		Valor do BDI =>		Valor com BDI =>	
		0,14		0,16		0,14	
		25,81		26,13		25,81	
8.5.13	Código Banco	Descrição	Tipo	Und	Quant.	Valor Unit	Total

Handwritten signature and scribbles.



CONSTRUTORA SBM LTDA
 CNPJ: 02.908.931/0001-18 - INSCRIÇÃO MUNICIPAL N° 288.441-0
 Rua Gomes Pacheco, n° 287 - Espinheiro - Recife/PE - CEP 52.021-060
 FONE: (81) 3427-2422/2586 - niedja@construtorasbm.com.br



MUNICÍPIO DE SÃO LOURENÇO DA MATA
 OBJETO: CONTRATAÇÃO DE EMPRESA DE ENGENHARIA ESPECIALIZADA NA EXECUÇÃO DE SERVIÇOS DE MANUTENÇÃO PREDIAL, A SEREM REALIZADOS NAS UNIDADES DE SAÚDE DO MUNICÍPIO DE SÃO LOURENÇO DA MATA - PE

PROCESSO LICITATÓRIO N° 0037/2023 - CONCORRÊNCIA PÚBLICA N° 0017/2023
 DATA: 30 de abril de 2024 às 09:30 horas

Bancos
 SINAPI - 04/2023 - Pernambuco
 ORSE - 04/2023 - Sergipe
 SEINFRA - 027 - Ceará

Encargos Sociais
 Não Desonerado: embutido nos preços unitários dos insumos de mão de obra, de acordo com as bases
B.D.I.
 22,35%



Composições Analíticas com Preço Unitário

Composição	93020 SINAPI	CURVA 90 GRAUS PARA ELETRODUTO, PVC, ROSCÁVEL, DN 60 MM (2"), PARA REDE ENTERRADA DE DISTRIBUIÇÃO DE ENERGIA ELÉTRICA - FORNECIMENTO E INSTALAÇÃO. AF_12/2021	INEL - INSTALAÇÃO ELÉTRICA/ELETRIFICAÇÃO E ILUMINAÇÃO EXTERNA	UN	1,0000000	23,29	23,29
Composição Auxiliar	85247 SINAPI	AUXILIAR DE ELETRICISTA COM ENCARGOS COMPLEMENTARES	SEDI - SERVIÇOS DIVERSOS	H	0,2169537	20,00	4,33
Composição Auxiliar	88284 SINAPI	ELETRICISTA COM ENCARGOS COMPLEMENTARES	SEDI - SERVIÇOS DIVERSOS	H	0,2169537	25,69	5,57
Insumo	00001876 SINAPI	CURVA 90 GRAUS, LONGA, DE PVC RIGIDO ROSCAVEL, DE 2", PARA ELETRODUTO	Material	UN	1,0000000	13,39	13,39
				MO sem LS =>		7,29	7,29
				Valor do BDI =>		5,20	5,20
				LS =>		0,00	0,00
				MO com LS =>		7,29	7,29
				Valor com BDI =>		28,49	28,49

8.5.14	Código Banco	Descrição	Tipo	Und	Quant.	Valor Unit	Total
Composição	93014 SINAPI	LUVA PARA ELETRODUTO, PVC, ROSCÁVEL, DN 60 MM (2"), PARA REDE ENTERRADA DE DISTRIBUIÇÃO DE ENERGIA ELÉTRICA - FORNECIMENTO E INSTALAÇÃO. AF_12/2021	INEL - INSTALAÇÃO ELÉTRICA/ELETRIFICAÇÃO E ILUMINAÇÃO EXTERNA	UN	1,0000000	14,41	14,41
Composição Auxiliar	88247 SINAPI	AUXILIAR DE ELETRICISTA COM ENCARGOS COMPLEMENTARES	SEDI - SERVIÇOS DIVERSOS	H	0,1528910	20,00	3,05
Composição Auxiliar	88284 SINAPI	ELETRICISTA COM ENCARGOS COMPLEMENTARES	SEDI - SERVIÇOS DIVERSOS	H	0,1528910	25,69	3,92
Insumo	00001894 SINAPI	LUVA EM PVC RIGIDO ROSCAVEL, DE 2", PARA ELETRODUTO	Material	UN	1,0000000	7,44	7,44
				MO sem LS =>		5,13	5,13
				Valor do BDI =>		3,22	3,22
				LS =>		0,00	0,00
				MO com LS =>		5,13	5,13
				Valor com BDI =>		17,63	17,63

9.1.1	Código Banco	Descrição	Tipo	Und	Quant.	Valor Unit	Total
Composição	89957 SINAPI	PONTO DE CONSUMO TERMINAL DE ÁGUA FRIA (SUBRAMAL) COM TUBULAÇÃO DE PVC, DN 25 MM, INSTALADO EM RAMAL DE ÁGUA, INCLUSOS RASGO E CHUMBAMENTO EM ALVENARIA. AF_12/2014	INHI - INSTALAÇÕES HIDROSANITÁRIAS	UN	1,0000000	101,38	101,38
Composição Auxiliar	89358 SINAPI	TUBO, PVC, SOLDÁVEL, DN 25MM, INSTALADO EM RAMAL OU SUB-RAMAL DE ÁGUA - FORNECIMENTO E INSTALAÇÃO. AF_06/2022	INHI - INSTALAÇÕES HIDROSANITÁRIAS	M	2,1400000	10,31	22,06
Composição Auxiliar	89362 SINAPI	JOELHO 90 GRAUS, PVC, SOLDÁVEL, DN 25MM, INSTALADO EM RAMAL OU SUB-RAMAL DE ÁGUA - FORNECIMENTO E INSTALAÇÃO. AF_05/2022	INHI - INSTALAÇÕES HIDROSANITÁRIAS	UN	1,1800000	4,13	4,87
Composição Auxiliar	89388 SINAPI	JOELHO 90 GRAUS COM BUCHA DE LATÃO, PVC, SOLDÁVEL, DN 25MM, X 3/4 INSTALADO EM RAMAL OU SUB-RAMAL DE ÁGUA - FORNECIMENTO E INSTALAÇÃO. AF_06/2022	INHI - INSTALAÇÕES HIDROSANITÁRIAS	UN	1,0000000	12,93	12,93
Composição Auxiliar	89395 SINAPI	TE, PVC, SOLDÁVEL, DN 25MM, INSTALADO EM RAMAL OU SUB-RAMAL DE ÁGUA - FORNECIMENTO E INSTALAÇÃO. AF_06/2022	INHI - INSTALAÇÕES HIDROSANITÁRIAS	UN	0,8900000	8,78	7,81
Composição Auxiliar	90443 SINAPI	RASGO EM ALVENARIA PARA RAMAIS/ DISTRIBUIÇÃO COM DIÂMETROS MENORES OU IGUAIS A 40 MM. AF_05/2015	INHI - INSTALAÇÕES HIDROSANITÁRIAS	M	2,1400000	12,43	26,60
Composição Auxiliar	90486 SINAPI	CHUMBAMENTO LINEAR EM ALVENARIA PARA RAMAIS/DISTRIBUIÇÃO COM DIÂMETROS MENORES OU IGUAIS A 40 MM. AF_05/2015	INHI - INSTALAÇÕES HIDROSANITÁRIAS	M	2,1400000	12,67	27,11
				MO sem LS =>		57,85	57,85
				Valor do BDI =>		22,65	22,65
				LS =>		0,00	0,00
				MO com LS =>		57,85	57,85
				Valor com BDI =>		124,03	124,03

9.1.2	Código Banco	Descrição	Tipo	Und	Quant.	Valor Unit	Total
Composição	1679 ORSE	Ponto de esgoto com tubo de pvc rígido soldável de Ø 40 mm (lavatórios, micrômetros, ralos sifonados, etc...)	Tubos e Conexões de PVC Rígido Soldável para Esgoto	un	1,0000000	58,88	58,88
Composição Auxiliar	10549 ORSE	Encargos Complementares - Servente	Provisórios	h	0,1246526	3,73	0,46
Composição Auxiliar	10554 ORSE	Encargos Complementares - Encanador	Provisórios	h	0,1329628	3,65	0,48
Insumo	138 ORSE	Adesivo pvc em frasco de 850 gramas kg	Material	tubo	0,0390000	69,25	2,70
Insumo	1703 ORSE	Pasta lubrificante p/ pvc je kg	Material	kg	0,0900000	60,73	5,46
Insumo	2036 ORSE	Solucao limpadora pvc l	Material	l	0,0600000	66,68	4,00
Insumo	00002896 SINAPI	ENCANADOR OU BOMBEIRO HIDRAULICO (HORISTA)	Mão de Obra	H	0,1329628	18,92	2,51
Insumo	00003516 SINAPI	JOELHO PVC, SOLDÁVEL, BB, 45 GRAUS, DN 40 MM, PARA ESGOTO PREDIAL	Material	UN	3,0000000	2,08	6,27
Insumo	00003517 SINAPI	JOELHO PVC, SOLDÁVEL, BB, 90 GRAUS, SEM ANEL, DN 40 MM, PARA ESGOTO PREDIAL SECUNDARIO	Material	UN	3,0000000	2,04	6,12
Insumo	00003767 SINAPI	LIXA EM FOLHA PARA PAREDE OU MADEIRA, NUMERO 120, COR VERMELHA	Material	UN	0,2000000	0,79	0,16
Insumo	00006111 SINAPI	SERVENTE DE OBRAS	Mão de Obra	H	0,1329628	14,24	1,89
Insumo	00009835 SINAPI	TUBO PVC SERIE NORMAL, DN 40 MM, PARA ESGOTO PREDIAL (NBR 5686)	Material	M	4,0000000	7,21	28,84
				MO sem LS =>		4,40	4,40
				Valor do BDI =>		13,15	13,15
				LS =>		0,00	0,00
				MO com LS =>		4,40	4,40
				Valor com BDI =>		72,03	72,03

9.1.3	Código Banco	Descrição	Tipo	Und	Quant.	Valor Unit	Total
Composição	1678 ORSE	Ponto de esgoto com tubo de pvc rígido soldável de Ø 50 mm (plac de cozinha, máquinas de lavar, etc...)	Tubos e Conexões de PVC Rígido Soldável para Esgoto	un	1,0000000	110,52	110,52
Composição Auxiliar	10549 ORSE	Encargos Complementares - Servente	Provisórios	h	0,1500000	3,73	0,55
Composição Auxiliar	10554 ORSE	Encargos Complementares - Encanador	Provisórios	h	0,1500000	3,65	0,54
Insumo	138 ORSE	Adesivo pvc em frasco de 850 gramas kg	Material	tubo	0,0150000	69,25	1,03
Insumo	1703 ORSE	Pasta lubrificante p/ pvc je kg	Material	kg	0,0600000	60,73	3,64
Insumo	2036 ORSE	Solucao limpadora pvc l	Material	l	0,0230000	66,68	1,53
Insumo	00000013 SINAPI	ESTOPA	Material	KG	0,0500000	24,63	1,23
Insumo	00002896 SINAPI	ENCANADOR OU BOMBEIRO HIDRAULICO (HORISTA)	Mão de Obra	H	0,1500000	18,92	2,83
Insumo	00003518 SINAPI	JOELHO PVC, SOLDÁVEL, PB, 45 GRAUS, DN 50 MM, PARA ESGOTO PREDIAL	Material	UN	3,0000000	3,39	10,17

Esse documento foi assinado por DJACIR RODRIGUES FERREIRA e SERGIO GONCALVES DE MENDOCA. Para validar o documento e suas assinaturas acesse <https://assinefacil.onlinesolucoesdigitais.com.br/validate/R6KWH-WZA5H-E3WWK-8G2RC>



CONSTRUTORA SBM LTDA
 CNPJ: 02.908.931/0001-18 - INSCRIÇÃO MUNICIPAL Nº 288.441-0
 Rua Gomes Pacheco, nº 287 - Espinheiro - Recife/PE - CEP 52.021-060
 FONE: (81) 3427-2422/2566 - niedja@construtorasbm.com.br



Bancos
 SINAPI - 04/2023 - Pernambuco
 ORSE - 04/2023 - Sergipe
 SEINFRA - 027 - Ceará

Encargos Sociais
 Não Desonerado: embutido nos preços unitários dos insumos de mão de obra, de acordo com as bases.
 B.D.I.
 22,35%

SEINFRA
 FOLHA

5499 X

MUNICÍPIO DE SÃO LOURENÇO DA MATA
 OBJETO: CONTRATAÇÃO DE EMPRESA DE ENGENHARIA ESPECIALIZADA NA EXECUÇÃO DE SERVIÇOS DE MANUTENÇÃO PREDIAL, A SEREM REALIZADOS NAS UNIDADES DE SAÚDE DO MUNICÍPIO DE SÃO LOURENÇO DA MATA - PE

PROCESSO LICITATÓRIO Nº 0037/2023 - CONCORRÊNCIA PÚBLICA Nº 0017/2023
 DATA: 30 de abril de 2024 às 09:30 horas

Composições Analíticas com Preço Unitário

Insumo	Código Banco	Descrição	Tipo	Und	Quant.	Valor Unit	Total	
Insumo	00003787 SINAPI	LIXA EM FOLHA PARA PAREDE OU MADEIRA, NUMERO 120, COR VERMELHA	Material	UN	0,2000000	0,79	0,15	
Insumo	00006111 SINAPI	SERVENTE DE OBRAS	Mão de Obra	H	0,1500000	14,24	2,13	
Insumo	00007097 SINAPI	TE SANITARIO, PVC, DN 50 X 50 MM, SERIE NORMAL, PARA ESGOTO PREDIAL	Material	UN	1,0000000	7,52	7,52	
Insumo	00009838 SINAPI	TUBO PVC SERIE NORMAL, DN 50 MM, PARA ESGOTO PREDIAL (NBR 5688)	Material	M	8,0000000	9,90	79,20	
				MO sem LS =>	4,96	LS =>	0,00 MO com LS =>	4,96
				Valor do BDI =>	24,70	Valor com BDI =>	135,22	
9.1.4	Código Banco	Descrição	Tipo	Und	Quant.	Valor Unit	Total	
Composição	1583 ORSE	Porto de esgoto com tubo de pvc rígido soldável de Ø 100 mm (vaso sanitário)	Tubos e Conexões de PVC Rígido Soldável para Esgoto	Ø	1,0000000	94,07	94,07	
Composição Auxiliar	10549 ORSE	Encargos Complementares - Servente	Provisórios	H	0,2000000	3,73	0,74	
Composição Auxiliar	10554 ORSE	Encargos Complementares - Encanador	Provisórios	H	0,2000000	3,85	0,73	
Insumo	138 ORSE	Adesivo pvc em frasco de 850 gramas kg	Material	tubo	0,0150000	69,25	1,03	
Insumo	00000013 SINAPI	ESTOPA	Material	KG	0,0500000	24,63	1,23	
Insumo	00002096 SINAPI	ENCANADOR OU BOMBEIRO HIDRAULICO (HORISTA)	Mão de Obra	H	0,2000000	18,92	3,78	
Insumo	00003520 SINAPI	JOELHO PVC, SOLDAVEL, PB, 90 GRAUS, DN 100 MM, PARA ESGOTO PREDIAL	Material	UN	2,0000000	8,30	16,60	
Insumo	00005111 SINAPI	SERVENTE DE OBRAS	Mão de Obra	H	0,2000000	14,24	2,84	
Insumo	00009838 SINAPI	TUBO PVC SERIE NORMAL, DN 100 MM, PARA ESGOTO PREDIAL (NBR 5688)	Material	M	4,0000000	16,50	66,00	
Insumo	00010908 SINAPI	JUNCAO DE REDUCAO INVERTIDA, PVC SOLDAVEL, 100 X 50 MM, SERIE NORMAL PARA ESGOTO PREDIAL	Material	UN	1,0000000	1,12	1,12	
				MO sem LS =>	6,62	LS =>	0,00 MO com LS =>	6,62
				Valor do BDI =>	21,02	Valor com BDI =>	115,09	
9.2.3	Código Banco	Descrição	Tipo	Und	Quant.	Valor Unit	Total	
Composição	89984 SINAPI	REGISTRO DE PRESSÃO BRUTO, LATÃO, ROSCÁVEL, 1/2", COM ACABAMENTO E CANOPLA CROMADOS - FORNECIMENTO E INSTALAÇÃO AF_08/2021	INHI - INSTALAÇÕES HIDROS SANITÁRIAS	UN	1,0000000	64,95	64,95	
Composição Auxiliar	88248 SINAPI	AUXILIAR DE ENCANADOR OU BOMBEIRO HIDRÁULICO COM ENCARGOS COMPLEMENTARES	SEDI - SERVIÇOS DIVERSOS	H	0,0785539	19,82	1,55	
Composição Auxiliar	88267 SINAPI	ENCANADOR OU BOMBEIRO HIDRÁULICO COM ENCARGOS COMPLEMENTARES	SEDI - SERVIÇOS DIVERSOS	H	0,0788539	24,63	1,93	
Insumo	00003148 SINAPI	FITA VEDA ROSCA EM ROLOS DE 18 MM X 50 M (L X C)	Material	UN	0,0084000	11,06	0,09	
Insumo	00006021 SINAPI	REGISTRO PRESSAO COM ACABAMENTO E CANOPLA CROMADA, SIMPLES, BITOLA 1/2" (REF 1418)	Material	UN	1,0000000	61,38	61,38	
				MO sem LS =>	2,64	LS =>	0,00 MO com LS =>	2,64
				Valor do BDI =>	14,51	Valor com BDI =>	79,46	
9.2.4	Código Banco	Descrição	Tipo	Und	Quant.	Valor Unit	Total	
Composição	69707 SINAPI	CAIXA SIFONADA, PVC, DN 100 X 100 X 50 MM, JUNTA ELÁSTICA, FORNECIDA E INSTALADA EM RAMAL DE DESCARGA OU EM RAMAL DE ESGOTO SANITÁRIO AF_08/2022	INHI - INSTALAÇÕES HIDROS SANITÁRIAS	UN	1,0000000	32,31	32,31	
Composição Auxiliar	88248 SINAPI	AUXILIAR DE ENCANADOR OU BOMBEIRO HIDRÁULICO COM ENCARGOS COMPLEMENTARES	SEDI - SERVIÇOS DIVERSOS	H	0,1564708	19,82	3,10	
Composição Auxiliar	88267 SINAPI	ENCANADOR OU BOMBEIRO HIDRÁULICO COM ENCARGOS COMPLEMENTARES	SEDI - SERVIÇOS DIVERSOS	H	0,1564708	24,63	3,85	
Insumo	00000122 SINAPI	ADESIVO PLASTICO PARA PVC, FRASCO COM 850* GR	Material	UN	0,0292000	57,70	1,68	
Insumo	00005103 SINAPI	CAIXA SIFONADA PVC, 100 X 100 X 50 MM, COM GRELHA REDONDA, BRANCA	Material	UN	1,0000000	20,78	20,78	
Insumo	00020083 SINAPI	SOLUCAO PREPARADORA / LIMPADORA PARA PVC, FRASCO COM 1000 CM3	Material	UN	0,0440000	65,38	2,87	
Insumo	00058383 SINAPI	LIXA D'AGUA EM FOLHA, GRAO 100	Material	UN	0,0154000	2,44	0,03	
				MO sem LS =>	5,27	LS =>	0,00 MO com LS =>	5,27
				Valor do BDI =>	7,22	Valor com BDI =>	39,53	
9.2.5	Código Banco	Descrição	Tipo	Und	Quant.	Valor Unit	Total	
Composição	88904 SINAPI	LAVATÓRIO LOUÇA BRANCA SUSPENSO, 29,5 X 39CM OU EQUIVALENTE, PADRÃO POPULAR - FORNECIMENTO E INSTALAÇÃO. AF_01/2020	INHI - INSTALAÇÕES HIDROS SANITÁRIAS	UN	1,0000000	113,86	113,86	
Composição Auxiliar	88267 SINAPI	ENCANADOR OU BOMBEIRO HIDRÁULICO COM ENCARGOS COMPLEMENTARES	SEDI - SERVIÇOS DIVERSOS	H	0,1570000	24,63	3,86	
Composição Auxiliar	88316 SINAPI	SERVENTE COM ENCARGOS COMPLEMENTARES	SEDI - SERVIÇOS DIVERSOS	H	0,0985000	20,42	2,01	
Insumo	00004351 SINAPI	PARAFUSO NIQUELADO 3 1/2" COM ACABAMENTO CROMADO PARA FIXAR PEÇA SANITARIA, INCLUI PORCA CEGA, ARRUELA E BUCHA DE NYLON TAMANHO S-8	Material	UN	2,0000000	21,88	43,76	
Insumo	00010425 SINAPI	LAVATORIO DE LOUCA BRANCA, SUSPENSO (SEM COLUNA), DIMENSÕES 40 X 30" CM	Material	UN	1,0000000	60,85	60,85	
Insumo	00037329 SINAPI	REJUNTE EPOXI, QUALQUER COR	Material	KG	0,0304000	111,30	3,38	
				MO sem LS =>	4,45	LS =>	0,00 MO com LS =>	4,45
				Valor do BDI =>	25,44	Valor com BDI =>	139,30	
9.2.6	Código Banco	Descrição	Tipo	Und	Quant.	Valor Unit	Total	
Composição	88679 SINAPI	VÁLVULA EM PLÁSTICO 1" PARA PIA, TANQUE OU LAVATÓRIO, COM OU SEM LADRÃO - FORNECIMENTO E INSTALAÇÃO. AF_01/2020	INHI - INSTALAÇÕES HIDROS SANITÁRIAS	UN	1,0000000	7,08	7,08	
Composição Auxiliar	88267 SINAPI	ENCANADOR OU BOMBEIRO HIDRÁULICO COM ENCARGOS COMPLEMENTARES	SEDI - SERVIÇOS DIVERSOS	H	0,0474047	24,63	1,16	
Composição Auxiliar	88316 SINAPI	SERVENTE COM ENCARGOS COMPLEMENTARES	SEDI - SERVIÇOS DIVERSOS	H	0,0149294	20,42	0,30	
Insumo	00003148 SINAPI	FITA VEDA ROSCA EM ROLOS DE 18 MM X 10 M (L X C)	Material	UN	0,0332000	3,00	0,09	
Insumo	00006153 SINAPI	VALVULA EM PLASTICO BRANCO PARA TANQUE OU LAVATORIO 1", SEM UNHO E SEM LADRÃO	Material	UN	1,0000000	5,53	5,53	
				MO sem LS =>	1,12	LS =>	0,00 MO com LS =>	1,12

Esse documento foi assinado por DJACIR RODRIGUES FERREIRA e SERGIO GONCALVES DE MENDOCA. Para validar o documento e suas assinaturas acesse <https://assinefacil.onlinesolucoesdigitais.com.br/validate/R6KWH-WZA5H-E3WWK-8G2RC>



CONSTRUTORA SBM LTDA
 CNPJ: 02.908.931/0001-18 - INSCRIÇÃO MUNICIPAL N° 288.441-0
 Rua Gomes Pacheco, nº 287 - Espinheiro - Recife/PE - CEP 52.021-060
 FONE: (81) 3427-2422/2566 - niedja@construtorasbm.com.br



Bancos

SINAPI - 04/2023 - Pernambuco
 ORSE - 04/2023 - Sergipe
 SEINFRA - 027 - Ceará

Encargos Sociais

Não Desonerado: embutido nos preços unitários dos insumos de mão de obra, de acordo com as bases.

B.D.I.
 22,35%

SEINFRA
 FOLHA

5428/A

MUNICÍPIO DE SÃO LOURENÇO DA MATA
 OBJETO: CONTRATAÇÃO DE EMPRESA DE ENGENHARIA ESPECIALIZADA NA EXECUÇÃO DE SERVIÇOS DE MANUTENÇÃO PREDIAL A SEREM REALIZADOS NAS UNIDADES DE SAÚDE DO MUNICÍPIO DE SÃO LOURENÇO DA MATA - PE

PROCESSO LICITATÓRIO N° 0037/2023 - CONCORRÊNCIA PÚBLICA N° 0017/2023
 DATA: 30 de abril de 2024 às 09:30 horas

Composições Analíticas com Preço Unitário

		Valor do BDI => 1,58		Valor com BDI => 8,66	
9.2.7	Código Banco	Descrição	Tipo	Und	Quant. Valor Unit Total
Composição	86883 SINAPI	SIFÃO DO TIPO FLEXÍVEL EM PVC 1 X 1,1/2 - FORNECIMENTO E INSTALAÇÃO. AF_01/2020	INHI - INSTALAÇÕES HIDROSANITÁRIAS	UN	1,0000000 9,63 9,63
Composição Auxiliar	88267 SINAPI	ENCANADOR OU BOMBEIRO HIDRÁULICO COM ENCARGOS COMPLEMENTARES	SEDI - SERVIÇOS DIVERSOS	H	0,0047496 24,63 0,11
Composição Auxiliar	88318 SINAPI	SERVEnte COM ENCARGOS COMPLEMENTARES	SEDI - SERVIÇOS DIVERSOS	H	0,0014951 20,42 0,03
Insumo	00003146 SINAPI	FITA VEDA ROSCA EM ROLOS DE 18 MM X 10 M (L X C)	Material	UN	0,0332000 3,00 0,09
Insumo	00044945 SINAPI	SIFAO / TUBO SINFONADO EXTENSIVEL/SANFONADO, UNIVERSAL/ SIMPLES, ENTRE *50 A 70* CM, DE PLASTICO BRANCO	Material	UN	1,0000000 9,40 9,40
		MO sem LS => 0,11	LS =>	0,00	MO com LS => 0,11
		Valor do BDI => 2,15			Valor com BDI => 11,78
9.2.8	Código Banco	Descrição	Tipo	Und	Quant. Valor Unit Total
Composição	86885 SINAPI	ENGATE FLEXÍVEL EM PLÁSTICO BRANCO, 1/2"X 40CM - FORNECIMENTO E INSTALAÇÃO. AF_01/2020	INHI - INSTALAÇÕES HIDROSANITÁRIAS	UN	1,0000000 8,97 8,97
Composição Auxiliar	88267 SINAPI	ENCANADOR OU BOMBEIRO HIDRÁULICO COM ENCARGOS COMPLEMENTARES	SEDI - SERVIÇOS DIVERSOS	H	0,0582068 24,63 1,38
Composição Auxiliar	88318 SINAPI	SERVEnte COM ENCARGOS COMPLEMENTARES	SEDI - SERVIÇOS DIVERSOS	H	0,0177282 20,42 0,36
Insumo	00003146 SINAPI	FITA VEDA ROSCA EM ROLOS DE 18 MM X 10 M (L X C)	Material	UN	0,0210000 3,00 0,06
Insumo	00011681 SINAPI	ENGATE/RABICHO FLEXÍVEL PLÁSTICO (PVC OU ABS) BRANCO 1/2" X 40 CM	Material	UN	1,0000000 7,17 7,17
		MO sem LS => 1,33	LS =>	0,00	MO com LS => 1,33
		Valor do BDI => 2,00			Valor com BDI => 10,97
9.2.9	Código Banco	Descrição	Tipo	Und	Quant. Valor Unit Total
Composição	86906 SINAPI	TORNEIRA CROMADA DE MESA, 1/2"OU 3/4" PARA LAVATÓRIO, PADRÃO POPULAR - FORNECIMENTO E INSTALAÇÃO. AF_01/2020	INHI - INSTALAÇÕES HIDROSANITÁRIAS	UN	1,0000000 55,83 55,83
Composição Auxiliar	88267 SINAPI	ENCANADOR OU BOMBEIRO HIDRÁULICO COM ENCARGOS COMPLEMENTARES	SEDI - SERVIÇOS DIVERSOS	H	0,0960000 24,63 2,36
Composição Auxiliar	88318 SINAPI	SERVEnte COM ENCARGOS COMPLEMENTARES	SEDI - SERVIÇOS DIVERSOS	H	0,0303000 20,42 0,61
Insumo	00003146 SINAPI	FITA VEDA ROSCA EM ROLOS DE 18 MM X 10 M (L X C)	Material	UN	0,0210000 3,00 0,06
Insumo	00013415 SINAPI	TORNEIRA DE MESA/BANCADA, PARA LAVATORIO, FIXA, METALICA CROMADA, PADRAO POPULAR, 1/2" OU 3/4" (REF 1193)	Material	UN	1,0000000 52,80 52,80
		MO sem LS => 2,26	LS =>	0,00	MO com LS => 2,26
		Valor do BDI => 12,47			Valor com BDI => 68,30
9.2.10	Código Banco	Descrição	Tipo	Und	Quant. Valor Unit Total
Composição	2087 ORSE	Cuba de louça de embutir (oval ou circular) inclusive sifão plástico, válvula plástica para pia e engate plástico	Louças e Metais Sanitários	un	1,0000000 125,35 125,35
Composição Auxiliar	10549 ORSE	Encargos Complementares - Servente	Provisórios	h	0,8000000 3,73 2,98
Composição Auxiliar	10554 ORSE	Encargos Complementares - Encanador	Provisórios	h	0,8000000 3,65 2,92
Insumo	718 ORSE	Cuba de embutir oval branca (Deca - ref. L-37 ou similar) un	Material	un	1,0000000 62,70 62,70
Insumo	00002696 SINAPI	ENCANADOR OU BOMBEIRO HIDRÁULICO (HORISTA)	Mão de Obra	H	0,8000000 18,92 15,13
Insumo	00006111 SINAPI	SERVEnte DE OBRAS	Mão de Obra	H	0,8000000 14,24 11,39
Insumo	00006141 SINAPI	ENGATE/RABICHO FLEXÍVEL PLÁSTICO (PVC OU ABS) BRANCO 1/2" X 30 CM	Material	UN	1,0000000 5,68 5,68
Insumo	00006145 SINAPI	SIFAO PLÁSTICO TIPO COPO PARA PIA AMERICANA 1.1/2 X 1.1/2"	Material	UN	1,0000000 19,02 19,02
Insumo	00006153 SINAPI	VALVULA EM PLÁSTICO BRANCO PARA TANQUE OU LAVATORIO 1", SEM UNHO E SEM LADRAO	Material	UN	1,0000000 5,53 5,53
		MO sem LS => 26,52	LS =>	0,00	MO com LS => 26,52
		Valor do BDI => 28,01			Valor com BDI => 153,36
9.2.11	Código Banco	Descrição	Tipo	Und	Quant. Valor Unit Total
Composição	95459 SINAPI	VASO SANITARIO SIFONADO CONVENCIONAL COM LOUÇA BRANCA - FORNECIMENTO E INSTALAÇÃO. AF_01/2020	INHI - INSTALAÇÕES HIDROSANITÁRIAS	UN	1,0000000 210,89 210,89
Composição Auxiliar	88267 SINAPI	ENCANADOR OU BOMBEIRO HIDRÁULICO COM ENCARGOS COMPLEMENTARES	SEDI - SERVIÇOS DIVERSOS	H	0,1144964 24,63 2,82
Composição Auxiliar	88318 SINAPI	SERVEnte COM ENCARGOS COMPLEMENTARES	SEDI - SERVIÇOS DIVERSOS	H	0,0815313 20,42 1,25
Insumo	00004384 SINAPI	PARAFUSO NIQUELADO COM ACABAMENTO CROMADO PARA FIXAR PEÇA SANITARIA, INCLUI PORCA CEGA, ARRUELA E BUCHA DE NYLON TAMANHO S-10	Material	UN	2,0000000 29,51 59,02
Insumo	00006138 SINAPI	ANEL DE VEDACAO, PVC FLEXIVEL, 100 MM, PARA SAIDA DE BACIA / VASO SANITARIO	Material	UN	1,0000000 10,00 10,00
Insumo	00010420 SINAPI	BACIA SANITARIA (VASO) CONVENCIONAL, DE LOUCA BRANCA, SIFAO APARENTE, SAIDA VERTICAL (SEM ASSENTO)	Material	UN	1,0000000 128,00 128,00
Insumo	00037329 SINAPI	REJUNTE EPOXI, QUALQUER COR	Material	KG	0,0881000 111,30 9,80
		MO sem LS => 3,09	LS =>	0,00	MO com LS => 3,09
		Valor do BDI => 47,13			Valor com BDI => 258,02
9.2.12	Código Banco	Descrição	Tipo	Und	Quant. Valor Unit Total
Composição	86888 SINAPI	VASO SANITARIO SIFONADO COM CAIXA ACOPLADA LOUÇA BRANCA - FORNECIMENTO E INSTALAÇÃO. AF_01/2020	INHI - INSTALAÇÕES HIDROSANITÁRIAS	UN	1,0000000 337,17 337,17
Composição Auxiliar	88267 SINAPI	ENCANADOR OU BOMBEIRO HIDRÁULICO COM ENCARGOS COMPLEMENTARES	SEDI - SERVIÇOS DIVERSOS	H	0,3591000 24,63 8,84
Composição Auxiliar	88318 SINAPI	SERVEnte COM ENCARGOS COMPLEMENTARES	SEDI - SERVIÇOS DIVERSOS	H	0,2184000 20,42 4,45
Insumo	00004384 SINAPI	PARAFUSO NIQUELADO COM ACABAMENTO CROMADO PARA FIXAR PEÇA SANITARIA, INCLUI PORCA CEGA, ARRUELA E BUCHA DE NYLON TAMANHO S-10	Material	UN	2,0000000 29,51 59,02
Insumo	00006138 SINAPI	ANEL DE VEDACAO, PVC FLEXIVEL, 100 MM, PARA SAIDA DE BACIA / VASO SANITARIO	Material	UN	1,0000000 10,00 10,00

CONSTRUTORA SBM LTDA
 CNPJ: 02.908.931/0001-18 - INSCRIÇÃO MUNICIPAL N° 288.441-0
 Rua Gomes Pacheco, n° 287 - Espinheiro - Recife/PE - CEP 52.021-060
 FONE: (81) 3427-2422/2566 - niedja@construtoresbm.com.br



Bancos
 SINAPI - 04/2023 - Pernambuco
 ORSE - 04/2023 - Sergipe
 SEINFRA - 027 - Ceará

Encargos Sociais
 Não Desonerado: embutido nos preços unitário dos insumos de mão de obra, de acordo com as bases.
 B.D.I.
 22,35%

SEINFRA
 FOLHA

5427


MUNICÍPIO DE SÃO LOURENÇO DA MATA
 OBJETO: CONTRATAÇÃO DE EMPRESA DE ENGENHARIA ESPECIALIZADA NA EXECUÇÃO DE SERVIÇOS DE MANUTENÇÃO PREDIAL A SEREM REALIZADOS NAS UNIDADES DE SAÚDE DO MUNICÍPIO DE SÃO LOURENÇO DA MATA - PE
 PROCESSO LICITATÓRIO N° 0037/2023 - CONCORRÊNCIA PÚBLICA N° 0017/2023
 DATA: 30 de abril de 2024 às 09:30 horas

Composições Analíticas com Preço Unitário

Insumo	Código	Banco	Descrição	Tipo	Und	Quant.	Valor Unit	Total
Insumo	00010422	SINAPI	BACIA SANITÁRIA (VASO) COM CAIXA ACOPLADA, SIFÃO APARENTE, DE LOUCA BRANCA (SEM ASSENTO)	Material	UN	1,0000000	245,06	245,06
Insumo	00037329	SINAPI	REJUNTE EPOXI, QUALQUER COR	Material	KG	0,0881000	111,30	9,80
				MO sem LS =>		10,08	LS =>	0,00
				Valor do BDI =>		75,35	Valor com BDI =>	10,08
								412,52
9.2.13	Código	Banco	Descrição	Tipo	Und	Quant.	Valor Unit	Total
Composição	100849	SINAPI	ASSENTO SANITÁRIO CONVENCIONAL - FORNECIMENTO E INSTALAÇÃO AF_01/2020	INH - INSTALAÇÕES HIDROSANITÁRIAS	UN	1,0000000	25,99	25,99
Composição Auxiliar	88267	SINAPI	ENCANADOR OU BOMBEIRO HIDRÁULICO COM ENCARGOS COMPLEMENTARES	SEDI - SERVIÇOS DIVERSOS	H	0,0875504	24,63	1,86
Composição Auxiliar	88316	SINAPI	SERVENTE COM ENCARGOS COMPLEMENTARES	SEDI - SERVIÇOS DIVERSOS	H	0,0212655	20,42	0,43
Insumo	00005377	SINAPI	ASSENTO SANITARIO DE PLASTICO, TIPO CONVENCIONAL	Material	UN	1,0000000	23,90	23,90
				MO sem LS =>		1,60	LS =>	0,00
				Valor do BDI =>		5,80	Valor com BDI =>	1,60
								31,79
9.2.14	Código	Banco	Descrição	Tipo	Und	Quant.	Valor Unit	Total
Composição	8211	ORSE	Ducha higiênica com registro, linha aspen, ref. 1984 C35 da DECA ou similar	Louças e Metais Sanitários	un	1,0000000	312,60	312,60
Composição Auxiliar	10554	ORSE	Encargos Complementares - Encanador	Provisórios	h	0,2000000	3,65	0,73
Insumo	6294	ORSE	Ducha higiênica com registro, linha aspen, ref. 1984 C35 da DECA ou similar un	Material	un	1,0000000	308,00	308,00
Insumo	981	ORSE	Fita veda rosca 18mm m	Material	m	0,4200000	0,22	0,09
Insumo	00002896	SINAPI	ENCANADOR OU BOMBEIRO HIDRAULICO (HORISTA)	Mão de Obra	H	0,2000000	18,92	3,78
				MO sem LS =>		3,78	LS =>	0,00
				Valor do BDI =>		69,88	Valor com BDI =>	3,78
								382,46
9.2.15	Código	Banco	Descrição	Tipo	Und	Quant.	Valor Unit	Total
Composição	2052	ORSE	Caixa de descarga de sobrepor completa akros ou similar	Louças e Metais Sanitários	un	1,0000000	51,78	51,78
Composição Auxiliar	10548	ORSE	Encargos Complementares - Servente	Provisórios	h	0,2025478	3,73	0,75
Insumo	6653	ORSE	Tubo descida de embutir com curva para caixa de descarga de sobrepor tigre ou similar un	Material	un	1,0000000	8,41	8,41
Insumo	899	ORSE	Engate em PVC (ligação flexível), acabamento branco, 1/2" x 30cm, Amanco ou similar un	Material	un	1,0000000	5,11	5,11
Insumo	00001030	SINAPI	CAIXA DE DESCARGA DE PLASTICO EXTERNA, DE 19" L, PUXADOR FIO DE NYLON, NAO INCLUGO CANO, BOLSA, ENGATE	Material	UN	1,0000000	30,90	30,90
Insumo	00006111	SINAPI	SERVENTE DE OBRAS	Mão de Obra	H	0,2025478	14,24	2,88
Insumo	00006140	SINAPI	BOLSA DE LIGACAO EM PVC FLEXIVEL PARA VASO SANITARIO 1 1/2" (40 MM)	Material	UN	1,0000000	3,73	3,73
				MO sem LS =>		2,88	LS =>	0,00
				Valor do BDI =>		11,57	Valor com BDI =>	2,88
								63,35
9.2.17	Código	Banco	Descrição	Tipo	Und	Quant.	Valor Unit	Total
Composição	005	SLSA Próprio	REPARO PARA CAIXA DE DESCARGA ACOPLADA COMPLETO UNIVERSAL	SEDI - SERVIÇOS DIVERSOS	UN	1,0000000	125,39	125,39
Composição Auxiliar	88267	SINAPI	ENCANADOR OU BOMBEIRO HIDRÁULICO COM ENCARGOS COMPLEMENTARES	SEDI - SERVIÇOS DIVERSOS	H	0,1014700	24,63	2,49
Insumo	002	Próprio COTPCR	REPARO PARA CAIXA DE DESCARGA ACOPLADA COMPLETO UNIVERSAL	Material	UN	1,0000000	122,90	122,90
				MO sem LS =>		1,95	LS =>	0,00
				Valor do BDI =>		28,02	Valor com BDI =>	1,95
								153,41
9.2.18	Código	Banco	Descrição	Tipo	Und	Quant.	Valor Unit	Total
Composição	100858	SINAPI	MICTÓRIO SIFONADO LOUÇA BRANCA -PADRÃO MÉDIO -FORNECIMENTO E INSTALAÇÃO AF_01/2020	INH - INSTALAÇÕES HIDROSANITÁRIAS	UN	1,0000000	514,39	514,39
Composição Auxiliar	88267	SINAPI	ENCANADOR OU BOMBEIRO HIDRÁULICO COM ENCARGOS COMPLEMENTARES	SEDI - SERVIÇOS DIVERSOS	H	0,6718974	24,63	16,54
Composição Auxiliar	88316	SINAPI	SERVENTE COM ENCARGOS COMPLEMENTARES	SEDI - SERVIÇOS DIVERSOS	H	0,2116910	20,42	4,32
Insumo	00003146	SINAPI	FITA VEDA ROSCA EM ROLOS DE 18 MM X 10 M (L X C)	Material	UN	0,0385000	3,00	0,10
Insumo	00004351	SINAPI	PARAFUSO NIQUELADO 3 1/2" COM ACABAMENTO CROMADO PARA FIXAR PEÇA SANITARIA, INCLUI PORCA CEGA, ARRUELA E BUCHA DE NYLON TAMANHO S-B	Material	UN	2,0000000	21,88	43,76
Insumo	00006142	SINAPI	CONJUNTO DE LIGACAO PARA BACIA SANITARIA AJUSTAVEL, EM PLASTICO BRANCO, COM TUBO, CANOPLA E ESPUDE	Material	UN	1,0000000	8,11	8,11
Insumo	00010432	SINAPI	MICTORIO INDIVIDUAL, SIFONADO, LOUCA BRANCA, SEM COMPLEMENTOS	Material	UN	1,0000000	258,61	258,61
Insumo	00021112	SINAPI	VALVULA DE DESCARGA EM METAL CROMADO PARA MICTORIO COM ACIONAMENTO POR PRESSAO E FECHAMENTO AUTOMATICO	Material	UN	1,0000000	182,95	182,95
				MO sem LS =>		16,02	LS =>	0,00
				Valor do BDI =>		114,95	Valor com BDI =>	16,02
								629,35
9.2.21	Código	Banco	Descrição	Tipo	Und	Quant.	Valor Unit	Total
Composição	86878	SINAPI	VALVULA EM METAL CROMADO TIPO AMERICANA 3 1/2" X 1 1/2" PARA PIA - FORNECIMENTO E INSTALAÇÃO AF_01/2020	INH - INSTALAÇÕES HIDROSANITÁRIAS	UN	1,0000000	73,27	73,27
Composição Auxiliar	88267	SINAPI	ENCANADOR OU BOMBEIRO HIDRÁULICO COM ENCARGOS COMPLEMENTARES	SEDI - SERVIÇOS DIVERSOS	H	0,0534857	24,63	1,56
Composição Auxiliar	88316	SINAPI	SERVENTE COM ENCARGOS COMPLEMENTARES	SEDI - SERVIÇOS DIVERSOS	H	0,0199880	20,42	0,40
Insumo	00003146	SINAPI	FITA VEDA ROSCA EM ROLOS DE 18 MM X 10 M (L X C)	Material	UN	0,0480000	3,00	0,14
Insumo	00006157	SINAPI	VALVULA EM METAL CROMADO PARA PIA AMERICANA 3 1/2 X 1 1/2 "	Material	UN	1,0000000	71,17	71,17
				MO sem LS =>		1,51	LS =>	0,00
				Valor do BDI =>		18,37	Valor com BDI =>	1,51
								89,54
9.2.22	Código	Banco	Descrição	Tipo	Und	Quant.	Valor Unit	Total

CONSTRUTORA SBM LTDA

CNPJ: 02.908.931/0001-18 - INSCRIÇÃO MUNICIPAL Nº 288.441-0
Rua Gomes Pacheco, nº 287 - Espinheiro - Recife/PE - CEP 52.021-060
FONE: (81) 3427-2422/2566 - niedja@construtorasbm.com.br



Bancos

SINAPI - 04/2023 - Pernambuco
ORSE - 04/2023 - Sergipe
SEINFRA - 027 - Ceará

Encargos Sociais

Não Desonerado - embutido nos preços unitários dos insumos de mão de obra, de acordo com as bases.

B.D.I.

22,35%

SEINFRA
FOLHA

3426 A

PROCESSO LICITATÓRIO Nº 0037/2023 - CONCORRÊNCIA PÚBLICA Nº 0017/2023
DATA: 30 de abril de 2024 às 09:30 horas

Composições Analíticas com Preço Unitário

Composição	Código	Banco	Descrição	Tipo	Und	Quant.	Valor Unit	Total
Composição	89911	SINAPI	TORNEIRA CROMADA LONGA, DE PAREDE, 1/2" OU 3/4" PARA PIA DE COZINHA, PADRÃO POPULAR - FORNECIMENTO E INSTALAÇÃO. AF_01/2020	INHI - INSTALAÇÕES HIDROS SANITÁRIAS	UN	1,0000000	61,72	61,72
Composição Auxiliar	88267	SINAPI	ENCANADOR OU BOMBEIRO HIDRÁULICO COM ENCARGOS COMPLEMENTARES	SEDI - SERVIÇOS DIVERSOS	H	0,1164000	24,63	2,89
Composição Auxiliar	88316	SINAPI	SERVEnte COM ENCARGOS COMPLEMENTARES	SEDI - SERVIÇOS DIVERSOS	H	0,0367000	20,42	0,74
Insumo	00003146	SINAPI	FITA VEDA ROSCA EM ROLOS DE 18 MM X 10 M (L X C)	Material	UN	0,0210000	3,00	0,06
Insumo	00013416	SINAPI	TORNEIRA METALICA CROMADA, RETA, DE PAREDE, PARA COZINHA, SEM BICO, SEM AREJADOR, PADRAO POPULAR, 1/2" OU 3/4" (REF 1158)	Material	UN	1,0000000	58,06	58,06
				MO sem LS =>		2,77	0,00	2,77
				Valor do BDI =>		13,79		75,51
9.2.23	Código	Banco	Descrição	Tipo	Und	Quant.	Valor Unit	Total
Composição	89916	SINAPI	TORNEIRA PLÁSTICA 3/4" PARA TANQUE - FORNECIMENTO E INSTALAÇÃO AF_01/2020	INHI - INSTALAÇÕES HIDROS SANITÁRIAS	UN	1,0000000	17,13	17,13
Composição Auxiliar	88267	SINAPI	ENCANADOR OU BOMBEIRO HIDRÁULICO COM ENCARGOS COMPLEMENTARES	SEDI - SERVIÇOS DIVERSOS	H	0,0662039	24,63	1,63
Composição Auxiliar	88316	SINAPI	SERVEnte COM ENCARGOS COMPLEMENTARES	SEDI - SERVIÇOS DIVERSOS	H	0,0208824	20,42	0,42
Insumo	00003146	SINAPI	FITA VEDA ROSCA EM ROLOS DE 18 MM X 10 M (L X C)	Material	UN	0,0365000	3,00	0,10
Insumo	00011831	SINAPI	TORNEIRA PLÁSTICA PARA TANQUE 1/2" OU 3/4" COM BICO PARA MANGUEIRA	Material	UN	1,0000000	14,98	14,98
				MO sem LS =>		1,57	0,00	1,57
				Valor do BDI =>		3,82		20,95
9.2.24	Código	Banco	Descrição	Tipo	Und	Quant.	Valor Unit	Total
Composição	89987	SINAPI	REGISTRO DE GAVETA BRUTO, LATÃO, ROSCÁVEL, 3/4", COM ACABAMENTO E CANOPLA CROMADOS - FORNECIMENTO E INSTALAÇÃO. AF_08/2021	INHI - INSTALAÇÕES HIDROS SANITÁRIAS	UN	1,0000000	71,87	71,87
Composição Auxiliar	88248	SINAPI	AUXILIAR DE ENCANADOR OU BOMBEIRO HIDRÁULICO COM ENCARGOS COMPLEMENTARES	SEDI - SERVIÇOS DIVERSOS	H	0,1321804	19,62	2,61
Composição Auxiliar	88267	SINAPI	ENCANADOR OU BOMBEIRO HIDRÁULICO COM ENCARGOS COMPLEMENTARES	SEDI - SERVIÇOS DIVERSOS	H	0,1321804	24,63	3,25
Insumo	00003146	SINAPI	FITA VEDA ROSCA EM ROLOS DE 18 MM X 50 M (L X C)	Material	UN	0,0106000	11,06	0,11
Insumo	00006005	SINAPI	REGISTRO GAVETA COM ACABAMENTO E CANOPLA CROMADOS, SIMPLES, BITOLA 3/4" (REF 1509)	Material	UN	1,0000000	65,90	65,90
				MO sem LS =>		4,45	0,00	4,45
				Valor do BDI =>		16,06		87,93
9.2.25	Código	Banco	Descrição	Tipo	Und	Quant.	Valor Unit	Total
Composição	018	SLSA Próprio	REPARO KIT SALVA REGISTRO, 1/2", COM ACABAMENTO E CANOPLA - FORNECIMENTO E INSTALAÇÃO	SEDI - SERVIÇOS DIVERSOS	UND	1,0000000	106,00	106,00
Composição Auxiliar	88248	SINAPI	AUXILIAR DE ENCANADOR OU BOMBEIRO HIDRÁULICO COM ENCARGOS COMPLEMENTARES	SEDI - SERVIÇOS DIVERSOS	H	0,1800000	19,62	3,56
Composição Auxiliar	88267	SINAPI	ENCANADOR OU BOMBEIRO HIDRÁULICO COM ENCARGOS COMPLEMENTARES	SEDI - SERVIÇOS DIVERSOS	H	0,1800000	24,63	4,43
Insumo	5	CDTPCR Próprio	REPARO KIT SALVA REGISTRO COM ACABAMENTO E CANOPLA, SIMPLES, BITOLA 1/2"	Material	UND	1,0000000	97,90	97,90
Insumo	00003146	SINAPI	FITA VEDA ROSCA EM ROLOS DE 18 MM X 50 M (L X C)	Material	UN	0,0100000	11,06	0,11
				MO sem LS =>		6,06	0,00	6,06
				Valor do BDI =>		23,69		129,69
9.2.26	Código	Banco	Descrição	Tipo	Und	Quant.	Valor Unit	Total
Composição	4545	ORSE	Kit de acessórios para banheiro em ABS/Alumínio com 5 peças (01 cabide, 01 saboneteira, 01 papelera, 01 porta-toalha rosto e 01 porta-toalha banho)	Louças e Metais Sanitários	un	1,0000000	44,71	44,71
Composição Auxiliar	10554	ORSE	Encargos Complementares - Encanador	Provisórios	h	0,4000000	3,65	1,46
Insumo	4232	ORSE	Kit de acessórios para banheiro em ABS/Alumínio com 5 peças (01 cabide, 01 saboneteira, 01 papelera, 01 porta-toalha rosto e 01 porta-toalha banho) un	Material	un	1,0000000	35,69	35,69
Insumo	00002696	SINAPI	ENCANADOR OU BOMBEIRO HIDRAULICO (HORISTA)	Mão de Obra	H	0,4000000	18,92	7,56
				MO sem LS =>		7,56	0,00	7,56
				Valor do BDI =>		9,99		54,70
9.3.1	Código	Banco	Descrição	Tipo	Und	Quant.	Valor Unit	Total
Composição	102605	SINAPI	CAIXA D'ÁGUA EM POLIETILENO, 500 LITROS - FORNECIMENTO E INSTALAÇÃO AF_06/2021	INHI - INSTALAÇÕES HIDROS SANITÁRIAS	UN	1,0000000	202,80	202,80
Composição Auxiliar	88248	SINAPI	AUXILIAR DE ENCANADOR OU BOMBEIRO HIDRÁULICO COM ENCARGOS COMPLEMENTARES	SEDI - SERVIÇOS DIVERSOS	H	0,0470797	19,62	0,93
Composição Auxiliar	88267	SINAPI	ENCANADOR OU BOMBEIRO HIDRÁULICO COM ENCARGOS COMPLEMENTARES	SEDI - SERVIÇOS DIVERSOS	H	0,0470797	24,63	1,15
Insumo	00034637	SINAPI	CAIXA D'ÁGUA / RESERVATORIO EM POLIETILENO, 500 LITROS, COM TAMPA	Material	UN	1,0000000	200,72	200,72
				MO sem LS =>		1,58	0,00	1,58
				Valor do BDI =>		45,32		248,12
9.3.2	Código	Banco	Descrição	Tipo	Und	Quant.	Valor Unit	Total
Composição	102607	SINAPI	CAIXA D'ÁGUA EM POLIETILENO, 1000 LITROS - FORNECIMENTO E INSTALAÇÃO AF_06/2021	INHI - INSTALAÇÕES HIDROS SANITÁRIAS	UN	1,0000000	334,57	334,57
Composição Auxiliar	88248	SINAPI	AUXILIAR DE ENCANADOR OU BOMBEIRO HIDRÁULICO COM ENCARGOS COMPLEMENTARES	SEDI - SERVIÇOS DIVERSOS	H	0,1167900	19,62	2,31
Composição Auxiliar	88267	SINAPI	ENCANADOR OU BOMBEIRO HIDRÁULICO COM ENCARGOS COMPLEMENTARES	SEDI - SERVIÇOS DIVERSOS	H	0,1167900	24,63	2,87
Insumo	00034636	SINAPI	CAIXA D'ÁGUA / RESERVATORIO EM POLIETILENO, 1000 LITROS, COM TAMPA	Material	UN	1,0000000	329,39	329,39
				MO sem LS =>		3,93	0,00	3,93
				Valor do BDI =>		74,77		408,34
9.3.3	Código	Banco	Descrição	Tipo	Und	Quant.	Valor Unit	Total
Composição	102609	SINAPI	CAIXA D'ÁGUA EM POLIETILENO, 2000 LITROS - FORNECIMENTO E INSTALAÇÃO AF_05/2021	INHI - INSTALAÇÕES HIDROS SANITÁRIAS	UN	1,0000000	871,77	871,77

CONSTRUTORA SBM LTDA
 CNPJ: 02.908.931/0001-18 - INSCRIÇÃO MUNICIPAL Nº 288 441-D
 Rua Gomes Pacheco, nº 267 - Espinho - Recife/PE - CEP 52.021-060
 FONE: (81) 3427-2422/2566 - niedja@construtorasbm.com.br



Bancos
 SINAPI - 04/2023 - Pernambuco
 ORSE - 04/2023 - Sergipe
 SEINFRA - 027 - Ceará

Encargos Sociais
 Não Desonerado: embutido nos preços unitários dos insumos de mão de obra, de acordo com as bases.

B.D.I.
 22,35%

SEINFRA
 FOLHA

3423 A

MUNICÍPIO DE SÃO LOURENÇO DA MATA
 OBJETO: CONTRATAÇÃO DE EMPRESA DE ENGENHARIA ESPECIALIZADA NA EXECUÇÃO DE SERVIÇOS DE MANUTENÇÃO PREDIAL, A SEREM REALIZADOS NAS UNIDADES DE SAÚDE DO MUNICÍPIO DE SÃO LOURENÇO DA MATA - PE

PROCESSO LICITATÓRIO Nº 0037/2023 - CONCORRÊNCIA PÚBLICA Nº 0017/2023
 DATA: 30 de abril de 2024 às 09:30 horas

Composições Analíticas com Preço Unitário

Composição	Código	Banco	Descrição	Tipo	Und	Quant.	Valor Unit	Total			
Auxiliar	88248	SINAPI	AUXILIAR DE ENCANADOR OU BOMBEIRO HIDRÁULICO COM ENCARGOS COMPLEMENTARES	SEDI - SERVIÇOS DIVERSOS	H	0,2551735	19,82	5,05			
Auxiliar	88287	SINAPI	ENCANADOR OU BOMBEIRO HIDRÁULICO COM ENCARGOS COMPLEMENTARES	SEDI - SERVIÇOS DIVERSOS	H	0,2551735	24,63	6,28			
Insumo	00034840	SINAPI	CAIXA D'ÁGUA / RESERVATÓRIO EM POLIETILENO, 2000 LITROS, COM TAMPA	Material	UN	1,0000000	850,44	850,44			
						MO sem LS =>	8,59	LS =>	0,00	MO com LS =>	8,59
						Valor do BDI =>	194,84			Valor com BDI =>	1.088,61
9.3.4	Código	Banco	Descrição	Tipo	Und	Quant.	Valor Unit	Total			
Composição	013	SLSA	Próprio	CAIXA D'ÁGUA EM POLIETILENO, 5000 LITROS, COM ACESSÓRIOS	SEDI - SERVIÇOS DIVERSOS	UN	1,0000000	2.941,78	2.941,78		
Auxiliar	88287	SINAPI	ENCANADOR OU BOMBEIRO HIDRÁULICO COM ENCARGOS COMPLEMENTARES	SEDI - SERVIÇOS DIVERSOS	H	1,1872357	24,63	29,24			
Auxiliar	88248	SINAPI	AUXILIAR DE ENCANADOR OU BOMBEIRO HIDRÁULICO COM ENCARGOS COMPLEMENTARES	SEDI - SERVIÇOS DIVERSOS	H	1,1872357	19,82	23,53			
Insumo	0000072	SINAPI	ADAPTADOR PVC, ROSCAVEL, COM FLANGES E ANEL DE VEDAÇÃO, 1 1/2", PARA CAIXA D'ÁGUA	Material	UN	1,0000000	50,38	50,38			
Insumo	0000073	SINAPI	ADAPTADOR PVC, ROSCAVEL, COM FLANGES E ANEL DE VEDAÇÃO, 3/4", PARA CAIXA D'ÁGUA	Material	UN	1,0000000	15,59	15,59			
Insumo	00011830	SINAPI	TORNEIRA DE BOIA CONVENCIONAL PARA CAIXA D'ÁGUA, ÁGUA FRIA, 3/4", COM HASTE E TORNEIRA METÁLICOS E BALAO PLÁSTICO	Material	UN	1,0000000	24,04	24,04			
Insumo	8801	ORSE	Caixa d'água de polietileno alta densidade, 5.000 litros, Fortlev ou similar un	Material	un	1,0000000	2.799,00	2.799,00			
						MO sem LS =>	40,03	LS =>	0,00	MO com LS =>	40,03
						Valor do BDI =>	657,48			Valor com BDI =>	3.599,26
9.3.5	Código	Banco	Descrição	Tipo	Und	Quant.	Valor Unit	Total			
Composição	94796	SINAPI	TORNEIRA DE BOIA PARA CAIXA D'ÁGUA, ROSCÁVEL, 3/4" - FORNECIMENTO E INSTALAÇÃO. AF_08/2021	INHI - INSTALAÇÕES HIDROSANITÁRIAS	UN	1,0000000	24,41	24,41			
Auxiliar	88248	SINAPI	AUXILIAR DE ENCANADOR OU BOMBEIRO HIDRÁULICO COM ENCARGOS COMPLEMENTARES	SEDI - SERVIÇOS DIVERSOS	H	0,0073947	19,82	0,14			
Auxiliar	88287	SINAPI	ENCANADOR OU BOMBEIRO HIDRÁULICO COM ENCARGOS COMPLEMENTARES	SEDI - SERVIÇOS DIVERSOS	H	0,0073947	24,63	0,18			
Insumo	00003148	SINAPI	FITA VEDA ROSCA EM ROLOS DE 18 MM X 50 M (L X C)	Material	UN	0,0053000	11,06	0,05			
Insumo	00011830	SINAPI	TORNEIRA DE BOIA CONVENCIONAL PARA CAIXA D'ÁGUA, ÁGUA FRIA, 3/4", COM HASTE E TORNEIRA METÁLICOS E BALAO PLÁSTICO	Material	UN	1,0000000	24,04	24,04			
						MO sem LS =>	0,24	LS =>	0,00	MO com LS =>	0,24
						Valor do BDI =>	5,45			Valor com BDI =>	29,56
9.3.6	Código	Banco	Descrição	Tipo	Und	Quant.	Valor Unit	Total			
Composição	102111	SINAPI	BOMBA CENTRÍFUGA, MONOFÁSICA, 0,5 CV OU 0,49 HP, HM 6 A 20 M, Q 1,2 A 8,3 M3/H - FORNECIMENTO E INSTALAÇÃO. AF_12/2020	INHI - INSTALAÇÕES HIDROSANITÁRIAS	UN	1,0000000	577,61	577,61			
Auxiliar	88247	SINAPI	AUXILIAR DE ELETRICISTA COM ENCARGOS COMPLEMENTARES	SEDI - SERVIÇOS DIVERSOS	H	0,1440567	20,00	2,88			
Auxiliar	88248	SINAPI	AUXILIAR DE ENCANADOR OU BOMBEIRO HIDRÁULICO COM ENCARGOS COMPLEMENTARES	SEDI - SERVIÇOS DIVERSOS	H	0,4848272	19,82	9,21			
Auxiliar	88284	SINAPI	ELETRICISTA COM ENCARGOS COMPLEMENTARES	SEDI - SERVIÇOS DIVERSOS	H	0,1440567	25,69	3,70			
Auxiliar	88287	SINAPI	ENCANADOR OU BOMBEIRO HIDRÁULICO COM ENCARGOS COMPLEMENTARES	SEDI - SERVIÇOS DIVERSOS	H	0,4848272	24,63	11,44			
Insumo	00000731	SINAPI	BOMBA CENTRÍFUGA MOTOR ELÉTRICO MONOFÁSICO 0,49 HP BOCAIS 1" X 3/4", DIÂMETRO DO ROTOR 110 MM, HM/Q: 6 M / 8,3 M3/H A 20 M / 1,2 M3/H	Equipamento	UN	1,0000000	541,81	541,81			
Insumo	00011267	SINAPI	ARRUELA LISA, REDONDA, DE LATÃO POLIDO, DIÂMETRO NOMINAL 5/8", DIÂMETRO EXTERNO = 34 MM, DIÂMETRO DO FURO = 17 MM, ESPESSURA = 2,5" MM	Material	UN	4,0000000	1,56	6,24			
Insumo	00039996	SINAPI	VERGALHO ZINCADO ROSCA TOTAL, 1/4" (8,3 MM)	Material	M	0,2000000	3,66	0,73			
Insumo	00039997	SINAPI	PORCA ZINCADA, SEXTAVADA, DIÂMETRO 1/4"	Material	UN	4,0000000	0,40	1,60			
						MO sem LS =>	20,51	LS =>	0,00	MO com LS =>	20,51
						Valor do BDI =>	129,09			Valor com BDI =>	706,70
9.3.7	Código	Banco	Descrição	Tipo	Und	Quant.	Valor Unit	Total			
Composição	006	SLSA	Próprio	BOMBA SUBMERSA ANAUGER 900 450W	SEDI - SERVIÇOS DIVERSOS	UN	1,0000000	534,46	534,46		
Auxiliar	88287	SINAPI	ENCANADOR OU BOMBEIRO HIDRÁULICO COM ENCARGOS COMPLEMENTARES	SEDI - SERVIÇOS DIVERSOS	H	0,8737191	24,63	21,51			
Auxiliar	88284	SINAPI	ELETRICISTA COM ENCARGOS COMPLEMENTARES	SEDI - SERVIÇOS DIVERSOS	H	0,2707781	25,69	6,95			
Insumo	003	Próprio	COTPCR	BOMBA SUBMERSA ANAUGER 900 450W	Material	UN	1,0000000	506,00	506,00		
						MO sem LS =>	22,15	LS =>	0,00	MO com LS =>	22,15
						Valor do BDI =>	119,45			Valor com BDI =>	653,91
9.3.8	Código	Banco	Descrição	Tipo	Und	Quant.	Valor Unit	Total			
Composição	1482	ORSE	Válvula pe c/ crivo, d = 25 mm (1")	Registros e Válvulas	un	1,0000000	74,34	74,34			
Auxiliar	10549	ORSE	Encargos Complementares - Servente	Provisórios	h	0,2219281	3,73	0,82			
Auxiliar	10554	ORSE	Encargos Complementares - Encanador	Provisórios	h	0,2219281	3,65	0,81			
Insumo	981	ORSE	Fita veda rosca 18mm m	Material	m	1,2000000	0,22	0,26			
Insumo	00002696	SINAPI	ENCANADOR OU BOMBEIRO HIDRÁULICO (HORISTA)	Mão de Obra	H	0,2219281	18,92	4,19			
Insumo	00006111	SINAPI	SERVENTE DE OBRAS	Mão de Obra	H	0,2219281	14,24	3,16			
Insumo	00010234	SINAPI	VALVULA DE RETENÇÃO DE BRONZE, PE COM CRIVOS, EXTREMIDADE COM ROSCA, DE 1", PARA FUNDO DE POÇO	Material	UN	1,0000000	65,10	65,10			
						MO sem LS =>	7,35	LS =>	0,00	MO com LS =>	7,35
						Valor do BDI =>	16,61			Valor com BDI =>	90,95
9.3.9	Código	Banco	Descrição	Tipo	Und	Quant.	Valor Unit	Total			
Composição	94490	SINAPI	REGISTRO DE ESFERA, PVC, SOLDÁVEL, COM VOLANTE, DN 32 MM - FORNECIMENTO E INSTALAÇÃO. AF_08/2021	INHI - INSTALAÇÕES HIDROSANITÁRIAS	UN	1,0000000	33,27	33,27			

Esse documento foi assinado por DJACIR RODRIGUES FERREIRA e SERGIO GONCALVES DE MENDOÇA. Para validar o documento e suas assinaturas acesse <https://assinefacil.onlinesolucoesdigitais.com.br/validate/R6KWH-WZA5H-E3VWK-8G2RC>



CONSTRUTORA SBM LTDA
 CNPJ: 02.908.931/0001-18 - INSCRIÇÃO MUNICIPAL Nº 288.441-0
 Rua Gomas Pacheco, nº 287 - Espinheiro - Recife/PE - CEP 52.021-060
 FONE: (81) 3427-2422/2566 - niedja@construtorasbm.com.br



Bancos
 SINAPI - 04/2023 - Pernambuco
 ORSE - 04/2023 - Sergipe
 SEINFRA - 027 - Ceará

Encargos Sociais
 Não Desonerado: embulido nos preços unitário dos insumos de mão de obra, de acordo com as bases.

B.D.I.
 22,35%

SEINFRA
 FOLHA

5424

MUNICÍPIO DE SÃO LOURENÇO DA MATA
 OBJETO: CONTRATAÇÃO DE EMPRESA DE ENGENHARIA ESPECIALIZADA NA EXECUÇÃO DE SERVIÇOS DE MANUTENÇÃO PREDIAL, A SEREM REALIZADOS NAS UNIDADES DE SAÚDE DO MUNICÍPIO DE SÃO LOURENÇO DA MATA - PE
 PROCESSO LICITATÓRIO Nº 0037/2023 - CONCORRÊNCIA PÚBLICA Nº 0017/2023
 DATA: 30 de abril de 2024 às 09:30 horas


Composições Analíticas com Preço Unitário

Composição	Código Banco	Descrição	Tipo	Und	Quant.	Valor Unit	Total	
Composição Auxiliar	88248 SINAPI	AUXILIAR DE ENCANADOR OU BOMBEIRO HIDRÁULICO COM ENCARGOS COMPLEMENTARES	SEDI - SERVIÇOS DIVERSOS	H	0,0324152	19,82	0,64	
Composição Auxiliar	88267 SINAPI	ENCANADOR OU BOMBEIRO HIDRÁULICO COM ENCARGOS COMPLEMENTARES	SEDI - SERVIÇOS DIVERSOS	H	0,0324152	24,63	0,79	
Insumo	00011675 SINAPI	REGISTRO DE ESFERA, PVC, COM VOLANTE, VS, SOLDÁVEL, DN 32 MM, COM CORPO DIVIDIDO	Material	UN	1,0000000	30,46	30,46	
Insumo	00020080 SINAPI	ADESIVO PLÁSTICO PARA PVC, FRASCO COM 175 GR	Material	UN	0,0400000	18,83	0,75	
Insumo	00020083 SINAPI	SOLUÇÃO PREPARADORA / LIMPADORA PARA PVC, FRASCO COM 1000 CM3	Material	UN	0,0095000	65,38	0,62	
Insumo	00038383 SINAPI	LIXA D'ÁGUA EM FOLHA, GRAO 100	Material	UN	0,0080000	2,44	0,01	
			MO sem LS =>		1,08	LS =>	0,00 MO com LS =>	1,08
			Valor do BDI =>		7,43	Valor com BDI =>	40,70	
9.3.10	Código Banco	Descrição	Tipo	Und	Quant.	Valor Unit	Total	
Composição	99619 SINAPI	VALVULA DE RETENÇÃO HORIZONTAL, DE BRONZE, ROSCÁVEL, 3/4" - FORNECIMENTO E INSTALAÇÃO. AF_08/2021	INHI - INSTALAÇÕES HIDROS SANITÁRIAS	UN	1,0000000	98,90	98,90	
Composição Auxiliar	88248 SINAPI	AUXILIAR DE ENCANADOR OU BOMBEIRO HIDRÁULICO COM ENCARGOS COMPLEMENTARES	SEDI - SERVIÇOS DIVERSOS	H	0,1102000	19,82	2,18	
Composição Auxiliar	88267 SINAPI	ENCANADOR OU BOMBEIRO HIDRÁULICO COM ENCARGOS COMPLEMENTARES	SEDI - SERVIÇOS DIVERSOS	H	0,1102000	24,63	2,71	
Insumo	00003148 SINAPI	FITA VEDA ROSCA EM ROLOS DE 18 MM X 50 M (L X C)	Material	UN	0,0106000	11,06	0,11	
Insumo	00010412 SINAPI	VALVULA DE RETENÇÃO HORIZONTAL, DE BRONZE (PN-25), 3/4", 400 PSI, TAMPA DE PORCA DE UNIÃO, EXTREMIDADES COM ROSCA	Material	UN	1,0000000	93,90	93,90	
			MO sem LS =>		3,71	LS =>	0,00 MO com LS =>	3,71
			Valor do BDI =>		22,10	Valor com BDI =>	121,00	
9.3.11	Código Banco	Descrição	Tipo	Und	Quant.	Valor Unit	Total	
Composição	89382 SINAPI	UNIÃO, PVC, SOLDÁVEL, DN 25MM, INSTALADO EM RAMAL OU SUB-RAMAL DE ÁGUA - FORNECIMENTO E INSTALAÇÃO. AF_09/2022	INHI - INSTALAÇÕES HIDROS SANITÁRIAS	UN	1,0000000	10,12	10,12	
Composição Auxiliar	88248 SINAPI	AUXILIAR DE ENCANADOR OU BOMBEIRO HIDRÁULICO COM ENCARGOS COMPLEMENTARES	SEDI - SERVIÇOS DIVERSOS	H	0,0255230	19,82	0,50	
Composição Auxiliar	88267 SINAPI	ENCANADOR OU BOMBEIRO HIDRÁULICO COM ENCARGOS COMPLEMENTARES	SEDI - SERVIÇOS DIVERSOS	H	0,0255230	24,63	0,62	
Insumo	00000122 SINAPI	ADESIVO PLÁSTICO PARA PVC, FRASCO COM 1850 GR	Material	UN	0,0071000	57,70	0,40	
Insumo	00009906 SINAPI	UNIÃO PVC, SOLDÁVEL, 25 MM, PARA ÁGUA FRIA PREDIAL	Material	UN	1,0000000	8,00	8,00	
Insumo	00020083 SINAPI	SOLUÇÃO PREPARADORA / LIMPADORA PARA PVC, FRASCO COM 1000 CM3	Material	UN	0,0080000	65,38	0,52	
Insumo	00038383 SINAPI	LIXA D'ÁGUA EM FOLHA, GRAO 100	Material	UN	0,0338000	2,44	0,08	
			MO sem LS =>		0,85	LS =>	0,00 MO com LS =>	0,85
			Valor do BDI =>		2,26	Valor com BDI =>	12,38	
9.3.12	Código Banco	Descrição	Tipo	Und	Quant.	Valor Unit	Total	
Composição	89390 SINAPI	UNIÃO, PVC, SOLDÁVEL, DN 32MM, INSTALADO EM RAMAL OU SUB-RAMAL DE ÁGUA - FORNECIMENTO E INSTALAÇÃO. AF_06/2022	INHI - INSTALAÇÕES HIDROS SANITÁRIAS	UN	1,0000000	15,14	15,14	
Composição Auxiliar	88248 SINAPI	AUXILIAR DE ENCANADOR OU BOMBEIRO HIDRÁULICO COM ENCARGOS COMPLEMENTARES	SEDI - SERVIÇOS DIVERSOS	H	0,0075023	19,82	0,14	
Composição Auxiliar	88267 SINAPI	ENCANADOR OU BOMBEIRO HIDRÁULICO COM ENCARGOS COMPLEMENTARES	SEDI - SERVIÇOS DIVERSOS	H	0,0075023	24,63	0,18	
Insumo	00000122 SINAPI	ADESIVO PLÁSTICO PARA PVC, FRASCO COM 1850 GR	Material	UN	0,0094000	57,70	0,54	
Insumo	00009895 SINAPI	UNIÃO PVC, SOLDÁVEL, 32 MM, PARA ÁGUA FRIA PREDIAL	Material	UN	1,0000000	13,48	13,48	
Insumo	00020083 SINAPI	SOLUÇÃO PREPARADORA / LIMPADORA PARA PVC, FRASCO COM 1000 CM3	Material	UN	0,0110000	65,38	0,71	
Insumo	00038383 SINAPI	LIXA D'ÁGUA EM FOLHA, GRAO 100	Material	UN	0,0403000	2,44	0,09	
			MO sem LS =>		0,24	LS =>	0,00 MO com LS =>	0,24
			Valor do BDI =>		3,38	Valor com BDI =>	18,52	
9.4.1	Código Banco	Descrição	Tipo	Und	Quant.	Valor Unit	Total	
Composição	89356 SINAPI	TUBO, PVC, SOLDÁVEL, DN 25MM, INSTALADO EM RAMAL OU SUB-RAMAL DE ÁGUA - FORNECIMENTO E INSTALAÇÃO. AF_06/2022	INHI - INSTALAÇÕES HIDROS SANITÁRIAS	M	1,0000000	10,31	10,31	
Composição Auxiliar	88248 SINAPI	AUXILIAR DE ENCANADOR OU BOMBEIRO HIDRÁULICO COM ENCARGOS COMPLEMENTARES	SEDI - SERVIÇOS DIVERSOS	H	0,1293453	19,82	2,56	
Composição Auxiliar	88267 SINAPI	ENCANADOR OU BOMBEIRO HIDRÁULICO COM ENCARGOS COMPLEMENTARES	SEDI - SERVIÇOS DIVERSOS	H	0,1293453	24,63	3,18	
Insumo	00009895 SINAPI	TUBO PVC, SOLDÁVEL, DE 25 MM, ÁGUA FRIA (NBR-5648)	Material	M	1,0493000	4,16	4,36	
Insumo	00038383 SINAPI	LIXA D'ÁGUA EM FOLHA, GRAO 100	Material	UN	0,0889000	2,44	0,21	
			MO sem LS =>		4,36	LS =>	0,00 MO com LS =>	4,36
			Valor do BDI =>		2,30	Valor com BDI =>	12,51	
9.4.2	Código Banco	Descrição	Tipo	Und	Quant.	Valor Unit	Total	
Composição	89362 SINAPI	JOELHO 90 GRAUS, PVC, SOLDÁVEL, DN 25MM, INSTALADO EM RAMAL OU SUB-RAMAL DE ÁGUA - FORNECIMENTO E INSTALAÇÃO. AF_06/2022	INHI - INSTALAÇÕES HIDROS SANITÁRIAS	UN	1,0000000	4,13	4,13	
Composição Auxiliar	88248 SINAPI	AUXILIAR DE ENCANADOR OU BOMBEIRO HIDRÁULICO COM ENCARGOS COMPLEMENTARES	SEDI - SERVIÇOS DIVERSOS	H	0,0543635	19,82	1,07	
Composição Auxiliar	88267 SINAPI	ENCANADOR OU BOMBEIRO HIDRÁULICO COM ENCARGOS COMPLEMENTARES	SEDI - SERVIÇOS DIVERSOS	H	0,0543635	24,63	1,33	
Insumo	00000122 SINAPI	ADESIVO PLÁSTICO PARA PVC, FRASCO COM 1850 GR	Material	UN	0,0071000	57,70	0,40	
Insumo	00003529 SINAPI	JOELHO PVC, SOLDÁVEL, 90 GRAUS, 25 MM, COR MARROM, PARA ÁGUA FRIA PREDIAL	Material	UN	1,0000000	0,73	0,73	
Insumo	00020083 SINAPI	SOLUÇÃO PREPARADORA / LIMPADORA PARA PVC, FRASCO COM 1000 CM3	Material	UN	0,0080000	65,38	0,52	
Insumo	00038383 SINAPI	LIXA D'ÁGUA EM FOLHA, GRAO 100	Material	UN	0,0338000	2,44	0,08	
			MO sem LS =>		1,82	LS =>	0,00 MO com LS =>	1,82

Esse documento foi assinado por DJACIR RODRIGUES FERREIRA e SERGIO GONCALVES DE MENDOCA. Para validar o documento e suas assinaturas acesse <https://assinefacil.onlinesolucoesdigitais.com.br/validate/R6KWH-WZA5H-E3WWWK-8G2RC>



CONSTRUTORA SBM LTDA
 CNPJ: 02.908.931/0001-18 - INSCRIÇÃO MUNICIPAL Nº 288.441-0
 Rua Gomes Pacheco, nº 267 - Espinheiro - Recife/PE - CEP 52.021-060
 FONE: (81) 3427-2422/2566 - niadja@construtorasbm.com.br




MUNICÍPIO DE SÃO LOURENÇO DA MATA
 OBJETO: CONTRATAÇÃO DE EMPRESA DE ENGENHARIA ESPECIALIZADA NA EXECUÇÃO DE SERVIÇOS DE MANUTENÇÃO PREDIAL, A SEREM REALIZADOS NAS UNIDADES DE SAÚDE DO MUNICÍPIO DE SÃO LOURENÇO DA MATA - PE

PROCESSO LICITATÓRIO Nº 0037/2023 - CONCORRÊNCIA PÚBLICA Nº 0017/2023
 DATA: 30 de abril de 2024 às 09:30 horas

Bancos
 SINAPI - 04/2023 - Pernambuco
 ORSE - 04/2023 - Sergipe
 SEINFRA - 027 - Ceará

Encargos Sociais
 Não Desonerado: embutido nos preços unitário dos insumos de mão de obra, de acordo com as bases.
B.D.I.
 22,35%




Composições Analíticas com Preço Unitário

				Valor do BDI =>	0,92	Valor com BDI =>		5,05	
9.4.3	Código Banco	Descrição	Tipo	Und	Quant.	Valor Unit	Total		
Composição	89364 SINAPI	CURVA 90 GRAUS, PVC, SOLDÁVEL, DN 25MM, INSTALADO EM RAMAL OU SUB-RAMAL DE ÁGUA - FORNECIMENTO E INSTALAÇÃO. AF_06/2022	INHÍ - INSTALAÇÕES HIDROSANITÁRIAS	UN	1,0000000	8,07	8,07		
Composição Auxiliar	88248 SINAPI	AUXILIAR DE ENCANADOR OU BOMBEIRO HIDRÁULICO COM ENCARGOS COMPLEMENTARES	SEDI - SERVIÇOS DIVERSOS	H	0,0918566	19,82	1,82		
Composição Auxiliar	88267 SINAPI	ENCANADOR OU BOMBEIRO HIDRÁULICO COM ENCARGOS COMPLEMENTARES	SEDI - SERVIÇOS DIVERSOS	H	0,0918566	24,63	2,26		
Insumo	00000122 SINAPI	ADESIVO PLASTICO PARA PVC, FRASCO COM "850" GR	Material	UN	0,0071000	57,70	0,40		
Insumo	00001856 SINAPI	CURVA DE PVC 90 GRAUS, SOLDAVEL, 25 MM, COR MARROM, PARA AGUA FRIA PREDIAL	Material	UN	1,0000000	2,99	2,99		
Insumo	00020083 SINAPI	SOLUCAO PREPARADORA / LIMPADORA PARA PVC, FRASCO COM 1000 CM3	Material	UN	0,0080000	65,38	0,52		
Insumo	00038383 SINAPI	LIXA D'AGUA EM FOLHA, GRAO 100	Material	UN	0,0338000	2,44	0,08		
				MO sem LS =>	3,09	LS =>	0,00	MO com LS =>	3,09
				Valor do BDI =>	1,80	Valor com BDI =>		9,87	
9.4.4	Código Banco	Descrição	Tipo	Und	Quant.	Valor Unit	Total		
Composição	89395 SINAPI	TE, PVC, SOLDÁVEL, DN 25MM, INSTALADO EM RAMAL OU SUB-RAMAL DE ÁGUA - FORNECIMENTO E INSTALAÇÃO. AF_05/2022	INHÍ - INSTALAÇÕES HIDROSANITÁRIAS	UN	1,0000000	8,78	8,78		
Composição Auxiliar	88248 SINAPI	AUXILIAR DE ENCANADOR OU BOMBEIRO HIDRÁULICO COM ENCARGOS COMPLEMENTARES	SEDI - SERVIÇOS DIVERSOS	H	0,1367550	19,82	2,71		
Composição Auxiliar	88267 SINAPI	ENCANADOR OU BOMBEIRO HIDRÁULICO COM ENCARGOS COMPLEMENTARES	SEDI - SERVIÇOS DIVERSOS	H	0,1367550	24,63	3,36		
Insumo	00000122 SINAPI	ADESIVO PLASTICO PARA PVC, FRASCO COM "850" GR	Material	UN	0,0106000	57,70	0,61		
Insumo	00007139 SINAPI	TE SOLDAVEL, PVC, 90 GRAUS, 25 MM, PARA AGUA FRIA PREDIAL (NBR 5648)	Material	UN	1,0000000	1,20	1,20		
Insumo	00020083 SINAPI	SOLUCAO PREPARADORA / LIMPADORA PARA PVC, FRASCO COM 1000 CM3	Material	UN	0,0120000	65,38	0,78		
Insumo	00038383 SINAPI	LIXA D'AGUA EM FOLHA, GRAO 100	Material	UN	0,0507000	2,44	0,12		
				MO sem LS =>	4,60	LS =>	0,00	MO com LS =>	4,60
				Valor do BDI =>	1,96	Valor com BDI =>		10,74	
9.4.5	Código Banco	Descrição	Tipo	Und	Quant.	Valor Unit	Total		
Composição	89446 SINAPI	TUBO, PVC, SOLDÁVEL, DN 25MM, INSTALADO EM PRUMADA DE ÁGUA - FORNECIMENTO E INSTALAÇÃO. AF_06/2022	INHÍ - INSTALAÇÕES HIDROSANITÁRIAS	M	1,0000000	5,23	5,23		
Composição Auxiliar	88248 SINAPI	AUXILIAR DE ENCANADOR OU BOMBEIRO HIDRÁULICO COM ENCARGOS COMPLEMENTARES	SEDI - SERVIÇOS DIVERSOS	H	0,0195000	19,82	0,38		
Composição Auxiliar	88267 SINAPI	ENCANADOR OU BOMBEIRO HIDRÁULICO COM ENCARGOS COMPLEMENTARES	SEDI - SERVIÇOS DIVERSOS	H	0,0195000	24,63	0,48		
Insumo	00009668 SINAPI	TUBO PVC, SOLDAVEL, DE 25 MM, AGUA FRIA (NBR-5648)	Material	M	1,0493000	4,16	4,38		
Insumo	00038383 SINAPI	LIXA D'AGUA EM FOLHA, GRAO 100	Material	UN	0,0045000	2,44	0,01		
				MO sem LS =>	0,65	LS =>	0,00	MO com LS =>	0,65
				Valor do BDI =>	1,16	Valor com BDI =>		6,39	
9.4.6	Código Banco	Descrição	Tipo	Und	Quant.	Valor Unit	Total		
Composição	89481 SINAPI	JOELHO 90 GRAUS, PVC, SOLDÁVEL, DN 25MM, INSTALADO EM PRUMADA DE ÁGUA - FORNECIMENTO E INSTALAÇÃO. AF_05/2022	INHÍ - INSTALAÇÕES HIDROSANITÁRIAS	UN	1,0000000	3,58	3,58		
Composição Auxiliar	88248 SINAPI	AUXILIAR DE ENCANADOR OU BOMBEIRO HIDRÁULICO COM ENCARGOS COMPLEMENTARES	SEDI - SERVIÇOS DIVERSOS	H	0,0433791	19,82	0,85		
Composição Auxiliar	88267 SINAPI	ENCANADOR OU BOMBEIRO HIDRÁULICO COM ENCARGOS COMPLEMENTARES	SEDI - SERVIÇOS DIVERSOS	H	0,0433791	24,63	1,06		
Insumo	00000122 SINAPI	ADESIVO PLASTICO PARA PVC, FRASCO COM "850" GR	Material	UN	0,0071000	57,70	0,40		
Insumo	00003529 SINAPI	JOELHO PVC, SOLDAVEL, 90 GRAUS, 25 MM, COR MARROM, PARA AGUA FRIA PREDIAL	Material	UN	1,0000000	0,73	0,73		
Insumo	00020083 SINAPI	SOLUCAO PREPARADORA / LIMPADORA PARA PVC, FRASCO COM 1000 CM3	Material	UN	0,0080000	65,38	0,52		
Insumo	00038383 SINAPI	LIXA D'AGUA EM FOLHA, GRAO 100	Material	UN	0,0106000	2,44	0,02		
				MO sem LS =>	1,45	LS =>	0,00	MO com LS =>	1,45
				Valor do BDI =>	0,80	Valor com BDI =>		4,38	
9.4.7	Código Banco	Descrição	Tipo	Und	Quant.	Valor Unit	Total		
Composição	89383 SINAPI	ADAPTADOR CURTO COM BOLSA E ROSCA PARA REGISTRO, PVC, SOLDÁVEL, DN 25MM X 3/4", INSTALADO EM RAMAL OU SUB-RAMAL DE ÁGUA - FORNECIMENTO E INSTALAÇÃO. AF_06/2022	INHÍ - INSTALAÇÕES HIDROSANITÁRIAS	UN	1,0000000	4,46	4,46		
Composição Auxiliar	88248 SINAPI	AUXILIAR DE ENCANADOR OU BOMBEIRO HIDRÁULICO COM ENCARGOS COMPLEMENTARES	SEDI - SERVIÇOS DIVERSOS	H	0,0812935	19,82	1,21		
Composição Auxiliar	88267 SINAPI	ENCANADOR OU BOMBEIRO HIDRÁULICO COM ENCARGOS COMPLEMENTARES	SEDI - SERVIÇOS DIVERSOS	H	0,0612935	24,63	1,50		
Insumo	00000066 SINAPI	ADAPTADOR PVC SOLDAVEL CURTO COM BOLSA E ROSCA, 25 MM X 3/4", PARA AGUA FRIA	Material	UN	1,0000000	0,89	0,89		
Insumo	00000122 SINAPI	ADESIVO PLASTICO PARA PVC, FRASCO COM "850" GR	Material	UN	0,0059000	57,70	0,34		
Insumo	00020083 SINAPI	SOLUCAO PREPARADORA / LIMPADORA PARA PVC, FRASCO COM 1000 CM3	Material	UN	0,0070000	65,38	0,45		
Insumo	00038383 SINAPI	LIXA D'AGUA EM FOLHA, GRAO 100	Material	UN	0,0315000	2,44	0,07		
				MO sem LS =>	2,06	LS =>	0,00	MO com LS =>	2,06
				Valor do BDI =>	0,99	Valor com BDI =>		5,45	
9.4.8	Código Banco	Descrição	Tipo	Und	Quant.	Valor Unit	Total		
Composição	89865 SINAPI	TUBO, PVC, SOLDÁVEL, DN 25MM, INSTALADO EM DRENO DE AR-CONDICIONADO - FORNECIMENTO E INSTALAÇÃO. AF_05/2022	INHÍ - INSTALAÇÕES HIDROSANITÁRIAS	M	1,0000000	11,81	11,81		
Composição Auxiliar	88248 SINAPI	AUXILIAR DE ENCANADOR OU BOMBEIRO HIDRÁULICO COM ENCARGOS COMPLEMENTARES	SEDI - SERVIÇOS DIVERSOS	H	0,1957321	19,82	3,30		

Esse documento foi assinado por DJACIR RODRIGUES FERREIRA e SERGIO GONCALVES DE MENDOCA. Para validar o documento e suas assinaturas acesse <https://assinefacil.onlinesolucoesdigitais.com.br/validate/R6KWH-WZA5H-E3WWWK-8G2RC>



CONSTRUTORA SBM LTDA
 CNPJ: 02.908.931/0001-18 - INSCRIÇÃO MUNICIPAL Nº 288.441-0
 Rua Gomes Pacheco, nº 287 - Espinheiro - Recife/PE - CEP 52.021-060
 FONE: (81) 3427-2422/2566 - media@construtorasbm.com.br



MUNICÍPIO DE SÃO LOURENÇO DA MATA
 OBJETO: CONTRATAÇÃO DE EMPRESA DE ENGENHARIA ESPECIALIZADA NA EXECUÇÃO DE SERVIÇOS DE MANUTENÇÃO PREDIAL, A SEREM REALIZADOS NAS UNIDADES DE SAÚDE DO MUNICÍPIO DE SÃO LOURENÇO DA MATA - PE

PROCESSO LICITATÓRIO Nº 0037/2023 - CONCORRÊNCIA PÚBLICA Nº 0017/2023
 DATA: 30 de abril de 2024 às 09:30 horas

Bancos
 SINAPI - 04/2023 - Pernambuco
 ORSE - 04/2023 - Sergipe
 SEINFRA - 027 - Ceará

Encargos Sociais
 Não Desonerado: embutido nos preços unitários dos insumos de mão de obra, de acordo com as bases.

B.D.I.
 22,35%



Composições Analíticas com Preço Unitário

Composição	Código Banco	Descrição	Tipo	Und	Quant.	Valor Unit	Total	
Auxiliar	85267 SINAPI	ENCANADOR OU BOMBEIRO HIDRÁULICO COM ENCARGOS COMPLEMENTARES	SEDI - SERVIÇOS DIVERSOS	H	0,1667321	24,63	4,10	
Insumo	00009868 SINAPI	TUBO PVC, SOLDÁVEL, DE 25 MM, AGUA FRIA (NBR-5645)	Material	M	1,0549000	4,16	4,38	
Insumo	00038383 SINAPI	LIXA D'AGUA EM FOLHA, GRAO 100	Material	UN	0,0142000	2,44	0,03	
				MO sem LS =>	5,62	LS =>	0,00 MO com LS =>	5,62
				Valor do BDI =>	2,63		Valor com BDI =>	14,44
9.4.9	Código Banco	Descrição	Tipo	Und	Quant.	Valor Unit	Total	
Composição	89866 SINAPI	JOELHO 90 GRAUS, PVC, SOLDÁVEL, DN 25MM, INSTALADO EM DRENO DE AR-CONDICIONADO - FORNECIMENTO E INSTALAÇÃO. AF_08/2022	INHI - INSTALAÇÕES HIDROS SANITÁRIAS	UN	1,0000000	4,93	4,93	
Composição Auxiliar	88248 SINAPI	AUXILIAR DE ENCANADOR OU BOMBEIRO HIDRÁULICO COM ENCARGOS COMPLEMENTARES	SEDI - SERVIÇOS DIVERSOS	H	0,0738151	19,82	1,46	
Composição Auxiliar	88267 SINAPI	ENCANADOR OU BOMBEIRO HIDRÁULICO COM ENCARGOS COMPLEMENTARES	SEDI - SERVIÇOS DIVERSOS	H	0,0738151	24,63	1,81	
Insumo	00000122 SINAPI	ADESIVO PLASTICO PARA PVC, FRASCO COM "850" GR	Material	UN	0,0071000	57,70	0,40	
Insumo	00003529 SINAPI	JOELHO PVC, SOLDÁVEL, 90 GRAUS, 25 MM, COR MARROM, PARA AGUA FRIA PREDIAL	Material	UN	1,0000000	0,73	0,73	
Insumo	00020083 SINAPI	SOLUÇÃO PREPARADORA / LIMPADORA PARA PVC, FRASCO COM 1000 CM3	Material	UN	0,0080000	65,38	0,52	
Insumo	00038383 SINAPI	LIXA D'AGUA EM FOLHA, GRAO 100	Material	UN	0,0061000	2,44	0,01	
				MO sem LS =>	2,48	LS =>	0,00 MO com LS =>	2,48
				Valor do BDI =>	1,10		Valor com BDI =>	6,03
9.4.10	Código Banco	Descrição	Tipo	Und	Quant.	Valor Unit	Total	
Composição	89357 SINAPI	TUBO, PVC, SOLDÁVEL, DN 32MM, INSTALADO EM RAMAL OU SUB-RAMAL DE ÁGUA - FORNECIMENTO E INSTALAÇÃO. AF_06/2022	INHI - INSTALAÇÕES HIDROS SANITÁRIAS	M	1,0000000	22,34	22,34	
Composição Auxiliar	88248 SINAPI	AUXILIAR DE ENCANADOR OU BOMBEIRO HIDRÁULICO COM ENCARGOS COMPLEMENTARES	SEDI - SERVIÇOS DIVERSOS	H	0,2852605	19,82	5,65	
Composição Auxiliar	88267 SINAPI	ENCANADOR OU BOMBEIRO HIDRÁULICO COM ENCARGOS COMPLEMENTARES	SEDI - SERVIÇOS DIVERSOS	H	0,2852605	24,63	7,02	
Insumo	00009869 SINAPI	TUBO PVC, SOLDÁVEL, DE 32 MM, AGUA FRIA (NBR-5648)	Material	M	1,0493000	8,96	9,42	
Insumo	00038383 SINAPI	LIXA D'AGUA EM FOLHA, GRAO 100	Material	UN	0,1056000	2,44	0,25	
				MO sem LS =>	9,61	LS =>	0,00 MO com LS =>	9,61
				Valor do BDI =>	4,99		Valor com BDI =>	27,33
9.4.11	Código Banco	Descrição	Tipo	Und	Quant.	Valor Unit	Total	
Composição	89447 SINAPI	TUBO, PVC, SOLDÁVEL, DN 32MM, INSTALADO EM PRUMADA DE ÁGUA - FORNECIMENTO E INSTALAÇÃO. AF_06/2022	INHI - INSTALAÇÕES HIDROS SANITÁRIAS	M	1,0000000	10,46	10,46	
Composição Auxiliar	88248 SINAPI	AUXILIAR DE ENCANADOR OU BOMBEIRO HIDRÁULICO COM ENCARGOS COMPLEMENTARES	SEDI - SERVIÇOS DIVERSOS	H	0,0235000	19,82	0,46	
Composição Auxiliar	88267 SINAPI	ENCANADOR OU BOMBEIRO HIDRÁULICO COM ENCARGOS COMPLEMENTARES	SEDI - SERVIÇOS DIVERSOS	H	0,0235000	24,63	0,57	
Insumo	00009869 SINAPI	TUBO PVC, SOLDÁVEL, DE 32 MM, AGUA FRIA (NBR-5648)	Material	M	1,0493000	8,96	9,42	
Insumo	00038383 SINAPI	LIXA D'AGUA EM FOLHA, GRAO 100	Material	UN	0,0055000	2,44	0,01	
				MO sem LS =>	0,78	LS =>	0,00 MO com LS =>	0,78
				Valor do BDI =>	2,33		Valor com BDI =>	12,79
9.4.12	Código Banco	Descrição	Tipo	Und	Quant.	Valor Unit	Total	
Composição	89391 SINAPI	ADAPTADOR CURTO COM BOLSA E ROSCA PARA REGISTRO, PVC, SOLDÁVEL, DN 32MM X 1", INSTALADO EM RAMAL OU SUB-RAMAL DE ÁGUA - FORNECIMENTO E INSTALAÇÃO. AF_06/2022	INHI - INSTALAÇÕES HIDROS SANITÁRIAS	UN	1,0000000	5,93	5,93	
Composição Auxiliar	88248 SINAPI	AUXILIAR DE ENCANADOR OU BOMBEIRO HIDRÁULICO COM ENCARGOS COMPLEMENTARES	SEDI - SERVIÇOS DIVERSOS	H	0,0669580	19,82	1,32	
Composição Auxiliar	88267 SINAPI	ENCANADOR OU BOMBEIRO HIDRÁULICO COM ENCARGOS COMPLEMENTARES	SEDI - SERVIÇOS DIVERSOS	H	0,0669580	24,63	1,64	
Insumo	00000106 SINAPI	ADAPTADOR PVC SOLDÁVEL CURTO COM BOLSA E ROSCA, 32 MM X 1", PARA AGUA FRIA	Material	UN	1,0000000	1,79	1,79	
Insumo	00000122 SINAPI	ADESIVO PLASTICO PARA PVC, FRASCO COM "850" GR	Material	UN	0,0082000	57,70	0,47	
Insumo	00020083 SINAPI	SOLUÇÃO PREPARADORA / LIMPADORA PARA PVC, FRASCO COM 1000 CM3	Material	UN	0,0095000	65,38	0,62	
Insumo	00038383 SINAPI	LIXA D'AGUA EM FOLHA, GRAO 100	Material	UN	0,0371000	2,44	0,09	
				MO sem LS =>	2,25	LS =>	0,00 MO com LS =>	2,25
				Valor do BDI =>	1,32		Valor com BDI =>	7,25
9.4.13	Código Banco	Descrição	Tipo	Und	Quant.	Valor Unit	Total	
Composição	89380 SINAPI	LUIVA DE REDUÇÃO, PVC, SOLDÁVEL, DN 32MM X 25MM, INSTALADO EM RAMAL OU SUB-RAMAL DE ÁGUA - FORNECIMENTO E INSTALAÇÃO. AF_06/2022	INHI - INSTALAÇÕES HIDROS SANITÁRIAS	UN	1,0000000	6,92	6,92	
Composição Auxiliar	88248 SINAPI	AUXILIAR DE ENCANADOR OU BOMBEIRO HIDRÁULICO COM ENCARGOS COMPLEMENTARES	SEDI - SERVIÇOS DIVERSOS	H	0,0594172	19,82	1,17	
Composição Auxiliar	88267 SINAPI	ENCANADOR OU BOMBEIRO HIDRÁULICO COM ENCARGOS COMPLEMENTARES	SEDI - SERVIÇOS DIVERSOS	H	0,0594172	24,63	1,46	
Insumo	00000122 SINAPI	ADESIVO PLASTICO PARA PVC, FRASCO COM "850" GR	Material	UN	0,0052000	57,70	0,47	
Insumo	00003869 SINAPI	LUIVA DE REDUÇAO SOLDÁVEL, PVC, 32 MM X 25 MM, PARA AGUA FRIA PREDIAL	Material	UN	1,0000000	3,11	3,11	
Insumo	00020083 SINAPI	SOLUÇÃO PREPARADORA / LIMPADORA PARA PVC, FRASCO COM 1000 CM3	Material	UN	0,0095000	65,38	0,62	
Insumo	00038383 SINAPI	LIXA D'AGUA EM FOLHA, GRAO 100	Material	UN	0,0371000	2,44	0,09	
				MO sem LS =>	1,99	LS =>	0,00 MO com LS =>	1,99
				Valor do BDI =>	1,54		Valor com BDI =>	8,46
9.4.14	Código Banco	Descrição	Tipo	Und	Quant.	Valor Unit	Total	
Composição	89711 SINAPI	TUBO PVC, SERIE NORMAL, ESGOTO PREDIAL, DN 40 MM, FORNECIDO E INSTALADO EM RAMAL DE DESCARGA OU RAMAL DE ESGOTO SANITÁRIO. AF_08/2022	INHI - INSTALAÇÕES HIDROS SANITÁRIAS	M	1,0000000	15,48	15,48	

Esse documento foi assinado por DJACIR RODRIGUES FERREIRA e SERGIO GONCALVES DE MENDOÇA. Para validar o documento e suas assinaturas acesse <https://assinefacil.onlinesolucoesdigitais.com.br/validate/R6KWH-WZA5H-E3WWK-8G2RC>

Handwritten signature and initials 'sg' in blue ink.



CONSTRUTORA SBM LTDA
 CNPJ: 02.908.931/0001-18 - INSCRIÇÃO MUNICIPAL N° 288.441-0
 Rua Gomes Pacheco, nº 287 - Espinheiro - Recife/PE - CEP 52.021-060
 FONE: (81) 3427-2422/2566 - niedia@construtorasbm.com.br



Bancos
 SINAPI - 04/2023 - Pernambuco
 ORSE - 04/2023 - Sergipe
 SEINFRA - 027 - Ceará

Encargos Sociais
 Não Desonerado: embutido nos preços unitários dos insumos de mão de obra, de acordo com as bases.

B.D.I.
 22,35%

SEINFRA
 FOLHA

3421/A

MUNICÍPIO DE SÃO LOURENÇO DA MATA
 OBJETO: CONTRATAÇÃO DE EMPRESA DE ENGENHARIA ESPECIALIZADA NA EXECUÇÃO DE SERVIÇOS DE MANUTENÇÃO PREDIAL, A SEREM REALIZADOS NAS UNIDADES DE SAÚDE DO MUNICÍPIO DE SÃO LOURENÇO DA MATA - PE

PROCESSO LICITATÓRIO N° 0037/2023 - CONCORRÊNCIA PÚBLICA N° 0017/2023
 DATA: 30 de abril de 2024 às 09:30 horas

Composições Analíticas com Preço Unitário

Composição	Código Banco	Descrição	Tipo	Und	Quant.	Valor Unit	Total			
Composição Auxiliar	86248 SINAPI	AUXILIAR DE ENCANADOR OU BOMBEIRO HIDRÁULICO COM ENCARGOS COMPLEMENTARES	SEDI - SERVIÇOS DIVERSOS	H	0,1769434	19,82	3,50			
Composição Auxiliar	86267 SINAPI	ENCANADOR OU BOMBEIRO HIDRÁULICO COM ENCARGOS COMPLEMENTARES	SEDI - SERVIÇOS DIVERSOS	H	0,1769434	24,63	4,35			
Insumo	00009835 SINAPI	TUBO PVC SERIE NORMAL, DN 40 MM, PARA ESGOTO PREDIAL (NBR 5688)	Material	M	1,0549000	7,21	7,60			
Insumo	00038383 SINAPI	LIXA D'AGUA EM FOLHA, GRAO 100	Material	UN	0,0163000	2,44	0,03			
					MO sem LS =>	5,95	LS =>	0,00	MO com LS =>	5,95
						Valor do BDI =>	3,45		Valor com BDI =>	18,93
9.4.15	Código Banco	Descrição	Tipo	Und	Quant.	Valor Unit	Total			
Composição	89712 SINAPI	TUBO PVC, SERIE NORMAL, ESGOTO PREDIAL, DN 50 MM, FORNECIDO E INSTALADO EM RAMAL DE DESCARGA OU RAMAL DE ESGOTO SANITÁRIO. AF_08/2022	INHI - INSTALAÇÕES HIDROS SANITÁRIAS	M	1,0000000	17,93	17,93			
Composição Auxiliar	86248 SINAPI	AUXILIAR DE ENCANADOR OU BOMBEIRO HIDRÁULICO COM ENCARGOS COMPLEMENTARES	SEDI - SERVIÇOS DIVERSOS	H	0,1679333	19,82	3,32			
Composição Auxiliar	86267 SINAPI	ENCANADOR OU BOMBEIRO HIDRÁULICO COM ENCARGOS COMPLEMENTARES	SEDI - SERVIÇOS DIVERSOS	H	0,1679333	24,63	4,13			
Insumo	00009838 SINAPI	TUBO PVC SERIE NORMAL, DN 50 MM, PARA ESGOTO PREDIAL (NBR 5688)	Material	M	1,0549000	9,90	10,44			
Insumo	00038383 SINAPI	LIXA D'AGUA EM FOLHA, GRAO 100	Material	UN	0,0177000	2,44	0,04			
					MO sem LS =>	5,65	LS =>	0,00	MO com LS =>	5,65
						Valor do BDI =>	4,00		Valor com BDI =>	21,93
9.4.17	Código Banco	Descrição	Tipo	Und	Quant.	Valor Unit	Total			
Composição	89714 SINAPI	TUBO PVC, SERIE NORMAL, ESGOTO PREDIAL, DN 100 MM, FORNECIDO E INSTALADO EM RAMAL DE DESCARGA OU RAMAL DE ESGOTO SANITÁRIO. AF_08/2022	INHI - INSTALAÇÕES HIDROS SANITÁRIAS	M	1,0000000	27,90	27,90			
Composição Auxiliar	86248 SINAPI	AUXILIAR DE ENCANADOR OU BOMBEIRO HIDRÁULICO COM ENCARGOS COMPLEMENTARES	SEDI - SERVIÇOS DIVERSOS	H	0,2350935	19,82	4,65			
Composição Auxiliar	86267 SINAPI	ENCANADOR OU BOMBEIRO HIDRÁULICO COM ENCARGOS COMPLEMENTARES	SEDI - SERVIÇOS DIVERSOS	H	0,2350935	24,63	5,79			
Insumo	00009836 SINAPI	TUBO PVC SERIE NORMAL, DN 100 MM, PARA ESGOTO PREDIAL (NBR 5688)	Material	M	1,0549000	16,50	17,40			
Insumo	00038383 SINAPI	LIXA D'AGUA EM FOLHA, GRAO 100	Material	UN	0,0247000	2,44	0,06			
					MO sem LS =>	7,92	LS =>	0,00	MO com LS =>	7,92
						Valor do BDI =>	6,23		Valor com BDI =>	34,13
10.1.1	Código Banco	Descrição	Tipo	Und	Quant.	Valor Unit	Total			
Composição	100868 SINAPI	BARRA DE APOIO RETA, EM AÇO INOX POLIDO, COMPRIMENTO 80 CM, FIXADA NA PAREDE - FORNECIMENTO E INSTALAÇÃO. AF_01/2020	INHI - INSTALAÇÕES HIDROS SANITÁRIAS	UN	1,0000000	277,96	277,96			
Composição Auxiliar	86267 SINAPI	ENCANADOR OU BOMBEIRO HIDRÁULICO COM ENCARGOS COMPLEMENTARES	SEDI - SERVIÇOS DIVERSOS	H	0,2187496	24,63	5,38			
Composição Auxiliar	88316 SINAPI	SERVEnte COM ENCARGOS COMPLEMENTARES	SEDI - SERVIÇOS DIVERSOS	H	0,0886114	20,42	1,40			
Insumo	00004351 SINAPI	PARAFUSO NIQUELADO 3 1/2" COM ACABAMENTO CROMADO PARA FIXAR PEÇA SANITARIA, INCLUI PORCA CEGA, ARRUELA E BUCHA DE NYLON TAMANHO S-8	Material	UN	6,0000000	21,88	131,28			
Insumo	00036061 SINAPI	BARRA DE APOIO RETA, EM AÇO INOX POLIDO, COMPRIMENTO 80CM, DIAMETRO MINIMO 3 CM	Material	UN	1,0000000	139,90	139,90			
					MO sem LS =>	5,21	LS =>	0,00	MO com LS =>	5,21
						Valor do BDI =>	62,12		Valor com BDI =>	340,08
10.1.2	Código Banco	Descrição	Tipo	Und	Quant.	Valor Unit	Total			
Composição	100889 SINAPI	BARRA DE APOIO RETA, EM AÇO INOX POLIDO, COMPRIMENTO 90 CM, FIXADA NA PAREDE - FORNECIMENTO E INSTALAÇÃO. AF_01/2020	INHI - INSTALAÇÕES HIDROS SANITÁRIAS	UN	1,0000000	285,48	285,48			
Composição Auxiliar	86267 SINAPI	ENCANADOR OU BOMBEIRO HIDRÁULICO COM ENCARGOS COMPLEMENTARES	SEDI - SERVIÇOS DIVERSOS	H	0,3640154	24,63	8,96			
Composição Auxiliar	88316 SINAPI	SERVEnte COM ENCARGOS COMPLEMENTARES	SEDI - SERVIÇOS DIVERSOS	H	0,1148735	20,42	2,34			
Insumo	00004351 SINAPI	PARAFUSO NIQUELADO 3 1/2" COM ACABAMENTO CROMADO PARA FIXAR PEÇA SANITARIA, INCLUI PORCA CEGA, ARRUELA E BUCHA DE NYLON TAMANHO S-8	Material	UN	6,0000000	21,88	131,28			
Insumo	00036206 SINAPI	BARRA DE APOIO RETA, EM AÇO INOX POLIDO, COMPRIMENTO 90 CM, DIAMETRO MINIMO 3 CM	Material	UN	1,0000000	142,90	142,90			
					MO sem LS =>	8,67	LS =>	0,00	MO com LS =>	8,67
						Valor do BDI =>	63,80		Valor com BDI =>	349,28
10.2.1	Código Banco	Descrição	Tipo	Und	Quant.	Valor Unit	Total			
Composição	10759 ORSE	Bancada em granito cinza andorinha, e=2cm	Conversão InfoWOrca	m²	1,0000000	361,40	361,40			
Composição Auxiliar	10549 ORSE	Encargos Complementares - Servente	Provisórios	h	0,0641814	3,73	0,31			
Composição Auxiliar	10550 ORSE	Encargos Complementares - Pedreiro	Provisórios	h	0,0479981	3,59	0,17			
Insumo	2585 ORSE	Tampo/bancada de granito cinza andorinha, e=2cm m2	Material	m²	1,0000000	350,53	350,53			
Insumo	3118 ORSE	Cantoneira alumínio anodizado natural, 1" x 1/8" - vara com 6m - 0.406 kg/m Cantoneira alumínio anodizado natural, 1" x 1/8" - vara com 6m - 0.406 kg/m	Material	m	0,6000000	13,64	8,30			
Insumo	00004750 SINAPI	PEDREIRO (HORISTA)	Mão de Obra	H	0,0479981	18,92	0,90			
Insumo	00006111 SINAPI	SERVEnte DE OBRAS	Mão de Obra	H	0,0841814	14,24	1,19			
					MO sem LS =>	2,09	LS =>	0,00	MO com LS =>	2,09
						Valor do BDI =>	80,77		Valor com BDI =>	442,17
10.2.2	Código Banco	Descrição	Tipo	Und	Quant.	Valor Unit	Total			
Composição	9719 ORSE	Testeira em granito cinza andorinha, h=10cm, esp=2cm, aplicado com argamassa industrializada AC-1	Solarias e Rodapés	m	1,0000000	101,25	101,25			
Composição Auxiliar	10550 ORSE	Encargos Complementares - Pedreiro	Provisórios	h	0,2194896	3,59	0,78			
Composição Auxiliar	3406 ORSE	Argamassa industrializada AC-1, Votomassa ou similar	Argamassas	kg	0,4500000	0,83	0,41			

Esse documento foi assinado por DJACIR RODRIGUES FERREIRA e SERGIO GONCALVES DE MENDOÇA. Para validar o documento e suas assinaturas acesse <https://assinefacil.onlinesolucoesdigitais.com.br/validate/R6KWH-WZA5H-E3WWW-8G2RC>





CONSTRUTORA SBM LTDA
CNPJ: 02.908.931/0001-18 - INSCRIÇÃO MUNICIPAL Nº 288.441-0
Rua Gomes Pacheco, nº 287 - Espinheiro - Recife/PE - CEP 52.021-060
FONE: (81) 3427-2422/2566 - niedja@construtorasbm.com.br



Bancos
SINAPI - 04/2023 - Pernambuco
ORSE - 04/2023 - Sergipe
SEINFRA - 027 - Ceará

Encargos Sociais
Não Desonerado: embutido nos preços unitário dos insumos de mão de obra, de acordo com as bases.
B.D.I. 22,35%

MUNICÍPIO DE SÃO LOURENÇO DA MATA
OBJETO: CONTRATAÇÃO DE EMPRESA DE ENGENHARIA ESPECIALIZADA NA EXECUÇÃO DE SERVIÇOS DE MANUTENÇÃO PREDIAL A SEREM REALIZADOS NAS UNIDADES DE SAÚDE DO MUNICÍPIO DE SÃO LOURENÇO DA MATA - PE

PROCESSO LICITATÓRIO Nº 0037/2023 - CONCORRÊNCIA PÚBLICA Nº 0017/2023
DATA: 30 de abril de 2024 às 09:30 horas

Composições Analíticas com Preço Unitário

Table with columns: Insumo, Código Banco, Descrição, Tipo, Und, Quant., Valor Unit, Total. It lists various construction materials and services like 'Testeira em granito cinza andorinha', 'Mão de Obra', 'Divisória em granito', etc.



CONSTRUTORA SBM LTDA
 CNPJ: 02.908.931/0001-18 - INSCRIÇÃO MUNICIPAL N° 288.441-0
 Rua Gomes Pacheco, n° 287 - Espinheiro - Recife/PE - CEP 52.021-060
 FONE: (81) 3427-2422/2566 - niedja@construtorasbm.com.br




Bancos
 SINAPI - 04/2023 - Pernambuco
 ORSE - 04/2023 - Sergipe
 SEINFRA - 027 - Ceará

MUNICÍPIO DE SÃO LOURENÇO DA MATA
 OBJETO: CONTRATAÇÃO DE EMPRESA DE ENGENHARIA ESPECIALIZADA NA EXECUÇÃO DE SERVIÇOS DE MANUTENÇÃO PREDIAL, A SEREM REALIZADOS NAS UNIDADES DE SAÚDE DO MUNICÍPIO DE SÃO LOURENÇO DA MATA - PE

Encargos Sociais
 Não Desonerado: embutido nos preços unitário dos insumos de mão de obra, de acordo com as bases.

B.D.I.
 22,35%



PROCESSO LICITATÓRIO N° 0037/2023 - CONCORRÊNCIA PÚBLICA N° 0017/2023
 DATA: 30 de abril de 2024 às 09:30 horas

Composições Analíticas com Preço Unitário

Insumo	Código Banco	Descrição	Tipo	Und	Quant.	Valor Unit	Total	
Insumo	00002706 SINAPI	ENGENHEIRO CIVIL DE OBRA JUNIOR	Mão de Obra	H	1,0000000	80,94	80,94	
Insumo	00037372 SINAPI	EXAMES - HORISTA (COLETADO CAIXA - ENCARGOS COMPLEMENTARES)	Outros	H	1,0000000	1,14	1,14	
Insumo	00037373 SINAPI	SEGURO - HORISTA (COLETADO CAIXA - ENCARGOS COMPLEMENTARES)	Taxas	H	1,0000000	0,01	0,01	
Insumo	00043462 SINAPI	FERRAMENTAS - FAMILIA ENGENHEIRO CIVIL - HORISTA (ENCARGOS COMPLEMENTARES - COLETADO CAIXA)	Equipamento	H	1,0000000	0,01	0,01	
Insumo	00043486 SINAPI	EPI - FAMILIA ENGENHEIRO CIVIL - HORISTA (ENCARGOS COMPLEMENTARES - COLETADO CAIXA)	Equipamento	H	1,0000000	0,71	0,71	
				MO sem LS =>	82,19	LS =>	0,00 MO com LS =>	82,19
				Valor do BDI =>	18,78		Valor com BDI =>	102,84

10.4.2	Código Banco	Descrição	Tipo	Und	Quant.	Valor Unit	Total	
Composição	90776 SINAPI	ENCARREGADO GERAL COM ENCARGOS COMPLEMENTARES	SEDI - SERVIÇOS DIVERSOS	H	1,0000000	29,16	29,16	
Composição Auxiliar	95401 SINAPI	CURSO DE CAPACITAÇÃO PARA ENCARREGADO GERAL (ENCARGOS COMPLEMENTARES) - HORISTA	SEDI - SERVIÇOS DIVERSOS	H	1,0000000	0,58	0,58	
Insumo	00004083 SINAPI	ENCARREGADO GERAL DE OBRAS (HORISTA)	Mão de Obra	H	1,0000000	26,15	26,15	
Insumo	00037372 SINAPI	EXAMES - HORISTA (COLETADO CAIXA - ENCARGOS COMPLEMENTARES)	Outros	H	1,0000000	1,14	1,14	
Insumo	00037373 SINAPI	SEGURO - HORISTA (COLETADO CAIXA - ENCARGOS COMPLEMENTARES)	Taxas	H	1,0000000	0,01	0,01	
Insumo	00043463 SINAPI	FERRAMENTAS - FAMILIA ENCARREGADO GERAL - HORISTA (ENCARGOS COMPLEMENTARES - COLETADO CAIXA)	Equipamento	H	1,0000000	0,11	0,11	
Insumo	00043487 SINAPI	EPI - FAMILIA ENCARREGADO GERAL - HORISTA (ENCARGOS COMPLEMENTARES - COLETADO CAIXA)	Equipamento	H	1,0000000	1,17	1,17	
				MO sem LS =>	26,73	LS =>	0,00 MO com LS =>	26,73
				Valor do BDI =>	6,51		Valor com BDI =>	35,67

10.4.3	Código Banco	Descrição	Tipo	Und	Quant.	Valor Unit	Total	
Composição	88326 SINAPI	VIGIA NOTURNO COM ENCARGOS COMPLEMENTARES	SEDI - SERVIÇOS DIVERSOS	H	1,0000000	19,46	19,46	
Composição Auxiliar	95388 SINAPI	CURSO DE CAPACITAÇÃO PARA VIGIA NOTURNO (ENCARGOS COMPLEMENTARES) - HORISTA	SEDI - SERVIÇOS DIVERSOS	H	1,0000000	0,07	0,07	
Insumo	00037370 SINAPI	ALIMENTACAO - HORISTA (COLETADO CAIXA - ENCARGOS COMPLEMENTARES)	Outros	H	1,0000000	2,28	2,28	
Insumo	00037371 SINAPI	TRANSPORTE - HORISTA (COLETADO CAIXA - ENCARGOS COMPLEMENTARES)	Serviços	H	1,0000000	0,60	0,60	
Insumo	00037372 SINAPI	EXAMES - HORISTA (COLETADO CAIXA - ENCARGOS COMPLEMENTARES)	Outros	H	1,0000000	1,14	1,14	
Insumo	00037373 SINAPI	SEGURO - HORISTA (COLETADO CAIXA - ENCARGOS COMPLEMENTARES)	Taxas	H	1,0000000	0,01	0,01	
Insumo	00041776 SINAPI	VIGIA NOTURNO, HORA EFETIVAMENTE TRABALHADA DE 22 H AS 5 H (COM ADICIONAL NOTURNO)	Mão de Obra	H	1,0000000	13,52	13,52	
Insumo	00043467 SINAPI	FERRAMENTAS - FAMILIA SERVENTE - HORISTA (ENCARGOS COMPLEMENTARES - COLETADO CAIXA)	Equipamento	H	1,0000000	0,59	0,59	
Insumo	00043491 SINAPI	EPI - FAMILIA SERVENTE - HORISTA (ENCARGOS COMPLEMENTARES - COLETADO CAIXA)	Equipamento	H	1,0000000	1,25	1,25	
				MO sem LS =>	13,59	LS =>	0,00 MO com LS =>	13,59
				Valor do BDI =>	4,34		Valor com BDI =>	23,80

Composições Auxiliares

	Código Banco	Descrição	Tipo	Und	Quant.	Valor Unit	Total	
Composição	88238 SINAPI	AJUDANTE DE ARMADOR COM ENCARGOS COMPLEMENTARES	SEDI - SERVIÇOS DIVERSOS	H	1,0000000	20,43	20,43	
Composição Auxiliar	95308 SINAPI	CURSO DE CAPACITAÇÃO PARA AJUDANTE DE ARMADOR (ENCARGOS COMPLEMENTARES) - HORISTA	SEDI - SERVIÇOS DIVERSOS	H	1,0000000	0,17	0,17	
Insumo	00008114 SINAPI	AJUDANTE DE ARMADOR (HORISTA)	Mão de Obra	H	1,0000000	14,22	14,22	
Insumo	00037370 SINAPI	ALIMENTACAO - HORISTA (COLETADO CAIXA - ENCARGOS COMPLEMENTARES)	Outros	H	1,0000000	2,28	2,28	
Insumo	00037371 SINAPI	TRANSPORTE - HORISTA (COLETADO CAIXA - ENCARGOS COMPLEMENTARES)	Serviços	H	1,0000000	0,60	0,60	
Insumo	00037372 SINAPI	EXAMES - HORISTA (COLETADO CAIXA - ENCARGOS COMPLEMENTARES)	Outros	H	1,0000000	1,14	1,14	
Insumo	00037373 SINAPI	SEGURO - HORISTA (COLETADO CAIXA - ENCARGOS COMPLEMENTARES)	Taxas	H	1,0000000	0,01	0,01	
Insumo	00043485 SINAPI	FERRAMENTAS - FAMILIA PEDREIRO - HORISTA (ENCARGOS COMPLEMENTARES - COLETADO CAIXA)	Equipamento	H	1,0000000	0,84	0,84	
Insumo	00043489 SINAPI	EPI - FAMILIA PEDREIRO - HORISTA (ENCARGOS COMPLEMENTARES - COLETADO CAIXA)	Equipamento	H	1,0000000	1,17	1,17	
				MO sem LS =>	14,39	LS =>	0,00 MO com LS =>	14,39
				Valor do BDI =>	4,56		Valor com BDI =>	24,99

	Código Banco	Descrição	Tipo	Und	Quant.	Valor Unit	Total	
Composição	88239 SINAPI	AJUDANTE DE CARPINTEIRO COM ENCARGOS COMPLEMENTARES	SEDI - SERVIÇOS DIVERSOS	H	1,0000000	20,27	20,27	
Composição Auxiliar	95309 SINAPI	CURSO DE CAPACITAÇÃO PARA AJUDANTE DE CARPINTEIRO (ENCARGOS COMPLEMENTARES) - HORISTA	SEDI - SERVIÇOS DIVERSOS	H	1,0000000	0,21	0,21	
Insumo	00005117 SINAPI	CARPINTEIRO AUXILIAR (HORISTA)	Mão de Obra	H	1,0000000	14,20	14,20	
Insumo	00037370 SINAPI	ALIMENTACAO - HORISTA (COLETADO CAIXA - ENCARGOS COMPLEMENTARES)	Outros	H	1,0000000	2,28	2,28	
Insumo	00037371 SINAPI	TRANSPORTE - HORISTA (COLETADO CAIXA - ENCARGOS COMPLEMENTARES)	Serviços	H	1,0000000	0,60	0,60	
Insumo	00037372 SINAPI	EXAMES - HORISTA (COLETADO CAIXA - ENCARGOS COMPLEMENTARES)	Outros	H	1,0000000	1,14	1,14	
Insumo	00037373 SINAPI	SEGURO - HORISTA (COLETADO CAIXA - ENCARGOS COMPLEMENTARES)	Taxas	H	1,0000000	0,01	0,01	
Insumo	00043459 SINAPI	FERRAMENTAS - FAMILIA CARPINTEIRO DE FORMAS - HORISTA (ENCARGOS COMPLEMENTARES - COLETADO CAIXA)	Equipamento	H	1,0000000	0,49	0,49	
Insumo	00043483 SINAPI	EPI - FAMILIA CARPINTEIRO DE FORMAS - HORISTA (ENCARGOS COMPLEMENTARES - COLETADO CAIXA)	Equipamento	H	1,0000000	1,34	1,34	
				MO sem LS =>	14,41	LS =>	0,00 MO com LS =>	14,41

Esse documento foi assinado por DJACIR RODRIGUES FERREIRA e SERGIO GONCALVES DE MENDOÇA. Para validar o documento e suas assinaturas acesse <https://assinefacil.onlinesolucoesdigitais.com.br/validate/R6KWH-WZA5H-E3WWWK-8G2RC>



CONSTRUTORA SBM LTDA
 CNPJ: 02.908.931/0001-18 - INSCRIÇÃO MUNICIPAL Nº 288.441-0
 Rua Gomes Pacheco, nº 287 - Espinho - Recife/PE - CEP 52.021-060
 FONE: (81) 3427-2422/2566 - niedja@construtorasbm.com.br



Bancos
 SINAPI - 04/2023 - Pernambuco
 CRSE - 04/2023 - Sergipe
 SEINFRA - 027 - Ceará

Encargos Sociais
 Não Desonerado: embutido nos preços unitário dos insumos de mão de obra, de acordo com as bases.

B.D.I.
 22,35%

SEINFRA
 FOLHA

5418/18

MUNICÍPIO DE SÃO LOURENÇO DA MATA
 OBJETO: CONTRATAÇÃO DE EMPRESA DE ENGENHARIA ESPECIALIZADA NA EXECUÇÃO DE SERVIÇOS DE MANUTENÇÃO PREDIAL, A SEREM REALIZADOS NAS UNIDADES DE SAÚDE DO MUNICÍPIO DE SÃO LOURENÇO DA MATA - PE

PROCESSO LICITATÓRIO Nº 0037/2023 - CONCORRÊNCIA PÚBLICA Nº 0017/2023
 DATA: 30 de abril de 2024 às 09:30 horas

Composições Analíticas com Preço Unitário

		Valor do BDI =>		4,53		Valor com BDI =>		24,80	
Composição	Código Banco	Descrição	Tipo	Und	Quant.	Valor Unit	Total		
Composição	88240 SINAPI	AJUDANTE DE ESTRUTURA METÁLICA COM ENCARGOS COMPLEMENTARES	SEDI - SERVIÇOS DIVERSOS	H	1,0000000	22,98	22,98		
Composição Auxiliar	95310 SINAPI	CURSO DE CAPACITAÇÃO PARA AJUDANTE DE ESTRUTURA METÁLICA (ENCARGOS COMPLEMENTARES) - HORISTA	SEDI - SERVIÇOS DIVERSOS	H	1,0000000	0,21	0,21		
Insumo	00037370 SINAPI	ALIMENTAÇÃO - HORISTA (COLETADO CAIXA - ENCARGOS COMPLEMENTARES)	Outros	H	1,0000000	2,28	2,28		
Insumo	00037371 SINAPI	TRANSPORTE - HORISTA (COLETADO CAIXA - ENCARGOS COMPLEMENTARES)	Serviços	H	1,0000000	0,60	0,60		
Insumo	00037372 SINAPI	EXAMES - HORISTA (COLETADO CAIXA - ENCARGOS COMPLEMENTARES)	Outros	H	1,0000000	1,14	1,14		
Insumo	00037373 SINAPI	SEGURO - HORISTA (COLETADO CAIXA - ENCARGOS COMPLEMENTARES)	Taxas	H	1,0000000	0,01	0,01		
Insumo	00043464 SINAPI	FERRAMENTAS - FAMÍLIA OPERADOR ESCAVADEIRA - HORISTA (ENCARGOS COMPLEMENTARES - COLETADO CAIXA)	Equipamento	H	1,0000000	0,01	0,01		
Insumo	00043488 SINAPI	EPI - FAMÍLIA OPERADOR ESCAVADEIRA - HORISTA (ENCARGOS COMPLEMENTARES - COLETADO CAIXA)	Equipamento	H	1,0000000	0,82	0,82		
Insumo	00044499 SINAPI	AJUDANTE DE ESTRUTURAS METÁLICAS HORISTA	Mão de Obra	H	1,0000000	17,91	17,91		
			MO sem LS =>		18,12	LS =>	0,00	MO com LS =>	18,12
			Valor do BDI =>		5,13			Valor com BDI =>	23,11
Composição	88242 SINAPI	AJUDANTE DE PEDREIRO COM ENCARGOS COMPLEMENTARES	SEDI - SERVIÇOS DIVERSOS	H	1,0000000	20,48	20,48		
Composição Auxiliar	95312 SINAPI	CURSO DE CAPACITAÇÃO PARA AJUDANTE DE PEDREIRO (ENCARGOS COMPLEMENTARES) - HORISTA	SEDI - SERVIÇOS DIVERSOS	H	1,0000000	0,22	0,22		
Insumo	00006127 SINAPI	AUXILIAR DE PEDREIRO (HORISTA)	Mão de Obra	H	1,0000000	14,22	14,22		
Insumo	00037370 SINAPI	ALIMENTAÇÃO - HORISTA (COLETADO CAIXA - ENCARGOS COMPLEMENTARES)	Outros	H	1,0000000	2,28	2,28		
Insumo	00037371 SINAPI	TRANSPORTE - HORISTA (COLETADO CAIXA - ENCARGOS COMPLEMENTARES)	Serviços	H	1,0000000	0,60	0,60		
Insumo	00037372 SINAPI	EXAMES - HORISTA (COLETADO CAIXA - ENCARGOS COMPLEMENTARES)	Outros	H	1,0000000	1,14	1,14		
Insumo	00037373 SINAPI	SEGURO - HORISTA (COLETADO CAIXA - ENCARGOS COMPLEMENTARES)	Taxas	H	1,0000000	0,01	0,01		
Insumo	00043465 SINAPI	FERRAMENTAS - FAMÍLIA PEDREIRO - HORISTA (ENCARGOS COMPLEMENTARES - COLETADO CAIXA)	Equipamento	H	1,0000000	0,84	0,84		
Insumo	00043489 SINAPI	EPI - FAMÍLIA PEDREIRO - HORISTA (ENCARGOS COMPLEMENTARES - COLETADO CAIXA)	Equipamento	H	1,0000000	1,17	1,17		
			MO sem LS =>		14,44	LS =>	0,00	MO com LS =>	14,44
			Valor do BDI =>		4,57			Valor com BDI =>	25,05
Composição	100301 SINAPI	AJUDANTE DE PINTOR COM ENCARGOS COMPLEMENTARES	SEDI - SERVIÇOS DIVERSOS	H	1,0000000	21,80	21,80		
Composição Auxiliar	100291 SINAPI	CURSO DE CAPACITAÇÃO PARA AJUDANTE DE PINTOR (ENCARGOS COMPLEMENTARES) - HORISTA	SEDI - SERVIÇOS DIVERSOS	H	1,0000000	0,21	0,21		
Insumo	00034466 SINAPI	AJUDANTE DE PINTOR (HORISTA)	Mão de Obra	H	1,0000000	14,20	14,20		
Insumo	00037370 SINAPI	ALIMENTAÇÃO - HORISTA (COLETADO CAIXA - ENCARGOS COMPLEMENTARES)	Outros	H	1,0000000	2,28	2,28		
Insumo	00037371 SINAPI	TRANSPORTE - HORISTA (COLETADO CAIXA - ENCARGOS COMPLEMENTARES)	Serviços	H	1,0000000	0,60	0,60		
Insumo	00037372 SINAPI	EXAMES - HORISTA (COLETADO CAIXA - ENCARGOS COMPLEMENTARES)	Outros	H	1,0000000	1,14	1,14		
Insumo	00037373 SINAPI	SEGURO - HORISTA (COLETADO CAIXA - ENCARGOS COMPLEMENTARES)	Taxas	H	1,0000000	0,01	0,01		
Insumo	00043466 SINAPI	FERRAMENTAS - FAMÍLIA PINTOR - HORISTA (ENCARGOS COMPLEMENTARES - COLETADO CAIXA)	Equipamento	H	1,0000000	1,68	1,68		
Insumo	00043490 SINAPI	EPI - FAMÍLIA PINTOR - HORISTA (ENCARGOS COMPLEMENTARES - COLETADO CAIXA)	Equipamento	H	1,0000000	1,68	1,68		
			MO sem LS =>		14,41	LS =>	0,00	MO com LS =>	14,41
			Valor do BDI =>		4,87			Valor com BDI =>	26,67
Composição	88243 SINAPI	AJUDANTE ESPECIALIZADO COM ENCARGOS COMPLEMENTARES	SEDI - SERVIÇOS DIVERSOS	H	1,0000000	22,65	22,65		
Composição Auxiliar	95313 SINAPI	CURSO DE CAPACITAÇÃO PARA AJUDANTE ESPECIALIZADO (ENCARGOS COMPLEMENTARES) - HORISTA	SEDI - SERVIÇOS DIVERSOS	H	1,0000000	0,20	0,20		
Insumo	00000242 SINAPI	AJUDANTE ESPECIALIZADO (HORISTA)	Mão de Obra	H	1,0000000	16,58	16,58		
Insumo	00037370 SINAPI	ALIMENTAÇÃO - HORISTA (COLETADO CAIXA - ENCARGOS COMPLEMENTARES)	Outros	H	1,0000000	2,28	2,28		
Insumo	00037371 SINAPI	TRANSPORTE - HORISTA (COLETADO CAIXA - ENCARGOS COMPLEMENTARES)	Serviços	H	1,0000000	0,60	0,60		
Insumo	00037372 SINAPI	EXAMES - HORISTA (COLETADO CAIXA - ENCARGOS COMPLEMENTARES)	Outros	H	1,0000000	1,14	1,14		
Insumo	00037373 SINAPI	SEGURO - HORISTA (COLETADO CAIXA - ENCARGOS COMPLEMENTARES)	Taxas	H	1,0000000	0,01	0,01		
Insumo	00043467 SINAPI	FERRAMENTAS - FAMÍLIA SERVENTE - HORISTA (ENCARGOS COMPLEMENTARES - COLETADO CAIXA)	Equipamento	H	1,0000000	0,59	0,59		
Insumo	00043481 SINAPI	EPI - FAMÍLIA SERVENTE - HORISTA (ENCARGOS COMPLEMENTARES - COLETADO CAIXA)	Equipamento	H	1,0000000	1,25	1,25		
			MO sem LS =>		16,78	LS =>	0,00	MO com LS =>	16,78
			Valor do BDI =>		5,06			Valor com BDI =>	27,71
Composição	92717 SINAPI	APARELHO PARA CORTE E SOLDA OXI-ACETILENO SOBRE RODAS, INCLUSIVE CILINDROS E MAÇARICOS - CHI DIURNO, AF_12/2015	CHOR - CUSTOS HORÁRIOS DE MÁQUINAS E EQUIPAMENTOS	CHI	1,0000000	0,20	0,20		
Composição Auxiliar	92712 SINAPI	APARELHO PARA CORTE E SOLDA OXI-ACETILENO SOBRE RODAS, INCLUSIVE CILINDROS E MAÇARICOS - DEPRECIÇÃO AF_12/2015	CHOR - CUSTOS HORÁRIOS DE MÁQUINAS E EQUIPAMENTOS	H	1,0000000	0,18	0,18		

CONSTRUTORA SBM LTDA
 CNPJ: 02.908.931/0001-18 - INSCRIÇÃO MUNICIPAL Nº 288.441-0
 Rua Gomes Pacheco, nº 287 - Espinheiro - Recife/PE - CEP 52.021-060
 FONE: (81) 3427-2422/2566 - niedja@construtorasbm.com.br



Bancos
 SINAPI - 04/2023 - Pernambuco
 ORSE - 04/2023 - Sergipe
 SEINFRA - 027 - Ceará

Encargos Sociais
 Não Desonerado: embutido nos preços unitário dos insumos de mão de obra, de acordo com as bases.

B.D.I.
 22,35%

SEINFRA
 FOLHA

547/2

MUNICÍPIO DE SÃO LOURENÇO DA MATA
 OBJETO: CONTRATAÇÃO DE EMPRESA DE ENGENHARIA ESPECIALIZADA NA EXECUÇÃO DE SERVIÇOS DE MANUTENÇÃO PREDIAL, A SEREM REALIZADOS NAS UNIDADES DE SAÚDE DO MUNICÍPIO DE SÃO LOURENÇO DA MATA - PE
 PROCESSO LICITATÓRIO Nº 0037/2023 - CONCORRÊNCIA PÚBLICA Nº 0017/2023
 DATA: 30 de abril de 2024 às 09:30 horas

Composições Analíticas com Preço Unitário

Composição	Código	Banco	Descrição	Tipo	Und	Quant.	Valor Unit	Total
Auxiliar	92713	SINAPI	APARELHO PARA CORTE E SOLDA OXI-ACETILENO SOBRE RODAS, INCLUSIVE CILINDROS E MAÇARICOS - JUROS. AF_12/2015	CHOR - CUSTOS HORÁRIOS DE MÁQUINAS E EQUIPAMENTOS	H	1,0000000	0,02	0,02
				MO sem LS =>		0,00	0,00	0,00
				Valor do BDI =>		0,04	0,24	0,24
Composição	92718	SINAPI	APARELHO PARA CORTE E SOLDA OXI-ACETILENO SOBRE RODAS, INCLUSIVE CILINDROS E MAÇARICOS - CHP DIURNO. AF_12/2015	CHOR - CUSTOS HORÁRIOS DE MÁQUINAS E EQUIPAMENTOS	CHP	1,0000000	82,75	82,75
Auxiliar	92712	SINAPI	APARELHO PARA CORTE E SOLDA OXI-ACETILENO SOBRE RODAS, INCLUSIVE CILINDROS E MAÇARICOS - DEPRECIACÃO. AF_12/2015	CHOR - CUSTOS HORÁRIOS DE MÁQUINAS E EQUIPAMENTOS	H	1,0000000	0,18	0,18
Auxiliar	92713	SINAPI	APARELHO PARA CORTE E SOLDA OXI-ACETILENO SOBRE RODAS, INCLUSIVE CILINDROS E MAÇARICOS - JUROS. AF_12/2015	CHOR - CUSTOS HORÁRIOS DE MÁQUINAS E EQUIPAMENTOS	H	1,0000000	0,02	0,02
Auxiliar	92714	SINAPI	APARELHO PARA CORTE E SOLDA OXI-ACETILENO SOBRE RODAS, INCLUSIVE CILINDROS E MAÇARICOS - MANUTENÇÃO. AF_12/2015	CHOR - CUSTOS HORÁRIOS DE MÁQUINAS E EQUIPAMENTOS	H	1,0000000	0,23	0,23
Auxiliar	92715	SINAPI	APARELHO PARA CORTE E SOLDA OXI-ACETILENO SOBRE RODAS, INCLUSIVE CILINDROS E MAÇARICOS - MATERIAIS NA OPERAÇÃO. AF_12/2015	CHOR - CUSTOS HORÁRIOS DE MÁQUINAS E EQUIPAMENTOS	H	1,0000000	82,32	82,32
				MO sem LS =>		0,00	0,00	0,00
				Valor do BDI =>		18,49	101,24	101,24
Composição	92712	SINAPI	APARELHO PARA CORTE E SOLDA OXI-ACETILENO SOBRE RODAS, INCLUSIVE CILINDROS E MAÇARICOS - DEPRECIACÃO. AF_12/2015	CHOR - CUSTOS HORÁRIOS DE MÁQUINAS E EQUIPAMENTOS	H	1,0000000	0,18	0,18
Insumo	00013761	SINAPI	APARELHO CORTE OXI-ACETILENO PARA SOLDA E CORTE CONTENDO MACARICO SOLDA, BICO DE CORTE, CILINDROS, REGULADORES, MANGUEIRAS E CARRINHO	Material	UN	0,0000040	2.956,96	0,18
				MO sem LS =>		0,00	0,00	0,00
				Valor do BDI =>		0,04	0,22	0,22
Composição	92713	SINAPI	APARELHO PARA CORTE E SOLDA OXI-ACETILENO SOBRE RODAS, INCLUSIVE CILINDROS E MAÇARICOS - JUROS. AF_12/2015	CHOR - CUSTOS HORÁRIOS DE MÁQUINAS E EQUIPAMENTOS	H	1,0000000	0,02	0,02
Insumo	00013761	SINAPI	APARELHO CORTE OXI-ACETILENO PARA SOLDA E CORTE CONTENDO MACARICO SOLDA, BICO DE CORTE, CILINDROS, REGULADORES, MANGUEIRAS E CARRINHO	Material	UN	0,0000076	2.956,96	0,02
				MO sem LS =>		0,00	0,00	0,00
				Valor do BDI =>		0,00	0,02	0,02
Composição	92714	SINAPI	APARELHO PARA CORTE E SOLDA OXI-ACETILENO SOBRE RODAS, INCLUSIVE CILINDROS E MAÇARICOS - MANUTENÇÃO. AF_12/2015	CHOR - CUSTOS HORÁRIOS DE MÁQUINAS E EQUIPAMENTOS	H	1,0000000	0,23	0,23
Insumo	00013761	SINAPI	APARELHO CORTE OXI-ACETILENO PARA SOLDA E CORTE CONTENDO MACARICO SOLDA, BICO DE CORTE, CILINDROS, REGULADORES, MANGUEIRAS E CARRINHO	Material	UN	0,0000800	2.956,96	0,23
				MO sem LS =>		0,00	0,00	0,00
				Valor do BDI =>		0,05	0,28	0,28
Composição	92715	SINAPI	APARELHO PARA CORTE E SOLDA OXI-ACETILENO SOBRE RODAS, INCLUSIVE CILINDROS E MAÇARICOS - MATERIAIS NA OPERAÇÃO. AF_12/2015	CHOR - CUSTOS HORÁRIOS DE MÁQUINAS E EQUIPAMENTOS	H	1,0000000	82,32	82,32
Insumo	00000001	SINAPI	ACETILENO (RECARGA DE GAS ACETILENO PARA CILINDRO DE CONJUNTO OXICORTE GRANDE) NAO INCLUI TROCA/MANUTENCAO DO CILINDRO	Material	KG	0,4475000	78,40	35,08
Insumo	00000002	SINAPI	OXIGENIO. RECARGA PARA CILINDRO DE CONJUNTO OXICORTE GRANDE	Material	m³	2,7500000	17,18	47,24
				MO sem LS =>		0,00	0,00	0,00
				Valor do BDI =>		18,39	100,71	100,71
Composição	87367	SINAPI	ARGAMASSA TRAÇO 1 1 6 (EM VOLUME DE CIMENTO, CAL E AREIA MÉDIA ÚMIDA) PARA EMBOÇO/MASSA ÚNICA/ASSENTAMENTO DE ALVENARIA DE VEDAÇÃO, PREPARO MANUAL. AF_08/2019	SEDI - SERVIÇOS DIVERSOS	m³	1,0000000	738,03	738,03
Auxiliar	88316	SINAPI	SERVENTE COM ENCARGOS COMPLEMENTARES	SEDI - SERVIÇOS DIVERSOS	H	11,2300000	20,42	229,31
Insumo	00000370	SINAPI	AREIA MÉDIA - POSTO JAZIDA/FORNECEDOR (RETIRADO NA JAZIDA, SEM TRANSPORTE)	Material	m³	1,1600000	130,00	150,80
Insumo	00001106	SINAPI	CAL HIDRATADA CH-I PARA ARGAMASSAS	Material	KG	116,4000000	1,50	174,60
Insumo	00001379	SINAPI	CIMENTO PORTLAND COMPOSTO CP II-32	Material	KG	261,8900000	0,70	183,32
				MO sem LS =>		163,39	0,00	163,39
				Valor do BDI =>		164,94	902,97	902,97
Composição	87369	SINAPI	ARGAMASSA TRAÇO 1 2 8 (EM VOLUME DE CIMENTO, CAL E AREIA MÉDIA ÚMIDA) PARA EMBOÇO/MASSA ÚNICA/ASSENTAMENTO DE ALVENARIA DE VEDAÇÃO, PREPARO MANUAL. AF_08/2019	SEDI - SERVIÇOS DIVERSOS	m³	1,0000000	766,31	766,31
Auxiliar	88316	SINAPI	SERVENTE COM ENCARGOS COMPLEMENTARES	SEDI - SERVIÇOS DIVERSOS	H	11,1000000	20,42	226,66
Insumo	00000370	SINAPI	AREIA MÉDIA - POSTO JAZIDA/FORNECEDOR (RETIRADO NA JAZIDA, SEM TRANSPORTE)	Material	m³	1,1400000	130,00	148,20
Insumo	00001106	SINAPI	CAL HIDRATADA CH-I PARA ARGAMASSAS	Material	KG	171,1300000	1,50	256,69
Insumo	00001379	SINAPI	CIMENTO PORTLAND COMPOSTO CP II-32	Material	KG	192,5200000	0,70	134,76
				MO sem LS =>		161,50	0,00	161,50
				Valor do BDI =>		171,27	837,58	837,58
	Código	Banco	Descrição	Tipo	Und	Quant.	Valor Unit	Total

Esse documento foi assinado por DJACIR RODRIGUES FERREIRA e SERGIO GONCALVES DE MENDOCA. Para validar o documento e suas assinaturas acesse <https://assinefacil.onlinesolucoesdigitais.com.br/validate/R6KWH-WZA5H-E3WWK-8G2RC>



CONSTRUTORA SBM LTDA
CNPJ: 02.908.931/0001-18 - INSCRIÇÃO MUNICIPAL Nº 288.441-0
Rua Gomes Pacheco, nº 267 - Espinheiro - Recife/PE - CEP 52.021-060
FONE: (81) 3427-2422/2566 - niedja@construtorasbm.com.br



Bancos
SINAPI - 04/2023 - Pernambuco
ORSE - 04/2023 - Sergipe
SEINFRA - 027 - Ceará

MUNICÍPIO DE SÃO LOURENÇO DA MATA
OBJETO: CONTRATAÇÃO DE EMPRESA DE ENGENHARIA ESPECIALIZADA NA EXECUÇÃO DE SERVIÇOS DE MANUTENÇÃO PREDIAL A SEREM REALIZADOS NAS UNIDADES DE SAÚDE DO MUNICÍPIO DE SÃO LOURENÇO DA MATA - PE

Encargos Sociais
Não Desonerado: embutido nos preços unitários dos insumos de mão de obra, de acordo com as bases.

B.D.I.
22,35%

SEINFRA
FOLHA

3416/A

PROCESSO LICITATÓRIO Nº 0037/2023 - CONCORRÊNCIA PÚBLICA Nº 0017/2023
DATA: 30 de abril de 2024 às 09:30 horas

Composições Analíticas com Preço Unitário

Composição	Código Banco	Descrição	Tipo	Und	Quant.	Valor Unit	Total	
Composição	87294 SINAPI	ARGAMASSA TRAÇO 1:2:9 (EM VOLUME DE CIMENTO, CAL E AREIA MÉDIA ÚMIDA) PARA EMBOÇO/MASSA ÚNICA/ASSENTAMENTO DE ALVENARIA DE VEDAÇÃO, PREPARO MECÂNICO COM BETONEIRA 800 L. AF_08/2019	SEDI - SERVIÇOS DIVERSOS	m²	1,0000000	641,55	641,55	
Composição Auxiliar	88316 SINAPI	SERVENTE COM ENCARGOS COMPLEMENTARES	SEDI - SERVIÇOS DIVERSOS	H	0,7900000	20,42	16,13	
Composição Auxiliar	85377 SINAPI	OPERADOR DE BETONEIRA ESTACIONÁRIA/MISTURADOR COM ENCARGOS COMPLEMENTARES	SEDI - SERVIÇOS DIVERSOS	H	3,6500000	28,14	102,71	
Composição Auxiliar	89225 SINAPI	BETONEIRA CAPACIDADE NOMINAL DE 800 L, CAPACIDADE DE MISTURA 300 L, MOTOR ELÉTRICO TRIFÁSICO POTÊNCIA DE 4 CV, SEM CARREGADOR - CHP DIURNO. AF_11/2014	CHOR - CUSTOS HORÁRIOS DE MÁQUINAS E EQUIPAMENTOS	CHP	0,8500000	5,43	4,51	
Composição Auxiliar	89226 SINAPI	BETONEIRA CAPACIDADE NOMINAL DE 800 L, CAPACIDADE DE MISTURA 300 L, MOTOR ELÉTRICO TRIFÁSICO POTÊNCIA DE 4 CV, SEM CARREGADOR - CHI DIURNO. AF_11/2014	CHOR - CUSTOS HORÁRIOS DE MÁQUINAS E EQUIPAMENTOS	CHI	2,8000000	1,63	4,56	
Insumo	00000370 SINAPI	AREIA MÉDIA - POSTO JAZIDA/FORNECEDOR (RETIRADO NA JAZIDA, SEM TRANSPORTE)	Material	m³	1,1800000	130,00	153,40	
Insumo	00001106 SINAPI	CAL HIDRATADA CHI PARA ARGAMASSAS	Material	KG	157,4400000	1,50	236,16	
Insumo	00001379 SINAPI	CIMENTO PORTLAND COMPOSTO CP II-32	Material	KG	177,1200000	0,70	123,98	
				MO sem LS =>	96,46	LS =>	0,00 MO com LS =>	96,46
				Valor do BDI =>	143,38		Valor com BDI =>	794,93

Composição	Código Banco	Descrição	Tipo	Und	Quant.	Valor Unit	Total	
Composição	87337 SINAPI	ARGAMASSA TRAÇO 1:2:9 (EM VOLUME DE CIMENTO, CAL E AREIA MÉDIA ÚMIDA) PARA EMBOÇO/MASSA ÚNICA/ASSENTAMENTO DE ALVENARIA DE VEDAÇÃO, PREPARO MECÂNICO COM MISTURADOR DE EIXO HORIZONTAL DE 300 KG. AF_08/2019	SEDI - SERVIÇOS DIVERSOS	m²	1,0000000	650,82	650,82	
Composição Auxiliar	88377 SINAPI	OPERADOR DE BETONEIRA ESTACIONÁRIA/MISTURADOR COM ENCARGOS COMPLEMENTARES	SEDI - SERVIÇOS DIVERSOS	H	4,8800000	28,14	137,32	
Composição Auxiliar	88386 SINAPI	MISTURADOR DE ARGAMASSA, EIXO HORIZONTAL, CAPACIDADE DE MISTURA 300 KG, MOTOR ELÉTRICO POTÊNCIA 5 CV - CHP DIURNO. AF_06/2014	CHOR - CUSTOS HORÁRIOS DE MÁQUINAS E EQUIPAMENTOS	CHP	1,1400000	4,85	5,52	
Composição Auxiliar	88392 SINAPI	MISTURADOR DE ARGAMASSA, EIXO HORIZONTAL, CAPACIDADE DE MISTURA 300 KG, MOTOR ELÉTRICO POTÊNCIA 5 CV - CHI DIURNO. AF_06/2014	CHOR - CUSTOS HORÁRIOS DE MÁQUINAS E EQUIPAMENTOS	CHI	3,7400000	1,05	3,96	
Insumo	00000370 SINAPI	AREIA MÉDIA - POSTO JAZIDA/FORNECEDOR (RETIRADO NA JAZIDA, SEM TRANSPORTE)	Material	m³	1,1600000	130,00	150,80	
Insumo	00001106 SINAPI	CAL HIDRATADA CHI PARA ARGAMASSAS	Material	KG	154,4600000	1,50	231,69	
Insumo	00001379 SINAPI	CIMENTO PORTLAND COMPOSTO CP II-32	Material	KG	173,7700000	0,70	121,63	
				MO sem LS =>	113,60	LS =>	0,00 MO com LS =>	113,60
				Valor do BDI =>	145,45		Valor com BDI =>	796,40

Composição	Código Banco	Descrição	Tipo	Und	Quant.	Valor Unit	Total	
Composição	87377 SINAPI	ARGAMASSA TRAÇO 1:3 (EM VOLUME DE CIMENTO E AREIA GROSSA ÚMIDA) PARA CHAPISCO CONVENCIONAL, PREPARO MANUAL. AF_08/2019	SEDI - SERVIÇOS DIVERSOS	m²	1,0000000	644,64	644,64	
Composição Auxiliar	88316 SINAPI	SERVENTE COM ENCARGOS COMPLEMENTARES	SEDI - SERVIÇOS DIVERSOS	H	11,0200000	20,42	225,02	
Insumo	00000367 SINAPI	AREIA GROSSA - POSTO JAZIDA/FORNECEDOR (RETIRADO NA JAZIDA, SEM TRANSPORTE)	Material	m³	0,9400000	131,69	123,78	
Insumo	00001379 SINAPI	CIMENTO PORTLAND COMPOSTO CP II-32	Material	KG	422,6300000	0,70	295,84	
				MO sem LS =>	160,34	LS =>	0,00 MO com LS =>	160,34
				Valor do BDI =>	144,07		Valor com BDI =>	788,71

Composição	Código Banco	Descrição	Tipo	Und	Quant.	Valor Unit	Total	
Composição	87298 SINAPI	ARGAMASSA TRAÇO 1:3 (EM VOLUME DE CIMENTO E AREIA MÉDIA ÚMIDA) PARA CONTRAPISO, PREPARO MECÂNICO COM BETONEIRA 400 L. AF_08/2019	SEDI - SERVIÇOS DIVERSOS	m²	1,0000000	694,28	694,28	
Composição Auxiliar	88377 SINAPI	OPERADOR DE BETONEIRA ESTACIONÁRIA/MISTURADOR COM ENCARGOS COMPLEMENTARES	SEDI - SERVIÇOS DIVERSOS	H	4,4200000	28,14	124,37	
Composição Auxiliar	88830 SINAPI	BETONEIRA CAPACIDADE NOMINAL DE 400 L, CAPACIDADE DE MISTURA 280 L, MOTOR ELÉTRICO TRIFÁSICO POTÊNCIA DE 2 CV, SEM CARREGADOR - CHP DIURNO. AF_10/2014	CHOR - CUSTOS HORÁRIOS DE MÁQUINAS E EQUIPAMENTOS	CHP	1,0300000	1,89	1,94	
Composição Auxiliar	88831 SINAPI	BETONEIRA CAPACIDADE NOMINAL DE 400 L, CAPACIDADE DE MISTURA 280 L, MOTOR ELÉTRICO TRIFÁSICO POTÊNCIA DE 2 CV, SEM CARREGADOR - CHI DIURNO. AF_10/2014	CHOR - CUSTOS HORÁRIOS DE MÁQUINAS E EQUIPAMENTOS	CHI	3,3900000	0,40	1,35	
Insumo	00000370 SINAPI	AREIA MÉDIA - POSTO JAZIDA/FORNECEDOR (RETIRADO NA JAZIDA, SEM TRANSPORTE)	Material	m³	1,2700000	130,00	165,10	
Insumo	00001379 SINAPI	CIMENTO PORTLAND COMPOSTO CP II-32	Material	KG	573,6100000	0,70	401,52	
				MO sem LS =>	102,89	LS =>	0,00 MO com LS =>	102,89
				Valor do BDI =>	155,17		Valor com BDI =>	849,45

Composição	Código Banco	Descrição	Tipo	Und	Quant.	Valor Unit	Total	
Composição	88829 SINAPI	ARGAMASSA TRAÇO 1:3 (EM VOLUME DE CIMENTO E AREIA MÉDIA ÚMIDA), PREPARO MANUAL. AF_08/2019	SEDI - SERVIÇOS DIVERSOS	m²	1,0000000	652,16	652,16	
Composição Auxiliar	88316 SINAPI	SERVENTE COM ENCARGOS COMPLEMENTARES	SEDI - SERVIÇOS DIVERSOS	H	8,5700000	20,42	174,99	
Insumo	00000370 SINAPI	AREIA MÉDIA - POSTO JAZIDA/FORNECEDOR (RETIRADO NA JAZIDA, SEM TRANSPORTE)	Material	m³	1,0700000	130,00	139,10	
Insumo	00001379 SINAPI	CIMENTO PORTLAND COMPOSTO CP II-32	Material	KG	482,9600000	0,70	338,07	
				MO sem LS =>	124,69	LS =>	0,00 MO com LS =>	124,69
				Valor do BDI =>	145,75		Valor com BDI =>	797,91

Composição	Código Banco	Descrição	Tipo	Und	Quant.	Valor Unit	Total
Composição	100489 SINAPI	ARGAMASSA TRAÇO 1:3 (EM VOLUME DE CIMENTO E AREIA MÉDIA ÚMIDA), PREPARO MECÂNICO COM BETONEIRA 800 L. AF_08/2019	SEDI - SERVIÇOS DIVERSOS	m²	1,0000000	567,80	567,80
Composição Auxiliar	88316 SINAPI	SERVENTE COM ENCARGOS COMPLEMENTARES	SEDI - SERVIÇOS DIVERSOS	H	0,7500000	20,42	15,31

Esse documento foi assinado por DJACIR RODRIGUES FERREIRA e SERGIO GONCALVES DE MENDOÇA. Para validar o documento e suas assinaturas acesse <https://assindefacil.onlinesolucoesdigitais.com.br/validate/R6KWH-WZA5H-E3WWWK-8G2RC>



CONSTRUTORA SBM LTDA
 CNPJ: 02.908.931/0001-18 - INSCRIÇÃO MUNICIPAL Nº 288.441-0
 Rua Gomes Pacheco, nº 267 - Espinheiro - Recife/PE - CEP 52.021-060
 FONE: (81) 3427-2422/2566 - niedja@construtorasbm.com.br



Bancos
 SINAPI - 04/2023 - Pernambuco
 ORSE - 04/2023 - Sergipe
 SEINFRA - 027 - Ceará

Encargos Sociais
 Não Desonerado: embutido nos preços unitários dos insumos de mão de obra, de acordo com as bases.

B.D.I.
 22,35%

SEINFRA
 FOLHA

5415/A

MUNICÍPIO DE SÃO LOURENÇO DA MATA
 OBJETO: CONTRATAÇÃO DE EMPRESA DE ENGENHARIA ESPECIALIZADA NA EXECUÇÃO DE SERVIÇOS DE MANUTENÇÃO PREDIAL A SEREM REALIZADOS NAS UNIDADES DE SAÚDE DO MUNICÍPIO DE SÃO LOURENÇO DA MATA - PE
 PROCESSO LICITATÓRIO Nº 0037/2023 - CONCORRÊNCIA PÚBLICA Nº 0017/2023
 DATA: 30 de abril de 2024 as 09:30 horas

Composições Analíticas com Preço Unitário

Composição Auxiliar	88377 SINAPI	OPERADOR DE BETONEIRA ESTACIONÁRIA/MISTURADOR COM ENCARGOS COMPLEMENTARES	SEDI - SERVIÇOS DIVERSOS	H	2,4400000	28,14	68,66	
Composição Auxiliar	89225 SINAPI	BETONEIRA CAPACIDADE NOMINAL DE 600 L, CAPACIDADE DE MISTURA 360 L, MOTOR ELÉTRICO TRIFÁSICO POTÊNCIA DE 4 CV, SEM CARREGADOR - CHP DIURNO. AF_11/2014	CHOR - CUSTOS HORÁRIOS DE MÁQUINAS E EQUIPAMENTOS	CHP	0,5700000	5,43	3,09	
Composição Auxiliar	89226 SINAPI	BETONEIRA CAPACIDADE NOMINAL DE 600 L, CAPACIDADE DE MISTURA 360 L, MOTOR ELÉTRICO TRIFÁSICO POTÊNCIA DE 4 CV, SEM CARREGADOR - CHI DIURNO. AF_11/2014	CHOR - CUSTOS HORÁRIOS DE MÁQUINAS E EQUIPAMENTOS	CHI	1,8700000	1,83	3,04	
Insumo	00000370 SINAPI	AREIA MÉDIA - POSTO JAZIDA/FORNECEDOR (RETIRADO NA JAZIDA, SEM TRANSPORTE)	Material	m³	1,0700000	130,00	139,10	
Insumo	00001379 SINAPI	CIMENTO PORTLAND COMPOSTO CP II-32	Material	KG	485,7200000	0,70	338,60	
			MO sem LS =>		67,71	LS =>	0,00 MO com LS =>	67,71
			Valor do BDI =>		126,90		Valor com BDI =>	694,70

	Código Banco	Descrição	Tipo	Und	Quant.	Valor Unit	Total	
Composição	87296 SINAPI	ARGAMASSA TRAÇO 1:3:12 (EM VOLUME DE CIMENTO, CAL E AREIA MÉDIA ÚMIDA) PARA EMBOÇO/MASSA ÚNICA/ASSENTAMENTO DE ALVENARIA DE VEDAÇÃO. PREPARO MECÂNICO COM BETONEIRA 600 L. AF_08/2019	SEDI - SERVIÇOS DIVERSOS	m²	1,0000000	636,88	636,88	
Composição Auxiliar	88316 SINAPI	SERVENTE COM ENCARGOS COMPLEMENTARES	SEDI - SERVIÇOS DIVERSOS	H	0,7600000	20,42	15,51	
Composição Auxiliar	88377 SINAPI	OPERADOR DE BETONEIRA ESTACIONÁRIA/MISTURADOR COM ENCARGOS COMPLEMENTARES	SEDI - SERVIÇOS DIVERSOS	H	3,1700000	28,14	89,20	
Composição Auxiliar	89225 SINAPI	BETONEIRA CAPACIDADE NOMINAL DE 600 L, CAPACIDADE DE MISTURA 360 L, MOTOR ELÉTRICO TRIFÁSICO POTÊNCIA DE 4 CV, SEM CARREGADOR - CHP DIURNO. AF_11/2014	CHOR - CUSTOS HORÁRIOS DE MÁQUINAS E EQUIPAMENTOS	CHP	0,7400000	5,43	4,01	
Composição Auxiliar	89226 SINAPI	BETONEIRA CAPACIDADE NOMINAL DE 600 L, CAPACIDADE DE MISTURA 360 L, MOTOR ELÉTRICO TRIFÁSICO POTÊNCIA DE 4 CV, SEM CARREGADOR - CHI DIURNO. AF_11/2014	CHOR - CUSTOS HORÁRIOS DE MÁQUINAS E EQUIPAMENTOS	CHI	2,4300000	1,03	3,96	
Insumo	00000370 SINAPI	AREIA MÉDIA - POSTO JAZIDA/FORNECEDOR (RETIRADO NA JAZIDA, SEM TRANSPORTE)	Material	m³	1,2100000	130,00	157,30	
Insumo	00001106 SINAPI	CAL HIDRATADA CH-I PARA ARGAMASSAS	Material	KG	181,1900000	1,50	271,78	
Insumo	00001379 SINAPI	CIMENTO PORTLAND COMPOSTO CP II-32	Material	KG	135,8900000	0,70	95,12	
			MO sem LS =>		84,84	LS =>	0,00 MO com LS =>	84,84
			Valor do BDI =>		142,34		Valor com BDI =>	779,22

	Código Banco	Descrição	Tipo	Und	Quant.	Valor Unit	Total	
Composição	87373 SINAPI	ARGAMASSA TRAÇO 1:4 (EM VOLUME DE CIMENTO E AREIA MÉDIA ÚMIDA) PARA CONTRAPISO. PREPARO MANUAL. AF_08/2019	SEDI - SERVIÇOS DIVERSOS	m²	1,0000000	718,72	718,72	
Composição Auxiliar	88316 SINAPI	SERVENTE COM ENCARGOS COMPLEMENTARES	SEDI - SERVIÇOS DIVERSOS	H	11,0200000	20,42	225,02	
Insumo	00000370 SINAPI	AREIA MÉDIA - POSTO JAZIDA/FORNECEDOR (RETIRADO NA JAZIDA, SEM TRANSPORTE)	Material	m³	1,3500000	130,00	175,50	
Insumo	00001379 SINAPI	CIMENTO PORTLAND COMPOSTO CP II-32	Material	KG	454,5800000	0,70	318,20	
			MO sem LS =>		160,34	LS =>	0,00 MO com LS =>	160,34
			Valor do BDI =>		160,63		Valor com BDI =>	879,35

	Código Banco	Descrição	Tipo	Und	Quant.	Valor Unit	Total	
Composição	87301 SINAPI	ARGAMASSA TRAÇO 1:4 (EM VOLUME DE CIMENTO E AREIA MÉDIA ÚMIDA) PARA CONTRAPISO. PREPARO MECÂNICO COM BETONEIRA 400 L. AF_08/2019	SEDI - SERVIÇOS DIVERSOS	m²	1,0000000	638,77	638,77	
Composição Auxiliar	88377 SINAPI	OPERADOR DE BETONEIRA ESTACIONÁRIA/MISTURADOR COM ENCARGOS COMPLEMENTARES	SEDI - SERVIÇOS DIVERSOS	H	4,8500000	28,14	136,47	
Composição Auxiliar	88930 SINAPI	BETONEIRA CAPACIDADE NOMINAL DE 400 L, CAPACIDADE DE MISTURA 280 L, MOTOR ELÉTRICO TRIFÁSICO POTÊNCIA DE 2 CV, SEM CARREGADOR - CHP DIURNO. AF_10/2014	CHOR - CUSTOS HORÁRIOS DE MÁQUINAS E EQUIPAMENTOS	CHP	1,1300000	1,89	2,13	
Composição Auxiliar	88831 SINAPI	BETONEIRA CAPACIDADE NOMINAL DE 400 L, CAPACIDADE DE MISTURA 280 L, MOTOR ELÉTRICO TRIFÁSICO POTÊNCIA DE 2 CV, SEM CARREGADOR - CHI DIURNO. AF_10/2014	CHOR - CUSTOS HORÁRIOS DE MÁQUINAS E EQUIPAMENTOS	CHI	3,7200000	0,40	1,48	
Insumo	00000370 SINAPI	AREIA MÉDIA - POSTO JAZIDA/FORNECEDOR (RETIRADO NA JAZIDA, SEM TRANSPORTE)	Material	m³	1,3600000	130,00	176,80	
Insumo	00001379 SINAPI	CIMENTO PORTLAND COMPOSTO CP II-32	Material	KG	459,8500000	0,70	321,89	
			MO sem LS =>		112,90	LS =>	0,00 MO com LS =>	112,90
			Valor do BDI =>		142,78		Valor com BDI =>	781,53

	Código Banco	Descrição	Tipo	Und	Quant.	Valor Unit	Total	
Composição	88245 SINAPI	ARMADOR COM ENCARGOS COMPLEMENTARES	SEDI - SERVIÇOS DIVERSOS	H	1,0000000	25,18	25,18	
Composição Auxiliar	95314 SINAPI	CURSO DE CAPACITAÇÃO PARA ARMADOR (ENCARGOS COMPLEMENTARES) - HORISTA	SEDI - SERVIÇOS DIVERSOS	H	1,0000000	0,22	0,22	
Insumo	00000378 SINAPI	ARMADOR (HORISTA)	Mão de Obra	H	1,0000000	18,92	18,92	
Insumo	00037370 SINAPI	ALIMENTAÇÃO - HORISTA (COLETADO CAIXA - ENCARGOS COMPLEMENTARES)	Outros	H	1,0000000	2,28	2,28	
Insumo	00037371 SINAPI	TRANSPORTE - HORISTA (COLETADO CAIXA - ENCARGOS COMPLEMENTARES)	Serviços	H	1,0000000	0,60	0,60	
Insumo	00037372 SINAPI	EXAMES - HORISTA (COLETADO CAIXA - ENCARGOS COMPLEMENTARES)	Outros	H	1,0000000	1,14	1,14	
Insumo	00037373 SINAPI	SEGURO - HORISTA (COLETADO CAIXA - ENCARGOS COMPLEMENTARES)	Texas	H	1,0000000	0,01	0,01	
Insumo	00043485 SINAPI	FERRAMENTAS - FAMÍLIA PEDREIRO - HORISTA (ENCARGOS COMPLEMENTARES - COLETADO CAIXA)	Equipamento	H	1,0000000	0,84	0,84	
Insumo	00043489 SINAPI	EPI - FAMÍLIA PEDREIRO - HORISTA (ENCARGOS COMPLEMENTARES - COLETADO CAIXA)	Equipamento	H	1,0000000	1,17	1,17	
			MO sem LS =>		19,14	LS =>	0,00 MO com LS =>	19,14
			Valor do BDI =>		5,62		Valor com BDI =>	30,80

CONSTRUTORA SBM LTDA
 CNPJ: 02.908.931/0001-18 - INSCRIÇÃO MUNICIPAL N° 288.441-0
 Rua Gomes Pacheco, n° 287 - Espinheiro - Recife/PE - CEP 52.021-060
 FONE: (81) 3427-2422/2566 - niedja@construtorasbm.com.br



Bancos
 SINAPI - 04/2023 - Pernambuco
 ORSE - 04/2023 - Sergipe
 SEINFRA - 027 - Ceará



MUNICÍPIO DE SÃO LOURENÇO DA MATA
 OBJETO: CONTRATAÇÃO DE EMPRESA DE ENGENHARIA ESPECIALIZADA NA EXECUÇÃO DE SERVIÇOS DE MANUTENÇÃO PREDIAL, A SEREM REALIZADOS NAS UNIDADES DE SAÚDE DO MUNICÍPIO DE SÃO LOURENÇO DA MATA - PE

Encargos Sociais
 Não Desonerado: embutido nos preços unitário dos insumos de mão de obra, de acordo com as bases.
 B.D.I.
 22,35%

PROCESSO LICITATÓRIO N° 0037/2023 - CONCORRÊNCIA PÚBLICA N° 0017/2023
 DATA: 30 de abril de 2024 as 09:30 horas

Composições Analíticas com Preço Unitário

	Código Banco	Descrição	Tipo	Und	Quant.	Valor Unit	Total
Composição	96543 SINAPI	ARMAÇÃO DE BLOCO, VIGA BALDRAME E SAPATA UTILIZANDO AÇO CA-60 DE 5 MM - MONTAGEM AF_06/2017	FUES - FUNDAÇÕES E ESTRUTURAS	KG	1,0000000	19,62	19,62
Composição Auxiliar	88238 SINAPI	AJUDANTE DE ARMADOR COM ENCARGOS COMPLEMENTARES	SEDI - SERVIÇOS DIVERSOS	H	0,0535000	20,43	1,29
Composição Auxiliar	88245 SINAPI	ARMADOR COM ENCARGOS COMPLEMENTARES	SEDI - SERVIÇOS DIVERSOS	H	0,1945000	25,18	4,89
Composição Auxiliar	92800 SINAPI	CORTE E DOBRA DE AÇO CA-60, DIÂMETRO DE 5,0 MM. AF_06/2022	FUES - FUNDAÇÕES E ESTRUTURAS	KG	1,0000000	12,43	12,43
Insumo	00039017 SINAPI	ESPACADOR / DISTANCIADOR CIRCULAR COM ENTRADA LATERAL, EM PLÁSTICO, PARA VERGALHAO *4,2 A 12,5* MM, COBRIMENTO 20 MM	Material	UN	1,9665000	0,18	0,35
Insumo	00043132 SINAPI	ARAME RECOZIDO 16 BWG, D = 1,65 MM (0,015 KG/M) OU 18 BWG, D = 1,25 MM (0,01 KG/M)	Material	KG	0,0250000	26,40	0,66
			MO sem LS =>	5,87	LS =>	0,00	5,87
			Valor do BDI =>	4,38		Valor com BDI =>	24,00
Composição	96546 SINAPI	ARMAÇÃO DE BLOCO, VIGA BALDRAME OU SAPATA UTILIZANDO AÇO CA-50 DE 10 MM - MONTAGEM AF_06/2017	FUES - FUNDAÇÕES E ESTRUTURAS	KG	1,0000000	15,64	15,64
Composição Auxiliar	88238 SINAPI	AJUDANTE DE ARMADOR COM ENCARGOS COMPLEMENTARES	SEDI - SERVIÇOS DIVERSOS	H	0,0290000	20,43	0,59
Composição Auxiliar	88245 SINAPI	ARMADOR COM ENCARGOS COMPLEMENTARES	SEDI - SERVIÇOS DIVERSOS	H	0,0890000	25,18	2,24
Composição Auxiliar	92803 SINAPI	CORTE E DOBRA DE AÇO CA-50, DIÂMETRO DE 10,0 MM. AF_06/2022	FUES - FUNDAÇÕES E ESTRUTURAS	KG	1,0000000	12,07	12,07
Insumo	00039017 SINAPI	ESPACADOR / DISTANCIADOR CIRCULAR COM ENTRADA LATERAL, EM PLÁSTICO, PARA VERGALHAO *4,2 A 12,5* MM, COBRIMENTO 20 MM	Material	UN	0,4655000	0,18	0,08
Insumo	00043132 SINAPI	ARAME RECOZIDO 16 BWG, D = 1,65 MM (0,016 KG/M) OU 18 BWG, D = 1,25 MM (0,01 KG/M)	Material	KG	0,0250000	26,40	0,66
			MO sem LS =>	2,29	LS =>	0,00	2,29
			Valor do BDI =>	3,49		Valor com BDI =>	19,13
Composição	96547 SINAPI	ARMAÇÃO DE BLOCO, VIGA BALDRAME OU SAPATA UTILIZANDO AÇO CA-50 DE 12,5 MM - MONTAGEM AF_06/2017	FUES - FUNDAÇÕES E ESTRUTURAS	KG	1,0000000	13,23	13,23
Composição Auxiliar	88238 SINAPI	AJUDANTE DE ARMADOR COM ENCARGOS COMPLEMENTARES	SEDI - SERVIÇOS DIVERSOS	H	0,0220000	20,43	0,44
Composição Auxiliar	88245 SINAPI	ARMADOR COM ENCARGOS COMPLEMENTARES	SEDI - SERVIÇOS DIVERSOS	H	0,0680000	25,18	1,71
Composição Auxiliar	92804 SINAPI	CORTE E DOBRA DE AÇO CA-50, DIÂMETRO DE 12,5 MM. AF_06/2022	FUES - FUNDAÇÕES E ESTRUTURAS	KG	1,0000000	10,37	10,37
Insumo	00039017 SINAPI	ESPACADOR / DISTANCIADOR CIRCULAR COM ENTRADA LATERAL, EM PLÁSTICO, PARA VERGALHAO *4,2 A 12,5* MM, COBRIMENTO 20 MM	Material	UN	0,3080000	0,18	0,05
Insumo	00043132 SINAPI	ARAME RECOZIDO 16 BWG, D = 1,65 MM (0,016 KG/M) OU 18 BWG, D = 1,25 MM (0,01 KG/M)	Material	KG	0,0250000	26,40	0,66
			MO sem LS =>	1,71	LS =>	0,00	1,71
			Valor do BDI =>	2,95		Valor com BDI =>	16,18
Composição	96544 SINAPI	ARMAÇÃO DE BLOCO, VIGA BALDRAME OU SAPATA UTILIZANDO AÇO CA-50 DE 6,3 MM - MONTAGEM AF_06/2017	FUES - FUNDAÇÕES E ESTRUTURAS	KG	1,0000000	18,57	18,57
Composição Auxiliar	88238 SINAPI	AJUDANTE DE ARMADOR COM ENCARGOS COMPLEMENTARES	SEDI - SERVIÇOS DIVERSOS	H	0,0490000	20,43	1,00
Composição Auxiliar	88245 SINAPI	ARMADOR COM ENCARGOS COMPLEMENTARES	SEDI - SERVIÇOS DIVERSOS	H	0,1510000	25,18	3,80
Composição Auxiliar	92801 SINAPI	CORTE E DOBRA DE AÇO CA-50, DIÂMETRO DE 6,3 MM. AF_06/2022	FUES - FUNDAÇÕES E ESTRUTURAS	KG	1,0000000	12,90	12,90
Insumo	00039017 SINAPI	ESPACADOR / DISTANCIADOR CIRCULAR COM ENTRADA LATERAL, EM PLÁSTICO, PARA VERGALHAO *4,2 A 12,5* MM, COBRIMENTO 20 MM	Material	UN	1,1900000	0,18	0,21
Insumo	00043132 SINAPI	ARAME RECOZIDO 16 BWG, D = 1,65 MM (0,016 KG/M) OU 18 BWG, D = 1,25 MM (0,01 KG/M)	Material	KG	0,0250000	26,40	0,66
			MO sem LS =>	4,25	LS =>	0,00	4,25
			Valor do BDI =>	4,15		Valor com BDI =>	22,72
Composição	96545 SINAPI	ARMAÇÃO DE BLOCO, VIGA BALDRAME OU SAPATA UTILIZANDO AÇO CA-50 DE 8 MM - MONTAGEM AF_06/2017	FUES - FUNDAÇÕES E ESTRUTURAS	KG	1,0000000	17,44	17,44
Composição Auxiliar	88238 SINAPI	AJUDANTE DE ARMADOR COM ENCARGOS COMPLEMENTARES	SEDI - SERVIÇOS DIVERSOS	H	0,0375000	20,43	0,76
Composição Auxiliar	88245 SINAPI	ARMADOR COM ENCARGOS COMPLEMENTARES	SEDI - SERVIÇOS DIVERSOS	H	0,1159000	25,18	2,90
Composição Auxiliar	92802 SINAPI	CORTE E DOBRA DE AÇO CA-50, DIÂMETRO DE 8,0 MM. AF_06/2022	FUES - FUNDAÇÕES E ESTRUTURAS	KG	1,0000000	12,99	12,99
Insumo	00039017 SINAPI	ESPACADOR / DISTANCIADOR CIRCULAR COM ENTRADA LATERAL, EM PLÁSTICO, PARA VERGALHAO *4,2 A 12,5* MM, COBRIMENTO 20 MM	Material	UN	0,7240000	0,18	0,13
Insumo	00043132 SINAPI	ARAME RECOZIDO 16 BWG, D = 1,65 MM (0,016 KG/M) OU 18 BWG, D = 1,25 MM (0,01 KG/M)	Material	KG	0,0250000	26,40	0,66
			MO sem LS =>	3,08	LS =>	0,00	3,08
			Valor do BDI =>	3,89		Valor com BDI =>	21,33
Composição	92789 SINAPI	ARMAÇÃO DE LAJE DE ESTRUTURA CONVENCIONAL DE CONCRETO ARMADO UTILIZANDO AÇO CA-50 DE 6,3 MM - MONTAGEM AF_06/2022	FUES - FUNDAÇÕES E ESTRUTURAS	KG	1,0000000	15,49	15,49
Composição Auxiliar	88238 SINAPI	AJUDANTE DE ARMADOR COM ENCARGOS COMPLEMENTARES	SEDI - SERVIÇOS DIVERSOS	H	0,0098000	20,43	0,20
Composição Auxiliar	88245 SINAPI	ARMADOR COM ENCARGOS COMPLEMENTARES	SEDI - SERVIÇOS DIVERSOS	H	0,0597000	25,18	1,50
Composição Auxiliar	92801 SINAPI	CORTE E DOBRA DE AÇO CA-50, DIÂMETRO DE 6,3 MM. AF_06/2022	FUES - FUNDAÇÕES E ESTRUTURAS	KG	1,0000000	12,90	12,90
Insumo	00039017 SINAPI	ESPACADOR / DISTANCIADOR CIRCULAR COM ENTRADA LATERAL, EM PLÁSTICO, PARA VERGALHAO *4,2 A 12,5* MM, COBRIMENTO 20 MM	Material	UN	1,3330000	0,18	0,23
Insumo	00043132 SINAPI	ARAME RECOZIDO 16 BWG, D = 1,65 MM (0,016 KG/M) OU 18 BWG, D = 1,25 MM (0,01 KG/M)	Material	KG	0,0250000	26,40	0,66

Esse documento foi assinado por DJACIR RODRIGUES FERREIRA e SERGIO GONCALVES DE MENDOCA. Para validar o documento e suas assinaturas acesse <https://assinefacil.onlinesolucoesdigitais.com.br/validate/R6KWH-WZA5H-E3WWK-8G2RC>



CONSTRUTORA SBM LTDA
 CNPJ: 02.908.931/0001-18 - INSCRIÇÃO MUNICIPAL N° 288.441-0
 Rua Gomes Pacheco, nº 287 - Espinheiro - Recife/PE - CEP 52.021-060
 FONE: (81) 3427-2422/2566 - riedja@construtorasbm.com.br



Bancos
 SINAPI - 04/2023 - Pernambuco
 ORSE - 04/2023 - Sergipe
 SEINFRA - 027 - Ceará

Encargos Sociais
 Não Desonerado: embutido nos preços unitário dos insumos de mão de obra, de acordo com as bases.

B.D.I.
 22,35%



MUNICÍPIO DE SÃO LOURENÇO DA MATA
 OBJETO: CONTRATAÇÃO DE EMPRESA DE ENGENHARIA ESPECIALIZADA NA EXECUÇÃO DE SERVIÇOS DE MANUTENÇÃO PREDIAL, A SEREM REALIZADOS NAS UNIDADES DE SAÚDE DO MUNICÍPIO DE SÃO LOURENÇO DA MATA - PE

PROCESSO LICITATÓRIO N° 0037/2023 - CONCORRÊNCIA PÚBLICA N° 0017/2023
 DATA: 30 de abril de 2024 às 09:30 horas

Composições Analíticas com Preço Unitário

				MO sem LS =>	1,94	LS =>	0,00	MO com LS =>	1,94
				Valor do BDI =>	3,46		Valor com BDI =>		18,95
	Código Banco	Descrição	Tipo	Und	Quant.	Valor Unit	Total		
Composição	92770 SINAPI	ARMAÇÃO DE LAJE DE ESTRUTURA CONVENCIONAL DE CONCRETO ARMADO UTILIZANDO AÇO CA-50 DE 8,0 MM - MONTAGEM. AF_06/2022	FUES - FUNDAÇÕES E ESTRUTURAS	KG	1,0000000	14,92	14,92		
Composição Auxiliar	88238 SINAPI	AJUDANTE DE ARMADOR COM ENCARGOS COMPLEMENTARES	SEDI - SERVIÇOS DIVERSOS	H	0,0066000	20,43	0,13		
Composição Auxiliar	88245 SINAPI	ARMADOR COM ENCARGOS COMPLEMENTARES	SEDI - SERVIÇOS DIVERSOS	H	0,0403000	25,18	1,01		
Composição Auxiliar	92802 SINAPI	CORTE E DOBRA DE AÇO CA-50, DIÂMETRO DE 8,0 MM. AF_06/2022	FUES - FUNDAÇÕES E ESTRUTURAS	KG	1,0000000	12,99	12,99		
Insumo	00039017 SINAPI	ESPACADOR / DISTANCIADOR CIRCULAR COM ENTRADA LATERAL, EM PLÁSTICO, PARA VERGALHÃO *4,2 A 12,5* MM, COBRIMENTO 20 MM	Material	UN	0,7280000	0,18	0,13		
Insumo	00043132 SINAPI	ARAME RECOZIDO 16 BWG, D = 1,65 MM (0,016 KG/M) OU 18 BWG, D = 1,25 MM (0,01 KG/M)	Material	KG	0,0250000	26,40	0,66		
				MO sem LS =>	1,20	LS =>	0,00	MO com LS =>	1,20
				Valor do BDI =>	3,33		Valor com BDI =>		18,25
Composição	92758 SINAPI	ARMAÇÃO DE LAJE DE ESTRUTURA CONVENCIONAL DE CONCRETO ARMADO UTILIZANDO AÇO CA-50 DE 5,0 MM - MONTAGEM. AF_06/2022	FUES - FUNDAÇÕES E ESTRUTURAS	KG	1,0000000	15,84	15,84		
Composição Auxiliar	88238 SINAPI	AJUDANTE DE ARMADOR COM ENCARGOS COMPLEMENTARES	SEDI - SERVIÇOS DIVERSOS	H	0,0136000	20,43	0,27		
Composição Auxiliar	88245 SINAPI	ARMADOR COM ENCARGOS COMPLEMENTARES	SEDI - SERVIÇOS DIVERSOS	H	0,0836000	25,18	2,10		
Composição Auxiliar	92800 SINAPI	CORTE E DOBRA DE AÇO CA-50, DIÂMETRO DE 5,0 MM. AF_06/2022	FUES - FUNDAÇÕES E ESTRUTURAS	KG	1,0000000	12,43	12,43		
Insumo	00039017 SINAPI	ESPACADOR / DISTANCIADOR CIRCULAR COM ENTRADA LATERAL, EM PLÁSTICO, PARA VERGALHÃO *4,2 A 12,5* MM, COBRIMENTO 20 MM	Material	UN	2,1180000	0,18	0,38		
Insumo	00043132 SINAPI	ARAME RECOZIDO 16 BWG, D = 1,65 MM (0,016 KG/M) OU 18 BWG, D = 1,25 MM (0,01 KG/M)	Material	KG	0,0250000	26,40	0,66		
				MO sem LS =>	3,03	LS =>	0,00	MO com LS =>	3,03
				Valor do BDI =>	3,54		Valor com BDI =>		19,38
Composição	92762 SINAPI	ARMAÇÃO DE PILAR OU VIGA DE ESTRUTURA CONVENCIONAL DE CONCRETO ARMADO UTILIZANDO AÇO CA-50 DE 10,0 MM - MONTAGEM. AF_06/2022	FUES - FUNDAÇÕES E ESTRUTURAS	KG	1,0000000	13,93	13,93		
Composição Auxiliar	88238 SINAPI	AJUDANTE DE ARMADOR COM ENCARGOS COMPLEMENTARES	SEDI - SERVIÇOS DIVERSOS	H	0,0064000	20,43	0,13		
Composição Auxiliar	88245 SINAPI	ARMADOR COM ENCARGOS COMPLEMENTARES	SEDI - SERVIÇOS DIVERSOS	H	0,0392000	25,18	0,98		
Composição Auxiliar	92803 SINAPI	CORTE E DOBRA DE AÇO CA-50, DIÂMETRO DE 10,0 MM. AF_06/2022	FUES - FUNDAÇÕES E ESTRUTURAS	KG	1,0000000	12,07	12,07		
Insumo	00039017 SINAPI	ESPACADOR / DISTANCIADOR CIRCULAR COM ENTRADA LATERAL, EM PLÁSTICO, PARA VERGALHÃO *4,2 A 12,5* MM, COBRIMENTO 20 MM	Material	UN	0,5430000	0,18	0,09		
Insumo	00043132 SINAPI	ARAME RECOZIDO 16 BWG, D = 1,65 MM (0,016 KG/M) OU 18 BWG, D = 1,25 MM (0,01 KG/M)	Material	KG	0,0250000	26,40	0,66		
				MO sem LS =>	1,02	LS =>	0,00	MO com LS =>	1,02
				Valor do BDI =>	3,11		Valor com BDI =>		17,04
Composição	92763 SINAPI	ARMAÇÃO DE PILAR OU VIGA DE ESTRUTURA CONVENCIONAL DE CONCRETO ARMADO UTILIZANDO AÇO CA-50 DE 12,5 MM - MONTAGEM. AF_06/2022	FUES - FUNDAÇÕES E ESTRUTURAS	KG	1,0000000	11,81	11,81		
Composição Auxiliar	88238 SINAPI	AJUDANTE DE ARMADOR COM ENCARGOS COMPLEMENTARES	SEDI - SERVIÇOS DIVERSOS	H	0,0042000	20,43	0,08		
Composição Auxiliar	88245 SINAPI	ARMADOR COM ENCARGOS COMPLEMENTARES	SEDI - SERVIÇOS DIVERSOS	H	0,0257000	25,18	0,64		
Composição Auxiliar	92804 SINAPI	CORTE E DOBRA DE AÇO CA-50, DIÂMETRO DE 12,5 MM. AF_06/2022	FUES - FUNDAÇÕES E ESTRUTURAS	KG	1,0000000	10,37	10,37		
Insumo	00039017 SINAPI	ESPACADOR / DISTANCIADOR CIRCULAR COM ENTRADA LATERAL, EM PLÁSTICO, PARA VERGALHÃO *4,2 A 12,5* MM, COBRIMENTO 20 MM	Material	UN	0,3670000	0,18	0,06		
Insumo	00043132 SINAPI	ARAME RECOZIDO 16 BWG, D = 1,65 MM (0,016 KG/M) OU 18 BWG, D = 1,25 MM (0,01 KG/M)	Material	KG	0,0250000	26,40	0,66		
				MO sem LS =>	0,65	LS =>	0,00	MO com LS =>	0,65
				Valor do BDI =>	2,63		Valor com BDI =>		14,44
Composição	92764 SINAPI	ARMAÇÃO DE PILAR OU VIGA DE ESTRUTURA CONVENCIONAL DE CONCRETO ARMADO UTILIZANDO AÇO CA-50 DE 16,0 MM - MONTAGEM. AF_06/2022	FUES - FUNDAÇÕES E ESTRUTURAS	KG	1,0000000	11,53	11,53		
Composição Auxiliar	88238 SINAPI	AJUDANTE DE ARMADOR COM ENCARGOS COMPLEMENTARES	SEDI - SERVIÇOS DIVERSOS	H	0,0032000	20,43	0,06		
Composição Auxiliar	88245 SINAPI	ARMADOR COM ENCARGOS COMPLEMENTARES	SEDI - SERVIÇOS DIVERSOS	H	0,0194000	25,18	0,48		
Composição Auxiliar	92805 SINAPI	CORTE E DOBRA DE AÇO CA-50, DIÂMETRO DE 16,0 MM. AF_06/2022	FUES - FUNDAÇÕES E ESTRUTURAS	KG	1,0000000	10,30	10,30		
Insumo	00039017 SINAPI	ESPACADOR / DISTANCIADOR CIRCULAR COM ENTRADA LATERAL, EM PLÁSTICO, PARA VERGALHÃO *4,2 A 12,5* MM, COBRIMENTO 20 MM	Material	UN	0,2120000	0,18	0,03		
Insumo	00043132 SINAPI	ARAME RECOZIDO 16 BWG, D = 1,65 MM (0,016 KG/M) OU 18 BWG, D = 1,25 MM (0,01 KG/M)	Material	KG	0,0250000	26,40	0,66		
				MO sem LS =>	0,45	LS =>	0,00	MO com LS =>	0,45
				Valor do BDI =>	2,57		Valor com BDI =>		14,10
Composição	92765 SINAPI	ARMAÇÃO DE PILAR OU VIGA DE ESTRUTURA CONVENCIONAL DE CONCRETO ARMADO UTILIZANDO AÇO CA-50 DE 20,0 MM - MONTAGEM. AF_06/2022	FUES - FUNDAÇÕES E ESTRUTURAS	KG	1,0000000	13,26	13,26		
Composição Auxiliar	88238 SINAPI	AJUDANTE DE ARMADOR COM ENCARGOS COMPLEMENTARES	SEDI - SERVIÇOS DIVERSOS	H	0,0025000	20,43	0,05		



CONSTRUTORA SBM LTDA
 CNPJ: 02.908.931/0001-18 - INSCRIÇÃO MUNICIPAL Nº 288.441-0
 Rua Gomes Pacheco, nº 287 - Espinheiro - Recife/PE - CEP 52.021-060
 FONE: (81) 3427-2422/2566 - niedja@construtorasbm.com.br

MUNICÍPIO DE SÃO LOURENÇO DA MATA
 OBJETO: CONTRATAÇÃO DE EMPRESA DE ENGENHARIA ESPECIALIZADA NA EXECUÇÃO DE SERVIÇOS DE MANUTENÇÃO PREDIAL, A SEREM REALIZADOS NAS UNIDADES DE SAÚDE DO MUNICÍPIO DE SÃO LOURENÇO DA MATA - PE

PROCESSO LICITATÓRIO Nº 0037/2023 - CONCORRÊNCIA PÚBLICA Nº 0017/2023
 DATA: 30 de abril de 2024 às 09:30 horas



Bancos
 SINAPI - 04/2023 - Pernambuco
 ORSE - 04/2023 - Sergipe
 SEINFRA - 027 - Ceará

Encargos Sociais
 Não Desonerado: embutido nos preços unitários dos insumos de mão de obra, de acordo com as bases.
 B.D.I.
 22,35%

Composições Analíticas com Preço Unitário

Composição	88245 SINAPI	ARMADOR COM ENCARGOS COMPLEMENTARES	SEDI - SERVIÇOS DIVERSOS	H	0,0152000	25,18	0,38	
Composição Auxiliar	92806 SINAPI	CORTE E DOBRA DE AÇO CA-50, DIÂMETRO DE 20,0 MM. AF_06/2022	FUES - FUNDAÇÕES E ESTRUTURAS	KG	1,0000000	12,15	12,15	
Insumo	00039017 SINAPI	ESPACADOR / DISTANCIADOR CIRCULAR COM ENTRADA LATERAL, EM PLÁSTICO, PARA VERGALHÃO *4,2 A 12,5* MM, COBRIMENTO 20 MM	Material	UN	0,1130000	0,18	0,02	
Insumo	00043132 SINAPI	ARAME RECOZIDO 16 BWG, D = 1,85 MM (0,016 KG/M) OU 18 BWG, D = 1,25 MM (0,01 KG/M)	Material	KG	0,0250000	26,40	0,66	
				MO sem LS =>	0,34	LS =>	0,00 MO com LS =>	0,34
				Valor do BDI =>	2,96	Valor com BDI =>		16,22

	Código	Banco	Descrição	Tipo	Und	Quant.	Valor Unit	Total	
Composição	92780	SINAPI	ARMAÇÃO DE PILAR OU VIGA DE ESTRUTURA CONVENCIONAL DE CONCRETO ARMADO UTILIZANDO AÇO CA-50 DE 6,3 MM - MONTAGEM. AF_06/2022	FUES - FUNDAÇÕES E ESTRUTURAS	KG	1,0000000	15,97	15,97	
Composição Auxiliar	88238	SINAPI	AJUDANTE DE ARMADOR COM ENCARGOS COMPLEMENTARES	SEDI - SERVIÇOS DIVERSOS	H	0,0129000	20,43	0,26	
Composição Auxiliar	88245	SINAPI	ARMADOR COM ENCARGOS COMPLEMENTARES	SEDI - SERVIÇOS DIVERSOS	H	0,0790000	25,18	1,98	
Composição Auxiliar	92801	SINAPI	CORTE E DOBRA DE AÇO CA-50, DIÂMETRO DE 6,3 MM. AF_06/2022	FUES - FUNDAÇÕES E ESTRUTURAS	KG	1,0000000	12,90	12,90	
Insumo	00039017	SINAPI	ESPACADOR / DISTANCIADOR CIRCULAR COM ENTRADA LATERAL, EM PLÁSTICO, PARA VERGALHÃO *4,2 A 12,5* MM, COBRIMENTO 20 MM	Material	UN	0,9700000	0,18	0,17	
Insumo	00043132	SINAPI	ARAME RECOZIDO 16 BWG, D = 1,85 MM (0,016 KG/M) OU 18 BWG, D = 1,25 MM (0,01 KG/M)	Material	KG	0,0250000	26,40	0,66	
				MO sem LS =>		2,35	LS =>	0,00 MO com LS =>	2,35
				Valor do BDI =>		3,95	Valor com BDI =>		19,53

	Código	Banco	Descrição	Tipo	Und	Quant.	Valor Unit	Total	
Composição	92781	SINAPI	ARMAÇÃO DE PILAR OU VIGA DE ESTRUTURA CONVENCIONAL DE CONCRETO ARMADO UTILIZANDO AÇO CA-50 DE 8,0 MM - MONTAGEM. AF_06/2022	FUES - FUNDAÇÕES E ESTRUTURAS	KG	1,0000000	15,37	15,37	
Composição Auxiliar	88238	SINAPI	AJUDANTE DE ARMADOR COM ENCARGOS COMPLEMENTARES	SEDI - SERVIÇOS DIVERSOS	H	0,0082000	20,43	0,18	
Composição Auxiliar	88245	SINAPI	ARMADOR COM ENCARGOS COMPLEMENTARES	SEDI - SERVIÇOS DIVERSOS	H	0,0561000	25,18	1,41	
Composição Auxiliar	92802	SINAPI	CORTE E DOBRA DE AÇO CA-50, DIÂMETRO DE 8,0 MM. AF_06/2022	FUES - FUNDAÇÕES E ESTRUTURAS	KG	1,0000000	12,99	12,99	
Insumo	00039017	SINAPI	ESPACADOR / DISTANCIADOR CIRCULAR COM ENTRADA LATERAL, EM PLÁSTICO, PARA VERGALHÃO *4,2 A 12,5* MM, COBRIMENTO 20 MM	Material	UN	0,7430000	0,18	0,13	
Insumo	00043132	SINAPI	ARAME RECOZIDO 16 BWG, D = 1,85 MM (0,016 KG/M) OU 18 BWG, D = 1,25 MM (0,01 KG/M)	Material	KG	0,0250000	26,40	0,66	
				MO sem LS =>		1,54	LS =>	0,00 MO com LS =>	1,54
				Valor do BDI =>		3,43	Valor com BDI =>		18,80

	Código	Banco	Descrição	Tipo	Und	Quant.	Valor Unit	Total	
Composição	92759	SINAPI	ARMAÇÃO DE PILAR OU VIGA DE ESTRUTURA CONVENCIONAL DE CONCRETO ARMADO UTILIZANDO AÇO CA-60 DE 5,0 MM - MONTAGEM. AF_06/2022	FUES - FUNDAÇÕES E ESTRUTURAS	KG	1,0000000	16,34	16,34	
Composição Auxiliar	88238	SINAPI	AJUDANTE DE ARMADOR COM ENCARGOS COMPLEMENTARES	SEDI - SERVIÇOS DIVERSOS	H	0,0175000	20,43	0,35	
Composição Auxiliar	88245	SINAPI	ARMADOR COM ENCARGOS COMPLEMENTARES	SEDI - SERVIÇOS DIVERSOS	H	0,1069000	25,18	2,69	
Composição Auxiliar	92800	SINAPI	CORTE E DOBRA DE AÇO CA-60, DIÂMETRO DE 5,0 MM. AF_06/2022	FUES - FUNDAÇÕES E ESTRUTURAS	KG	1,0000000	12,43	12,43	
Insumo	00039017	SINAPI	ESPACADOR / DISTANCIADOR CIRCULAR COM ENTRADA LATERAL, EM PLÁSTICO, PARA VERGALHÃO *4,2 A 12,5* MM, COBRIMENTO 20 MM	Material	UN	1,1900000	0,18	0,21	
Insumo	00043132	SINAPI	ARAME RECOZIDO 16 BWG, D = 1,85 MM (0,016 KG/M) OU 18 BWG, D = 1,25 MM (0,01 KG/M)	Material	KG	0,0250000	26,40	0,66	
				MO sem LS =>		3,53	LS =>	0,00 MO com LS =>	3,53
				Valor do BDI =>		3,65	Valor com BDI =>		19,99


	Código	Banco	Descrição	Tipo	Und	Quant.	Valor Unit	Total	
Composição	88247	SINAPI	AUXILIAR DE ELETRICISTA COM ENCARGOS COMPLEMENTARES	SEDI - SERVIÇOS DIVERSOS	H	1,0000000	20,00	20,00	
Composição Auxiliar	95316	SINAPI	CURSO DE CAPACITAÇÃO PARA AUXILIAR DE ELETRICISTA (ENCARGOS COMPLEMENTARES) - HORISTA	SEDI - SERVIÇOS DIVERSOS	H	1,0000000	0,52	0,52	
Insumo	00000247	SINAPI	AJUDANTE DE ELETRICISTA (HORISTA)	Mão de Obra	H	1,0000000	13,45	13,45	
Insumo	00037370	SINAPI	ALIMENTAÇÃO - HORISTA (COLETADO CAIXA - ENCARGOS COMPLEMENTARES)	Outros	H	1,0000000	2,28	2,28	
Insumo	00037371	SINAPI	TRANSPORTE - HORISTA (COLETADO CAIXA - ENCARGOS COMPLEMENTARES)	Serviços	H	1,0000000	0,60	0,60	
Insumo	00037372	SINAPI	EXAMES - HORISTA (COLETADO CAIXA - ENCARGOS COMPLEMENTARES)	Outros	H	1,0000000	1,14	1,14	
Insumo	00037373	SINAPI	SEGURO - HORISTA (COLETADO CAIXA - ENCARGOS COMPLEMENTARES)	Taxas	H	1,0000000	0,01	0,01	
Insumo	00043460	SINAPI	FERRAMENTAS - FAMÍLIA ELETRICISTA - HORISTA (ENCARGOS COMPLEMENTARES - COLETADO CAIXA)	Equipamento	H	1,0000000	0,86	0,86	
Insumo	00043484	SINAPI	EPI - FAMÍLIA ELETRICISTA - HORISTA (ENCARGOS COMPLEMENTARES - COLETADO CAIXA)	Equipamento	H	1,0000000	1,14	1,14	
				MO sem LS =>		13,97	LS =>	0,00 MO com LS =>	13,97
				Valor do BDI =>		4,47	Valor com BDI =>		24,47

	Código	Banco	Descrição	Tipo	Und	Quant.	Valor Unit	Total
Composição	88248	SINAPI	AUXILIAR DE ENCANADOR OU BOMBEIRO HIDRÁULICO COM ENCARGOS COMPLEMENTARES	SEDI - SERVIÇOS DIVERSOS	H	1,0000000	19,82	19,82
Composição Auxiliar	95317	SINAPI	CURSO DE CAPACITAÇÃO PARA AUXILIAR DE ENCANADOR OU BOMBEIRO HIDRÁULICO (ENCARGOS COMPLEMENTARES) - HORISTA	SEDI - SERVIÇOS DIVERSOS	H	1,0000000	0,26	0,26
Insumo	00000246	SINAPI	AUXILIAR DE ENCANADOR OU BOMBEIRO HIDRÁULICO (HORISTA)	Mão de Obra	H	1,0000000	14,20	14,20
Insumo	00037370	SINAPI	ALIMENTAÇÃO - HORISTA (COLETADO CAIXA - ENCARGOS COMPLEMENTARES)	Outros	H	1,0000000	2,28	2,28

Esse documento foi assinado por DJACIR RODRIGUES FERREIRA e SERGIO GONCALVES DE MENDOÇA. Para validar o documento e suas assinaturas acesse <https://assinefacil.onlinesolucoesdigitais.com.br/validate/R6KWH-WZA5H-E3WWW-8G2RC>



CONSTRUTORA SBM LTDA
 CNPJ: 02.908.931/0001-18 - INSCRIÇÃO MUNICIPAL N° 288.441-0
 Rua Gomes Pacheco, nº 287 - Espinheiro - Recife/PE - CEP 52.021-060
 FONE: (81) 3427-2422/2586 - medja@construtorasbm.com.br



MUNICÍPIO DE SÃO LOURENÇO DA MATA
 OBJETO: CONTRATAÇÃO DE EMPRESA DE ENGENHARIA ESPECIALIZADA NA EXECUÇÃO DE SERVIÇOS DE MANUTENÇÃO PREDIAL, A SEREM REALIZADOS NAS UNIDADES DE SAÚDE DO MUNICÍPIO DE SÃO LOURENÇO DA MATA - PE

PROCESSO LICITATÓRIO N° 0037/2023 - CONCORRÊNCIA PÚBLICA N° 0017/2023
 DATA: 30 de abril de 2024 às 09:30 horas

Bancos
 SINAPI - 04/2023 - Pernambuco
 ORSE - 04/2023 - Sergipe
 SEINFRA - 027 - Ceará

Encargos Sociais
 Não Desonerado: embutido nos preços unitários dos insumos de mão de obra, de acordo com as bases.

B.D.I.
 22,35%



Composições Analíticas com Preço Unitário

Insumo	00037371 SINAPI	TRANSPORTE - HORISTA (COLETADO CAIXA - ENCARGOS COMPLEMENTARES)	Serviços	H	1,0000000	0,60	0,60
Insumo	00037372 SINAPI	EXAMES - HORISTA (COLETADO CAIXA - ENCARGOS COMPLEMENTARES)	Outros	H	1,0000000	1,14	1,14
Insumo	00037373 SINAPI	SEGURO - HORISTA (COLETADO CAIXA - ENCARGOS COMPLEMENTARES)	Taxas	H	1,0000000	0,01	0,01
Insumo	00043461 SINAPI	FERRAMENTAS - FAMÍLIA ENCANADOR - HORISTA (ENCARGOS COMPLEMENTARES - COLETADO CAIXA)	Equipamento	H	1,0000000	0,32	0,32
Insumo	00043485 SINAPI	EPI - FAMÍLIA ENCANADOR - HORISTA (ENCARGOS COMPLEMENTARES - COLETADO CAIXA)	Equipamento	H	1,0000000	1,01	1,01
				MO sem LS =>	14,46	LS =>	0,00
				Valor do BDI =>	4,42	Valor com BDI =>	14,46
							24,24

Composição	Código Banco	Descrição	Tipo	Und	Quant.	Valor Unit	Total
Composição	88251 SINAPI	AUXILIAR DE SERRALHEIRO COM ENCARGOS COMPLEMENTARES	SEDI - SERVIÇOS DIVERSOS	H	1,0000000	22,86	22,86
Composição Auxiliar	95320 SINAPI	CURSO DE CAPACITAÇÃO PARA AUXILIAR DE SERRALHEIRO (ENCARGOS COMPLEMENTARES) - HORISTA	SEDI - SERVIÇOS DIVERSOS	H	1,0000000	0,20	0,20
Insumo	00000252 SINAPI	AJUDANTE DE SERRALHEIRO (HORISTA)	Mão de Obra	H	1,0000000	16,62	16,62
Insumo	00037370 SINAPI	ALIMENTAÇÃO - HORISTA (COLETADO CAIXA - ENCARGOS COMPLEMENTARES)	Outros	H	1,0000000	2,28	2,28
Insumo	00037371 SINAPI	TRANSPORTE - HORISTA (COLETADO CAIXA - ENCARGOS COMPLEMENTARES)	Serviços	H	1,0000000	0,60	0,60
Insumo	00037372 SINAPI	EXAMES - HORISTA (COLETADO CAIXA - ENCARGOS COMPLEMENTARES)	Outros	H	1,0000000	1,14	1,14
Insumo	00037373 SINAPI	SEGURO - HORISTA (COLETADO CAIXA - ENCARGOS COMPLEMENTARES)	Taxas	H	1,0000000	0,01	0,01
Insumo	00043465 SINAPI	FERRAMENTAS - FAMÍLIA PEDREIRO - HORISTA (ENCARGOS COMPLEMENTARES - COLETADO CAIXA)	Equipamento	H	1,0000000	0,84	0,84
Insumo	00043489 SINAPI	EPI - FAMÍLIA PEDREIRO - HORISTA (ENCARGOS COMPLEMENTARES - COLETADO CAIXA)	Equipamento	H	1,0000000	1,17	1,17
				MO sem LS =>	16,82	LS =>	0,00
				Valor do BDI =>	5,10	Valor com BDI =>	16,82
							27,96

Composição	Código Banco	Descrição	Tipo	Und	Quant.	Valor Unit	Total
Composição	88256 SINAPI	AZULEJISTA OU LADRILHISTA COM ENCARGOS COMPLEMENTARES	SEDI - SERVIÇOS DIVERSOS	H	1,0000000	25,25	25,25
Composição Auxiliar	95324 SINAPI	CURSO DE CAPACITAÇÃO PARA AZULEJISTA OU LADRILHISTA (ENCARGOS COMPLEMENTARES) - HORISTA	SEDI - SERVIÇOS DIVERSOS	H	1,0000000	0,29	0,29
Insumo	00004760 SINAPI	AZULEJISTA OU LADRILHEIRO (HORISTA)	Mão de Obra	H	1,0000000	18,92	18,92
Insumo	00037370 SINAPI	ALIMENTAÇÃO - HORISTA (COLETADO CAIXA - ENCARGOS COMPLEMENTARES)	Outros	H	1,0000000	2,28	2,28
Insumo	00037371 SINAPI	TRANSPORTE - HORISTA (COLETADO CAIXA - ENCARGOS COMPLEMENTARES)	Serviços	H	1,0000000	0,60	0,60
Insumo	00037372 SINAPI	EXAMES - HORISTA (COLETADO CAIXA - ENCARGOS COMPLEMENTARES)	Outros	H	1,0000000	1,14	1,14
Insumo	00037373 SINAPI	SEGURO - HORISTA (COLETADO CAIXA - ENCARGOS COMPLEMENTARES)	Taxas	H	1,0000000	0,01	0,01
Insumo	00043465 SINAPI	FERRAMENTAS - FAMÍLIA PEDREIRO - HORISTA (ENCARGOS COMPLEMENTARES - COLETADO CAIXA)	Equipamento	H	1,0000000	0,84	0,84
Insumo	00043489 SINAPI	EPI - FAMÍLIA PEDREIRO - HORISTA (ENCARGOS COMPLEMENTARES - COLETADO CAIXA)	Equipamento	H	1,0000000	1,17	1,17
				MO sem LS =>	19,21	LS =>	0,00
				Valor do BDI =>	5,64	Valor com BDI =>	19,21
							30,89

Composição	Código Banco	Descrição	Tipo	Und	Quant.	Valor Unit	Total
Composição	153 ORSE	Alvenaria bloco cerâmico vedação, 9x19x24cm, e=19cm, com argamassa 1:5 - 1:2:8 (cimento/cal/areia), junta=1cm - Rev.05	Alvenarias de Vedação	m²	1,0000000	90,19	90,19
Composição Auxiliar	10549 ORSE	Encargos Complementares - Servente	Provisórios	h	0,8800000	3,73	3,25
Composição Auxiliar	10550 ORSE	Encargos Complementares - Pedreiro	Provisórios	h	1,1400000	3,59	4,09
Composição Auxiliar	3308 ORSE	Argamassa em volume - cimento, cal e areia traço 1:5 (1:2:8) - 1 saco cimento 50 kg / 2 sacos cal 20 kg / 8 pedras de areia dim 0,35 x 0,45 x 0,13 m - Confeção mecânica e transporte	Conversão InfoWorks	m³	0,0252000	632,41	15,93
Insumo	2657 ORSE	Bloco cerâmico, de vedação, 6 furos horizontais, dim. 9 x 19 x 24 cm un	Material	un	40,0000000	0,82	32,80
Insumo	00004750 SINAPI	PEDREIRO (HORISTA)	Mão de Obra	H	1,1400000	18,92	21,56
Insumo	00009111 SINAPI	SERVENTE DE OBRAS	Mão de Obra	H	0,8800000	14,24	12,53
				MO sem LS =>	35,52	LS =>	0,00
				Valor do BDI =>	20,15	Valor com BDI =>	35,52
							110,34

Composição	Código Banco	Descrição	Tipo	Und	Quant.	Valor Unit	Total
Composição	91 ORSE	Alvenaria pedra calcária argamassada c/ cimento e areia traço 1:4 (1:5) - 1 saco cimento 50kg / 5 pedras areia dim. 0,35x0,45x0,23m - Confeção mecânica e transporte	Alvenarias de Pedra e Concretos para Fundações	m²	1,0000000	348,50	348,50
Composição Auxiliar	10549 ORSE	Encargos Complementares - Servente	Provisórios	h	3,0000000	3,73	11,19
Composição Auxiliar	10550 ORSE	Encargos Complementares - Pedreiro	Provisórios	h	3,0000000	3,59	10,77
Composição Auxiliar	1906 ORSE	Argamassa cimento e areia traço 1:4 (1:5) - 1 saco cimento 50kg / 5 pedras areia dim. 0,35x0,45x0,23m - Confeção mecânica e transporte	Argamassas	m³	0,3000000	422,28	126,68
Insumo	00004730 SINAPI	PEDRA DE MÃO OU PEDRA RACHÃO PARA ARRIMO/FUNDAÇÃO (POSTO PEDREIRO/FORNECEDOR, SEM FRETE)	Material	m²	1,2000000	83,65	100,38
Insumo	00004750 SINAPI	PEDREIRO (HORISTA)	Mão de Obra	H	3,0000000	18,92	56,76
Insumo	00009111 SINAPI	SERVENTE DE OBRAS	Mão de Obra	H	3,0000000	14,24	42,72
				MO sem LS =>	116,56	LS =>	0,00
				Valor do BDI =>	77,88	Valor com BDI =>	116,56
							426,38

Código Banco	Descrição	Tipo	Und	Quant.	Valor Unit	Total
--------------	-----------	------	-----	--------	------------	-------

Esse documento foi assinado por DJACIR RODRIGUES FERREIRA e SERGIO GONCALVES DE MENDOCA. Para validar o documento e suas assinaturas acesse <https://assinefacil.onlinesolucoesdigitais.com.br/validate/R6KWH-WZA5H-E3WWWK-8G2RC>



CONSTRUTORA SBM LTDA
CNPJ: 02.908.931/0001-18 - INSCRIÇÃO MUNICIPAL Nº 288.441-0
Rua Gomes Pacheco, nº 287 - Espinheiro - Recife/PE - CEP 52.021-060
FONE: (81) 3427-2422/2586 - niedja@construtorasbm.com.br



MUNICÍPIO DE SÃO LOURENÇO DA MATA
OBJETO: CONTRATAÇÃO DE EMPRESA DE ENGENHARIA ESPECIALIZADA NA EXECUÇÃO DE SERVIÇOS DE MANUTENÇÃO PREDIAL, A SEREM REALIZADOS NAS UNIDADES DE SAÚDE DO MUNICÍPIO DE SÃO LOURENÇO DA MATA - PE

PROCESSO LICITATÓRIO Nº 0037/2023 - CONCORRÊNCIA PÚBLICA Nº 0017/2023
DATA: 30 de abril de 2024 às 09:30 horas

Bancos
SINAPI - 04/2023 - Pernambuco
ORSE - 04/2023 - Sergipe
SEINFRA - 027 - Ceará

Encargos Sociais
Não Desonerado - embutido nos preços unitários dos insumos de mão de obra, de acordo com as bases.

B.D.I.
22,35%

SEINFRA
FOLHA

3410

Composições Analíticas com Preço Unitário

Composição	Código Banco	Descrição	Tipo	Und	Quant.	Valor Unit	Total	
Composição	1903 ORSE	Argamassa cimento e areia traço 1-1 (1:3) - 1 saco cimento 50kg / 3 pedreiras areia dim. 0,35 x 0,45 x 0,23 m - Confeção mecânica e transporte	Argamassas	m³	1,0000000	528,82	528,82	
Composição Auxiliar	10549 ORSE	Encargos Complementares - Servente	Provisórios	h	4,0000000	3,73	14,92	
Insumo	00000370 SINAPI	AREIA MEDIA - POSTO JAZIDA/FORNECEDOR (RETIRADO NA JAZIDA, SEM TRANSPORTE)	Material	m³	1,0800000	130,00	140,40	
Insumo	00001379 SINAPI	CIMENTO PORTLAND COMPOSTO CP II-32	Material	KG	452,2000000	0,70	316,54	
Insumo	00006111 SINAPI	SERVENTE DE OBRAS	Mão de Obra	H	4,0000000	14,24	56,96	
			MO sem LS =>		56,96	LS =>	0,00 MO com LS =>	56,96
			Valor do BDI =>		118,19		Valor com BDI =>	647,01

Composição	Código Banco	Descrição	Tipo	Und	Quant.	Valor Unit	Total	
Composição	1906 ORSE	Argamassa cimento e areia traço 1-4 (1:5) - 1 saco cimento 50kg / 5 pedreiras areia dim. 0,35x0,45x0,23m - Confeção mecânica e transporte	Argamassas	m³	1,0000000	422,28	422,28	
Composição Auxiliar	10549 ORSE	Encargos Complementares - Servente	Provisórios	h	4,0000000	3,73	14,92	
Insumo	00000370 SINAPI	AREIA MEDIA - POSTO JAZIDA/FORNECEDOR (RETIRADO NA JAZIDA, SEM TRANSPORTE)	Material	m³	1,0800000	130,00	140,40	
Insumo	00001379 SINAPI	CIMENTO PORTLAND COMPOSTO CP II-32	Material	KG	300,0000000	0,70	210,00	
Insumo	00006111 SINAPI	SERVENTE DE OBRAS	Mão de Obra	H	4,0000000	14,24	56,96	
			MO sem LS =>		56,96	LS =>	0,00 MO com LS =>	56,96
			Valor do BDI =>		94,37		Valor com BDI =>	516,65

Composição	Código Banco	Descrição	Tipo	Und	Quant.	Valor Unit	Total	
Composição	7728 ORSE	Argamassa cimento e areia traço 1-7 (1:4) - 1 saco cimento 50kg / 4 pedreiras areia dim. 0,35x0,45x0,23m - Confeção mecânica e transporte	Argamassas	m³	1,0000000	535,88	535,88	
Composição Auxiliar	10549 ORSE	Encargos Complementares - Servente	Provisórios	h	8,0000000	3,73	29,84	
Insumo	00000367 SINAPI	AREIA GROSSA - POSTO JAZIDA/FORNECEDOR (RETIRADO NA JAZIDA, SEM TRANSPORTE)	Material	m³	1,0800000	131,89	142,22	
Insumo	00001379 SINAPI	CIMENTO PORTLAND COMPOSTO CP II-32	Material	KG	357,0000000	0,70	249,90	
Insumo	00006111 SINAPI	SERVENTE DE OBRAS	Mão de Obra	H	8,0000000	14,24	113,92	
			MO sem LS =>		113,92	LS =>	0,00 MO com LS =>	113,92
			Valor do BDI =>		119,78		Valor com BDI =>	655,64

Composição	Código Banco	Descrição	Tipo	Und	Quant.	Valor Unit	Total	
Composição	3306 ORSE	Argamassa em volume - cimento, cal e areia traço 1-5 (1:2:8) - 1 saco cimento 50 kg / 2 sacos cal 20 kg / 8 pedreiras de areia dim 0,35 x 0,45 x 0,13 m - Confeção mecânica e transporte	Conversão InfoWORca	m³	1,0000000	632,41	632,41	
Composição Auxiliar	10549 ORSE	Encargos Complementares - Servente	Provisórios	h	4,0000000	3,73	14,92	
Insumo	00000367 SINAPI	AREIA GROSSA - POSTO JAZIDA/FORNECEDOR (RETIRADO NA JAZIDA, SEM TRANSPORTE)	Material	m³	1,2160000	131,89	160,13	
Insumo	00001106 SINAPI	CAL HIDRATADA CH-I PARA ARGAMASSAS	Material	KG	182,0000000	1,50	273,00	
Insumo	00001379 SINAPI	CIMENTO PORTLAND COMPOSTO CP II-32	Material	KG	182,0000000	0,70	127,40	
Insumo	00006111 SINAPI	SERVENTE DE OBRAS	Mão de Obra	H	4,0000000	14,24	56,96	
			MO sem LS =>		56,96	LS =>	0,00 MO com LS =>	56,96
			Valor do BDI =>		141,34		Valor com BDI =>	773,75

Composição	Código Banco	Descrição	Tipo	Und	Quant.	Valor Unit	Total	
Composição	3406 ORSE	Argamassa industrializada AC-I, Votomassa ou similar	Argamassas	kg	1,0000000	0,93	0,93	
Composição Auxiliar	10549 ORSE	Encargos Complementares - Servente	Provisórios	h	0,0070000	3,73	0,02	
Insumo	00000371 SINAPI	ARGAMASSA INDUSTRIALIZADA MULTIUSO, PARA REVESTIMENTO INTERNO E EXTERNO E ASSENTAMENTO DE BLOCOS DIVERSOS	Material	KG	0,6400000	0,98	0,82	
Insumo	00006111 SINAPI	SERVENTE DE OBRAS	Mão de Obra	H	0,0070000	14,24	0,09	
			MO sem LS =>		0,09	LS =>	0,00 MO com LS =>	0,09
			Valor do BDI =>		0,20		Valor com BDI =>	1,13


Composição	Código Banco	Descrição	Tipo	Und	Quant.	Valor Unit	Total	
Composição	140 ORSE	Aço CA - 50 Ø 6,3 a 12,5mm, inclusive corte, dobragem, montagem e colocação de ferragens nas formas, para superestruturas e fundações - R1	Armaduras Convencionais	kg	1,0000000	14,08	14,08	
Composição Auxiliar	10549 ORSE	Encargos Complementares - Servente	Provisórios	h	0,0800000	3,73	0,29	
Composição Auxiliar	10555 ORSE	Encargos Complementares - Armador	Provisórios	h	0,0800000	3,56	0,28	
Insumo	81 ORSE	Aço ca-50 6,3 a 12,5 mm kg	Material	kg	1,0000000	10,17	10,17	
Insumo	00000378 SINAPI	ARMADOR (HORISTA)	Mão de Obra	H	0,0800000	18,92	1,51	
Insumo	00006111 SINAPI	SERVENTE DE OBRAS	Mão de Obra	H	0,0800000	14,24	1,13	
Insumo	00039017 SINAPI	ESPACADOR / DISTANCIADOR CIRCULAR COM ENTRADA LATERAL, EM PLÁSTICO, PARA VERGALHAO 14,2 A 12,5* MM, COBRIMENTO 20 MM	Material	UN	0,4000000	0,18	0,07	
Insumo	00039315 SINAPI	ESPACADOR / DISTANCIADOR TIPO GARRA DUPLA, EM PLÁSTICO, COBRIMENTO 20* MM, PARA FERRAGENS DE LAJES E FUNDO DE VIGAS	Material	UN	0,4000000	0,29	0,11	
Insumo	00043132 SINAPI	ARAME RECOZIDO 16 BWG, D = 1,65 MM (0,016 KG/M) OU 18 BWG, D = 1,25 MM (0,01 KG/M)	Material	KG	0,0200000	26,40	0,52	
			MO sem LS =>		2,64	LS =>	0,00 MO com LS =>	2,64
			Valor do BDI =>		3,14		Valor com BDI =>	17,22

Código Banco	Descrição	Tipo	Und	Quant.	Valor Unit	Total
--------------	-----------	------	-----	--------	------------	-------

Esse documento foi assinado por DJACIR RODRIGUES FERREIRA e SERGIO GONCALVES DE MENDOÇA. Para validar o documento e suas assinaturas acesse <https://assinefacil.onlinesolucoesdigitais.com.br/validate/R6KWH-WZA5H-E3WWK-8G2RC>



CONSTRUTORA SBM LTDA
 CNPJ: 02.908.931/0001-18 - INSCRIÇÃO MUNICIPAL Nº 288.441-0
 Rua Gomes Pacheco, nº 287 - Espinheiro - Recife/PE - CEP 52.021-080
 FONE: (81) 3427-2422/2566 - niedia@construtorasbm.com.br



MUNICÍPIO DE SÃO LOURENÇO DA MATA
 OBJETO: CONTRATAÇÃO DE EMPRESA DE ENGENHARIA ESPECIALIZADA NA EXECUÇÃO DE SERVIÇOS DE MANUTENÇÃO PREDIAL, A SEREM REALIZADOS NAS UNIDADES DE SAÚDE DO MUNICÍPIO DE SÃO LOURENÇO DA MATA - PE

PROCESSO LICITATÓRIO Nº 0037/2023 - CONCORRÊNCIA PÚBLICA Nº 0017/2023
 DATA: 30 de abril de 2024 às 09:30 horas

Bancos
 SINAPI - 04/2023 - Pernambuco
 ORSE - 04/2023 - Sergipe
 SEINFRA - 027 - Ceará

Encargos Sociais
 Não Desonerado - embutido nos preços unitários dos insumos de mão de obra, de acordo com as bases.
 B.D.I.
 22,35%



Composições Analíticas com Preço Unitário

Composição	91292	SINAPI	BATENTE PARA PORTA DE MADEIRA, FIXAÇÃO COM ARGAMASSA, PADRÃO POPULAR. FORNECIMENTO E INSTALAÇÃO. AF_12/2019	ESQV - ESQUADRIAS/FERRAGENS/VIDROS	UN	1,000000	274,91	274,91		
Composição Auxiliar	88261	SINAPI	CARPINTEIRO DE ESQUADRIA COM ENCARGOS COMPLEMENTARES	SEDI - SERVIÇOS DIVERSOS	H	0,252000	24,15	6,08		
Composição Auxiliar	88308	SINAPI	PEDREIRO COM ENCARGOS COMPLEMENTARES	SEDI - SERVIÇOS DIVERSOS	H	0,682000	25,38	18,80		
Composição Auxiliar	88316	SINAPI	SERVEENTE COM ENCARGOS COMPLEMENTARES	SEDI - SERVIÇOS DIVERSOS	H	0,457000	20,42	9,33		
Composição Auxiliar	88629	SINAPI	ARGAMASSA TRAÇO 1:3 (EM VOLUME DE CIMENTO E AREIA MÉDIA ÚMIDA), PREPARO MANUAL. AF_05/2019	SEDI - SERVIÇOS DIVERSOS	m³	0,022300	652,16	14,54		
Composição Auxiliar	91287	SINAPI	BATENTE PARA PORTA DE MADEIRA, PADRÃO POPULAR - FORNECIMENTO E MONTAGEM. AF_12/2019	ESQV - ESQUADRIAS/FERRAGENS/VIDROS	UN	1,000000	221,99	221,99		
Insumo	00007319	SINAPI	TINTA ASFALTICA IMPERMEABILIZANTE DISPERSA EM AGUA, PARA MATERIAIS CIMENTICIOS	Material	L	0,167100	12,64	2,11		
Insumo	00039027	SINAPI	PREGO DE ACO POLIDO COM CABECA 19 X 36 (3 1/4 X 9)	Material	KG	0,200000	20,32	4,06		
				MO sem LS =>		96,95	LS =>	0,00	MO com LS =>	96,95
				Valor do BDI =>		61,44			Valor com BDI =>	338,35
Composição	Código	Banco	Descrição	Tipo	Und	Quant.	Valor Unit	Total		
Composição	91287	SINAPI	BATENTE PARA PORTA DE MADEIRA, PADRÃO POPULAR - FORNECIMENTO E MONTAGEM. AF_12/2019	ESQV - ESQUADRIAS/FERRAGENS/VIDROS	UN	1,000000	221,99	221,99		
Composição Auxiliar	88261	SINAPI	CARPINTEIRO DE ESQUADRIA COM ENCARGOS COMPLEMENTARES	SEDI - SERVIÇOS DIVERSOS	H	2,741000	24,15	66,19		
Composição Auxiliar	88316	SINAPI	SERVEENTE COM ENCARGOS COMPLEMENTARES	SEDI - SERVIÇOS DIVERSOS	H	1,375000	20,42	28,07		
Insumo	00000184	SINAPI	BATENTE / PORTAL / ADUELA / MARCO EM MADEIRA MACICA COM REBAIXO, E = "3" CM, L = "14" CM, PARA PORTAS DE GIRO DE "80 CM A 120" CM X "210" CM, PINUS / EUCALIPTO / VIROLA OU EQUIVALENTE DA REGIAO (NAO INCLUI ALIZARES)	Material	JG	1,000000	126,96	126,96		
Insumo	00005066	SINAPI	PREGO DE ACO POLIDO COM CABECA 12 X 12	Material	KG	0,011000	26,81	0,29		
Insumo	00005075	SINAPI	PREGO DE ACO POLIDO COM CABECA 18 X 30 (2 3/4 X 10)	Material	KG	0,024000	20,34	0,48		
				MO sem LS =>		70,13	LS =>	0,00	MO com LS =>	70,13
				Valor do BDI =>		49,61			Valor com BDI =>	271,60
Composição	Código	Banco	Descrição	Tipo	Und	Quant.	Valor Unit	Total		
Composição	88831	SINAPI	BETONEIRA CAPACIDADE NOMINAL DE 400 L, CAPACIDADE DE MISTURA 280 L, MOTOR ELÉTRICO TRIFÁSICO POTÊNCIA DE 2 CV, SEM CARREGADOR - CHI DIURNO. AF_10/2014	CHOR - CUSTOS HORÁRIOS DE MÁQUINAS E EQUIPAMENTOS	CHI	1,000000	0,40	0,40		
Composição Auxiliar	88826	SINAPI	BETONEIRA CAPACIDADE NOMINAL DE 400 L, CAPACIDADE DE MISTURA 280 L, MOTOR ELÉTRICO TRIFÁSICO POTÊNCIA DE 2 CV, SEM CARREGADOR - DEPRECIACÃO. AF_10/2014	CHOR - CUSTOS HORÁRIOS DE MÁQUINAS E EQUIPAMENTOS	H	1,000000	0,36	0,36		
Composição Auxiliar	88827	SINAPI	BETONEIRA CAPACIDADE NOMINAL DE 400 L, CAPACIDADE DE MISTURA 280 L, MOTOR ELÉTRICO TRIFÁSICO POTÊNCIA DE 2 CV, SEM CARREGADOR - JUROS. AF_10/2014	CHOR - CUSTOS HORÁRIOS DE MÁQUINAS E EQUIPAMENTOS	H	1,000000	0,04	0,04		
				MO sem LS =>		0,00	LS =>	0,00	MO com LS =>	0,00
				Valor do BDI =>		0,08			Valor com BDI =>	0,48
Composição	Código	Banco	Descrição	Tipo	Und	Quant.	Valor Unit	Total		
Composição	88830	SINAPI	BETONEIRA CAPACIDADE NOMINAL DE 400 L, CAPACIDADE DE MISTURA 280 L, MOTOR ELÉTRICO TRIFÁSICO POTÊNCIA DE 2 CV, SEM CARREGADOR - CHP DIURNO. AF_10/2014	CHOR - CUSTOS HORÁRIOS DE MÁQUINAS E EQUIPAMENTOS	CHP	1,000000	1,89	1,89		
Composição Auxiliar	88826	SINAPI	BETONEIRA CAPACIDADE NOMINAL DE 400 L, CAPACIDADE DE MISTURA 280 L, MOTOR ELÉTRICO TRIFÁSICO POTÊNCIA DE 2 CV, SEM CARREGADOR - DEPRECIACÃO. AF_10/2014	CHOR - CUSTOS HORÁRIOS DE MÁQUINAS E EQUIPAMENTOS	H	1,000000	0,36	0,36		
Composição Auxiliar	88827	SINAPI	BETONEIRA CAPACIDADE NOMINAL DE 400 L, CAPACIDADE DE MISTURA 280 L, MOTOR ELÉTRICO TRIFÁSICO POTÊNCIA DE 2 CV, SEM CARREGADOR - JUROS. AF_10/2014	CHOR - CUSTOS HORÁRIOS DE MÁQUINAS E EQUIPAMENTOS	H	1,000000	0,04	0,04		
Composição Auxiliar	88828	SINAPI	BETONEIRA CAPACIDADE NOMINAL DE 400 L, CAPACIDADE DE MISTURA 280 L, MOTOR ELÉTRICO TRIFÁSICO POTÊNCIA DE 2 CV, SEM CARREGADOR - MANUTENÇÃO. AF_10/2014	CHOR - CUSTOS HORÁRIOS DE MÁQUINAS E EQUIPAMENTOS	H	1,000000	0,39	0,39		
Composição Auxiliar	88829	SINAPI	BETONEIRA CAPACIDADE NOMINAL DE 400 L, CAPACIDADE DE MISTURA 280 L, MOTOR ELÉTRICO TRIFÁSICO POTÊNCIA DE 2 CV, SEM CARREGADOR - MATERIAIS NA OPERAÇÃO. AF_10/2014	CHOR - CUSTOS HORÁRIOS DE MÁQUINAS E EQUIPAMENTOS	H	1,000000	1,10	1,10		
				MO sem LS =>		0,00	LS =>	0,00	MO com LS =>	0,00
				Valor do BDI =>		0,42			Valor com BDI =>	2,31
Composição	Código	Banco	Descrição	Tipo	Und	Quant.	Valor Unit	Total		
Composição	88826	SINAPI	BETONEIRA CAPACIDADE NOMINAL DE 400 L, CAPACIDADE DE MISTURA 280 L, MOTOR ELÉTRICO TRIFÁSICO POTÊNCIA DE 2 CV, SEM CARREGADOR - DEPRECIACÃO. AF_10/2014	CHOR - CUSTOS HORÁRIOS DE MÁQUINAS E EQUIPAMENTOS	H	1,000000	0,36	0,36		
Insumo	00010535	SINAPI	BETONEIRA CAPACIDADE NOMINAL 400 L, CAPACIDADE DE MISTURA 280 L, MOTOR ELETRICO TRIFASICO 220/380 V POTENCIA 2 CV, SEM CARREGADOR	Equipamento	UN	0,0000640	5.629,90	0,36		
				MO sem LS =>		0,00	LS =>	0,00	MO com LS =>	0,00
				Valor do BDI =>		0,08			Valor com BDI =>	0,44
Composição	Código	Banco	Descrição	Tipo	Und	Quant.	Valor Unit	Total		
Composição	88827	SINAPI	BETONEIRA CAPACIDADE NOMINAL DE 400 L, CAPACIDADE DE MISTURA 280 L, MOTOR ELÉTRICO TRIFÁSICO POTÊNCIA DE 2 CV, SEM CARREGADOR - JUROS. AF_10/2014	CHOR - CUSTOS HORÁRIOS DE MÁQUINAS E EQUIPAMENTOS	H	1,000000	0,04	0,04		
Insumo	00010535	SINAPI	BETONEIRA CAPACIDADE NOMINAL 400 L, CAPACIDADE DE MISTURA 280 L, MOTOR ELETRICO TRIFASICO 220/380 V POTENCIA 2 CV, SEM CARREGADOR	Equipamento	UN	0,0000076	5.629,90	0,04		
				MO sem LS =>		0,00	LS =>	0,00	MO com LS =>	0,00
				Valor do BDI =>		0,00			Valor com BDI =>	0,04
Composição	Código	Banco	Descrição	Tipo	Und	Quant.	Valor Unit	Total		





CONSTRUTORA SBM LTDA
 CNPJ: 02.908.931/0001-18 - INSCRIÇÃO MUNICIPAL Nº 288.441-0
 Rua Gomes Pacheco, nº 287 - Espinheiro - Recife/PE - CEP 52.021-060
 FONE: (81) 3427-2422/2566 - niedja@construtorasbm.com.br

MUNICÍPIO DE SÃO LOURENÇO DA MATA
 OBJETO: CONTRATAÇÃO DE EMPRESA DE ENGENHARIA ESPECIALIZADA NA EXECUÇÃO DE SERVIÇOS DE MANUTENÇÃO PREDIAL A SEREM REALIZADOS NAS UNIDADES DE SAÚDE DO MUNICÍPIO DE SÃO LOURENÇO DA MATA - PE

PROCESSO LICITATÓRIO Nº 0037/2023 - CONCORRÊNCIA PÚBLICA Nº 0017/2023
 DATA: 30 de abril de 2024 as 09:30 horas



Bancos
 SINAPI - 04/2023 - Pernambuco
 ORSE - 04/2023 - Sergipe
 SEINFRA - 027 - Ceará

Encargos Sociais
 Não Desonerado, embutido nos preços unitários dos insumos de mão de obra, de acordo com as bases
 B.D.I.
 22,35%

Composições Analíticas com Preço Unitário

Composição	Código Banco	Descrição	Tipo	Und	Quant.	Valor Unit	Total	
Composição	88828 SINAPI	BETONEIRA CAPACIDADE NOMINAL DE 400 L, CAPACIDADE DE MISTURA 280 L, MOTOR ELÉTRICO TRIFÁSICO POTÊNCIA DE 2 CV, SEM CARREGADOR - MANUTENÇÃO. AF_10/2014	CHOR - CUSTOS HORÁRIOS DE MÁQUINAS E EQUIPAMENTOS	H	1,0000000	0,39	0,39	
Insumo	00010535 SINAPI	BETONEIRA CAPACIDADE NOMINAL 400 L, CAPACIDADE DE MISTURA 280 L, MOTOR ELÉTRICO TRIFÁSICO 220/380 V POTENCIA 2 CV, SEM CARREGADOR	Equipamento	UN	0,0000700	5.629,90	0,39	
			MO sem LS =>	0,00	LS =>	0,00	MO com LS =>	0,00
			Valor do BDI =>	0,08			Valor com BDI =>	0,47
Composição	88829 SINAPI	BETONEIRA CAPACIDADE NOMINAL DE 400 L, CAPACIDADE DE MISTURA 280 L, MOTOR ELÉTRICO TRIFÁSICO POTÊNCIA DE 2 CV, SEM CARREGADOR - MATERIAIS NA OPERAÇÃO. AF_10/2014	CHOR - CUSTOS HORÁRIOS DE MÁQUINAS E EQUIPAMENTOS	H	1,0000000	1,10	1,10	
Insumo	00002705 SINAPI	ENERGIA ELETRICA ATE 2000 KWH INDUSTRIAL, SEM DEMANDA	Material	KWH	1,2500000	0,88	1,10	
			MO sem LS =>	0,00	LS =>	0,00	MO com LS =>	0,00
			Valor do BDI =>	0,24			Valor com BDI =>	1,34
Composição	89226 SINAPI	BETONEIRA CAPACIDADE NOMINAL DE 600 L, CAPACIDADE DE MISTURA 360 L, MOTOR ELÉTRICO TRIFÁSICO POTÊNCIA DE 4 CV, SEM CARREGADOR - CHI DIURNO. AF_11/2014	CHOR - CUSTOS HORÁRIOS DE MÁQUINAS E EQUIPAMENTOS	CHI	1,0000000	1,63	1,63	
Composição Auxiliar	89221 SINAPI	BETONEIRA CAPACIDADE NOMINAL DE 600 L, CAPACIDADE DE MISTURA 360 L, MOTOR ELÉTRICO TRIFÁSICO POTÊNCIA DE 4 CV, SEM CARREGADOR - DEPRECIÇÃO. AF_11/2014	CHOR - CUSTOS HORÁRIOS DE MÁQUINAS E EQUIPAMENTOS	H	1,0000000	1,45	1,45	
Composição Auxiliar	89222 SINAPI	BETONEIRA CAPACIDADE NOMINAL DE 600 L, CAPACIDADE DE MISTURA 360 L, MOTOR ELÉTRICO TRIFÁSICO POTÊNCIA DE 4 CV, SEM CARREGADOR - JUROS. AF_11/2014	CHOR - CUSTOS HORÁRIOS DE MÁQUINAS E EQUIPAMENTOS	H	1,0000000	0,17	0,17	
			MO sem LS =>	0,00	LS =>	0,00	MO com LS =>	0,00
			Valor do BDI =>	0,36			Valor com BDI =>	1,99
Composição	89225 SINAPI	BETONEIRA CAPACIDADE NOMINAL DE 600 L, CAPACIDADE DE MISTURA 360 L, MOTOR ELÉTRICO TRIFÁSICO POTÊNCIA DE 4 CV, SEM CARREGADOR - CHP DIURNO. AF_11/2014	CHOR - CUSTOS HORÁRIOS DE MÁQUINAS E EQUIPAMENTOS	CHP	1,0000000	5,43	5,43	
Composição Auxiliar	89221 SINAPI	BETONEIRA CAPACIDADE NOMINAL DE 600 L, CAPACIDADE DE MISTURA 360 L, MOTOR ELÉTRICO TRIFÁSICO POTÊNCIA DE 4 CV, SEM CARREGADOR - DEPRECIÇÃO. AF_11/2014	CHOR - CUSTOS HORÁRIOS DE MÁQUINAS E EQUIPAMENTOS	H	1,0000000	1,45	1,45	
Composição Auxiliar	89222 SINAPI	BETONEIRA CAPACIDADE NOMINAL DE 600 L, CAPACIDADE DE MISTURA 360 L, MOTOR ELÉTRICO TRIFÁSICO POTÊNCIA DE 4 CV, SEM CARREGADOR - JUROS. AF_11/2014	CHOR - CUSTOS HORÁRIOS DE MÁQUINAS E EQUIPAMENTOS	H	1,0000000	0,17	0,17	
Composição Auxiliar	89223 SINAPI	BETONEIRA CAPACIDADE NOMINAL DE 600 L, CAPACIDADE DE MISTURA 360 L, MOTOR ELÉTRICO TRIFÁSICO POTÊNCIA DE 4 CV, SEM CARREGADOR - MANUTENÇÃO. AF_11/2014	CHOR - CUSTOS HORÁRIOS DE MÁQUINAS E EQUIPAMENTOS	H	1,0000000	1,60	1,60	
Composição Auxiliar	89224 SINAPI	BETONEIRA CAPACIDADE NOMINAL DE 600 L, CAPACIDADE DE MISTURA 360 L, MOTOR ELÉTRICO TRIFÁSICO POTÊNCIA DE 4 CV, SEM CARREGADOR - MATERIAIS NA OPERAÇÃO. AF_11/2014	CHOR - CUSTOS HORÁRIOS DE MÁQUINAS E EQUIPAMENTOS	H	1,0000000	2,20	2,20	
			MO sem LS =>	0,00	LS =>	0,00	MO com LS =>	0,00
			Valor do BDI =>	1,21			Valor com BDI =>	6,64
Composição	89221 SINAPI	BETONEIRA CAPACIDADE NOMINAL DE 600 L, CAPACIDADE DE MISTURA 360 L, MOTOR ELÉTRICO TRIFÁSICO POTÊNCIA DE 4 CV, SEM CARREGADOR - DEPRECIÇÃO. AF_11/2014	CHOR - CUSTOS HORÁRIOS DE MÁQUINAS E EQUIPAMENTOS	H	1,0000000	1,45	1,45	
Insumo	00036397 SINAPI	BETONEIRA, CAPACIDADE NOMINAL 600 L, CAPACIDADE DE MISTURA 360L, MOTOR ELÉTRICO TRIFÁSICO 220/380V, POTENCIA 4CV, EXCLUSO CARREGADOR	Equipamento	UN	0,0000640	22.901,28	1,45	
			MO sem LS =>	0,00	LS =>	0,00	MO com LS =>	0,00
			Valor do BDI =>	0,32			Valor com BDI =>	1,78
Composição	89222 SINAPI	BETONEIRA CAPACIDADE NOMINAL DE 600 L, CAPACIDADE DE MISTURA 360 L, MOTOR ELÉTRICO TRIFÁSICO POTÊNCIA DE 4 CV, SEM CARREGADOR - JUROS. AF_11/2014	CHOR - CUSTOS HORÁRIOS DE MÁQUINAS E EQUIPAMENTOS	H	1,0000000	0,17	0,17	
Insumo	00036397 SINAPI	BETONEIRA, CAPACIDADE NOMINAL 600 L, CAPACIDADE DE MISTURA 360L, MOTOR ELÉTRICO TRIFÁSICO 220/380V, POTENCIA 4CV, EXCLUSO CARREGADOR	Equipamento	UN	0,0000075	22.901,28	0,17	
			MO sem LS =>	0,00	LS =>	0,00	MO com LS =>	0,00
			Valor do BDI =>	0,03			Valor com BDI =>	0,20
Composição	89223 SINAPI	BETONEIRA CAPACIDADE NOMINAL DE 600 L, CAPACIDADE DE MISTURA 360 L, MOTOR ELÉTRICO TRIFÁSICO POTÊNCIA DE 4 CV, SEM CARREGADOR - MANUTENÇÃO. AF_11/2014	CHOR - CUSTOS HORÁRIOS DE MÁQUINAS E EQUIPAMENTOS	H	1,0000000	1,60	1,60	
Insumo	00036397 SINAPI	BETONEIRA, CAPACIDADE NOMINAL 600 L, CAPACIDADE DE MISTURA 360L, MOTOR ELÉTRICO TRIFÁSICO 220/380V, POTENCIA 4CV, EXCLUSO CARREGADOR	Equipamento	UN	0,0000700	22.901,28	1,60	
			MO sem LS =>	0,00	LS =>	0,00	MO com LS =>	0,00
			Valor do BDI =>	0,35			Valor com BDI =>	1,95
Composição	89224 SINAPI	BETONEIRA CAPACIDADE NOMINAL DE 600 L, CAPACIDADE DE MISTURA 360 L, MOTOR ELÉTRICO TRIFÁSICO POTÊNCIA DE 4 CV, SEM CARREGADOR - MATERIAIS NA OPERAÇÃO. AF_11/2014	CHOR - CUSTOS HORÁRIOS DE MÁQUINAS E EQUIPAMENTOS	H	1,0000000	2,20	2,20	
Insumo	00002705 SINAPI	ENERGIA ELETRICA ATE 2000 KWH INDUSTRIAL, SEM DEMANDA	Material	KWH	2,5000000	0,88	2,20	
			MO sem LS =>	0,00	LS =>	0,00	MO com LS =>	0,00
			Valor do BDI =>	0,49			Valor com BDI =>	2,69


Esse documento foi assinado por DJACIR RODRIGUES FERREIRA e SERGIO GONCALVES DE MENDOCA. Para validar o documento e suas assinaturas acesse <https://assinefacil.onlinesolucoesdigitais.com.br/validate/R6KWH-WZA5H-E3WWK-8G2RC>



CONSTRUTORA SBM LTDA
CNPJ: 02.908.931/0001-18 - INSCRIÇÃO MUNICIPAL Nº 288.441-0
Rua Gomes Pacheco, nº 287 - Espinheiro - Recife/PE - CEP 52.021-060
FONE: (81) 3427-2422/2566 - niedja@construtorasbm.com.br



Bancos
SINAPI - 04/2023 - Pernambuco
CRSE - 04/2023 - Sergipe
SEINFRA - 027 - Ceará



MUNICÍPIO DE SÃO LOURENÇO DA MATA
OBJETO: CONTRATAÇÃO DE EMPRESA DE ENGENHARIA ESPECIALIZADA NA EXECUÇÃO DE SERVIÇOS DE MANUTENÇÃO PREDIAL, A SEREM REALIZADOS NAS UNIDADES DE SAÚDE DO MUNICÍPIO DE SÃO LOURENÇO DA MATA - PE

Encargos Sociais
Não Desonerado: embutido nos preços unitário dos insumos de mão de obra, de acordo com as bases.
B.D.I.
22,35%

PROCESSO LICITATÓRIO Nº 0037/2023 - CONCORRÊNCIA PÚBLICA Nº 0017/2023
DATA: 30 de abril de 2024 as 09:30 horas

Composições Analíticas com Preço Unitário

Table with 8 columns: Código, Banco, Descrição, Tipo, Und, Quant., Valor Unit, Total. Rows include 'Composição' for cable and 'Auxiliar' for electrician services.

Table with 8 columns: Código, Banco, Descrição, Tipo, Und, Quant., Valor Unit, Total. Rows include 'Composição' for octagonal box and 'Auxiliar' for electrician services.

Table with 8 columns: Código, Banco, Descrição, Tipo, Und, Quant., Valor Unit, Total. Rows include 'Composição' for rectangular box and 'Auxiliar' for electrician services.

Table with 8 columns: Código, Banco, Descrição, Tipo, Und, Quant., Valor Unit, Total. Rows include 'Composição' for truck and 'Auxiliar' for driver and operator services.

Table with 8 columns: Código, Banco, Descrição, Tipo, Und, Quant., Valor Unit, Total. Rows include 'Composição' for truck and 'Auxiliar' for driver and operator services.

Summary row with 8 columns: Código, Banco, Descrição, Tipo, Und, Quant., Valor Unit, Total.



CONSTRUTORA SBM LTDA
 CNPJ: 02.908.931/0001-18 - INSCRIÇÃO MUNICIPAL N° 288.441-0
 Rua Gomes Pacheco, nº 287 - Espinheiro - Recife/PE - CEP 52.021-080
 FONE: (81) 3427-2422/2566 - niedja@construtorasbm.com.br



Bancos
 SINAPI - 04/2023 - Pernambuco
 ORSE - 04/2023 - Sergipe
 SEINFRA - 027 - Ceará

SEINFRA
 FOLHA

Encargos Sociais

Não Desonerado: embutido nos preços unitários dos insumos de mão de obra, de acordo com as bases.

B.D.I.
 22,35%

PROCESSO LICITATÓRIO Nº 0037/2023 - CONCORRÊNCIA PÚBLICA Nº 0017/2023
 DATA: 30 de abril de 2024 às 09:30 horas

Composições Analíticas com Preço Unitário

Composição	Código Banco	Descrição	Tipo	Und	Quant.	Valor Unit	Total	
	7058 SINAPI	CAMINHÃO BASCULANTE 6 M3 TOCO, PESO BRUTO TOTAL 16.000 KG, CARGA ÚTIL MÁXIMA 11.130 KG, DISTÂNCIA ENTRE EIXOS 5,36 M, POTÊNCIA 185 CV, INCLUSIVE CAÇAMBA METÁLICA - DEPRECIÇÃO, AF_06/2014	CHOR - CUSTOS HORÁRIOS DE MÁQUINAS E EQUIPAMENTOS	H	1,0000000	23,94	23,94	
Insumo	00037733 SINAPI	CAÇAMBA METÁLICA BASCULANTE COM CAPACIDADE DE 6 M3 (INCLUI MONTAGEM, NAO INCLUI CAMINHAO)	Material	UN	0,0000603	56.567,13	3,41	
Insumo	00037752 SINAPI	CAMINHAO TOCO, PESO BRUTO TOTAL 16000 KG, CARGA UTIL MAXIMA 11030 KG, DISTANCIA ENTRE EIXOS 5,41 M, POTENCIA 185 CV (INCLUI CABINE E CHASSI, NAO INCLUI CARROCERIA)	Equipamento	UN	0,0000342	600.360,46	20,53	
			MO sem LS =>	0,00	LS =>	0,00	MO com LS =>	0,00
			Valor do BDI =>	5,35	Valor com BDI =>		29,29	
Composição	91402 SINAPI	CAMINHÃO BASCULANTE 6 M3 TOCO, PESO BRUTO TOTAL 16.000 KG, CARGA ÚTIL MÁXIMA 11.130 KG, DISTÂNCIA ENTRE EIXOS 5,36 M, POTÊNCIA 185 CV, INCLUSIVE CAÇAMBA METÁLICA - IMPOSTOS E SEGUROS AF_06/2014	CHOR - CUSTOS HORÁRIOS DE MÁQUINAS E EQUIPAMENTOS	H	1,0000000	3,75	3,75	
Insumo	00037733 SINAPI	CAÇAMBA METÁLICA BASCULANTE COM CAPACIDADE DE 6 M3 (INCLUI MONTAGEM, NAO INCLUI CAMINHAO)	Material	UN	0,0000059	56.567,13	0,33	
Insumo	00037752 SINAPI	CAMINHAO TOCO, PESO BRUTO TOTAL 16000 KG, CARGA UTIL MAXIMA 11030 KG, DISTANCIA ENTRE EIXOS 5,41 M, POTENCIA 185 CV (INCLUI CABINE E CHASSI, NAO INCLUI CARROCERIA)	Equipamento	UN	0,0000057	600.360,46	3,42	
			MO sem LS =>	0,00	LS =>	0,00	MO com LS =>	0,00
			Valor do BDI =>	0,83	Valor com BDI =>		4,58	
Composição	7059 SINAPI	CAMINHÃO BASCULANTE 6 M3 TOCO, PESO BRUTO TOTAL 16.000 KG, CARGA ÚTIL MÁXIMA 11.130 KG, DISTÂNCIA ENTRE EIXOS 5,36 M, POTÊNCIA 185 CV, INCLUSIVE CAÇAMBA METÁLICA - JUROS AF_06/2014	CHOR - CUSTOS HORÁRIOS DE MÁQUINAS E EQUIPAMENTOS	H	1,0000000	4,73	4,73	
Insumo	00037733 SINAPI	CAÇAMBA METÁLICA BASCULANTE COM CAPACIDADE DE 6 M3 (INCLUI MONTAGEM, NAO INCLUI CAMINHAO)	Material	UN	0,0000074	56.567,13	0,41	
Insumo	00037752 SINAPI	CAMINHAO TOCO, PESO BRUTO TOTAL 16000 KG, CARGA UTIL MAXIMA 11030 KG, DISTANCIA ENTRE EIXOS 5,41 M, POTENCIA 185 CV (INCLUI CABINE E CHASSI, NAO INCLUI CARROCERIA)	Equipamento	UN	0,0000072	600.360,46	4,32	
			MO sem LS =>	0,00	LS =>	0,00	MO com LS =>	0,00
			Valor do BDI =>	1,05	Valor com BDI =>		5,78	
Composição	7060 SINAPI	CAMINHÃO BASCULANTE 6 M3 TOCO, PESO BRUTO TOTAL 16.000 KG, CARGA ÚTIL MÁXIMA 11.130 KG, DISTÂNCIA ENTRE EIXOS 5,36 M, POTÊNCIA 185 CV, INCLUSIVE CAÇAMBA METÁLICA - MANUTENÇÃO, AF_06/2014	CHOR - CUSTOS HORÁRIOS DE MÁQUINAS E EQUIPAMENTOS	H	1,0000000	43,34	43,34	
Insumo	00037733 SINAPI	CAÇAMBA METÁLICA BASCULANTE COM CAPACIDADE DE 6 M3 (INCLUI MONTAGEM, NAO INCLUI CAMINHAO)	Material	UN	0,0000849	56.567,13	4,80	
Insumo	00037752 SINAPI	CAMINHAO TOCO, PESO BRUTO TOTAL 16000 KG, CARGA UTIL MAXIMA 11030 KG, DISTANCIA ENTRE EIXOS 5,41 M, POTENCIA 185 CV (INCLUI CABINE E CHASSI, NAO INCLUI CARROCERIA)	Equipamento	UN	0,0000842	600.360,46	38,54	
			MO sem LS =>	0,00	LS =>	0,00	MO com LS =>	0,00
			Valor do BDI =>	9,58	Valor com BDI =>		53,02	
Composição	7061 SINAPI	CAMINHÃO BASCULANTE 6 M3 TOCO, PESO BRUTO TOTAL 16.000 KG, CARGA ÚTIL MÁXIMA 11.130 KG, DISTÂNCIA ENTRE EIXOS 5,36 M, POTÊNCIA 185 CV, INCLUSIVE CAÇAMBA METÁLICA - MATERIAIS NA OPERAÇÃO AF_06/2014	CHOR - CUSTOS HORÁRIOS DE MÁQUINAS E EQUIPAMENTOS	H	1,0000000	77,36	77,36	
Insumo	00004221 SINAPI	OLEO DIESEL COMBUSTIVEL COMUM	Material	L	13,6200000	5,68	77,36	
			MO sem LS =>	0,00	LS =>	0,00	MO com LS =>	0,00
			Valor do BDI =>	17,26	Valor com BDI =>		94,64	
Composição	5903 SINAPI	CAMINHÃO PIPA 10.000 L TRUCADO, PESO BRUTO TOTAL 23.000 KG, CARGA ÚTIL MÁXIMA 15.935 KG, DISTÂNCIA ENTRE EIXOS 4,8 M, POTÊNCIA 230 CV, INCLUSIVE TANQUE DE AÇO PARA TRANSPORTE DE ÁGUA - CHI DIURNO AF_06/2014	CHOR - CUSTOS HORÁRIOS DE MÁQUINAS E EQUIPAMENTOS	CHI	1,0000000	57,75	57,75	
Composição Auxiliar	88282 SINAPI	MOTORISTA DE CAMINHÃO COM ENCARGOS COMPLEMENTARES	SEDI - SERVIÇOS DIVERSOS	H	0,5000000	31,53	15,76	
Composição Auxiliar	91396 SINAPI	CAMINHÃO PIPA 10.000 L TRUCADO, PESO BRUTO TOTAL 23.000 KG, CARGA ÚTIL MÁXIMA 15.935 KG, DISTÂNCIA ENTRE EIXOS 4,8 M, POTÊNCIA 230 CV, INCLUSIVE TANQUE DE AÇO PARA TRANSPORTE DE ÁGUA - DEPRECIÇÃO AF_06/2014	CHOR - CUSTOS HORÁRIOS DE MÁQUINAS E EQUIPAMENTOS	H	1,0000000	31,04	31,04	
Composição Auxiliar	91397 SINAPI	CAMINHÃO PIPA 10.000 L TRUCADO, PESO BRUTO TOTAL 23.000 KG, CARGA ÚTIL MÁXIMA 15.935 KG, DISTÂNCIA ENTRE EIXOS 4,8 M, POTÊNCIA 230 CV, INCLUSIVE TANQUE DE AÇO PARA TRANSPORTE DE ÁGUA - JUROS AF_06/2014	CHOR - CUSTOS HORÁRIOS DE MÁQUINAS E EQUIPAMENTOS	H	1,0000000	6,11	6,11	
Composição Auxiliar	91398 SINAPI	CAMINHÃO PIPA 10.000 L TRUCADO, PESO BRUTO TOTAL 23.000 KG, CARGA ÚTIL MÁXIMA 15.935 KG, DISTÂNCIA ENTRE EIXOS 4,8 M, POTÊNCIA 230 CV, INCLUSIVE TANQUE DE AÇO PARA TRANSPORTE DE ÁGUA - IMPOSTOS E SEGUROS AF_06/2014	CHOR - CUSTOS HORÁRIOS DE MÁQUINAS E EQUIPAMENTOS	H	1,0000000	4,84	4,84	
			MO sem LS =>	13,33	LS =>	0,00	MO com LS =>	13,33
			Valor do BDI =>	12,90	Valor com BDI =>		70,65	
Composição	5901 SINAPI	CAMINHÃO PIPA 10.000 L TRUCADO, PESO BRUTO TOTAL 23.000 KG, CARGA ÚTIL MÁXIMA 15.935 KG, DISTÂNCIA ENTRE EIXOS 4,8 M, POTÊNCIA 230 CV, INCLUSIVE TANQUE DE AÇO PARA TRANSPORTE DE ÁGUA - CHP DIURNO AF_06/2014	CHOR - CUSTOS HORÁRIOS DE MÁQUINAS E EQUIPAMENTOS	CHP	1,0000000	295,42	295,42	

CONSTRUTORA SBM LTDA
CNPJ: 02.908.931/0001-18 - INSCRIÇÃO MUNICIPAL N° 288.441-0
Rua Gomes Pacheco, nº 287 - Espinheiro - Recife/PE - CEP 52.021-060
FONE: (81) 3427-2422/2586 - niedja@construtorasbm.com.br



Bancos
SINAPI - 04/2023 - Pernambuco
ORSE - 04/2023 - Sergipe
SEINFRA - 027 - Ceará

SEINFRA
FOLHA

543A

MUNICÍPIO DE SÃO LOURENÇO DA MATA

OBJETO: CONTRATAÇÃO DE EMPRESA DE ENGENHARIA ESPECIALIZADA NA EXECUÇÃO DE SERVIÇOS DE MANUTENÇÃO PREDIAL, A SEREM REALIZADOS NAS UNIDADES DE SAÚDE DO MUNICÍPIO DE SÃO LOURENÇO DA MATA - PE

Encargos Sociais

Não Desonerado: embutido nos preços unitários dos insumos de mão de obra, de acordo com as bases.

B.D.I.
22,35%

PROCESSO LICITATÓRIO N° 0037/2023 - CONCORRÊNCIA PÚBLICA N° 0017/2023
DATA: 30 de abril de 2024 às 09:30 horas

Composições Analíticas com Preço Unitário

Composição Auxiliar	53831 SINAPI	CAMINHÃO PIPA 10.000 L TRUCADO, PESO BRUTO TOTAL 23.000 KG, CARGA ÚTIL MÁXIMA 15.935 KG, DISTÂNCIA ENTRE EIXOS 4,8 M, POTÊNCIA 230 CV, INCLUSIVE TANQUE DE AÇO PARA TRANSPORTE DE ÁGUA - MATERIAIS NA OPERAÇÃO. AF_06/2014	CHOR - CUSTOS HORÁRIOS DE MÁQUINAS E EQUIPAMENTOS	H	1,0000000	182,66	182,66
Composição Auxiliar	5763 SINAPI	CAMINHÃO PIPA 10.000 L TRUCADO, PESO BRUTO TOTAL 23.000 KG, CARGA ÚTIL MÁXIMA 15.935 KG, DISTÂNCIA ENTRE EIXOS 4,8 M, POTÊNCIA 230 CV, INCLUSIVE TANQUE DE AÇO PARA TRANSPORTE DE ÁGUA - MANUTENÇÃO. AF_06/2014	CHOR - CUSTOS HORÁRIOS DE MÁQUINAS E EQUIPAMENTOS	H	1,0000000	55,01	55,01
Composição Auxiliar	88282 SINAPI	MOTORISTA DE CAMINHÃO COM ENCARGOS COMPLEMENTARES	SEDI - SERVIÇOS DIVERSOS	H	0,8000000	21,53	15,76
Composição Auxiliar	91398 SINAPI	CAMINHÃO PIPA 10.000 L TRUCADO, PESO BRUTO TOTAL 23.000 KG, CARGA ÚTIL MÁXIMA 15.935 KG, DISTÂNCIA ENTRE EIXOS 4,8 M, POTÊNCIA 230 CV, INCLUSIVE TANQUE DE AÇO PARA TRANSPORTE DE ÁGUA - DEPRECIÇÃO. AF_06/2014	CHOR - CUSTOS HORÁRIOS DE MÁQUINAS E EQUIPAMENTOS	H	1,0000000	31,04	31,04
Composição Auxiliar	91397 SINAPI	CAMINHÃO PIPA 10.000 L TRUCADO, PESO BRUTO TOTAL 23.000 KG, CARGA ÚTIL MÁXIMA 15.935 KG, DISTÂNCIA ENTRE EIXOS 4,8 M, POTÊNCIA 230 CV, INCLUSIVE TANQUE DE AÇO PARA TRANSPORTE DE ÁGUA - JUROS. AF_06/2014	CHOR - CUSTOS HORÁRIOS DE MÁQUINAS E EQUIPAMENTOS	H	1,0000000	6,11	6,11
Composição Auxiliar	91398 SINAPI	CAMINHÃO PIPA 10.000 L TRUCADO, PESO BRUTO TOTAL 23.000 KG, CARGA ÚTIL MÁXIMA 15.935 KG, DISTÂNCIA ENTRE EIXOS 4,8 M, POTÊNCIA 230 CV, INCLUSIVE TANQUE DE AÇO PARA TRANSPORTE DE ÁGUA - IMPOSTOS E SEGUROS. AF_06/2014	CHOR - CUSTOS HORÁRIOS DE MÁQUINAS E EQUIPAMENTOS	H	1,0000000	4,84	4,84

MO sem LS => 13,33 LS => 0,00 MO com LS => 13,33
 Valor do BDI => 86,02 Valor com BDI => 361,44

Composição	Código	Banco	Descrição	Tipo	Und	Quant.	Valor Unit	Total
Composição	91398	SINAPI	CAMINHÃO PIPA 10.000 L TRUCADO, PESO BRUTO TOTAL 23.000 KG, CARGA ÚTIL MÁXIMA 15.935 KG, DISTÂNCIA ENTRE EIXOS 4,8 M, POTÊNCIA 230 CV, INCLUSIVE TANQUE DE AÇO PARA TRANSPORTE DE ÁGUA - DEPRECIÇÃO. AF_06/2014	CHOR - CUSTOS HORÁRIOS DE MÁQUINAS E EQUIPAMENTOS	H	1,0000000	31,04	31,04
Insumo	00037736	SINAPI	TANQUE DE AÇO CARBONO NAO REVESTIDO, PARA TRANSPORTE DE ÁGUA COM CAPACIDADE DE 10 M3, COM BOMBA CENTRIFUGA POR TOMADA DE FORÇA, VAZAO MAXIMA *75* M3/H (INCLUI MONTAGEM, NAO INCLUI CAMINHÃO)	Material	UN	0,0000551	92.450,00	5,09
Insumo	00037758	SINAPI	CAMINHÃO TRUCADO, PESO BRUTO TOTAL 23000 KG, CARGA UTIL MAXIMA 15285 KG, DISTANCIA ENTRE EIXOS 4,80 M, POTENCIA 326 CV (INCLUI CABINE E CHASSI, NAO INCLUI CARROCERIA)	Equipamento	UN	0,0000343	756.644,78	25,95

MO sem LS => 0,00 LS => 0,00 MO com LS => 0,00
 Valor do BDI => 5,93 Valor com BDI => 37,97

Composição	Código	Banco	Descrição	Tipo	Und	Quant.	Valor Unit	Total
Composição	91398	SINAPI	CAMINHÃO PIPA 10.000 L TRUCADO, PESO BRUTO TOTAL 23.000 KG, CARGA ÚTIL MÁXIMA 15.935 KG, DISTÂNCIA ENTRE EIXOS 4,8 M, POTÊNCIA 230 CV, INCLUSIVE TANQUE DE AÇO PARA TRANSPORTE DE ÁGUA - IMPOSTOS E SEGUROS. AF_06/2014	CHOR - CUSTOS HORÁRIOS DE MÁQUINAS E EQUIPAMENTOS	H	1,0000000	4,84	4,84
Insumo	00037736	SINAPI	TANQUE DE AÇO CARBONO NAO REVESTIDO, PARA TRANSPORTE DE ÁGUA COM CAPACIDADE DE 10 M3, COM BOMBA CENTRIFUGA POR TOMADA DE FORÇA, VAZAO MAXIMA *75* M3/H (INCLUI MONTAGEM, NAO INCLUI CAMINHÃO)	Material	UN	0,0000058	92.450,00	0,53
Insumo	00037758	SINAPI	CAMINHÃO TRUCADO, PESO BRUTO TOTAL 23000 KG, CARGA UTIL MAXIMA 15285 KG, DISTANCIA ENTRE EIXOS 4,80 M, POTENCIA 326 CV (INCLUI CABINE E CHASSI, NAO INCLUI CARROCERIA)	Equipamento	UN	0,0000057	756.644,78	4,31

MO sem LS => 0,00 LS => 0,00 MO com LS => 0,00
 Valor do BDI => 1,08 Valor com BDI => 5,92

Composição	Código	Banco	Descrição	Tipo	Und	Quant.	Valor Unit	Total
Composição	91397	SINAPI	CAMINHÃO PIPA 10.000 L TRUCADO, PESO BRUTO TOTAL 23.000 KG, CARGA ÚTIL MÁXIMA 15.935 KG, DISTÂNCIA ENTRE EIXOS 4,8 M, POTÊNCIA 230 CV, INCLUSIVE TANQUE DE AÇO PARA TRANSPORTE DE ÁGUA - JUROS. AF_06/2014	CHOR - CUSTOS HORÁRIOS DE MÁQUINAS E EQUIPAMENTOS	H	1,0000000	6,11	6,11
Insumo	00037736	SINAPI	TANQUE DE AÇO CARBONO NAO REVESTIDO, PARA TRANSPORTE DE ÁGUA COM CAPACIDADE DE 10 M3, COM BOMBA CENTRIFUGA POR TOMADA DE FORÇA, VAZAO MAXIMA *75* M3/H (INCLUI MONTAGEM, NAO INCLUI CAMINHÃO)	Material	UN	0,0000073	92.450,00	0,67
Insumo	00037758	SINAPI	CAMINHÃO TRUCADO, PESO BRUTO TOTAL 23000 KG, CARGA UTIL MAXIMA 15285 KG, DISTANCIA ENTRE EIXOS 4,80 M, POTENCIA 326 CV (INCLUI CABINE E CHASSI, NAO INCLUI CARROCERIA)	Equipamento	UN	0,0000072	756.644,78	5,44

MO sem LS => 0,00 LS => 0,00 MO com LS => 0,00
 Valor do BDI => 1,36 Valor com BDI => 7,47

Composição	Código	Banco	Descrição	Tipo	Und	Quant.	Valor Unit	Total
Composição	5763	SINAPI	CAMINHÃO PIPA 10.000 L TRUCADO, PESO BRUTO TOTAL 23.000 KG, CARGA ÚTIL MÁXIMA 15.935 KG, DISTÂNCIA ENTRE EIXOS 4,8 M, POTÊNCIA 230 CV, INCLUSIVE TANQUE DE AÇO PARA TRANSPORTE DE ÁGUA - MANUTENÇÃO. AF_06/2014	CHOR - CUSTOS HORÁRIOS DE MÁQUINAS E EQUIPAMENTOS	H	1,0000000	55,01	55,01
Insumo	00037736	SINAPI	TANQUE DE AÇO CARBONO NAO REVESTIDO, PARA TRANSPORTE DE ÁGUA COM CAPACIDADE DE 10 M3, COM BOMBA CENTRIFUGA POR TOMADA DE FORÇA, VAZAO MAXIMA *75* M3/H (INCLUI MONTAGEM, NAO INCLUI CAMINHÃO)	Material	UN	0,0000589	92.450,00	6,36
Insumo	00037758	SINAPI	CAMINHÃO TRUCADO, PESO BRUTO TOTAL 23000 KG, CARGA UTIL MAXIMA 15285 KG, DISTANCIA ENTRE EIXOS 4,80 M, POTENCIA 326 CV (INCLUI CABINE E CHASSI, NAO INCLUI CARROCERIA)	Equipamento	UN	0,0000643	756.644,78	48,65

MO sem LS => 0,00 LS => 0,00 MO com LS => 0,00
 Valor do BDI => 12,29 Valor com BDI => 67,30


Esse documento foi assinado por DJACIR RODRIGUES FERREIRA e SERGIO GONCALVES DE MENDOCA. Para validar o documento e suas assinaturas acesse <https://assinefacil.onlinesolucoesdigitais.com.br/validate/R6KWH-WZA5H-E3WWK-8G2RC>



CONSTRUTORA SBM LTDA
CNPJ: 02.908.931/0001-18 - INSCRIÇÃO MUNICIPAL Nº 288.441-0
Rua Gomes Pacheco, nº 287 - Espinheiro - Recife/PE - CEP 52.021-060
FONE: (81) 3427-2422/2566 - niedja@construtorasbm.com.br



Bancos
SINAPI - 04/2023 - Pernambuco
ORSE - 04/2023 - Sergipe
SEINFRA - 027 - Ceará



MUNICÍPIO DE SÃO LOURENÇO DA MATA
OBJETO: CONTRATAÇÃO DE EMPRESA DE ENGENHARIA ESPECIALIZADA NA EXECUÇÃO DE SERVIÇOS DE MANUTENÇÃO PREDIAL, A SEREM REALIZADOS NAS UNIDADES DE SAÚDE DO MUNICÍPIO DE SÃO LOURENÇO DA MATA - PE

Encargos Sociais
Não Desonerado: embutido nos preços unitários dos insumos de mão de obra, de acordo com as bases.
B.D.I.
22,35%

PROCESSO LICITATÓRIO Nº 0037/2023 - CONCORRÊNCIA PÚBLICA Nº 0017/2023
DATA: 30 de abril de 2024 às 09:30 horas

Composições Analíticas com Preço Unitário

Composição	Código Banco	Descrição	Tipo	Und	Quant.	Valor Unit	Total
Composição	53831 SINAPI	CAMINHÃO PIPA 10.000 L TRUCADO, PESO BRUTO TOTAL 23.000 KG, CARGA ÚTIL MÁXIMA 15.935 KG, DISTÂNCIA ENTRE EIXOS 4,8 M, POTÊNCIA 230 CV, INCLUSIVE TANQUE DE AÇO PARA TRANSPORTE DE ÁGUA - MATERIAIS NA OPERAÇÃO. AF_05/2014	CHOR - CUSTOS HORÁRIOS DE MÁQUINAS E EQUIPAMENTOS	H	1,0000000	182,66	182,66
Insumo	00004221 SINAPI	OLEO DIESEL COMBUSTIVEL COMUM	Materiais	L	32,1600000	5,68	182,66
			MO sem LS =>		0,00	0,00	0,00
			Valor do BDI =>		40,82		223,48

Composição	Código Banco	Descrição	Tipo	Und	Quant.	Valor Unit	Total
Composição	88261 SINAPI	CARPINTEIRO DE ESQUADRIA COM ENCARGOS COMPLEMENTARES	SEDI - SERVIÇOS DIVERSOS	H	1,0000000	24,15	24,15
Composição Auxiliar	95329 SINAPI	CURSO DE CAPACITAÇÃO PARA CARPINTEIRO DE ESQUADRIA (ENCARGOS COMPLEMENTARES) - HORISTA	SEDI - SERVIÇOS DIVERSOS	H	1,0000000	0,27	0,27
Insumo	00001214 SINAPI	CARPINTEIRO DE ESQUADRIAS (HORISTA)	Mão de Obra	H	1,0000000	18,02	18,02
Insumo	00037370 SINAPI	ALIMENTAÇÃO - HORISTA (COLETADO CAIXA - ENCARGOS COMPLEMENTARES)	Outros	H	1,0000000	2,28	2,28
Insumo	00037371 SINAPI	TRANSPORTE - HORISTA (COLETADO CAIXA - ENCARGOS COMPLEMENTARES)	Serviços	H	1,0000000	0,60	0,60
Insumo	00037372 SINAPI	EXAMES - HORISTA (COLETADO CAIXA - ENCARGOS COMPLEMENTARES)	Outros	H	1,0000000	1,14	1,14
Insumo	00037373 SINAPI	SEGURO - HORISTA (COLETADO CAIXA - ENCARGOS COMPLEMENTARES)	Taxas	H	1,0000000	0,01	0,01
Insumo	00043459 SINAPI	FERRAMENTAS - FAMILIA CARPINTEIRO DE FORMAS - HORISTA (ENCARGOS COMPLEMENTARES - COLETADO CAIXA)	Equipamento	H	1,0000000	0,49	0,49
Insumo	00043463 SINAPI	EPI - FAMILIA CARPINTEIRO DE FORMAS - HORISTA (ENCARGOS COMPLEMENTARES - COLETADO CAIXA)	Equipamento	H	1,0000000	1,34	1,34
			MO sem LS =>		18,29	0,00	18,29
			Valor do BDI =>		5,39		29,54

Composição	Código Banco	Descrição	Tipo	Und	Quant.	Valor Unit	Total
Composição	88262 SINAPI	CARPINTEIRO DE FORMAS COM ENCARGOS COMPLEMENTARES	SEDI - SERVIÇOS DIVERSOS	H	1,0000000	25,00	25,00
Composição Auxiliar	95330 SINAPI	CURSO DE CAPACITAÇÃO PARA CARPINTEIRO DE FORMAS (ENCARGOS COMPLEMENTARES) - HORISTA	SEDI - SERVIÇOS DIVERSOS	H	1,0000000	0,22	0,22
Insumo	00001213 SINAPI	CARPINTEIRO DE FORMAS (HORISTA)	Mão de Obra	H	1,0000000	18,92	18,92
Insumo	00037370 SINAPI	ALIMENTAÇÃO - HORISTA (COLETADO CAIXA - ENCARGOS COMPLEMENTARES)	Outros	H	1,0000000	2,28	2,28
Insumo	00037371 SINAPI	TRANSPORTE - HORISTA (COLETADO CAIXA - ENCARGOS COMPLEMENTARES)	Serviços	H	1,0000000	0,60	0,60
Insumo	00037372 SINAPI	EXAMES - HORISTA (COLETADO CAIXA - ENCARGOS COMPLEMENTARES)	Outros	H	1,0000000	1,14	1,14
Insumo	00037373 SINAPI	SEGURO - HORISTA (COLETADO CAIXA - ENCARGOS COMPLEMENTARES)	Taxas	H	1,0000000	0,01	0,01
Insumo	00043459 SINAPI	FERRAMENTAS - FAMILIA CARPINTEIRO DE FORMAS - HORISTA (ENCARGOS COMPLEMENTARES - COLETADO CAIXA)	Equipamento	H	1,0000000	0,49	0,49
Insumo	00043463 SINAPI	EPI - FAMILIA CARPINTEIRO DE FORMAS - HORISTA (ENCARGOS COMPLEMENTARES - COLETADO CAIXA)	Equipamento	H	1,0000000	1,34	1,34
			MO sem LS =>		19,14	0,00	19,14
			Valor do BDI =>		5,58		30,58

Composição	Código Banco	Descrição	Tipo	Und	Quant.	Valor Unit	Total
Composição	90466 SINAPI	CHUMBAMENTO LINEAR EM ALVENARIA PARA RAMAIS/DISTRIBUIÇÃO COM DIÂMETROS MENORES OU IGUAIS A 40 MM. AF_05/2015	INHI - INSTALAÇÕES HIDROSANITÁRIAS	M	1,0000000	12,67	12,67
Composição Auxiliar	88248 SINAPI	AUXILIAR DE ENCANADOR OU BOMBEIRO HIDRÁULICO COM ENCARGOS COMPLEMENTARES	SEDI - SERVIÇOS DIVERSOS	H	0,0550000	19,82	1,09
Composição Auxiliar	88267 SINAPI	ENCANADOR OU BOMBEIRO HIDRÁULICO COM ENCARGOS COMPLEMENTARES	SEDI - SERVIÇOS DIVERSOS	H	0,3910000	24,63	9,63
Composição Auxiliar	88629 SINAPI	ARGAMASSA TRAÇO 1:3 (EM VOLUME DE CIMENTO E AREIA MÉDIA ÚMIDA), PREPARO MANUAL. AF_05/2019	SEDI - SERVIÇOS DIVERSOS	m³	0,0030000	552,16	1,65
			MO sem LS =>		8,69	0,00	8,69
			Valor do BDI =>		2,83		15,50

Composição	Código Banco	Descrição	Tipo	Und	Quant.	Valor Unit	Total
Composição	91534 SINAPI	COMPACTADOR DE SOLOS DE PERCUSSÃO (SOQUETE) COM MOTOR A GASOLINA 4 TEMPOS, POTÊNCIA 4 CV - CHI DIURNO. AF_08/2015	CHOR - CUSTOS HORÁRIOS DE MÁQUINAS E EQUIPAMENTOS	CHI	1,0000000	33,89	33,89
Composição Auxiliar	88297 SINAPI	OPERADOR DE MÁQUINAS E EQUIPAMENTOS COM ENCARGOS COMPLEMENTARES	SEDI - SERVIÇOS DIVERSOS	H	1,0000000	32,97	32,97
Composição Auxiliar	91529 SINAPI	COMPACTADOR DE SOLOS DE PERCUSSÃO (SOQUETE) COM MOTOR A GASOLINA 4 TEMPOS, POTÊNCIA 4 CV - DEPRECIÇÃO. AF_08/2015	CHOR - CUSTOS HORÁRIOS DE MÁQUINAS E EQUIPAMENTOS	H	1,0000000	0,81	0,81
Composição Auxiliar	91530 SINAPI	COMPACTADOR DE SOLOS DE PERCUSSÃO (SOQUETE) COM MOTOR A GASOLINA 4 TEMPOS, POTÊNCIA 4 CV - JUROS. AF_05/2015	CHOR - CUSTOS HORÁRIOS DE MÁQUINAS E EQUIPAMENTOS	H	1,0000000	0,11	0,11
			MO sem LS =>		28,11	0,00	28,11
			Valor do BDI =>		7,57		41,46

Composição	Código Banco	Descrição	Tipo	Und	Quant.	Valor Unit	Total
Composição	91533 SINAPI	COMPACTADOR DE SOLOS DE PERCUSSÃO (SOQUETE) COM MOTOR A GASOLINA 4 TEMPOS, POTÊNCIA 4 CV - CHP DIURNO. AF_08/2015	CHOR - CUSTOS HORÁRIOS DE MÁQUINAS E EQUIPAMENTOS	CHP	1,0000000	40,43	40,43
Composição Auxiliar	88297 SINAPI	OPERADOR DE MÁQUINAS E EQUIPAMENTOS COM ENCARGOS COMPLEMENTARES	SEDI - SERVIÇOS DIVERSOS	H	1,0000000	32,97	32,97
Composição Auxiliar	91529 SINAPI	COMPACTADOR DE SOLOS DE PERCUSSÃO (SOQUETE) COM MOTOR A GASOLINA 4 TEMPOS, POTÊNCIA 4 CV - DEPRECIÇÃO. AF_08/2015	CHOR - CUSTOS HORÁRIOS DE MÁQUINAS E EQUIPAMENTOS	H	1,0000000	0,81	0,81
Composição Auxiliar	91530 SINAPI	COMPACTADOR DE SOLOS DE PERCUSSÃO (SOQUETE) COM MOTOR A GASOLINA 4 TEMPOS, POTÊNCIA 4 CV - JUROS. AF_08/2015	CHOR - CUSTOS HORÁRIOS DE MÁQUINAS E EQUIPAMENTOS	H	1,0000000	0,11	0,11
Composição Auxiliar	91531 SINAPI	COMPACTADOR DE SOLOS DE PERCUSSÃO (SOQUETE) COM MOTOR A GASOLINA 4 TEMPOS, POTÊNCIA 4 CV - MANUTENÇÃO. AF_08/2015	CHOR - CUSTOS HORÁRIOS DE MÁQUINAS E EQUIPAMENTOS	H	1,0000000	1,02	1,02

Esse documento foi assinado por DJACIR RODRIGUES FERREIRA e SERGIO GONCALVES DE MENDOCA. Para validar o documento e suas assinaturas acesse <https://assinefacil.onlinesolucoesdigitais.com.br/validate/R6KWH-WZA5H-E3WWK-8G2RC>



CONSTRUTORA SBM LTDA
 CNPJ: 02.908.931/0001-18 - INSCRIÇÃO MUNICIPAL N° 288.441-0
 Rua Gomes Pacheco, nº 287 - Espinheiro - Recife/PE - CEP 52.021-080
 FONE: (81) 3427-2422/2566 - niedja@construtorasbm.com.br



Bancos
 SINAPI - 04/2023 - Pernambuco
 ORSE - 04/2023 - Sergipe
 SEINFRA - 027 - Ceará

Encargos Sociais

Não Desonerado: embutido nos preços unitários dos insumos de mão de obra, de acordo com as bases.

B.D.I.
 22,35%



MUNICÍPIO DE SÃO LOURENÇO DA MATA
 OBJETO: CONTRATAÇÃO DE EMPRESA DE ENGENHARIA ESPECIALIZADA NA EXECUÇÃO DE SERVIÇOS DE MANUTENÇÃO PREDIAL, A SEREM REALIZADOS NAS UNIDADES DE SAÚDE DO MUNICÍPIO DE SÃO LOURENÇO DA MATA - PE

PROCESSO LICITATÓRIO Nº 0037/2023 - CONCORRÊNCIA PÚBLICA Nº 0017/2023
 DATA: 30 de abril de 2024 às 09:30 horas

Composições Analíticas com Preço Unitário

Composição	Código	Banco	Descrição	Tipo	Und	Quant.	Valor Unit	Total	
Auxiliar	91532	SINAPI	COMPACTADOR DE SOLOS DE PERCUSSÃO (SOQUETE) COM MOTOR A GASOLINA 4 TEMPOS, POTÊNCIA 4 CV - MATERIAIS NA OPERAÇÃO AF_08/2015	CHOR - CUSTOS HORÁRIOS DE MÁQUINAS E EQUIPAMENTOS	H	1,0000000	5,52	5,52	
				MO sem LS =>		28,11	LS =>	0,00 MO com LS =>	28,11
				Valor do BDI =>		9,03		Valor com BDI =>	49,46
Composição	91529	SINAPI	COMPACTADOR DE SOLOS DE PERCUSSÃO (SOQUETE) COM MOTOR A GASOLINA 4 TEMPOS, POTÊNCIA 4 CV - DEPRECIÇÃO AF_08/2015	CHOR - CUSTOS HORÁRIOS DE MÁQUINAS E EQUIPAMENTOS	H	1,0000000	0,81	0,81	
Insumo	00013458	SINAPI	COMPACTADOR DE SOLOS DE PERCURSAO (SOQUETE) COM MOTOR A GASOLINA 4 TEMPOS DE 4 HP (4 CV)	Equipamento	UN	0,0000533	15.325,56	0,81	
				MO sem LS =>		0,00	LS =>	0,00 MO com LS =>	0,00
				Valor do BDI =>		0,18		Valor com BDI =>	0,99
Composição	91530	SINAPI	COMPACTADOR DE SOLOS DE PERCUSSÃO (SOQUETE) COM MOTOR A GASOLINA 4 TEMPOS, POTÊNCIA 4 CV - JUROS AF_08/2015	CHOR - CUSTOS HORÁRIOS DE MÁQUINAS E EQUIPAMENTOS	H	1,0000000	0,11	0,11	
Insumo	00013458	SINAPI	COMPACTADOR DE SOLOS DE PERCURSAO (SOQUETE) COM MOTOR A GASOLINA 4 TEMPOS DE 4 HP (4 CV)	Equipamento	UN	0,0000074	15.325,56	0,11	
				MO sem LS =>		0,00	LS =>	0,00 MO com LS =>	0,00
				Valor do BDI =>		0,02		Valor com BDI =>	0,13
Composição	91531	SINAPI	COMPACTADOR DE SOLOS DE PERCUSSÃO (SOQUETE) COM MOTOR A GASOLINA 4 TEMPOS, POTÊNCIA 4 CV - MANUTENÇÃO AF_08/2015	CHOR - CUSTOS HORÁRIOS DE MÁQUINAS E EQUIPAMENTOS	H	1,0000000	1,02	1,02	
Insumo	00013458	SINAPI	COMPACTADOR DE SOLOS DE PERCURSAO (SOQUETE) COM MOTOR A GASOLINA 4 TEMPOS DE 4 HP (4 CV)	Equipamento	UN	0,0000667	15.325,56	1,02	
				MO sem LS =>		0,00	LS =>	0,00 MO com LS =>	0,00
				Valor do BDI =>		0,22		Valor com BDI =>	1,24
Composição	91532	SINAPI	COMPACTADOR DE SOLOS DE PERCUSSÃO (SOQUETE) COM MOTOR A GASOLINA 4 TEMPOS, POTÊNCIA 4 CV - MATERIAIS NA OPERAÇÃO AF_08/2015	CHOR - CUSTOS HORÁRIOS DE MÁQUINAS E EQUIPAMENTOS	H	1,0000000	5,52	5,52	
Insumo	00004222	SINAPI	GASOLINA COMUM	Material	L	1,0300000	5,36	5,52	
				MO sem LS =>		0,00	LS =>	0,00 MO com LS =>	0,00
				Valor do BDI =>		1,23		Valor com BDI =>	6,75
Composição	96557	SINAPI	CONCRETAGEM DE BLOCOS DE COIROAMENTO E VIGAS BALDRAMES, FCK 30 MPA, COM USO DE BOMBA LANÇAMENTO, ADENSAMENTO E ACABAMENTO AF_06/2017	FUES - FUNDAÇÕES E ESTRUTURAS	m³	1,0000000	584,92	584,92	
Composição Auxiliar	88309	SINAPI	PEDREIRO COM ENCARGOS COMPLEMENTARES	SEDI - SERVIÇOS DIVERSOS	H	0,1630000	25,38	4,13	
Composição Auxiliar	88316	SINAPI	SERVEnte COM ENCARGOS COMPLEMENTARES	SEDI - SERVIÇOS DIVERSOS	H	0,2440000	20,42	4,98	
Composição Auxiliar	90588	SINAPI	VIBRADOR DE IMERSÃO, DIÂMETRO DE PONTEIRA 45MM, MOTOR ELÉTRICO TRIFÁSICO POTÊNCIA DE 2 CV - CHP DIURNO AF_06/2015	CHOR - CUSTOS HORÁRIOS DE MÁQUINAS E EQUIPAMENTOS	CHP	0,0880000	1,23	0,10	
Composição Auxiliar	90587	SINAPI	VIBRADOR DE IMERSÃO, DIÂMETRO DE PONTEIRA 45MM, MOTOR ELÉTRICO TRIFÁSICO POTÊNCIA DE 2 CV - CHI DIURNO AF_06/2015	CHOR - CUSTOS HORÁRIOS DE MÁQUINAS E EQUIPAMENTOS	CHI	0,0930000	0,46	0,04	
Insumo	00001525	SINAPI	CONCRETO USINADO BOMBEAVEL, CLASSE DE RESISTENCIA C30, BRITA 0 E 1, SLUMP = 100 +/- 20 MM, COM BOMBEAMENTO (DISPONIBILIZACAO DE BOMBA), SEM O LANÇAMENTO (NBR 8953)	Material	m³	1,1500000	500,59	575,67	
				MO sem LS =>		6,70	LS =>	0,00 MO com LS =>	6,70
				Valor do BDI =>		130,72		Valor com BDI =>	715,64
Composição	103672	SINAPI	CONCRETAGEM DE PILARES, FCK = 25 MPA, COM USO DE BOMBA LANÇAMENTO, ADENSAMENTO E ACABAMENTO AF_02/2022_PS	FUES - FUNDAÇÕES E ESTRUTURAS	m³	1,0000000	554,83	554,83	
Composição Auxiliar	88262	SINAPI	CARPINTEIRO DE FORMAS COM ENCARGOS COMPLEMENTARES	SEDI - SERVIÇOS DIVERSOS	H	0,1120000	25,00	2,80	
Composição Auxiliar	88309	SINAPI	PEDREIRO COM ENCARGOS COMPLEMENTARES	SEDI - SERVIÇOS DIVERSOS	H	0,1120000	25,38	2,84	
Composição Auxiliar	88316	SINAPI	SERVEnte COM ENCARGOS COMPLEMENTARES	SEDI - SERVIÇOS DIVERSOS	H	0,5550000	20,42	13,37	
Composição Auxiliar	90588	SINAPI	VIBRADOR DE IMERSÃO, DIÂMETRO DE PONTEIRA 45MM, MOTOR ELÉTRICO TRIFÁSICO POTÊNCIA DE 2 CV - CHP DIURNO AF_06/2015	CHOR - CUSTOS HORÁRIOS DE MÁQUINAS E EQUIPAMENTOS	CHP	0,0940000	1,23	0,11	
Composição Auxiliar	90587	SINAPI	VIBRADOR DE IMERSÃO, DIÂMETRO DE PONTEIRA 45MM, MOTOR ELÉTRICO TRIFÁSICO POTÊNCIA DE 2 CV - CHI DIURNO AF_06/2015	CHOR - CUSTOS HORÁRIOS DE MÁQUINAS E EQUIPAMENTOS	CHI	0,1300000	0,46	0,05	
Insumo	00001527	SINAPI	CONCRETO USINADO BOMBEAVEL, CLASSE DE RESISTENCIA C25, BRITA 0 E 1, SLUMP = 100 +/- 20 MM, COM BOMBEAMENTO (DISPONIBILIZACAO DE BOMBA), SEM O LANÇAMENTO (NBR 8953)	Material	m³	1,1030000	485,64	535,66	
				MO sem LS =>		13,83	LS =>	0,00 MO com LS =>	13,83
				Valor do BDI =>		124,00		Valor com BDI =>	678,83
Composição	103675	SINAPI	CONCRETAGEM DE VIGAS E LAJES, FCK=25 MPA, PARA LAJES MACIÇAS OU NERVURADAS COM USO DE BOMBA LANÇAMENTO, ADENSAMENTO E ACABAMENTO AF_02/2022_PS	FUES - FUNDAÇÕES E ESTRUTURAS	m³	1,0000000	554,92	554,92	
Composição Auxiliar	88262	SINAPI	CARPINTEIRO DE FORMAS COM ENCARGOS COMPLEMENTARES	SEDI - SERVIÇOS DIVERSOS	H	0,0650000	25,00	1,62	
Composição Auxiliar	88309	SINAPI	PEDREIRO COM ENCARGOS COMPLEMENTARES	SEDI - SERVIÇOS DIVERSOS	H	0,3530000	25,38	8,95	
Composição Auxiliar	88316	SINAPI	SERVEnte COM ENCARGOS COMPLEMENTARES	SEDI - SERVIÇOS DIVERSOS	H	0,4160000	20,42	8,49	
Composição Auxiliar	90588	SINAPI	VIBRADOR DE IMERSÃO, DIÂMETRO DE PONTEIRA 45MM, MOTOR ELÉTRICO TRIFÁSICO POTÊNCIA DE 2 CV - CHP DIURNO AF_06/2015	CHOR - CUSTOS HORÁRIOS DE MÁQUINAS E EQUIPAMENTOS	CHP	0,1200000	1,23	0,14	

CONSTRUTORA SBM LTDA
 CNPJ: 02.908.931/0001-18 - INSCRIÇÃO MUNICIPAL N° 288.441-0
 Rua Gomes Pacheco, nº 287 - Espinheiro - Recife/PE - CEP 52.021-060
 FONE: (81) 3427-2422/2566 - niedja@construtorasbm.com.br



Bancos
 SINAPI - 04/2023 - Pernambuco
 ORSE - 04/2023 - Sergipe
 SEINFRA - 027 - Coarã

Encargos Sociais
 Não Desonerado: embutido nos preços unitário dos insumos de mão de obra, de acordo com as bases
 B.D.I.
 22,35%



MUNICÍPIO DE SÃO LOURENÇO DA MATA
 OBJETO: CONTRATAÇÃO DE EMPRESA DE ENGENHARIA ESPECIALIZADA NA EXECUÇÃO DE SERVIÇOS DE MANUTENÇÃO PREDIAL, A SEREM REALIZADOS NAS UNIDADES DE SAÚDE DO MUNICÍPIO DE SÃO LOURENÇO DA MATA - PE

PROCESSO LICITATÓRIO N° 0037/2023 - CONCORRÊNCIA PÚBLICA N° 0017/2023
 DATA: 30 de abril de 2024 às 09:30 horas

Composições Analíticas com Preço Unitário

Composição Auxiliar	Código Banco	Descrição	Tipo	Und	Quant.	Valor Unit	Total
	90587 SINAPI	VIBRADOR DE IMERSÃO, DIÂMETRO DE PONTEIRA 45MM, MOTOR ELÉTRICO TRIFÁSICO POTÊNCIA DE 2 CV - CHI DIURNO. AF_06/2015	CHOR - CUSTOS HORÁRIOS DE MÁQUINAS E EQUIPAMENTOS	CHI	0,1310000	0,46	0,06
Insumo	00001527 SINAPI	CONCRETO USINADO BOMBEAVEL, CLASSE DE RESISTENCIA C25, BRITA 0 E 1, SLUMP = 100 +/- 20 MM, COM BOMBEAMENTO (DISPONIBILIZACAO DE BOMBA), SEM O LANÇAMENTO (NBR 8953)	Material	m³	1,1030000	485,64	535,06
					MO sem LS =>	14,11	14,11
					Valor do BDI =>	124,02	124,02
					LS =>	0,00	0,00
					MO com LS =>	14,11	14,11
					Valor com BDI =>	678,94	678,94

Composição	Código Banco	Descrição	Tipo	Und	Quant.	Valor Unit	Total
Composição	94970 SINAPI	CONCRETO FCK = 20MPA, TRAÇO 1:2:7:3 (EM MASSA SECA DE CIMENTO/ AREIA MÉDIA/ BRITA 1) - PREPARO MECÂNICO COM BETONEIRA 600 L. AF_05/2021	FUES - FUNDAÇÕES E ESTRUTURAS	m³	1,0000000	461,00	461,00
Composição Auxiliar	88316 SINAPI	SERVENTE COM ENCARGOS COMPLEMENTARES	SEDI - SERVIÇOS DIVERSOS	H	2,0267000	20,42	41,38
Composição Auxiliar	88377 SINAPI	OPERADOR DE BETONEIRA ESTACIONÁRIA/MISTURADOR COM ENCARGOS COMPLEMENTARES	SEDI - SERVIÇOS DIVERSOS	H	1,2788000	28,14	35,92
Composição Auxiliar	89225 SINAPI	BETONEIRA CAPACIDADE NOMINAL DE 600 L, CAPACIDADE DE MISTURA 360 L, MOTOR ELÉTRICO TRIFÁSICO POTÊNCIA DE 4 CV, SEM CARREGADOR - CHP DIURNO. AF_11/2014	CHOR - CUSTOS HORÁRIOS DE MÁQUINAS E EQUIPAMENTOS	CHP	0,6572000	5,43	3,56
Composição Auxiliar	89226 SINAPI	BETONEIRA CAPACIDADE NOMINAL DE 600 L, CAPACIDADE DE MISTURA 360 L, MOTOR ELÉTRICO TRIFÁSICO POTÊNCIA DE 4 CV, SEM CARREGADOR - CHI DIURNO. AF_11/2014	CHOR - CUSTOS HORÁRIOS DE MÁQUINAS E EQUIPAMENTOS	CHI	0,6197000	1,63	1,01
Insumo	00000370 SINAPI	AREIA MEDIA - POSTO JAZIDA/FORNECEDOR (RETIRADO NA JAZIDA, SEM TRANSPORTE)	Material	m³	0,7609000	130,00	98,91
Insumo	00001379 SINAPI	CIMENTO PORTLAND COMPOSTO CP II-32	Material	KG	325,1589000	0,70	227,61
Insumo	00004721 SINAPI	PEDRA BRITADA N. 1 (9,5 a 19 MM) POSTO PEDREIRA/FORNECEDOR, SEM FRETE	Material	m³	0,5912000	89,00	52,61
					MO sem LS =>	59,20	59,20
					Valor do BDI =>	103,03	103,03
					LS =>	0,00	0,00
					MO com LS =>	59,20	59,20
					Valor com BDI =>	564,03	564,03

Composição	Código Banco	Descrição	Tipo	Und	Quant.	Valor Unit	Total
Composição	94968 SINAPI	CONCRETO MAGRO PARA LASTRO, TRAÇO 1:4:5:4:5 (EM MASSA SECA DE CIMENTO/ AREIA MÉDIA/ BRITA 1) - PREPARO MECÂNICO COM BETONEIRA 600 L. AF_05/2021	FUES - FUNDAÇÕES E ESTRUTURAS	m³	1,0000000	394,66	394,66
Composição Auxiliar	88316 SINAPI	SERVENTE COM ENCARGOS COMPLEMENTARES	SEDI - SERVIÇOS DIVERSOS	H	2,1058000	20,42	43,00
Composição Auxiliar	88377 SINAPI	OPERADOR DE BETONEIRA ESTACIONÁRIA/MISTURADOR COM ENCARGOS COMPLEMENTARES	SEDI - SERVIÇOS DIVERSOS	H	1,3315000	28,14	37,46
Composição Auxiliar	89225 SINAPI	BETONEIRA CAPACIDADE NOMINAL DE 600 L, CAPACIDADE DE MISTURA 360 L, MOTOR ELÉTRICO TRIFÁSICO POTÊNCIA DE 4 CV, SEM CARREGADOR - CHP DIURNO. AF_11/2014	CHOR - CUSTOS HORÁRIOS DE MÁQUINAS E EQUIPAMENTOS	CHP	0,6859000	5,43	3,72
Composição Auxiliar	89226 SINAPI	BETONEIRA CAPACIDADE NOMINAL DE 600 L, CAPACIDADE DE MISTURA 360 L, MOTOR ELÉTRICO TRIFÁSICO POTÊNCIA DE 4 CV, SEM CARREGADOR - CHI DIURNO. AF_11/2014	CHOR - CUSTOS HORÁRIOS DE MÁQUINAS E EQUIPAMENTOS	CHI	0,6462000	1,63	1,05
Insumo	00000370 SINAPI	AREIA MEDIA - POSTO JAZIDA/FORNECEDOR (RETIRADO NA JAZIDA, SEM TRANSPORTE)	Material	m³	0,8325000	130,00	108,22
Insumo	00001379 SINAPI	CIMENTO PORTLAND COMPOSTO CP II-32	Material	KG	213,4531000	0,70	149,41
Insumo	00004721 SINAPI	PEDRA BRITADA N. 1 (9,5 a 19 MM) POSTO PEDREIRA/FORNECEDOR, SEM FRETE	Material	m³	0,5621000	89,00	51,80
					MO sem LS =>	61,62	61,62
					Valor do BDI =>	88,20	88,20
					LS =>	0,00	0,00
					MO com LS =>	61,62	61,62
					Valor com BDI =>	482,86	482,86


Composição	Código Banco	Descrição	Tipo	Und	Quant.	Valor Unit	Total
Composição	00836 SEINFRA	CONCRETO NÃO ESTRUTURAL PREPARO MANUAL	CONCRETOS	m³	1,0000000	334,99	334,99
Insumo	10109 SEINFRA	AREIA MEDIA	Material	m³	0,7780000	67,50	52,51
Insumo	10280 SEINFRA	BRITA	Material	m³	0,9658000	76,19	73,56
Insumo	10605 SEINFRA	CIMENTO PORTLAND	Material	KG	220,0000000	0,56	123,20
Insumo	12543 SEINFRA	SERVENTE	Mão de Obra	H	5,0000000	17,14	85,70
					MO sem LS =>	85,70	85,70
					Valor do BDI =>	74,87	74,87
					LS =>	0,00	0,00
					MO com LS =>	85,70	85,70
					Valor com BDI =>	409,86	409,86

Composição	Código Banco	Descrição	Tipo	Und	Quant.	Valor Unit	Total
Composição	87755 SINAPI	CONTRAPISO EM ARGAMASSA TRAÇO 1:4 (CIMENTO E AREIA), PREPARO MECÂNICO COM BETONEIRA 400 L, APLICADO EM ÁREAS MOLHADAS SOBRE IMPERMEABILIZAÇÃO, ACABAMENTO NÃO REFORÇADO, ESPESSURA 3CM. AF_07/2021	PISO - PISOS	m²	1,0000000	37,43	37,43
Composição Auxiliar	87301 SINAPI	ARGAMASSA TRAÇO 1:4 (EM VOLUME DE CIMENTO E AREIA MÉDIA ÚMIDA) PARA CONTRAPISO, PREPARO MECÂNICO COM BETONEIRA 400 L. AF_08/2019	SEDI - SERVIÇOS DIVERSOS	m²	0,0431000	638,77	27,55
Composição Auxiliar	88309 SINAPI	PEDREIRO COM ENCARGOS COMPLEMENTARES	SEDI - SERVIÇOS DIVERSOS	H	0,2690000	25,38	6,82
Composição Auxiliar	88316 SINAPI	SERVENTE COM ENCARGOS COMPLEMENTARES	SEDI - SERVIÇOS DIVERSOS	H	0,1340000	20,42	2,73
Insumo	00001379 SINAPI	CIMENTO PORTLAND COMPOSTO CP II-32	Material	KG	0,5000000	0,70	0,35
					MO sem LS =>	12,00	12,00
					Valor do BDI =>	8,35	8,35
					LS =>	0,00	0,00
					MO com LS =>	12,00	12,00
					Valor com BDI =>	45,79	45,79

Composição	Código Banco	Descrição	Tipo	Und	Quant.	Valor Unit	Total
Composição	87745 SINAPI	CONTRAPISO EM ARGAMASSA TRAÇO 1:4 (CIMENTO E AREIA), PREPARO MECÂNICO COM BETONEIRA 400 L, APLICADO EM ÁREAS MOLHADAS SOBRE LAJE, ADERIDO, ACABAMENTO NÃO REFORÇADO, ESPESSURA 3CM. AF_07/2021	PISO - PISOS	m²	1,0000000	40,52	40,52
Composição Auxiliar	87301 SINAPI	ARGAMASSA TRAÇO 1:4 (EM VOLUME DE CIMENTO E AREIA MÉDIA ÚMIDA) PARA CONTRAPISO, PREPARO MECÂNICO COM BETONEIRA 400 L. AF_08/2019	SEDI - SERVIÇOS DIVERSOS	m²	0,0431000	638,77	27,55

Esse documento foi assinado por DJACIR RODRIGUES FERREIRA e SERGIO GONCALVES DE MENDOCA. Para validar o documento e suas assinaturas acesse <https://assinefacil.onlinesolucoesdigitais.com.br/validate/R6KWH-WZA5H-E3WWK-8G2RC>





CONSTRUTORA SBM LTDA
CNPJ: 02.908.931/0001-18 - INSCRIÇÃO MUNICIPAL Nº 288.441-0
Rua Gomes Pacheco, nº 287 - Espinheiro - Recife/PE - CEP 52.021-060
FONE: (81) 3427-2422/2566 - niedja@construtorasbm.com.br



Bancos
SINAPI - 04/2023 - Pernambuco
ORSE - 04/2023 - Sergipe
SEINFRA - 027 - Ceará

MUNICÍPIO DE SÃO LOURENÇO DA MATA
OBJETO: CONTRATAÇÃO DE EMPRESA DE ENGENHARIA ESPECIALIZADA NA EXECUÇÃO DE SERVIÇOS DE MANUTENÇÃO PREDIAL, A SEREM REALIZADOS NAS UNIDADES DE SAÚDE DO MUNICÍPIO DE SÃO LOURENÇO DA MATA - PE

Encargos Sociais
Não Desonerado: embutido nos preços unitário dos insumos de mão de obra, de acordo com as bases

PROCESSO LICITATÓRIO Nº 0037/2023 - CONCORRÊNCIA PÚBLICA Nº 0017/2023
DATA: 30 de abril de 2024 às 09:30 horas

B.D.I.
22,35%

Composições Analíticas com Preço Unitário

Composição	85309 SINAPI	PEDREIRO COM ENCARGOS COMPLEMENTARES	SEDI - SERVIÇOS DIVERSOS	H	0,2610000	25,38	6,62	
Auxiliar	85316 SINAPI	SERVEnte COM ENCARGOS COMPLEMENTARES	SEDI - SERVIÇOS DIVERSOS	H	0,1300000	20,42	2,65	
Insumo	00001379 SINAPI	CIMENTO PORTLAND COMPOSTO CP II-32	Material	KG	0,5000000	0,70	0,35	
Insumo	00007334 SINAPI	ADITIVO ADESIVO LIQUIDO PARA ARGAMASSAS DE REVESTIMENTOS CIMENTICIOS	Material	L	0,2100000	16,08	3,37	
				MO sem LS =>	11,79	LS =>	0,00 MO com LS =>	11,79
				Valor do BDI =>	9,05		Valor com BDI =>	49,57

	Código Banco	Descrição	Tipo	Und	Quant.	Valor Unit	Total	
Composição	87630 SINAPI	CONTRAPIÇO EM ARGAMASSA TRAÇO 1:4 (CIMENTO E AREIA), PREPARO MECÂNICO COM BETONEIRA 400 L, APLICADO EM ÁREAS SECAS SOBRE LAJE, ADERIDO, ACABAMENTO NÃO REFORÇADO, ESPESSURA 3CM. AF_07/2021	PISO - PISOS	m²	1,0000000	35,24	35,24	
Composição	87301 SINAPI	ARGAMASSA TRAÇO 1:4 (EM VOLUME DE CIMENTO E AREIA MÉDIA ÚMIDA) PARA CONTRAPIÇO, PREPARO MECÂNICO COM BETONEIRA 400 L. AF_08/2019	SEDI - SERVIÇOS DIVERSOS	m²	0,0431000	636,77	27,53	
Auxiliar	85309 SINAPI	PEDREIRO COM ENCARGOS COMPLEMENTARES	SEDI - SERVIÇOS DIVERSOS	H	0,1150000	25,38	2,91	
Auxiliar	85316 SINAPI	SERVEnte COM ENCARGOS COMPLEMENTARES	SEDI - SERVIÇOS DIVERSOS	H	0,0530000	20,42	1,08	
Insumo	00001379 SINAPI	CIMENTO PORTLAND COMPOSTO CP II-32	Material	KG	0,5000000	0,70	0,35	
Insumo	00007334 SINAPI	ADITIVO ADESIVO LIQUIDO PARA ARGAMASSAS DE REVESTIMENTOS CIMENTICIOS	Material	L	0,2100000	16,08	3,37	
				MO sem LS =>	7,85	LS =>	0,00 MO com LS =>	7,85
				Valor do BDI =>	7,87		Valor com BDI =>	43,11

	Código Banco	Descrição	Tipo	Und	Quant.	Valor Unit	Total	
Composição	92803 SINAPI	CORTE E DOBRA DE AÇO CA-50, DIÂMETRO DE 10,0 MM. AF_06/2022	FUES - FUNDAÇÕES E ESTRUTURAS	KG	1,0000000	12,07	12,07	
Composição	88238 SINAPI	AJUDANTE DE ARMADOR COM ENCARGOS COMPLEMENTARES	SEDI - SERVIÇOS DIVERSOS	H	0,0014000	20,43	0,02	
Composição	88245 SINAPI	ARMADOR COM ENCARGOS COMPLEMENTARES	SEDI - SERVIÇOS DIVERSOS	H	0,0085000	25,18	0,22	
Insumo	00000034 SINAPI	ACO CA-50, 10,0 MM, VERGALHAO	Material	KG	1,1100000	10,66	11,83	
				MO sem LS =>	0,18	LS =>	0,00 MO com LS =>	0,18
				Valor do BDI =>	2,69		Valor com BDI =>	14,76

	Código Banco	Descrição	Tipo	Und	Quant.	Valor Unit	Total	
Composição	92804 SINAPI	CORTE E DOBRA DE AÇO CA-50, DIÂMETRO DE 12,5 MM. AF_06/2022	FUES - FUNDAÇÕES E ESTRUTURAS	KG	1,0000000	10,37	10,37	
Composição	88238 SINAPI	AJUDANTE DE ARMADOR COM ENCARGOS COMPLEMENTARES	SEDI - SERVIÇOS DIVERSOS	H	0,0008000	20,43	0,01	
Composição	88245 SINAPI	ARMADOR COM ENCARGOS COMPLEMENTARES	SEDI - SERVIÇOS DIVERSOS	H	0,0045000	25,18	0,12	
Insumo	00043055 SINAPI	ACO CA-50, 12,5 MM OU 16,0 MM, VERGALHAO	Material	KG	1,1100000	9,23	10,24	
				MO sem LS =>	0,10	LS =>	0,00 MO com LS =>	0,10
				Valor do BDI =>	2,31		Valor com BDI =>	12,68

	Código Banco	Descrição	Tipo	Und	Quant.	Valor Unit	Total	
Composição	92805 SINAPI	CORTE E DOBRA DE AÇO CA-50, DIÂMETRO DE 16,0 MM. AF_06/2022	FUES - FUNDAÇÕES E ESTRUTURAS	KG	1,0000000	10,30	10,30	
Composição	88245 SINAPI	ARMADOR COM ENCARGOS COMPLEMENTARES	SEDI - SERVIÇOS DIVERSOS	H	0,0025000	25,18	0,06	
Insumo	00043055 SINAPI	ACO CA-50, 12,5 MM OU 16,0 MM, VERGALHAO	Material	KG	1,1100000	9,23	10,24	
				MO sem LS =>	0,04	LS =>	0,00 MO com LS =>	0,04
				Valor do BDI =>	2,30		Valor com BDI =>	12,60

	Código Banco	Descrição	Tipo	Und	Quant.	Valor Unit	Total	
Composição	92806 SINAPI	CORTE E DOBRA DE AÇO CA-50, DIÂMETRO DE 20,0 MM. AF_06/2022	FUES - FUNDAÇÕES E ESTRUTURAS	KG	1,0000000	12,15	12,15	
Composição	88245 SINAPI	ARMADOR COM ENCARGOS COMPLEMENTARES	SEDI - SERVIÇOS DIVERSOS	H	0,0013000	25,18	0,03	
Insumo	00043056 SINAPI	ACO CA-50, 20,0 MM OU 25,0 MM, VERGALHAO	Material	KG	1,1400000	10,64	12,12	
				MO sem LS =>	0,02	LS =>	0,00 MO com LS =>	0,02
				Valor do BDI =>	2,71		Valor com BDI =>	14,86

	Código Banco	Descrição	Tipo	Und	Quant.	Valor Unit	Total	
Composição	92801 SINAPI	CORTE E DOBRA DE AÇO CA-50, DIÂMETRO DE 6,3 MM. AF_06/2022	FUES - FUNDAÇÕES E ESTRUTURAS	KG	1,0000000	12,90	12,90	
Composição	88238 SINAPI	AJUDANTE DE ARMADOR COM ENCARGOS COMPLEMENTARES	SEDI - SERVIÇOS DIVERSOS	H	0,0051000	20,43	0,10	
Composição	88245 SINAPI	ARMADOR COM ENCARGOS COMPLEMENTARES	SEDI - SERVIÇOS DIVERSOS	H	0,0310000	25,18	0,78	
Insumo	00000032 SINAPI	ACO CA-50, 6,3 MM, VERGALHAO	Material	KG	1,0700000	11,24	12,02	
				MO sem LS =>	0,66	LS =>	0,00 MO com LS =>	0,66
				Valor do BDI =>	2,88		Valor com BDI =>	15,78

	Código Banco	Descrição	Tipo	Und	Quant.	Valor Unit	Total	
Composição	92802 SINAPI	CORTE E DOBRA DE AÇO CA-50, DIÂMETRO DE 8,0 MM. AF_06/2022	FUES - FUNDAÇÕES E ESTRUTURAS	KG	1,0000000	12,99	12,99	
Composição	88238 SINAPI	AJUDANTE DE ARMADOR COM ENCARGOS COMPLEMENTARES	SEDI - SERVIÇOS DIVERSOS	H	0,0020000	20,43	0,04	
Composição	88245 SINAPI	ARMADOR COM ENCARGOS COMPLEMENTARES	SEDI - SERVIÇOS DIVERSOS	H	0,0162000	25,18	0,40	
Insumo	00000033 SINAPI	ACO CA-50, 8,0 MM, VERGALHAO	Material	KG	1,1100000	11,30	12,54	
				MO sem LS =>	0,34	LS =>	0,00 MO com LS =>	0,34
				Valor do BDI =>	2,90		Valor com BDI =>	15,89

	Código Banco	Descrição	Tipo	Und	Quant.	Valor Unit	Total
Composição	92800 SINAPI	CORTE E DOBRA DE AÇO CA-60, DIÂMETRO DE 5,0 MM. AF_06/2022	FUES - FUNDAÇÕES E ESTRUTURAS	KG	1,0000000	12,43	12,43
Composição	88238 SINAPI	AJUDANTE DE ARMADOR COM ENCARGOS COMPLEMENTARES	SEDI - SERVIÇOS DIVERSOS	H	0,0095000	20,43	0,19

Esse documento foi assinado por DJACIR RODRIGUES FERREIRA e SERGIO GONCALVES DE MENDOCA. Para validar o documento e suas assinaturas acesse <https://assinefacil.onlinesolucoesdigitais.com.br/validate/R6KWH-WZA5H-E3WWK-8G2RC>

Handwritten signature and initials



CONSTRUTORA SBM LTDA
 CNPJ: 02.908.931/0001-18 - INSCRIÇÃO MUNICIPAL N° 288.441-0
 Rua Gomes Pacheco, nº 287 - Espinheiro - Recife/PE - CEP 52.021-050
 FONE: (81) 3427-2422/2566 - niedja@construtorasbm.com.br



Bancos
 SINAPI - 04/2023 - Pernambuco
 ORSE - 04/2023 - Sergipe
 SEINFRA - 027 - Ceará

Encargos Sociais
 Não Desonerado - embutido nos preços unitários dos insumos de mão de obra, de acordo com as bases.

B.D.I.
 22,35%

SEINFRA
 FOLHA

5400/A

MUNICÍPIO DE SÃO LOURENÇO DA MATA
 OBJETO: CONTRATAÇÃO DE EMPRESA DE ENGENHARIA ESPECIALIZADA NA EXECUÇÃO DE SERVIÇOS DE MANUTENÇÃO PREDIAL, A SEREM REALIZADOS NAS UNIDADES DE SAÚDE DO MUNICÍPIO DE SÃO LOURENÇO DA MATA - PE
 PROCESSO LICITATÓRIO N° 0037/2023 - CONCORRÊNCIA PÚBLICA N° 0017/2023
 DATA: 30 de abril de 2024 às 09:30 horas

Composições Analíticas com Preço Unitário

Composição	Código Banco	Descrição	Tipo	Und	Quant.	Valor Unit	Total	
Auxiliar	85245 SINAPI	ARMADOR COM ENCARGOS COMPLEMENTARES	SEDI - SERVIÇOS DIVERSOS	H	0,0581000	25,18	1,46	
Insumo	00043059 SINAPI	ACO CA-80, 4,2 MM, OU 5,0 MM, OU 6,0 MM, OU 7,0 MM, VERGALHAO	Material	KG	1,0700000	10,08	10,78	
			MO sem LS =>	1,24	LS =>	0,00	MO com LS =>	1,24
			Valor do BDI =>	2,77			Valor com BDI =>	15,20
Composição	95308 SINAPI	CURSO DE CAPACITAÇÃO PARA AJUDANTE DE ARMADOR (ENCARGOS COMPLEMENTARES) - HORISTA	SEDI - SERVIÇOS DIVERSOS	H	1,0000000	0,17	0,17	
Insumo	00005114 SINAPI	AJUDANTE DE ARMADOR (HORISTA)	Mão de Obra	H	0,0121100	14,22	0,17	
			MO sem LS =>	0,17	LS =>	0,00	MO com LS =>	0,17
			Valor do BDI =>	0,03			Valor com BDI =>	0,20
Composição	95309 SINAPI	CURSO DE CAPACITAÇÃO PARA AJUDANTE DE CARPINTEIRO (ENCARGOS COMPLEMENTARES) - HORISTA	SEDI - SERVIÇOS DIVERSOS	H	1,0000000	0,21	0,21	
Insumo	00005117 SINAPI	CARPINTEIRO AUXILIAR (HORISTA)	Mão de Obra	H	0,0154900	14,20	0,21	
			MO sem LS =>	0,21	LS =>	0,00	MO com LS =>	0,21
			Valor do BDI =>	0,04			Valor com BDI =>	0,25
Composição	95310 SINAPI	CURSO DE CAPACITAÇÃO PARA AJUDANTE DE ESTRUTURA METÁLICA (ENCARGOS COMPLEMENTARES) - HORISTA	SEDI - SERVIÇOS DIVERSOS	H	1,0000000	0,21	0,21	
Insumo	00044499 SINAPI	AJUDANTE DE ESTRUTURAS METÁLICAS HORISTA	Mão de Obra	H	0,0121100	17,91	0,21	
			MO sem LS =>	0,21	LS =>	0,00	MO com LS =>	0,21
			Valor do BDI =>	0,04			Valor com BDI =>	0,25
Composição	95312 SINAPI	CURSO DE CAPACITAÇÃO PARA AJUDANTE DE PEDREIRO (ENCARGOS COMPLEMENTARES) - HORISTA	SEDI - SERVIÇOS DIVERSOS	H	1,0000000	0,22	0,22	
Insumo	00006127 SINAPI	AUXILIAR DE PEDREIRO (HORISTA)	Mão de Obra	H	0,0154900	14,22	0,22	
			MO sem LS =>	0,22	LS =>	0,00	MO com LS =>	0,22
			Valor do BDI =>	0,04			Valor com BDI =>	0,26
Composição	100291 SINAPI	CURSO DE CAPACITAÇÃO PARA AJUDANTE DE PINTOR (ENCARGOS COMPLEMENTARES) - HORISTA	SEDI - SERVIÇOS DIVERSOS	H	1,0000000	0,21	0,21	
Insumo	00034466 SINAPI	AJUDANTE DE PINTOR (HORISTA)	Mão de Obra	H	0,0154900	14,20	0,21	
			MO sem LS =>	0,21	LS =>	0,00	MO com LS =>	0,21
			Valor do BDI =>	0,04			Valor com BDI =>	0,25
Composição	95313 SINAPI	CURSO DE CAPACITAÇÃO PARA AJUDANTE ESPECIALIZADO (ENCARGOS COMPLEMENTARES) - HORISTA	SEDI - SERVIÇOS DIVERSOS	H	1,0000000	0,20	0,20	
Insumo	00000242 SINAPI	AJUDANTE ESPECIALIZADO (HORISTA)	Mão de Obra	H	0,0121100	16,58	0,20	
			MO sem LS =>	0,20	LS =>	0,00	MO com LS =>	0,20
			Valor do BDI =>	0,04			Valor com BDI =>	0,24
Composição	95314 SINAPI	CURSO DE CAPACITAÇÃO PARA ARMADOR (ENCARGOS COMPLEMENTARES) - HORISTA	SEDI - SERVIÇOS DIVERSOS	H	1,0000000	0,22	0,22	
Insumo	00000378 SINAPI	ARMADOR (HORISTA)	Mão de Obra	H	0,0121100	16,92	0,22	
			MO sem LS =>	0,22	LS =>	0,00	MO com LS =>	0,22
			Valor do BDI =>	0,04			Valor com BDI =>	0,26
Composição	95316 SINAPI	CURSO DE CAPACITAÇÃO PARA AUXILIAR DE ELETRICISTA (ENCARGOS COMPLEMENTARES) - HORISTA	SEDI - SERVIÇOS DIVERSOS	H	1,0000000	0,52	0,52	
Insumo	00000247 SINAPI	AJUDANTE DE ELETRICISTA (HORISTA)	Mão de Obra	H	0,0391600	13,45	0,52	
			MO sem LS =>	0,52	LS =>	0,00	MO com LS =>	0,52
			Valor do BDI =>	0,11			Valor com BDI =>	0,63
Composição	95317 SINAPI	CURSO DE CAPACITAÇÃO PARA AUXILIAR DE ENCANADOR OU BOMBEIRO HIDRÁULICO (ENCARGOS COMPLEMENTARES) - HORISTA	SEDI - SERVIÇOS DIVERSOS	H	1,0000000	0,26	0,26	
Insumo	00000246 SINAPI	AUXILIAR DE ENCANADOR OU BOMBEIRO HIDRÁULICO (HORISTA)	Mão de Obra	H	0,0185700	14,20	0,26	
			MO sem LS =>	0,26	LS =>	0,00	MO com LS =>	0,26
			Valor do BDI =>	0,05			Valor com BDI =>	0,31
Composição	95320 SINAPI	CURSO DE CAPACITAÇÃO PARA AUXILIAR DE SERRALHEIRO (ENCARGOS COMPLEMENTARES) - HORISTA	SEDI - SERVIÇOS DIVERSOS	H	1,0000000	0,20	0,20	
Insumo	00000252 SINAPI	AJUDANTE DE SERRALHEIRO (HORISTA)	Mão de Obra	H	0,0121100	16,62	0,20	
			MO sem LS =>	0,20	LS =>	0,00	MO com LS =>	0,20
			Valor do BDI =>	0,04			Valor com BDI =>	0,24
Composição	95324 SINAPI	CURSO DE CAPACITAÇÃO PARA AZULEJISTA OU LADRILHISTA (ENCARGOS COMPLEMENTARES) - HORISTA	SEDI - SERVIÇOS DIVERSOS	H	1,0000000	0,29	0,29	
Insumo	00004760 SINAPI	AZULEJISTA OU LADRILHEIRO (HORISTA)	Mão de Obra	H	0,0154900	16,92	0,29	
			MO sem LS =>	0,29	LS =>	0,00	MO com LS =>	0,29
			Valor do BDI =>	0,06			Valor com BDI =>	0,35
Composição	95329 SINAPI	CURSO DE CAPACITAÇÃO PARA CARPINTEIRO DE ESQUADRIA (ENCARGOS COMPLEMENTARES) - HORISTA	SEDI - SERVIÇOS DIVERSOS	H	1,0000000	0,27	0,27	
Insumo	00001214 SINAPI	CARPINTEIRO DE ESQUADRIAS (HORISTA)	Mão de Obra	H	0,0154900	18,02	0,27	
			MO sem LS =>	0,27	LS =>	0,00	MO com LS =>	0,27

Esse documento foi assinado por DJACIR RODRIGUES FERREIRA e SERGIO GONCALVES DE MENDOCA. Para validar o documento e suas assinaturas acesse <https://assinefacil.onlinesolucoesdigitais.com.br/validate/R6KWH-WZA5H-E3WWWK-8G2RC>



CONSTRUTORA SBM LTDA
 CNPJ: 02.908.931/0001-18 - INSCRIÇÃO MUNICIPAL N° 288.441-0
 Rua Gomes Pacheco, nº 287 - Espinheiro - Recife/PE - CEP 52.021-060
 FONE: (81) 3427-2422/2566 - riedja@construtorasbm.com.br

MUNICÍPIO DE SÃO LOURENÇO DA MATA
 OBJETO: CONTRATAÇÃO DE EMPRESA DE ENGENHARIA ESPECIALIZADA NA EXECUÇÃO DE SERVIÇOS DE MANUTENÇÃO PREDIAL, A SEREM REALIZADOS NAS UNIDADES DE SAÚDE DO MUNICÍPIO DE SÃO LOURENÇO DA MATA - PE

PROCESSO LICITATÓRIO Nº 0037/2023 - CONCORRÊNCIA PÚBLICA Nº 0017/2023
 DATA: 30 de abril de 2024 as 09:30 horas



Bancos
 SINAPI - 04/2023 - Pernambuco
 ORSE - 04/2023 - Sergipe
 SEINFRA - 027 - Ceará




Encargos Sociais
 Não Desonerado: embutido nos preços unitário dos insumos de mão de obra, de acordo com as bases.
 B.O.I.
 22.35%

Composições Analíticas com Preço Unitário

				Valor do BDI =>		Valor com BDI =>	
Composição	95330 SINAPI	CURSO DE CAPACITAÇÃO PARA CARPINTEIRO DE FÓRMAS (ENCARGOS COMPLEMENTARES) - HORISTA	SEDI - SERVIÇOS DIVERSOS	0,06	H	0,22	0,22
Insumo	00001213 SINAPI	CARPINTEIRO DE FORMAS (HORISTA)	Mão de Obra		H	18,92	0,22
				MO sem LS =>	LS =>	MO com LS =>	0,22
				Valor do BDI =>		Valor com BDI =>	0,26
Composição	95332 SINAPI	CURSO DE CAPACITAÇÃO PARA ELETRICISTA (ENCARGOS COMPLEMENTARES) - HORISTA	SEDI - SERVIÇOS DIVERSOS		H	0,74	0,74
Insumo	00002436 SINAPI	ELETRICISTA (HORISTA)	Mão de Obra		H	18,92	0,74
				MO sem LS =>	LS =>	MO com LS =>	0,74
				Valor do BDI =>		Valor com BDI =>	0,90
Composição	95335 SINAPI	CURSO DE CAPACITAÇÃO PARA ENCANADOR OU BOMBEIRO HIDRÁULICO (ENCARGOS COMPLEMENTARES) - HORISTA	SEDI - SERVIÇOS DIVERSOS		H	0,35	0,35
Insumo	00002696 SINAPI	ENCANADOR OU BOMBEIRO HIDRAULICO (HORISTA)	Mão de Obra		H	18,92	0,35
				MO sem LS =>	LS =>	MO com LS =>	0,35
				Valor do BDI =>		Valor com BDI =>	0,42
Composição	95401 SINAPI	CURSO DE CAPACITAÇÃO PARA ENCARREGADO GERAL (ENCARGOS COMPLEMENTARES) - HORISTA	SEDI - SERVIÇOS DIVERSOS		H	0,58	0,58
Insumo	00004083 SINAPI	ENCARREGADO GERAL DE OBRAS (HORISTA)	Mão de Obra		H	26,15	0,58
				MO sem LS =>	LS =>	MO com LS =>	0,58
				Valor do BDI =>		Valor com BDI =>	0,70
Composição	95402 SINAPI	CURSO DE CAPACITAÇÃO PARA ENGENHEIRO CIVIL DE OBRA JÚNIOR (ENCARGOS COMPLEMENTARES) - HORISTA	SEDI - SERVIÇOS DIVERSOS		H	1,25	1,25
Insumo	00002708 SINAPI	ENGENHEIRO CIVIL DE OBRA JUNIOR	Mão de Obra		H	60,94	1,25
				MO sem LS =>	LS =>	MO com LS =>	1,25
				Valor do BDI =>		Valor com BDI =>	1,52
Composição	95337 SINAPI	CURSO DE CAPACITAÇÃO PARA GESSEIRO (ENCARGOS COMPLEMENTARES) - HORISTA	SEDI - SERVIÇOS DIVERSOS		H	0,22	0,22
Insumo	00012872 SINAPI	GESSEIRO (HORISTA)	Mão de Obra		H	18,92	0,22
				MO sem LS =>	LS =>	MO com LS =>	0,22
				Valor do BDI =>		Valor com BDI =>	0,26
Composição	95338 SINAPI	CURSO DE CAPACITAÇÃO PARA IMPERMEABILIZADOR (ENCARGOS COMPLEMENTARES) - HORISTA	SEDI - SERVIÇOS DIVERSOS		H	0,42	0,42
Insumo	00012873 SINAPI	IMPERMEABILIZADOR (HORISTA)	Mão de Obra		H	18,92	0,42
				MO sem LS =>	LS =>	MO com LS =>	0,42
				Valor do BDI =>		Valor com BDI =>	0,51
Composição	95341 SINAPI	CURSO DE CAPACITAÇÃO PARA MARMORISTA/GRANITEIRO (ENCARGOS COMPLEMENTARES) - HORISTA	SEDI - SERVIÇOS DIVERSOS		H	0,29	0,29
Insumo	00004755 SINAPI	MARMORISTA / GRANITEIRO (HORISTA)	Mão de Obra		H	18,92	0,29
				MO sem LS =>	LS =>	MO com LS =>	0,29
				Valor do BDI =>		Valor com BDI =>	0,35
Composição	95344 SINAPI	CURSO DE CAPACITAÇÃO PARA MONTADOR DE ESTRUTURA METÁLICA (ENCARGOS COMPLEMENTARES) - HORISTA	SEDI - SERVIÇOS DIVERSOS		H	0,29	0,29
Insumo	00044497 SINAPI	MONTADOR DE ESTRUTURAS METALICAS HORISTA	Mão de Obra		H	24,45	0,29
				MO sem LS =>	LS =>	MO com LS =>	0,29
				Valor do BDI =>		Valor com BDI =>	0,35
Composição	95346 SINAPI	CURSO DE CAPACITAÇÃO PARA MOTORISTA DE BASCULANTE (ENCARGOS COMPLEMENTARES) - HORISTA	SEDI - SERVIÇOS DIVERSOS		H	0,13	0,13
Insumo	00020020 SINAPI	MOTORISTA DE CAMINHAO-BASCULANTE	Mão de Obra		H	25,03	0,13
				MO sem LS =>	LS =>	MO com LS =>	0,13
				Valor do BDI =>		Valor com BDI =>	0,15
Composição	95347 SINAPI	CURSO DE CAPACITAÇÃO PARA MOTORISTA DE CAMINHÃO (ENCARGOS COMPLEMENTARES) - HORISTA	SEDI - SERVIÇOS DIVERSOS		H	0,14	0,14
Insumo	00004093 SINAPI	MOTORISTA DE CAMINHAO	Mão de Obra		H	26,53	0,14
				MO sem LS =>	LS =>	MO com LS =>	0,14
				Valor do BDI =>		Valor com BDI =>	0,17
Composição	95389 SINAPI	CURSO DE CAPACITAÇÃO PARA OPERADOR DE BETONEIRA ESTACIONÁRIA/MISTURADOR (ENCARGOS COMPLEMENTARES) - HORISTA	SEDI - SERVIÇOS DIVERSOS		H	0,20	0,20
Insumo	00037666 SINAPI	OPERADOR DE BETONEIRA ESTACIONARIA / MISTURADOR	Mão de Obra		H	23,08	0,20
				MO sem LS =>	LS =>	MO com LS =>	0,20
				Valor do BDI =>		Valor com BDI =>	0,24
Composição	95357 SINAPI	CURSO DE CAPACITAÇÃO PARA OPERADOR DE ESCAVADEIRA (ENCARGOS COMPLEMENTARES) - HORISTA	SEDI - SERVIÇOS DIVERSOS		H	0,39	0,39



CONSTRUTORA SBM LTDA
 CNPJ: 02.908.931/0001-18 - INSCRIÇÃO MUNICIPAL N° 288.441-0
 Rua Gomes Pacheco, nº 287 - Espinheiro - Recife/PE - CEP 52.021-080
 FONE: (81) 3427-2422/2588 - niedja@construtorasbm.com.br



Bancos
 SINAPI - 04/2023 - Pernambuco
 ORSE - 04/2023 - Sergipe
 SEINFRA - 027 - Ceará

Encargos Sociais
 Não Desonerado: embutido nos preços unitários dos insumos de mão de obra, de acordo com as bases.
 B.D.I.
 22,35%



MUNICÍPIO DE SÃO LOURENÇO DA MATA
 OBJETO: CONTRATAÇÃO DE EMPRESA DE ENGENHARIA ESPECIALIZADA NA EXECUÇÃO DE SERVIÇOS DE MANUTENÇÃO PREDIAL A SEREM REALIZADOS NAS UNIDADES DE SAÚDE DO MUNICÍPIO DE SÃO LOURENÇO DA MATA - PE

PROCESSO LICITATÓRIO Nº 0037/2023 - CONCORRÊNCIA PÚBLICA Nº 0017/2023
 DATA: 30 de abril de 2024 às 09:30 horas

Composições Analíticas com Preço Unitário

Insumo	Código Banco	Descrição	Tipo	Und	Quant.	Valor Unit	Total
	00004234	SINAPI OPERADOR DE ESCAVADEIRA	Mão de Obra	H	0,0121100	32,26	0,39
			MO sem LS =>			0,00	0,39
			Valor do BDI =>			0,08	0,47
Composição	95358	SINAPI CURSO DE CAPACITAÇÃO PARA OPERADOR DE GUINCHO (ENCARGOS COMPLEMENTARES) - HORISTA	SEDI - SERVIÇOS DIVERSOS	H	1,0000000	0,42	0,42
Insumo	00004253	SINAPI OPERADOR DE GUINCHO OU GUINCHEIRO	Mão de Obra	H	0,0171800	24,45	0,42
			MO sem LS =>			0,00	0,42
			Valor do BDI =>			0,09	0,51
Composição	95359	SINAPI CURSO DE CAPACITAÇÃO PARA OPERADOR DE GUINDASTE (ENCARGOS COMPLEMENTARES) - HORISTA	SEDI - SERVIÇOS DIVERSOS	H	1,0000000	0,42	0,42
Insumo	00004254	SINAPI OPERADOR DE GUINDASTE	Mão de Obra	H	0,0171800	24,45	0,42
			MO sem LS =>			0,00	0,42
			Valor do BDI =>			0,09	0,51
Composição	95360	SINAPI CURSO DE CAPACITAÇÃO PARA OPERADOR DE MÁQUINAS E EQUIPAMENTOS (ENCARGOS COMPLEMENTARES) - HORISTA	SEDI - SERVIÇOS DIVERSOS	H	1,0000000	0,33	0,33
Insumo	00004230	SINAPI OPERADOR DE MÁQUINAS E TRATORES DIVERSOS (TERRAPLANAGEM)	Mão de Obra	H	0,0121100	27,78	0,33
			MO sem LS =>			0,00	0,33
			Valor do BDI =>			0,07	0,40
Composição	95368	SINAPI CURSO DE CAPACITAÇÃO PARA OPERADOR JATO DE AREIA OU JATISTA (ENCARGOS COMPLEMENTARES) - HORISTA	SEDI - SERVIÇOS DIVERSOS	H	1,0000000	0,34	0,34
Insumo	00004251	SINAPI OPERADOR DE JATO ABRASIVO OU JATISTA	Mão de Obra	H	0,0121100	28,87	0,34
			MO sem LS =>			0,00	0,34
			Valor do BDI =>			0,07	0,41
Composição	95371	SINAPI CURSO DE CAPACITAÇÃO PARA PEDREIRO (ENCARGOS COMPLEMENTARES) - HORISTA	SEDI - SERVIÇOS DIVERSOS	H	1,0000000	0,42	0,42
Insumo	00004750	SINAPI PEDREIRO (HORISTA)	Mão de Obra	H	0,0222500	18,92	0,42
			MO sem LS =>			0,00	0,42
			Valor do BDI =>			0,09	0,51
Composição	95372	SINAPI CURSO DE CAPACITAÇÃO PARA PINTOR (ENCARGOS COMPLEMENTARES) - HORISTA	SEDI - SERVIÇOS DIVERSOS	H	1,0000000	0,29	0,29
Insumo	00004783	SINAPI PINTOR (HORISTA)	Mão de Obra	H	0,0154900	18,92	0,29
			MO sem LS =>			0,00	0,29
			Valor do BDI =>			0,06	0,35
Composição	95377	SINAPI CURSO DE CAPACITAÇÃO PARA SERRALHEIRO (ENCARGOS COMPLEMENTARES) - HORISTA	SEDI - SERVIÇOS DIVERSOS	H	1,0000000	0,22	0,22
Insumo	00006110	SINAPI SERRALHEIRO (HORISTA)	Mão de Obra	H	0,0121100	18,92	0,22
			MO sem LS =>			0,00	0,22
			Valor do BDI =>			0,04	0,26
Composição	95378	SINAPI CURSO DE CAPACITAÇÃO PARA SERVENTE (ENCARGOS COMPLEMENTARES) - HORISTA	SEDI - SERVIÇOS DIVERSOS	H	1,0000000	0,31	0,31
Insumo	00006111	SINAPI SERVENTE DE OBRAS	Mão de Obra	H	0,0222500	14,24	0,31
			MO sem LS =>			0,00	0,31
			Valor do BDI =>			0,06	0,37
Composição	95379	SINAPI CURSO DE CAPACITAÇÃO PARA SOLDADOR (ENCARGOS COMPLEMENTARES) - HORISTA	SEDI - SERVIÇOS DIVERSOS	H	1,0000000	0,22	0,22
Insumo	00006160	SINAPI SOLDADOR (HORISTA)	Mão de Obra	H	0,0121100	18,92	0,22
			MO sem LS =>			0,00	0,22
			Valor do BDI =>			0,04	0,26
Composição	95385	SINAPI CURSO DE CAPACITAÇÃO PARA TELHADISTA (ENCARGOS COMPLEMENTARES) - HORISTA	SEDI - SERVIÇOS DIVERSOS	H	1,0000000	0,22	0,22
Insumo	00012668	SINAPI TELHADOR (HORISTA)	Mão de Obra	H	0,0121100	15,68	0,22
			MO sem LS =>			0,00	0,22
			Valor do BDI =>			0,04	0,26
Composição	95387	SINAPI CURSO DE CAPACITAÇÃO PARA VIDRACEIRO (ENCARGOS COMPLEMENTARES) - HORISTA	SEDI - SERVIÇOS DIVERSOS	H	1,0000000	0,22	0,22
Insumo	00010489	SINAPI VIDRACEIRO (HORISTA)	Mão de Obra	H	0,0154900	14,39	0,22
			MO sem LS =>			0,00	0,22
			Valor do BDI =>			0,04	0,26
Composição	95388	SINAPI CURSO DE CAPACITAÇÃO PARA VIGIA NOTURNO (ENCARGOS COMPLEMENTARES) - HORISTA	SEDI - SERVIÇOS DIVERSOS	H	1,0000000	0,07	0,07
Insumo	00041776	SINAPI VIGIA NOTURNO, HORA EFETIVAMENTE TRABALHADA DE 22 H AS 5 H (COM ADICIONAL NOTURNO)	Mão de Obra	H	0,0053400	13,52	0,07
			MO sem LS =>			0,00	0,07
			Valor do BDI =>			0,01	0,08

Esse documento foi assinado por DJACIR RODRIGUES FERREIRA e SERGIO GONCALVES DE MENDOCA. Para validar o documento e suas assinaturas acesse <https://assinefacil.onlinesolucoesdigitais.com.br/validate/R6KWH-WZA5H-E3WWK-8G2RC>



83

CONSTRUTORA SBM LTDA
 CNPJ: 02.908.931/0001-18 - INSCRIÇÃO MUNICIPAL N° 288 441-0
 Rua Gomes Pacheco, n° 287 - Espinheiro - Recife/PE - CEP 52.021-060
 FONE: (81) 3427-2422/2566 - niedja@construtorasbm.com.br



Bancos
 SINAPI - 04/2023 - Pernambuco
 ORSE - 04/2023 - Sergipe
 SEINFRA - 027 - Ceará

Encargos Sociais
 Não Desonerado: embutido nos preços unitário dos insumos de mão de obra, de acordo com as bases.
 B.D.I.
 22,35%



MUNICÍPIO DE SÃO LOURENÇO DA MATA
 OBJETO: CONTRATAÇÃO DE EMPRESA DE ENGENHARIA ESPECIALIZADA NA EXECUÇÃO DE SERVIÇOS DE MANUTENÇÃO PREDIAL, A SEREM REALIZADOS NAS UNIDADES DE SAÚDE DO MUNICÍPIO DE SÃO LOURENÇO DA MATA - PE

PROCESSO LICITATÓRIO N° 0037/2023 - CONCORRÊNCIA PÚBLICA N° 0017/2023
 DATA: 30 de abril de 2024 às 09:30 horas

Composições Analíticas com Preço Unitário

Composição	Código Banco	Descrição	Tipo	Und	Quant.	Valor Unit	Total	
3310 ORSE		Chapisco em parede com argamassa traço 1:1 - 1:3 (cimento / areia) - Revisado 08/2015	Conversão InfoWOrcs	m²	1,0000000	6,67	6,67	
Composição Auxiliar	10548 ORSE	Encargos Complementares - Servente	Provisórios	h	0,1000000	3,73	0,37	
Composição Auxiliar	10550 ORSE	Encargos Complementares - Pedreiro	Provisórios	h	0,1000000	3,59	0,35	
Composição Auxiliar	1903 ORSE	Argamassa cimento e areia traço 1:1 (1:3) - 1 saco cimento 50kg / 3 padarias areia dim. 0,35 x 0,45 x 0,23 m - Confeção mecânica e transporte	Argamassas	m³	0,0050000	528,82	2,64	
Insumo	00004750 SINAPI	PEGREIRO (HORISTA)	Mão de Obra	H	0,1000000	18,92	1,89	
Insumo	00005111 SINAPI	SERVENTE DE OBRAS	Mão de Obra	H	0,1000000	14,24	1,42	
				MO sem LS =>	3,59	LS =>	0,00 MO com LS =>	3,59
				Valor do BDI =>	1,49	Valor com BDI =>	8,16	

Composição	Código Banco	Descrição	Tipo	Und	Quant.	Valor Unit	Total	
6456 ORSE		Concreto Armado fck=21,0MPa, usinado, bombeado, adensado e lançado, para Uso Geral, com formas planas em compensado resinado 12mm (05 usos)	Conversão InfoWOrcs	m²	1,0000000	2.217,17	2.217,17	
Composição Auxiliar	116 ORSE	Forma Plana para estruturas, em compensado resinado de 12mm, 05 usos, inclusive escoramento - Revisada 07. 2015	Formas	m²	10,0000000	59,48	594,80	
Composição Auxiliar	127 ORSE	Concreto simples usinado fck=21mpa, bombeado, lançado e adensado em superestrutura	Concreto Simples	m³	1,0000000	496,17	496,17	
Composição Auxiliar	140 ORSE	Aço CA - 50 Ø 6,3 x 12,5mm, inclusive corte, dobragem, montagem e colocação de ferragens nas formas, para superestruturas e fundações - R1	Ameiuradas Convenciones	kg	80,0000000	14,08	1.126,40	
				MO sem LS =>	447,48	LS =>	0,00 MO com LS =>	447,48
				Valor do BDI =>	495,53	Valor com BDI =>	2.712,70	

Composição	Código Banco	Descrição	Tipo	Und	Quant.	Valor Unit	Total	
126 ORSE		Concreto simples fabricado na obra, fck=15 mpa, lançado e adensado	Concreto Simples	m³	1,0000000	557,19	557,19	
Composição Auxiliar	125 ORSE	Concreto simples fck= 15 MPA (b1/b2), fabricado na obra, sem lançamento e adensamento	Concreto Simples	m³	1,0000000	507,84	507,84	
Composição Auxiliar	7692 ORSE	Lançamento de concreto simples fabricado na obra, inclusive adensamento e acabamento em peças de superestrutura	Concreto Simples	m³	1,0000000	49,35	49,35	
				MO sem LS =>	125,52	LS =>	0,00 MO com LS =>	125,52
				Valor do BDI =>	124,53	Valor com BDI =>	681,72	


Composição	Código Banco	Descrição	Tipo	Und	Quant.	Valor Unit	Total	
125 ORSE		Concreto simples fck= 15 MPA (b1/b2), fabricado na obra, sem lançamento e adensamento	Concreto Simples	m³	1,0000000	507,84	507,84	
Composição Auxiliar	10549 ORSE	Encargos Complementares - Servente	Provisórios	h	6,0000000	3,73	22,38	
Insumo	00000367 SINAPI	AREIA GROSSA - POSTO JAZIDA/FORNECEDOR (RETIRADO NA JAZIDA, SEM TRANSPORTE)	Material	m³	0,9130000	131,69	120,23	
Insumo	00001379 SINAPI	CIMENTO PORTLAND COMPOSTO CP II-32	Material	KG	293,0000000	0,70	205,10	
Insumo	00004718 SINAPI	PEDRA BRITADA N. 2 (19 A 38 MM) POSTO PEDREIRA/FORNECEDOR, SEM FRETE	Material	m³	0,8270000	69,47	56,99	
Insumo	00004721 SINAPI	PEDRA BRITADA N. 1 (9,5 A 19 MM) POSTO PEDREIRA/FORNECEDOR, SEM FRETE	Material	m³	0,2090000	89,00	18,60	
Insumo	00005111 SINAPI	SERVENTE DE OBRAS	Mão de Obra	H	6,0000000	14,24	85,44	
				MO sem LS =>	85,44	LS =>	0,00 MO com LS =>	85,44
				Valor do BDI =>	113,50	Valor com BDI =>	621,34	

Composição	Código Banco	Descrição	Tipo	Und	Quant.	Valor Unit	Total	
127 ORSE		Concreto simples usinado fck=21mpa, bombeado, lançado e adensado em superestrutura	Concreto Simples	m³	1,0000000	496,17	496,17	
Composição Auxiliar	128 ORSE	Lançamento de concreto usinado, bombeado, em peças armadas da superestrutura, inclusive colocação, adensamento e acabamento	Concreto Simples	m³	1,0000000	49,35	49,35	
Insumo	00034492 SINAPI	CONCRETO USINADO BOMBEAVEL, CLASSE DE RESISTENCIA C20, COM BRITA 0 E 1, SLUMP = 100 +/- 20 MM, EXCLUI SERVIÇO DE BOMBEAMENTO (NBR 8953)	Material	m³	1,0000000	406,00	406,00	
Insumo	00044535 SINAPI	SERVIÇO DE BOMBEAMENTO DE CONCRETO COM CONSUMO MINIMO DE 40 M3, (DISPONIBILIZACAO DE BOMBA), SEM O LANÇAMENTO	Serviços	m³	1,0000000	40,82	40,82	
				MO sem LS =>	40,08	LS =>	0,00 MO com LS =>	40,08
				Valor do BDI =>	110,89	Valor com BDI =>	607,06	

Composição	Código Banco	Descrição	Tipo	Und	Quant.	Valor Unit	Total	
8495 ORSE		Dobradilha de ferro 85x47mm em barra chata 2 1/2" x 1/4" e pino aço 1/2" (exceto mão de obra)	Esquadrias de Ferro	un	1,0000000	9,03	9,03	
Insumo	8809 ORSE	Barra chata de ferro 2 1/2" x 1/4" (3,17 kg/m) kg	Material	kg	0,3550000	13,76	4,88	
Insumo	8810 ORSE	Barra chata de ferro 3/4" x 1/4" (0,95 kg/m) kg	Material	kg	0,1050000	13,76	1,44	
Insumo	8811 ORSE	Barra redonda de aço mecânico laminado 1/2" (0,99 kg/m) m	Material	m	0,1800000	15,09	2,71	
				MO sem LS =>	0,00	LS =>	0,00 MO com LS =>	0,00
				Valor do BDI =>	2,01	Valor com BDI =>	11,84	

Composição	Código Banco	Descrição	Tipo	Und	Quant.	Valor Unit	Total
88264 SINAPI		ELETRICISTA COM ENCARGOS COMPLEMENTARES	SEDI - SERVIÇOS DIVERSOS	H	1,0000000	25,69	25,69
Composição Auxiliar	95332 SINAPI	CURSO DE CAPACITAÇÃO PARA ELETRICISTA (ENCARGOS COMPLEMENTARES) - HORISTA	SEDI - SERVIÇOS DIVERSOS	H	1,0000000	0,74	0,74
Insumo	00002436 SINAPI	ELETRICISTA (HORISTA)	Mão de Obra	H	1,0000000	18,92	18,92
Insumo	00037370 SINAPI	ALIMENTACAO - HORISTA (COLETADO CAIXA - ENCARGOS COMPLEMENTARES)	Outros	H	1,0000000	2,28	2,28
Insumo	00037371 SINAPI	TRANSPORTE - HORISTA (COLETADO CAIXA - ENCARGOS COMPLEMENTARES)	Serviços	H	1,0000000	0,60	0,60
Insumo	00037372 SINAPI	EXAMES - HORISTA (COLETADO CAIXA - ENCARGOS COMPLEMENTARES)	Outros	H	1,0000000	1,14	1,14

CONSTRUTORA SBM LTDA
 CNPJ: 02.908.931/0001-18 - INSCRIÇÃO MUNICIPAL Nº 288.441-0
 Rua Gomes Pacheco, nº 287 - Espinheiro - Recife/PE - CEP 52.021-060
 FONE: (81) 3427-2422/2568 - niedja@construtorasbm.com.br




MUNICÍPIO DE SÃO LOURENÇO DA MATA
 OBJETO: CONTRATAÇÃO DE EMPRESA DE ENGENHARIA ESPECIALIZADA NA EXECUÇÃO DE SERVIÇOS DE MANUTENÇÃO PREDIAL, A SEREM REALIZADOS NAS UNIDADES DE SAÚDE DO MUNICÍPIO DE SÃO LOURENÇO DA MATA - PE

PROCESSO LICITATÓRIO Nº 0037/2023 - CONCORRÊNCIA PÚBLICA Nº 0017/2023
 DATA: 30 de abril de 2024 às 09:30 horas

Bancos
 SINAPI - 04/2023 - Pernambuco
 ORSE - 04/2023 - Sergipe
 SEINFRA - 027 - Ceará

Encargos Sociais
 Não Desonerado: embutido nos preços unitários dos insumos de mão de obra, de acordo com as bases.
B.D.I.
 22,35%



Composições Analíticas com Preço Unitário

Insumo	00057373	SINAPI	SEGURO - HORISTA (COLETADO CAIXA - ENCARGOS COMPLEMENTARES)	Taxas	H	1,0000000	0,01	0,01
Insumo	00043480	SINAPI	FERRAMENTAS - FAMÍLIA ELETRICISTA - HORISTA (ENCARGOS COMPLEMENTARES - COLETADO CAIXA)	Equipamento	H	1,0000000	0,88	0,88
Insumo	00043484	SINAPI	EPI - FAMÍLIA ELETRICISTA - HORISTA (ENCARGOS COMPLEMENTARES - COLETADO CAIXA)	Equipamento	H	1,0000000	1,14	1,14
				MO sem LS =>		19,95	0,00	19,95
				Valor do BDI =>		5,74		31,43
Composição	91845	SINAPI	ELETRODUTO FLEXÍVEL CORRUGADO REFORÇADO, PVC, DN 25 MM (3/4"), PARA CIRCUITOS TERMINAIS, INSTALADO EM LAJE - FORNECIMENTO E INSTALAÇÃO. AF_03/2023	INEL - INSTALAÇÃO ELÉTRICA/ELETRIFICAÇÃO E ILUMINAÇÃO EXTERNA	M	1,0000000	5,48	5,48
Composição Auxiliar	88247	SINAPI	AUXILIAR DE ELETRICISTA COM ENCARGOS COMPLEMENTARES	SEDI - SERVIÇOS DIVERSOS	H	0,0350000	20,00	0,70
Composição Auxiliar	88264	SINAPI	ELETRICISTA COM ENCARGOS COMPLEMENTARES	SEDI - SERVIÇOS DIVERSOS	H	0,0350000	25,69	0,89
Insumo	00039244	SINAPI	ELETRODUTO PVC FLEXÍVEL CORRUGADO, REFORÇADO, COR LARANJA, DE 25 MM, PARA LAJES E PISOS	Material	M	1,1000000	3,49	3,83
Insumo	00043132	SINAPI	ARAME RECOZIDO 18 BWG, D = 1,65 MM (0,016 KG/M) OU 18 BWG, D = 1,25 MM (0,01 KG/M)	Material	KG	0,0018000	26,40	0,04
				MO sem LS =>		1,16	0,00	1,16
				Valor do BDI =>		1,22		6,68
Composição	91855	SINAPI	ELETRODUTO FLEXÍVEL CORRUGADO REFORÇADO, PVC, DN 25 MM (3/4"), PARA CIRCUITOS TERMINAIS, INSTALADO EM PAREDE - FORNECIMENTO E INSTALAÇÃO. AF_03/2023	INEL - INSTALAÇÃO ELÉTRICA/ELETRIFICAÇÃO E ILUMINAÇÃO EXTERNA	M	1,0000000	6,50	6,50
Composição Auxiliar	88247	SINAPI	AUXILIAR DE ELETRICISTA COM ENCARGOS COMPLEMENTARES	SEDI - SERVIÇOS DIVERSOS	H	0,0650000	20,00	1,30
Composição Auxiliar	88264	SINAPI	ELETRICISTA COM ENCARGOS COMPLEMENTARES	SEDI - SERVIÇOS DIVERSOS	H	0,0650000	25,69	1,66
Insumo	00039244	SINAPI	ELETRODUTO PVC FLEXÍVEL CORRUGADO, REFORÇADO, COR LARANJA, DE 25 MM, PARA LAJES E PISOS	Material	M	1,0170000	3,49	3,54
				MO sem LS =>		2,17	0,00	2,17
				Valor do BDI =>		1,45		7,95
Composição	88267	SINAPI	ENCANADOR OU BOMBEIRO HIDRÁULICO COM ENCARGOS COMPLEMENTARES	SEDI - SERVIÇOS DIVERSOS	H	1,0000000	24,63	24,63
Composição Auxiliar	95335	SINAPI	CURSO DE CAPACITAÇÃO PARA ENCANADOR OU BOMBEIRO HIDRÁULICO (ENCARGOS COMPLEMENTARES) - HORISTA	SEDI - SERVIÇOS DIVERSOS	H	1,0000000	0,35	0,35
Insumo	00002696	SINAPI	ENCANADOR OU BOMBEIRO HIDRÁULICO (HORISTA)	Mão de Obra	H	1,0000000	18,92	18,92
Insumo	00037370	SINAPI	ALIMENTAÇÃO - HORISTA (COLETADO CAIXA - ENCARGOS COMPLEMENTARES)	Outros	H	1,0000000	2,28	2,28
Insumo	00037371	SINAPI	TRANSPORTE - HORISTA (COLETADO CAIXA - ENCARGOS COMPLEMENTARES)	Serviços	H	1,0000000	0,60	0,60
Insumo	00037372	SINAPI	EXAMES - HORISTA (COLETADO CAIXA - ENCARGOS COMPLEMENTARES)	Outros	H	1,0000000	1,14	1,14
Insumo	00037373	SINAPI	SEGURO - HORISTA (COLETADO CAIXA - ENCARGOS COMPLEMENTARES)	Taxas	H	1,0000000	0,01	0,01
Insumo	00043461	SINAPI	FERRAMENTAS - FAMÍLIA ENCANADOR - HORISTA (ENCARGOS COMPLEMENTARES - COLETADO CAIXA)	Equipamento	H	1,0000000	0,32	0,32
Insumo	00043485	SINAPI	EPI - FAMÍLIA ENCANADOR - HORISTA (ENCARGOS COMPLEMENTARES - COLETADO CAIXA)	Equipamento	H	1,0000000	1,01	1,01
				MO sem LS =>		19,27	0,00	19,27
				Valor do BDI =>		5,50		30,13
Composição	5632	SINAPI	ESCAVADEIRA HIDRÁULICA SOBRE ESTEIRAS, CAÇAMBA 0,80 M3, PESO OPERACIONAL 17 T, POTENCIA BRUTA 111 HP - CHI DIURNO. AF_06/2014	CHOR - CUSTOS HORÁRIOS DE MÁQUINAS E EQUIPAMENTOS	CHI	1,0000000	68,26	68,26
Composição Auxiliar	5627	SINAPI	ESCAVADEIRA HIDRÁULICA SOBRE ESTEIRAS, CAÇAMBA 0,80 M3, PESO OPERACIONAL 17 T, POTENCIA BRUTA 111 HP - DEPRECIÇÃO. AF_06/2014	CHOR - CUSTOS HORÁRIOS DE MÁQUINAS E EQUIPAMENTOS	H	1,0000000	46,90	46,90
Composição Auxiliar	5628	SINAPI	ESCAVADEIRA HIDRÁULICA SOBRE ESTEIRAS, CAÇAMBA 0,80 M3, PESO OPERACIONAL 17 T, POTENCIA BRUTA 111 HP - JURCS. AF_05/2014	CHOR - CUSTOS HORÁRIOS DE MÁQUINAS E EQUIPAMENTOS	H	1,0000000	6,36	6,36
Composição Auxiliar	88294	SINAPI	OPERADOR DE ESCAVADEIRA COM ENCARGOS COMPLEMENTARES	SEDI - SERVIÇOS DIVERSOS	H	0,4000000	37,51	15,00
				MO sem LS =>		13,06	0,00	13,06
				Valor do BDI =>		15,25		83,51
Composição	5631	SINAPI	ESCAVADEIRA HIDRÁULICA SOBRE ESTEIRAS, CAÇAMBA 0,80 M3, PESO OPERACIONAL 17 T, POTENCIA BRUTA 111 HP - CHP DIURNO. AF_06/2014	CHOR - CUSTOS HORÁRIOS DE MÁQUINAS E EQUIPAMENTOS	CHP	1,0000000	188,05	188,05
Composição Auxiliar	5627	SINAPI	ESCAVADEIRA HIDRÁULICA SOBRE ESTEIRAS, CAÇAMBA 0,80 M3, PESO OPERACIONAL 17 T, POTENCIA BRUTA 111 HP - DEPRECIÇÃO. AF_06/2014	CHOR - CUSTOS HORÁRIOS DE MÁQUINAS E EQUIPAMENTOS	H	1,0000000	46,90	46,90
Composição Auxiliar	5628	SINAPI	ESCAVADEIRA HIDRÁULICA SOBRE ESTEIRAS, CAÇAMBA 0,80 M3, PESO OPERACIONAL 17 T, POTENCIA BRUTA 111 HP - JURCS. AF_05/2014	CHOR - CUSTOS HORÁRIOS DE MÁQUINAS E EQUIPAMENTOS	H	1,0000000	6,36	6,36
Composição Auxiliar	5629	SINAPI	ESCAVADEIRA HIDRÁULICA SOBRE ESTEIRAS, CAÇAMBA 0,80 M3, PESO OPERACIONAL 17 T, POTENCIA BRUTA 111 HP - MANUTENÇÃO. AF_06/2014	CHOR - CUSTOS HORÁRIOS DE MÁQUINAS E EQUIPAMENTOS	H	1,0000000	58,62	58,62
Composição Auxiliar	5630	SINAPI	ESCAVADEIRA HIDRÁULICA SOBRE ESTEIRAS, CAÇAMBA 0,80 M3, PESO OPERACIONAL 17 T, POTENCIA BRUTA 111 HP - MATERIAIS NA OPERAÇÃO. AF_06/2014	CHOR - CUSTOS HORÁRIOS DE MÁQUINAS E EQUIPAMENTOS	H	1,0000000	61,17	61,17
Composição Auxiliar	88294	SINAPI	OPERADOR DE ESCAVADEIRA COM ENCARGOS COMPLEMENTARES	SEDI - SERVIÇOS DIVERSOS	H	0,4000000	37,51	15,00
				MO sem LS =>		13,06	0,00	13,06
				Valor do BDI =>		42,02		230,07
Composição	5627	SINAPI	ESCAVADEIRA HIDRÁULICA SOBRE ESTEIRAS, CAÇAMBA 0,80 M3, PESO OPERACIONAL 17 T, POTENCIA BRUTA 111 HP - DEPRECIÇÃO. AF_06/2014	CHOR - CUSTOS HORÁRIOS DE MÁQUINAS E EQUIPAMENTOS	H	1,0000000	46,90	46,90

Handwritten signatures and initials: DJACIR, SERGIO, and others.



CONSTRUTORA SBM LTDA
 CNPJ: 02.908.931/0001-18 - INSCRIÇÃO MUNICIPAL N° 288.441-0
 Rua Gomes Pacheco, nº 287 - Espinheiro - Recife/PE - CEP 52.021-060
 FONE: (81) 3427-2422/2566 - niedja@construtorasbm.com.br

MUNICÍPIO DE SÃO LOURENÇO DA MATA
 OBJETO: CONTRATAÇÃO DE EMPRESA DE ENGENHARIA ESPECIALIZADA NA EXECUÇÃO DE SERVIÇOS DE MANUTENÇÃO PREDIAL, A SEREM REALIZADOS NAS UNIDADES DE SAÚDE DO MUNICÍPIO DE SÃO LOURENÇO DA MATA - PE

PROCESSO LICITATÓRIO N° 0037/2023 - CONCORRÊNCIA PÚBLICA N° 0017/2023
 DATA: 30 de abril de 2024 às 09:30 horas



Bancos
 SINAPI - 04/2023 - Pernambuco
 ORSE - 04/2023 - Sergipe
 SEINFRA - 027 - Ceará



Encargos Sociais
 Não Desonerado: embutido nos preços unitários dos insumos de mão de obra, de acordo com as bases.
 B.D.I.
 22,35%

Composições Analíticas com Preço Unitário

Insumo	Código	Banco	Descrição	Tipo	Und	Quant.	Valor Unit	Total	
	00010685	SINAPI	ESCAVADEIRA HIDRAULICA SOBRE ESTEIRAS, CAÇAMBA 0,80M3, PESO OPERACIONAL 17T, POTENCIA BRUTA 111HP	Equipamento	UN	0,0000560	837.500,00	46,90	
				MO sem LS =>	0,00	LS =>	0,00	MO com LS =>	0,00
				Valor do BDI =>	10,48			Valor com BDI =>	57,38
Composição	5628	SINAPI	ESCAVADEIRA HIDRÁULICA SOBRE ESTEIRAS, CAÇAMBA 0,80 M3, PESO OPERACIONAL 17 T, POTENCIA BRUTA 111 HP - JUROS. AF_06/2014	CHOR - CUSTOS HORÁRIOS DE MÁQUINAS E EQUIPAMENTOS	H	1,0000000	6,36	6,36	
Insumo	00010685	SINAPI	ESCAVADEIRA HIDRAULICA SOBRE ESTEIRAS, CAÇAMBA 0,80M3, PESO OPERACIONAL 17T, POTENCIA BRUTA 111HP	Equipamento	UN	0,0000076	837.500,00	6,36	
				MO sem LS =>	0,00	LS =>	0,00	MO com LS =>	0,00
				Valor do BDI =>	1,42			Valor com BDI =>	7,78
Composição	5629	SINAPI	ESCAVADEIRA HIDRÁULICA SOBRE ESTEIRAS, CAÇAMBA 0,80 M3, PESO OPERACIONAL 17 T, POTENCIA BRUTA 111 HP - MANUTENÇÃO. AF_06/2014	CHOR - CUSTOS HORÁRIOS DE MÁQUINAS E EQUIPAMENTOS	H	1,0000000	58,62	58,62	
Insumo	00010685	SINAPI	ESCAVADEIRA HIDRAULICA SOBRE ESTEIRAS, CAÇAMBA 0,80M3, PESO OPERACIONAL 17T, POTENCIA BRUTA 111HP	Equipamento	UN	0,0000700	837.500,00	58,62	
				MO sem LS =>	0,00	LS =>	0,00	MO com LS =>	0,00
				Valor do BDI =>	13,10			Valor com BDI =>	71,72
Composição	5630	SINAPI	ESCAVADEIRA HIDRÁULICA SOBRE ESTEIRAS, CAÇAMBA 0,80 M3, PESO OPERACIONAL 17 T, POTENCIA BRUTA 111 HP - MATERIAIS NA OPERAÇÃO. AF_06/2014	CHOR - CUSTOS HORÁRIOS DE MÁQUINAS E EQUIPAMENTOS	H	1,0000000	61,17	61,17	
Insumo	00004221	SINAPI	OLEO DIESEL COMBUSTIVEL COMUM	Material	L	10,7700000	5,68	61,17	
				MO sem LS =>	0,00	LS =>	0,00	MO com LS =>	0,00
				Valor do BDI =>	13,67			Valor com BDI =>	74,84
Composição	C2784	SEINFRA	ESCAVAÇÃO MANUAL SOLO DE 1A CAT. PROF. ATÉ 1,50m	ESCAVAÇÕES EM VALAS VALETAS, CANAIS E Mão de Obra	m²	1,0000000	45,42	45,42	
Insumo	I2543	SEINFRA	SERVENTE	Mão de Obra	H	2,6500000	17,14	45,42	
				MO sem LS =>	45,42	LS =>	0,00	MO com LS =>	45,42
				Valor do BDI =>	10,15			Valor com BDI =>	55,57
Composição	10555	ORSE	Encargos Complementares - Armador	Provisórios	h	1,0000000	3,56	3,56	
Insumo	10362	ORSE	Seguro de vida e acidente em grupo un	Serviços	un	0,0045000	12,54	0,05	
Insumo	10492	ORSE	Cesta Básica un	Material	un	0,0045000	175,00	0,78	
Insumo	10517	ORSE	Exames admissionais/demissionais (checkup) qj	Serviços	qj	0,0004000	300,00	0,12	
Insumo	10565	ORSE	Arco de serra un	Material	un	0,0002000	22,38	0,004	
Insumo	10586	ORSE	Torquesa un	Material	un	0,0002000	36,90	0,007	
Insumo	10596	ORSE	Protetor auricular un	Material	un	0,0045000	4,90	0,02	
Insumo	10599	ORSE	Protetor solar fps 30 com 120ml un	Material	un	0,0018000	13,00	0,02	
Insumo	10761	ORSE	Refeição - café da manhã (café com leite e dois pães com manteiga) un	Serviços	un	0,1018000	5,00	0,50	
Insumo	158	ORSE	Almoço (Participação do empregador) un	Material	un	0,1018000	14,00	1,42	
Insumo	1651	ORSE	Óculos branco proteção pr	Material	pr	0,0008000	6,35	0,005	
Insumo	2378	ORSE	Vale transporte un	Material	un	0,0654000	4,50	0,29	
Insumo	941	ORSE	Fardamento com mangas curta un	Material	un	0,0015000	181,51	0,27	
Insumo	00012892	SINAPI	LUVA RASPA DE COURO, CANO CURTO (PUNHO 7" CM)	Equipamento	PAR	0,0023000	14,71	0,03	
Insumo	00012893	SINAPI	BOTA DE SEGURANCA COM BIQUEIRA DE ACO E COLARINHO ACOCHOADO	Material	PAR	0,0008000	78,48	0,06	
Insumo	00012894	SINAPI	CAPA PARA CHUVA EM PVC COM FORRO DE POLIESTER, COM CAPUZ (AMARELA OU AZUL)	Material	UN	0,0002000	21,25	0,004	
Insumo	00012895	SINAPI	CAPACETE DE SEGURANCA ABA FRONTAL COM SUSPENSÃO DE POLIETILENO, SEM JUGULAR (CLASSE B)	Material	UN	0,0006000	16,35	0,0098	
				MO sem LS =>	0,00	LS =>	0,00	MO com LS =>	0,00
				Valor do BDI =>	0,79			Valor com BDI =>	4,35
Composição	10551	ORSE	Encargos Complementares - Carpinteiro	Provisórios	h	1,0000000	3,62	3,62	
Insumo	10362	ORSE	Seguro de vida e acidente em grupo un	Serviços	un	0,0045000	12,54	0,05	
Insumo	10492	ORSE	Cesta Básica un	Material	un	0,0045000	175,00	0,78	
Insumo	10517	ORSE	Exames admissionais/demissionais (checkup) qj	Serviços	qj	0,0004000	300,00	0,12	
Insumo	10577	ORSE	Serrote 40cm un	Material	un	0,0001000	29,90	0,003	
Insumo	10578	ORSE	Formão grande un	Material	un	0,0002000	15,15	0,003	
Insumo	10579	ORSE	Chave de fenda chets 30 cm un	Material	un	0,0002000	26,89	0,005	
Insumo	10598	ORSE	Protetor auricular un	Material	un	0,0045000	4,90	0,02	
Insumo	10599	ORSE	Protetor solar fps 30 com 120ml un	Material	un	0,0018000	13,00	0,02	
Insumo	10761	ORSE	Refeição - café da manhã (café com leite e dois pães com manteiga) un	Serviços	un	0,1018000	5,00	0,50	
Insumo	11244	ORSE	Martelo com unha un	Material	un	0,0002000	39,04	0,008	

Handwritten signature and initials in blue ink.



CONSTRUTORA SBM LTDA
CNPJ: 02.908.931/0001-18 - INSCRIÇÃO MUNICIPAL N° 288.441-0
Rua Gomes Pacheco, nº 287 - Espinheiro - Recife/PE - CEP 52.021-060
FONE: (81) 3427-2422/2586 - niedja@construtorasbm.com.br



Bancos
SINAPI - 04/2023 - Pernambuco
ORSE - 04/2023 - Sergipe
SEINFRA - 027 - Ceará



MUNICÍPIO DE SÃO LOURENÇO DA MATA
OBJETO: CONTRATAÇÃO DE EMPRESA DE ENGENHARIA ESPECIALIZADA NA EXECUÇÃO DE SERVIÇOS DE MANUTENÇÃO PREDIAL A SEREM REALIZADOS NAS UNIDADES DE SAÚDE DO MUNICÍPIO DE SÃO LOURENÇO DA MATA - PE

Encargos Sociais
Não Desonerado: embutido nos preços unitários dos insumos de mão de obra, de acordo com as bases.

PROCESSO LICITATÓRIO N° 0037/2023 - CONCORRÊNCIA PÚBLICA N° 0017/2023
DATA: 30 de abril de 2024 às 09:30 horas

B.D.I.
22,35%

Composições Analíticas com Preço Unitário

Insumo	11248 ORSE	Furadeira e Parafusadeira elétrica Bosch ou Similar profissional un	Equipamento	un	0,0001000	248,00	0,02
Insumo	11249 ORSE	Serra circular elétrica portátil un	Equipamento	un	0,0001000	518,00	0,05
Insumo	158 ORSE	Almoço (Participação do empregador) un	Material	un	0,1018000	14,00	1,42
Insumo	1651 ORSE	Óculos branco proteção pr	Material	pr	0,0007000	6,35	0,004
Insumo	2378 ORSE	Vale transporte un	Material	un	0,0554000	4,50	0,29
Insumo	941 ORSE	Fardamento com mangas curta un	Material	un	0,0015000	181,51	0,27
Insumo	00012892 SINAPI	LUVA RASPA DE COURO, CANO CURTO (PUNHO 7" CM)	Equipamento	PAR	0,0023000	14,71	0,03
Insumo	00012893 SINAPI	BOTA DE SEGURANCA COM BIQUEIRA DE ACO E COLARINHO ACOLCHOADO	Material	PAR	0,0007000	78,48	0,05
Insumo	00012894 SINAPI	CAPA PARA CHUVA EM PVC COM FORRO DE POLIESTER, COM CAPUZ (AMARELA OU AZUL)	Material	UN	0,0002000	21,25	0,004
Insumo	00012895 SINAPI	CAPACETE DE SEGURANCA ABA FRONTAL COM SUSPENSÃO DE POLIETILENO, SEM JUGULAR (CLASSE B)	Material	UN	0,0006000	18,35	0,0098
			MO sem LS =>		0,00		0,00
			Valor do BDI =>		0,80		4,42

Composição	Código Banco	Descrição	Tipo	Und	Quant.	Valor Unit.	Total
	10552 ORSE	Encargos Complementares - Eletricista	Provisórios	h	1,0000000	3,57	3,57
Insumo	10362 ORSE	Seguro de vida e acidente em grupo un	Serviços	un	0,0045000	12,54	0,05
Insumo	10492 ORSE	Cesta Básica un	Material	un	0,0045000	175,00	0,78
Insumo	10517 ORSE	Exames admissionais/demissionais (checkup) cj	Serviços	cj	0,0004000	300,00	0,12
Insumo	10579 ORSE	Chave de fenda chata 30 cm un	Material	un	0,0002000	26,89	0,005
Insumo	10595 ORSE	Protetor auricular un	Material	un	0,0045000	4,90	0,02
Insumo	10599 ORSE	Protetor solar fps 30 com 120ml un	Material	un	0,0018000	13,00	0,02
Insumo	10761 ORSE	Refeição - café da manhã (café com leite e dois pães com manteiga) un	Serviços	un	0,1018000	5,00	0,50
Insumo	11240 ORSE	Alicate com isolamento un	Material	un	0,0002000	47,69	0,0095
Insumo	11241 ORSE	Alicate volt-amperemetro un	Material	un	0,0002000	141,00	0,02
Insumo	11242 ORSE	Chave inglesa 12" un	Material	un	0,0001000	37,00	0,004
Insumo	158 ORSE	Almoço (Participação do empregador) un	Material	un	0,1018000	14,00	1,42
Insumo	1651 ORSE	Óculos branco proteção pr	Material	pr	0,0008000	6,35	0,005
Insumo	2378 ORSE	Vale transporte un	Material	un	0,0554000	4,50	0,29
Insumo	941 ORSE	Fardamento com mangas curta un	Material	un	0,0015000	181,51	0,27
Insumo	00012892 SINAPI	LUVA RASPA DE COURO, CANO CURTO (PUNHO 7" CM)	Equipamento	PAR	0,0023000	14,71	0,03
Insumo	00012893 SINAPI	BOTA DE SEGURANCA COM BIQUEIRA DE ACO E COLARINHO ACOLCHOADO	Material	PAR	0,0007000	78,48	0,05
Insumo	00012894 SINAPI	CAPA PARA CHUVA EM PVC COM FORRO DE POLIESTER, COM CAPUZ (AMARELA OU AZUL)	Material	UN	0,0002000	21,25	0,004
Insumo	00012895 SINAPI	CAPACETE DE SEGURANCA ABA FRONTAL COM SUSPENSÃO DE POLIETILENO, SEM JUGULAR (CLASSE B)	Material	UN	0,0006000	18,35	0,0098
			MO sem LS =>		0,00		0,00
			Valor do BDI =>		0,79		4,36

Composição	Código Banco	Descrição	Tipo	Und	Quant.	Valor Unit.	Total
	10554 ORSE	Encargos Complementares - Encanador	Provisórios	h	1,0000000	3,65	3,65
Insumo	10362 ORSE	Seguro de vida e acidente em grupo un	Serviços	un	0,0045000	12,54	0,05
Insumo	10492 ORSE	Cesta Básica un	Material	un	0,0045000	175,00	0,78
Insumo	10517 ORSE	Exames admissionais/demissionais (checkup) cj	Serviços	cj	0,0004000	300,00	0,12
Insumo	10592 ORSE	Lima chata 12" un	Material	un	0,0001000	38,18	0,004
Insumo	10593 ORSE	Praio simples 30cm un	Material	un	0,0001000	19,57	0,002
Insumo	10595 ORSE	Protetor auricular un	Material	un	0,0045000	4,90	0,02
Insumo	10599 ORSE	Protetor solar fps 30 com 120ml un	Material	un	0,0018000	13,00	0,02
Insumo	10761 ORSE	Refeição - café da manhã (café com leite e dois pães com manteiga) un	Serviços	un	0,1018000	5,00	0,50
Insumo	11253 ORSE	Tarracha para tubos PVC de 1/2" un	Material	un	0,0011000	25,50	0,02
Insumo	11254 ORSE	Tarracha para tubos PVC de 3/4" un	Material	un	0,0007000	22,80	0,01
Insumo	11255 ORSE	Tarracha para tubos PVC de 1" un	Material	un	0,0006000	63,00	0,03
Insumo	11256 ORSE	Tarracha para tubos PVC de 1 1/2" un	Material	un	0,0004000	80,00	0,02
Insumo	11257 ORSE	Tarracha para tubos PVC de 1 1/4" un	Material	un	0,0004000	32,30	0,01
Insumo	158 ORSE	Almoço (Participação do empregador) un	Material	un	0,1018000	14,00	1,42
Insumo	1651 ORSE	Óculos branco proteção pr	Material	pr	0,0008000	6,35	0,005
Insumo	2378 ORSE	Vale transporte un	Material	un	0,0554000	4,50	0,29
Insumo	941 ORSE	Fardamento com mangas curta un	Material	un	0,0015000	181,51	0,27



CONSTRUTORA SBM LTDA
 CNPJ: 02.908.931/0001-18 - INSCRIÇÃO MUNICIPAL N° 288.441-0
 Rua Gomes Pacheco, n° 287 - Espinheiro - Recife/PE - CEP 52.021-060
 FONE: (81) 3427-2422/2566 - niadja@construtorasbm.com.br



Bancos
 SINAPI - 04/2023 - Pernambuco
 ORSE - 04/2023 - Sergipe
 SEINFRA - 027 - Ceará



MUNICÍPIO DE SÃO LOURENÇO DA MATA
 OBJETO: CONTRATAÇÃO DE EMPRESA DE ENGENHARIA ESPECIALIZADA NA EXECUÇÃO DE SERVIÇOS DE MANUTENÇÃO PREDIAL, A SEREM REALIZADOS NAS UNIDADES DE SAÚDE DO MUNICÍPIO DE SÃO LOURENÇO DA MATA - PE

Encargos Sociais
 Não Desonerado: embutido nos preços unitários dos insumos de mão de obra, de acordo com as bases.
 B.D.I.
 22,35%

PROCESSO LICITATÓRIO N° 0037/2023 - CONCORRÊNCIA PÚBLICA N° 0017/2023
 DATA: 30 de abril de 2024 às 09:30 horas

Composições Analíticas com Preço Unitário

Insumo	00012892 SINAPI	LUVA RASPA DE COURO, CANO CURTO (PUNHO 7" CM)	Equipamento	PAR	0,0023000	14,71	0,03	
Insumo	00012893 SINAPI	BOTA DE SEGURANCA COM BIQUEIRA DE ACO E COLARINHO ACOLCHOADO	Material	PAR	0,0008000	78,48	0,06	
Insumo	00012894 SINAPI	CAPA PARA CHUVA EM PVC COM FORRO DE POLIESTER, COM CAPUZ (AMARELA OU AZUL)	Material	UN	0,0002000	21,25	0,004	
Insumo	00012895 SINAPI	CAPACETE DE SEGURANCA ABA FRONTAL COM SUSPENSAO DE POLIETILENO, SEM JUGULAR (CLASSE B)	Material	UN	0,0006000	16,35	0,0098	
			MO sem LS =>	0,00	LS =>	0,00	MO com LS =>	0,00
			Valor do BDI =>	0,81			Valor do BDI =>	4,46

Composição	Código Banco	Descrição	Tipo	Und	Quant.	Valor Unit	Total	
	10601 ORSE	Encargos Complementares - Impermeabilizador	Provisórios	h	1,0000000	3,59	3,59	
Insumo	10282 ORSE	Regua de aluminio c/ 2,00m (para pedreiro) un	Material	un	0,0002000	40,80	0,008	
Insumo	10362 ORSE	Seguro de vida e acidente em grupo un	Serviços	un	0,0045000	12,54	0,05	
Insumo	10492 ORSE	Cesta Básica un	Material	un	0,0045000	175,00	0,78	
Insumo	10517 ORSE	Exames admissionais/demissionais (checkup) cj	Serviços	cj	0,0004000	300,00	0,12	
Insumo	10596 ORSE	Protetor auricular un	Material	un	0,0045000	4,90	0,02	
Insumo	10599 ORSE	Protetor solar fps 30 com 120ml un	Material	un	0,0018000	13,00	0,02	
Insumo	10761 ORSE	Refeição - café da manhã (café com leite e dois pães com manteiga) un	Serviços	un	0,1018000	5,00	0,50	
Insumo	10789 ORSE	Nível de bolha de madeira un	Material	un	0,0002000	18,92	0,004	
Insumo	10790 ORSE	Prumo de face un	Material	un	0,0001000	25,95	0,003	
Insumo	11243 ORSE	Martelo sem unha un	Material	un	0,0001000	27,50	0,003	
Insumo	11245 ORSE	Desempoladeira de madeira 12x22 un	Material	un	0,0007000	11,60	0,008	
Insumo	11246 ORSE	Escala métrica de bambú Un	Material	Un	0,0007000	10,22	0,007	
Insumo	11247 ORSE	Serra marmore Serra marmore un	Material	un	0,0001000	327,80	0,03	
Insumo	11264 ORSE	Marreta de 1/2 kg com cabo un	Material	un	0,0002000	13,52	0,003	
Insumo	11265 ORSE	Martelo de borracha com cabo un	Material	un	0,0004000	20,00	0,008	
Insumo	158 ORSE	Almoço (Participação do empregador) un	Material	un	0,1018000	14,00	1,42	
Insumo	1651 ORSE	Óculos branco proteção pr	Material	pr	0,0008000	6,35	0,005	
Insumo	2378 ORSE	Vale transporte un	Material	un	0,0654000	4,50	0,29	
Insumo	4174 ORSE	Desempenadeira de aço lisa, cabo madeira, ref.143, Atlas ou similar un	Material	un	0,0005000	10,80	0,005	
Insumo	4722 ORSE	Colher de pedreiro un	Material	un	0,0004000	18,80	0,008	
Insumo	941 ORSE	Fardamento com mangas curta un	Material	un	0,0015000	181,51	0,27	
Insumo	00012892 SINAPI	LUVA RASPA DE COURO, CANO CURTO (PUNHO 7" CM)	Equipamento	PAR	0,0023000	14,71	0,03	
Insumo	00012893 SINAPI	BOTA DE SEGURANCA COM BIQUEIRA DE ACO E COLARINHO ACOLCHOADO	Material	PAR	0,0008000	78,48	0,06	
Insumo	00012894 SINAPI	CAPA PARA CHUVA EM PVC COM FORRO DE POLIESTER, COM CAPUZ (AMARELA OU AZUL)	Material	UN	0,0002000	21,25	0,004	
Insumo	00012895 SINAPI	CAPACETE DE SEGURANCA ABA FRONTAL COM SUSPENSAO DE POLIETILENO, SEM JUGULAR (CLASSE B)	Material	UN	0,0006000	16,35	0,0098	
			MO sem LS =>	0,00	LS =>	0,00	MO com LS =>	0,00
			Valor do BDI =>	0,80			Valor do BDI =>	4,39

Composição	Código Banco	Descrição	Tipo	Und	Quant.	Valor Unit	Total
	10550 ORSE	Encargos Complementares - Pedreiro	Provisórios	h	1,0000000	3,59	3,59
Insumo	10282 ORSE	Regua de aluminio c/ 2,00m (para pedreiro) un	Material	un	0,0002000	40,80	0,008
Insumo	10362 ORSE	Seguro de vida e acidente em grupo un	Serviços	un	0,0045000	12,54	0,05
Insumo	10492 ORSE	Cesta Básica un	Material	un	0,0045000	175,00	0,78
Insumo	10517 ORSE	Exames admissionais/demissionais (checkup) cj	Serviços	cj	0,0004000	300,00	0,12
Insumo	10596 ORSE	Protetor auricular un	Material	un	0,0045000	4,90	0,02
Insumo	10599 ORSE	Protetor solar fps 30 com 120ml un	Material	un	0,0018000	13,00	0,02
Insumo	10761 ORSE	Refeição - café da manhã (café com leite e dois pães com manteiga) un	Serviços	un	0,1018000	5,00	0,50
Insumo	10789 ORSE	Nível de bolha de madeira un	Material	un	0,0002000	18,92	0,004
Insumo	10790 ORSE	Prumo de face un	Material	un	0,0001000	25,95	0,003
Insumo	11243 ORSE	Martelo sem unha un	Material	un	0,0001000	27,50	0,003
Insumo	11245 ORSE	Desempoladeira de madeira 12x22 un	Material	un	0,0007000	11,60	0,008
Insumo	11246 ORSE	Escala métrica de bambú Un	Material	Un	0,0007000	10,22	0,007
Insumo	11247 ORSE	Serra marmore Serra marmore un	Material	un	0,0001000	327,80	0,03
Insumo	11264 ORSE	Marreta de 1/2 kg com cabo un	Material	un	0,0002000	13,52	0,003
Insumo	11265 ORSE	Martelo de borracha com cabo un	Material	un	0,0004000	20,00	0,008
Insumo	158 ORSE	Almoço (Participação do empregador) un	Material	un	0,1018000	14,00	1,42

[Handwritten signatures and initials]




CONSTRUTORA SBM LTDA
 CNPJ: 02.908.931/0001-18 - INSCRIÇÃO MUNICIPAL N° 288.441-0
 Rua Gomes Pacheco, nº 287 - Espinheiro - Recife/PE - CEP 52.021-060
 FONE: (81) 3427-2422/2566 - niedja@construtorasbm.com.br



Bancos
 SINAPI - 04/2023 - Pernambuco
 ORSE - 04/2023 - Sergipe
 SEINFRA - 027 - Ceará

Encargos Sociais
 Não Desonerado - embutido nos preços unitário dos insumos de mão de obra, de acordo com as bases.
 B.D.I.
 22,35%



MUNICÍPIO DE SÃO LOURENÇO DA MATA
 OBJETO: CONTRATAÇÃO DE EMPRESA DE ENGENHARIA ESPECIALIZADA NA EXECUÇÃO DE SERVIÇOS DE MANUTENÇÃO PREDIAL, A SEREM REALIZADOS NAS UNIDADES DE SAÚDE DO MUNICÍPIO DE SÃO LOURENÇO DA MATA - PE

PROCESSO LICITATÓRIO N° 0037/2023 - CONCORRÊNCIA PÚBLICA N° 0017/2023
 DATA: 30 de abril de 2024 às 09:30 horas

Composições Analíticas com Preço Unitário

Insumo	Código Banco	Descrição	Tipo	Und	Quant.	Valor Unit	Total
Insumo	1651 ORSE	Óculos branco proteção pr	Material	pr	0,0008000	6,35	0,005
Insumo	2378 ORSE	Vale transporte un	Material	un	0,0654000	4,50	0,29
Insumo	4174 ORSE	Desempeneadeira de aço lisa, cabo madeira, ref.143, Atlas ou similar un	Material	un	0,0005000	10,80	0,005
Insumo	4722 ORSE	Coíher de pedreiro un	Material	un	0,0004000	18,80	0,008
Insumo	941 ORSE	Fardamento com mangas curta un	Material	un	0,0015000	181,51	0,27
Insumo	00012892 SINAPI	LUVA RASPA DE COURO, CANO CURTO (PUNHO *7* CM)	Equipamento	PAR	0,0023000	14,71	0,03
Insumo	00012893 SINAPI	BOTA DE SEGURANCA COM BIQUEIRA DE ACO E COLARINHO ACOLCHOADO	Material	PAR	0,0008000	78,48	0,06
Insumo	00012894 SINAPI	CAPA PARA CHUVA EM PVC COM FORRO DE POLIESTER, COM CAPUZ (AMARELA OU AZUL)	Material	UN	0,0002000	21,25	0,004
Insumo	00012895 SINAPI	CAPACETE DE SEGURANCA ABA FRONTAL COM SUSPENSAO DE POLIETILENO, SEM JUGULAR (CLASSE B)	Material	UN	0,0006000	16,35	0,0098
			MO sem LS =>		0,00	0,00	0,00
			Valor do BDI =>		0,80		4,39

Composição	Código Banco	Descrição	Tipo	Und	Quant.	Valor Unit	Total
Composição	10553 ORSE	Encargos Complementares - Pintor	Provisórios	h	1,0000000	3,79	3,79
Insumo	10362 ORSE	Seguro de vida e acidente em grupo un	Serviços	un	0,0045000	12,54	0,05
Insumo	10482 ORSE	Cesta Básica un	Material	un	0,0045000	175,00	0,78
Insumo	10517 ORSE	Exames admissionais/demissionais (checkup) cj	Serviços	cj	0,0004000	300,00	0,12
Insumo	10583 ORSE	Trincha 3" un	Material	un	0,0045000	11,98	0,05
Insumo	10596 ORSE	Protetor auricular un	Material	un	0,0045000	4,90	0,02
Insumo	10599 ORSE	Protetor solar fps 30 com 120ml un	Material	un	0,0018000	13,00	0,02
Insumo	10761 ORSE	Refeição - café da manhã (café com leite e dois pães com manteiga) un	Serviços	un	0,1018000	5,00	0,50
Insumo	11250 ORSE	Rolo id da carneiro 20cm un	Material	un	0,0023000	17,50	0,04
Insumo	11251 ORSE	Pincel de seda 2" un	Material	un	0,0045000	26,90	0,12
Insumo	11252 ORSE	Escada de aluminio de abrir com 7 degraus un	Material	un	0,0001000	269,00	0,02
Insumo	158 ORSE	Almoço (Participação do empregador) un	Material	un	0,1018000	14,00	1,42
Insumo	1651 ORSE	Óculos branco proteção pr	Material	pr	0,0008000	6,35	0,005
Insumo	2378 ORSE	Vale transporte un	Material	un	0,0654000	4,50	0,29
Insumo	4174 ORSE	Desempeneadeira de aço lisa, cabo madeira, ref.143, Atlas ou similar un	Material	un	0,0005000	10,80	0,005
Insumo	4725 ORSE	Espátula un	Material	un	0,0004000	18,50	0,007
Insumo	941 ORSE	Fardamento com mangas curta un	Material	un	0,0015000	181,51	0,27
Insumo	00012892 SINAPI	LUVA RASPA DE COURO, CANO CURTO (PUNHO *7* CM)	Equipamento	PAR	0,0023000	14,71	0,03
Insumo	00012893 SINAPI	BOTA DE SEGURANCA COM BIQUEIRA DE ACO E COLARINHO ACOLCHOADO	Material	PAR	0,0008000	78,48	0,06
Insumo	00012894 SINAPI	CAPA PARA CHUVA EM PVC COM FORRO DE POLIESTER, COM CAPUZ (AMARELA OU AZUL)	Material	UN	0,0002000	21,25	0,004
Insumo	00012895 SINAPI	CAPACETE DE SEGURANCA ABA FRONTAL COM SUSPENSAO DE POLIETILENO, SEM JUGULAR (CLASSE B)	Material	UN	0,0006000	16,35	0,0098
			MO sem LS =>		0,00	0,00	0,00
			Valor do BDI =>		0,84		4,63

Composição	Código Banco	Descrição	Tipo	Und	Quant.	Valor Unit	Total
Composição	10594 ORSE	Encargos Complementares - Serralheiro ou Operador de Equipamento Leve	Provisórios	h	1,0000000	3,56	3,56
Insumo	10362 ORSE	Seguro de vida e acidente em grupo un	Serviços	un	0,0045000	12,54	0,05
Insumo	10482 ORSE	Cesta Básica un	Material	un	0,0045000	175,00	0,78
Insumo	10517 ORSE	Exames admissionais/demissionais (checkup) cj	Serviços	cj	0,0004000	300,00	0,12
Insumo	10585 ORSE	Arco de serra un	Material	un	0,0002000	22,38	0,004
Insumo	10586 ORSE	Torqueira un	Material	un	0,0002000	36,90	0,007
Insumo	10596 ORSE	Protetor auricular un	Material	un	0,0045000	4,90	0,02
Insumo	10599 ORSE	Protetor solar fps 30 com 120ml un	Material	un	0,0018000	13,00	0,02
Insumo	10761 ORSE	Refeição - café da manhã (café com leite e dois pães com manteiga) un	Serviços	un	0,1018000	5,00	0,50
Insumo	158 ORSE	Almoço (Participação do empregador) un	Material	un	0,1018000	14,00	1,42
Insumo	1651 ORSE	Óculos branco proteção pr	Material	pr	0,0008000	6,35	0,005
Insumo	2378 ORSE	Vale transporte un	Material	un	0,0654000	4,50	0,29
Insumo	941 ORSE	Fardamento com mangas curta un	Material	un	0,0015000	181,51	0,27
Insumo	00012892 SINAPI	LUVA RASPA DE COURO, CANO CURTO (PUNHO *7* CM)	Equipamento	PAR	0,0023000	14,71	0,03
Insumo	00012893 SINAPI	BOTA DE SEGURANCA COM BIQUEIRA DE ACO E COLARINHO ACOLCHOADO	Material	PAR	0,0008000	78,48	0,06
Insumo	00012894 SINAPI	CAPA PARA CHUVA EM PVC COM FORRO DE POLIESTER, COM CAPUZ (AMARELA OU AZUL)	Material	UN	0,0002000	21,25	0,004
Insumo	00012895 SINAPI	CAPACETE DE SEGURANCA ABA FRONTAL COM SUSPENSAO DE POLIETILENO, SEM JUGULAR (CLASSE B)	Material	UN	0,0006000	16,35	0,0098

CONSTRUTORA SBM LTDA
 CNPJ: 02.908.931/0001-18 - INSCRIÇÃO MUNICIPAL Nº 288.441-0
 Rua Gomes Pacheco, nº 267 - Espinheiro - Recife/PE - CEP 52.021-060
 FONE: (81) 3427-2422/2566 - niedja@construtorasbm.com.br



Bancos
 SINAPI - 04/2023 - Pernambuco
 ORSE - 04/2023 - Sergipe
 SEINFRA - 027 - Ceará

Encargos Sociais
 Não Desonerado: embutido nos preços unitários dos insumos de mão de obra, de acordo com as bases.
 B.D.I.
 22,35%

SEINFRA
 FOLHA

5391/10

MUNICÍPIO DE SÃO LOURENÇO DA MATA
 OBJETO: CONTRATAÇÃO DE EMPRESA DE ENGENHARIA ESPECIALIZADA NA EXECUÇÃO DE SERVIÇOS DE MANUTENÇÃO PREDIAL, A SEREM REALIZADOS NAS UNIDADES DE SAÚDE DO MUNICÍPIO DE SÃO LOURENÇO DA MATA - PE

PROCESSO LICITATÓRIO Nº 0037/2023 - CONCORRÊNCIA PÚBLICA Nº 0017/2023
 DATA: 30 de abril de 2024 às 09:30 horas

Composições Analíticas com Preço Unitário

				MO sem LS =>	0,00	LS =>	0,00	MO com LS =>	0,00
				Valor do BDI =>	0,79			Valor com BDI =>	4,35
Composição	Código Banco	Descrição	Tipo	Und	Quant.	Valor Unit	Total		
	10549 ORSE	Encargos Complementares - Servente	Provisórios	h	1,0000000	3,73	3,73		
Insumo	10362 ORSE	Seguro de vida e acidente em grupo un	Serviços	un	0,0045000	12,54	0,05		
Insumo	10492 ORSE	Cesta Básica un	Material	un	0,0045000	175,00	0,78		
Insumo	10517 ORSE	Exames admissionais/demissionais (checkup) c)	Serviços	qj	0,0004000	300,00	0,12		
Insumo	10596 ORSE	Protetor auricular un	Material	un	0,0045000	4,90	0,02		
Insumo	10599 ORSE	Protetor solar (ps 30 com 120ml) un	Material	un	0,0018000	13,00	0,02		
Insumo	10761 ORSE	Refeição - café da manhã (café com leite e dois pães com manteiga) un	Serviços	un	0,1018000	5,00	0,50		
Insumo	10768 ORSE	Pã quadrada un	Material	un	0,0002000	36,90	0,007		
Insumo	158 ORSE	Almoço (Participação do empregador) un	Material	un	0,1018000	14,00	1,42		
Insumo	1651 ORSE	Óculos branco proteção pr	Material	pr	0,0008000	6,35	0,005		
Insumo	2376 ORSE	Vale transporte un	Material	un	0,0941000	4,50	0,42		
Insumo	4728 ORSE	Talhadeira chata 10" Talhadeira chara 10" un	Material	un	0,0003000	18,58	0,006		
Insumo	4729 ORSE	Marreta 1 kg com cabo un	Material	un	0,0001000	31,50	0,003		
Insumo	941 ORSE	Fundamento com mangas curta un	Material	un	0,0015000	181,51	0,27		
Insumo	00002711 SINAPI	CARRINHO DE MAO DE ACO CAPACIDADE 50 A 60 L, PNEU COM CAMARA	Equipamento	UN	0,0002000	229,00	0,04		
Insumo	00012892 SINAPI	LUIVA RASPA DE COURO, CANSO CURTO (PUNHO *7" CM)	Equipamento	PAR	0,0023000	14,71	0,03		
Insumo	00012893 SINAPI	BOTA DE SEGURANCA COM BIQUEIRA DE ACO E COLARINHO ACOLCHOADO	Material	PAR	0,0008000	78,48	0,06		
Insumo	00012894 SINAPI	CAPA PARA CHUVA EM PVC COM FORRO DE POLIESTER, COM CAPUZ (AMARELA OU AZUL)	Material	UN	0,0002000	21,25	0,004		
Insumo	00012895 SINAPI	CAPACETE DE SEGURANCA ABA FRONTAL COM SUSPENSÃO DE POLIETILENO, SEM JUGULAR (CLASSE B)	Material	UN	0,0006000	16,35	0,0098		
				MO sem LS =>	0,00	LS =>	0,00	MO com LS =>	0,00
				Valor do BDI =>	0,83			Valor com BDI =>	4,56
Composição	2497 ORSE	Escavação manual de vala ou cava em material de 1ª categoria, profundidade até 1,50m	Escavação Manual em Área Urbana	m³	1,0000000	53,91	53,91		
Composição Auxiliar	10549 ORSE	Encargos Complementares - Servente	Provisórios	h	3,0000000	3,73	11,19		
Insumo	00000111 SINAPI	SERVENTE DE OBRAS	Mão de Obra	H	3,0000000	14,24	42,72		
				MO sem LS =>	42,72	LS =>	0,00	MO com LS =>	42,72
				Valor do BDI =>	12,04			Valor com BDI =>	65,95
Composição	92272 SINAPI	FABRICAÇÃO DE ESCORAS DE VIGA DO TIPO GARFO, EM MADEIRA AF_09/2020	FUES - FUNDAÇÕES E ESTRUTURAS	M	1,0000000	41,84	41,84		
Composição Auxiliar	88239 SINAPI	AJUDANTE DE CARPINTEIRO COM ENCARGOS COMPLEMENTARES	SEDI - SERVIÇOS DIVERSOS	H	0,0320000	20,27	0,64		
Composição Auxiliar	88262 SINAPI	CARPINTEIRO DE FORMAS COM ENCARGOS COMPLEMENTARES	SEDI - SERVIÇOS DIVERSOS	H	0,0830000	25,00	2,07		
Composição Auxiliar	91682 SINAPI	SERRA CIRCULAR DE BANCADA COM MOTOR ELÉTRICO POTÊNCIA DE 5HP, COM COIFA PARA DISCO 10" - CHP DIURNO. AF_08/2015	CHOR - CUSTOS HORÁRIOS DE MÁQUINAS E EQUIPAMENTOS	CHP	0,0220000	34,32	0,75		
Composição Auxiliar	91693 SINAPI	SERRA CIRCULAR DE BANCADA COM MOTOR ELÉTRICO POTÊNCIA DE 5HP, COM COIFA PARA DISCO 10" - CHI DIURNO. AF_08/2015	CHOR - CUSTOS HORÁRIOS DE MÁQUINAS E EQUIPAMENTOS	CHI	0,0880000	33,07	2,91		
Insumo	00001345 SINAPI	CHAPA/PAINEL DE MADEIRA COMPENSADA PLASTIFICADA (MADEIRITE PLASTIFICADO) PARA FORMA DE CONCRETO, DE 2200 x 1100 MM, E = *17" MM	Material	m²	0,1380000	86,07	11,70		
Insumo	00004491 SINAPI	PONTALETE *7,5 X 7,5" CM EM PINUS, MISTA OU EQUIVALENTE DA REGIAO - BRUTA	Material	M	2,3420000	10,05	23,53		
Insumo	00005068 SINAPI	PREGO DE ACO POLIDO COM CABECA 17 X 21 (2 X 11)	Material	KG	0,0120000	20,34	0,24		
				MO sem LS =>	5,12	LS =>	0,00	MO com LS =>	5,12
				Valor do BDI =>	9,35			Valor com BDI =>	51,19
Composição	92267 SINAPI	FABRICAÇÃO DE FÔRMA PARA LAJES, EM CHAPA DE MADEIRA COMPENSADA RESINADA, E = 17 MM. AF_09/2020	FUES - FUNDAÇÕES E ESTRUTURAS	m²	1,0000000	54,47	54,47		
Composição Auxiliar	88239 SINAPI	AJUDANTE DE CARPINTEIRO COM ENCARGOS COMPLEMENTARES	SEDI - SERVIÇOS DIVERSOS	H	0,0050000	20,27	0,10		
Composição Auxiliar	88262 SINAPI	CARPINTEIRO DE FORMAS COM ENCARGOS COMPLEMENTARES	SEDI - SERVIÇOS DIVERSOS	H	0,0050000	25,00	0,12		
Composição Auxiliar	91682 SINAPI	SERRA CIRCULAR DE BANCADA COM MOTOR ELÉTRICO POTÊNCIA DE 5HP, COM COIFA PARA DISCO 10" - CHP DIURNO. AF_08/2015	CHOR - CUSTOS HORÁRIOS DE MÁQUINAS E EQUIPAMENTOS	CHP	0,0050000	34,32	0,17		
Composição Auxiliar	91693 SINAPI	SERRA CIRCULAR DE BANCADA COM MOTOR ELÉTRICO POTÊNCIA DE 5HP, COM COIFA PARA DISCO 10" - CHI DIURNO. AF_08/2015	CHOR - CUSTOS HORÁRIOS DE MÁQUINAS E EQUIPAMENTOS	CHI	0,0220000	33,07	0,72		
Insumo	00001356 SINAPI	CHAPA/PAINEL DE MADEIRA COMPENSADA RESINADA (MADEIRITE RESINADO ROSA) PARA FORMA DE CONCRETO, DE 2200 x 1100 MM, E = 17 MM	Material	m²	1,0500000	50,82	53,36		
				MO sem LS =>	0,91	LS =>	0,00	MO com LS =>	0,91
				Valor do BDI =>	12,17			Valor com BDI =>	66,64
Composição	92263 SINAPI	FABRICAÇÃO DE FÔRMA PARA PILARES E ESTRUTURAS SIMILARES, EM CHAPA DE MADEIRA COMPENSADA RESINADA, E = 17 MM. AF_09/2020	FUES - FUNDAÇÕES E ESTRUTURAS	m²	1,0000000	172,97	172,97		

Esse documento foi assinado por DJACIR RODRIGUES FERREIRA e SERGIO GONCALVES DE MENDOCA. Para validar o documento e suas assinaturas acesse <https://assinefacil.onlinesolucoesdigitais.com.br/validate/R6KWH-WZA5H-E3WWK-8G2RC>



CONSTRUTORA SBM LTDA
 CNPJ: 02.908.931/0001-18 - INSCRIÇÃO MUNICIPAL Nº 288.441-0
 Rua Gomes Pacheco, nº 287 - Espinheiro - Recife/PE - CEP 52.021-060
 FONE: (81) 3427-2422/2566 - niedja@construtorasbm.com.br



Bancos
 SINAPI - 04/2023 - Pernambuco
 ORSE - 04/2023 - Sergipe
 SEINFRA - 027 - Ceará

SEINFRA
 FOLHA

3390/A

MUNICÍPIO DE SÃO LOURENÇO DA MATA
 OBJETO: CONTRATAÇÃO DE EMPRESA DE ENGENHARIA ESPECIALIZADA NA EXECUÇÃO DE SERVIÇOS DE MANUTENÇÃO PREDIAL, A SEREM REALIZADOS NAS UNIDADES DE SAÚDE DO MUNICÍPIO DE SÃO LOURENÇO DA MATA - PE

Encargos Sociais
 Não Desonerado: embutido nos preços unitário dos insumos de mão de obra, de acordo com as bases.
 B.D.I.
 22,35%

PROCESSO LICITATÓRIO Nº 0037/2023 - CONCORRÊNCIA PÚBLICA Nº 0017/2023
 DATA: 30 de abril de 2024 às 09:30 horas

Composições Analíticas com Preço Unitário

Composição	Código	Banco	Descrição	Tipo	Und	Quant.	Valor Unit	Total			
Auxiliar	88239	SINAPI	AJUDANTE DE CARPINTEIRO COM ENCARGOS COMPLEMENTARES	SEDI - SERVIÇOS DIVERSOS	H	0,2500000	20,27	5,06			
Auxiliar	88262	SINAPI	CARPINTEIRO DE FORMAS COM ENCARGOS COMPLEMENTARES	SEDI - SERVIÇOS DIVERSOS	H	1,1800000	25,00	29,50			
Auxiliar	91692	SINAPI	SERRA CIRCULAR DE BANCADA COM MOTOR ELÉTRICO POTÊNCIA DE 5HP, COM COIFA PARA DISCO 10" - CHP DIURNO. AF_08/2015	CHOR - CUSTOS HORÁRIOS DE MÁQUINAS E EQUIPAMENTOS	CHP	0,0630000	34,32	2,16			
Auxiliar	91693	SINAPI	SERRA CIRCULAR DE BANCADA COM MOTOR ELÉTRICO POTÊNCIA DE 5HP, COM COIFA PARA DISCO 10" - CHI DIURNO. AF_08/2015	CHOR - CUSTOS HORÁRIOS DE MÁQUINAS E EQUIPAMENTOS	CHI	0,2550000	33,07	8,43			
Insumo	00001358	SINAPI	CHAPA/PAINEL DE MADEIRA COMPENSADA RESINADA (MADEIRITE RESINADO ROSA) PARA FORMA DE CONCRETO, DE 2200 x 1100 MM, E = 17 MM	Material	m²	1,3360000	50,82	67,89			
Insumo	00004491	SINAPI	PONTALETE *7,5 X 7,5* CM EM PINUS, MISTA OU EQUIVALENTE DA REGIAO - BRUTA	Material	M	2,3080000	10,05	23,19			
Insumo	00004517	SINAPI	SARRAFO *2,5 X 7,5* CM EM PINUS, MISTA OU EQUIVALENTE DA REGIAO - BRUTA	Material	M	9,2370000	3,52	32,51			
Insumo	00005068	SINAPI	PREGO DE AÇO POLIDO COM CABECA 17 X 21 (2 X 11)	Material	KG	0,2080000	20,34	4,23			
						MO sem LS =>	35,11	LS =>	0,00	MO com LS =>	35,11
						Valor do BDI =>	38,65	Valor com BDI =>	211,52		

Composição	Código	Banco	Descrição	Tipo	Und	Quant.	Valor Unit	Total			
	92270	SINAPI	FABRICAÇÃO DE FÔRMA PARA VIGAS, COM MADEIRA SERRADA, E = 25 MM. AF_09/2020	FUES - FUNDAÇÕES E ESTRUTURAS	m³	1,0000000	197,00	197,00			
Auxiliar	88239	SINAPI	AJUDANTE DE CARPINTEIRO COM ENCARGOS COMPLEMENTARES	SEDI - SERVIÇOS DIVERSOS	H	0,1790000	20,27	3,62			
Auxiliar	88262	SINAPI	CARPINTEIRO DE FORMAS COM ENCARGOS COMPLEMENTARES	SEDI - SERVIÇOS DIVERSOS	H	0,7820000	25,00	19,60			
Auxiliar	91692	SINAPI	SERRA CIRCULAR DE BANCADA COM MOTOR ELÉTRICO POTÊNCIA DE 5HP, COM COIFA PARA DISCO 10" - CHP DIURNO. AF_08/2015	CHOR - CUSTOS HORÁRIOS DE MÁQUINAS E EQUIPAMENTOS	CHP	0,0580000	34,32	1,92			
Auxiliar	91693	SINAPI	SERRA CIRCULAR DE BANCADA COM MOTOR ELÉTRICO POTÊNCIA DE 5HP, COM COIFA PARA DISCO 10" - CHI DIURNO. AF_08/2015	CHOR - CUSTOS HORÁRIOS DE MÁQUINAS E EQUIPAMENTOS	CHI	0,2240000	33,07	7,40			
Insumo	00004517	SINAPI	SARRAFO *2,5 X 7,5* CM EM PINUS, MISTA OU EQUIVALENTE DA REGIAO - BRUTA	Material	M	4,2280000	3,52	14,88			
Insumo	00005068	SINAPI	PREGO DE AÇO POLIDO COM CABECA 17 X 21 (2 X 11)	Material	KG	0,1280000	20,34	2,60			
Insumo	00006189	SINAPI	TABUA NÃO APARELHADA *2,5 X 30* CM, EM MACARANDUBA, ANGELIM OU EQUIVALENTE DA REGIAO - BRUTA	Material	M	4,4480000	33,00	146,78			
						MO sem LS =>	25,58	LS =>	0,00	MO com LS =>	25,58
						Valor do BDI =>	44,02	Valor com BDI =>	241,02		


Composição	Código	Banco	Descrição	Tipo	Und	Quant.	Valor Unit	Total			
	92285	SINAPI	FABRICAÇÃO DE FÔRMA PARA VIGAS, EM CHAPA DE MADEIRA COMPENSADA RESINADA, E = 17 MM. AF_09/2020	FUES - FUNDAÇÕES E ESTRUTURAS	m³	1,0000000	123,99	123,99			
Auxiliar	88239	SINAPI	AJUDANTE DE CARPINTEIRO COM ENCARGOS COMPLEMENTARES	SEDI - SERVIÇOS DIVERSOS	H	0,2020000	20,27	4,09			
Auxiliar	88262	SINAPI	CARPINTEIRO DE FORMAS COM ENCARGOS COMPLEMENTARES	SEDI - SERVIÇOS DIVERSOS	H	0,9110000	25,00	22,77			
Auxiliar	91692	SINAPI	SERRA CIRCULAR DE BANCADA COM MOTOR ELÉTRICO POTÊNCIA DE 5HP, COM COIFA PARA DISCO 10" - CHP DIURNO. AF_08/2015	CHOR - CUSTOS HORÁRIOS DE MÁQUINAS E EQUIPAMENTOS	CHP	0,0500000	34,32	1,71			
Auxiliar	91693	SINAPI	SERRA CIRCULAR DE BANCADA COM MOTOR ELÉTRICO POTÊNCIA DE 5HP, COM COIFA PARA DISCO 10" - CHI DIURNO. AF_08/2015	CHOR - CUSTOS HORÁRIOS DE MÁQUINAS E EQUIPAMENTOS	CHI	0,2370000	33,07	7,83			
Insumo	00001358	SINAPI	CHAPA/PAINEL DE MADEIRA COMPENSADA RESINADA (MADEIRITE RESINADO ROSA) PARA FORMA DE CONCRETO, DE 2200 x 1100 MM, E = 17 MM	Material	m²	1,1480000	50,82	58,23			
Insumo	00004491	SINAPI	PONTALETE *7,5 X 7,5* CM EM PINUS, MISTA OU EQUIVALENTE DA REGIAO - BRUTA	Material	M	0,1660000	10,05	1,66			
Insumo	00004517	SINAPI	SARRAFO *2,5 X 7,5* CM EM PINUS, MISTA OU EQUIVALENTE DA REGIAO - BRUTA	Material	M	8,9520000	3,52	24,47			
Insumo	00005068	SINAPI	PREGO DE AÇO POLIDO COM CABECA 17 X 21 (2 X 11)	Material	KG	0,1590000	20,34	3,23			
						MO sem LS =>	28,40	LS =>	0,00	MO com LS =>	28,40
						Valor do BDI =>	27,71	Valor com BDI =>	151,70		

Composição	Código	Banco	Descrição	Tipo	Und	Quant.	Valor Unit	Total
	90542	SINAPI	FABRICAÇÃO, MONTAGEM E DESMONTAGEM DE FÔRMA PARA VIGA BALDRAME, EM CHAPA DE MADEIRA COMPENSADA RESINADA, E=17 MM, 4 UTILIZAÇÕES. AF_06/2017	FUES - FUNDAÇÕES E ESTRUTURAS	m³	1,0000000	60,81	60,81
Auxiliar	88239	SINAPI	AJUDANTE DE CARPINTEIRO COM ENCARGOS COMPLEMENTARES	SEDI - SERVIÇOS DIVERSOS	H	0,3250000	20,27	6,58
Auxiliar	88262	SINAPI	CARPINTEIRO DE FORMAS COM ENCARGOS COMPLEMENTARES	SEDI - SERVIÇOS DIVERSOS	H	0,8490000	25,00	21,22
Auxiliar	91692	SINAPI	SERRA CIRCULAR DE BANCADA COM MOTOR ELÉTRICO POTÊNCIA DE 5HP, COM COIFA PARA DISCO 10" - CHP DIURNO. AF_08/2015	CHOR - CUSTOS HORÁRIOS DE MÁQUINAS E EQUIPAMENTOS	CHP	0,0140000	34,32	0,48
Auxiliar	91693	SINAPI	SERRA CIRCULAR DE BANCADA COM MOTOR ELÉTRICO POTÊNCIA DE 5HP, COM COIFA PARA DISCO 10" - CHI DIURNO. AF_08/2015	CHOR - CUSTOS HORÁRIOS DE MÁQUINAS E EQUIPAMENTOS	CHI	0,0290000	33,07	0,95
Insumo	00001358	SINAPI	CHAPA/PAINEL DE MADEIRA COMPENSADA RESINADA (MADEIRITE RESINADO ROSA) PARA FORMA DE CONCRETO, DE 2200 x 1100 MM, E = 17 MM	Material	m²	0,3150000	50,82	16,00
Insumo	00002692	SINAPI	DESMOLDANTE PROTETOR PARA FORMAS DE MADEIRA, DE BASE OLEOSA EMULSIONADA EM AGUA	Material	L	0,0100000	7,50	0,07
Insumo	00004491	SINAPI	PONTALETE *7,5 X 7,5* CM EM PINUS, MISTA OU EQUIVALENTE DA REGIAO - BRUTA	Material	M	1,2180000	10,05	12,24
Insumo	00004517	SINAPI	SARRAFO *2,5 X 7,5* CM EM PINUS, MISTA OU EQUIVALENTE DA REGIAO - BRUTA	Material	M	0,7220000	3,52	2,54
Insumo	00005073	SINAPI	PREGO DE AÇO POLIDO COM CABECA 17 X 24 (2 1/4 X 11)	Material	KG	0,0190000	20,74	0,39
Insumo	00020247	SINAPI	PREGO DE AÇO POLIDO COM CABECA 15 X 15 (1 1/4 X 13)	Material	KG	0,0040000	22,53	0,09
Insumo	00040304	SINAPI	PREGO DE AÇO POLIDO COM CABECA DUPLA 17 X 27 (2 1/2 X 11)	Material	KG	0,0100000	25,11	0,25

Esse documento foi assinado por DJACIR RODRIGUES FERREIRA e SERGIO GONCALVES DE MENDOCA. Para validar o documento e suas assinaturas acesse <https://assinefacil.onlinesolucoesdigitais.com.br/validate/R6KWH-WZA5H-E3WWK-8G2RC>



CONSTRUTORA SBM LTDA
 CNPJ: 02.908.931/0001-18 - INSCRIÇÃO MUNICIPAL N° 288.441-0
 Rua Gomes Pacheco, nº 287 - Espinheiro - Recife/PE - CEP 52.021-060
 FONE: (81) 3427-2422/2566 - niedja@construtorasbm.com.br



MUNICÍPIO DE SÃO LOURENÇO DA MATA
 OBJETO: CONTRATAÇÃO DE EMPRESA DE ENGENHARIA ESPECIALIZADA NA EXECUÇÃO DE SERVIÇOS DE MANUTENÇÃO PREDIAL, A SEREM REALIZADOS NAS UNIDADES DE SAÚDE DO MUNICÍPIO DE SÃO LOURENÇO DA MATA - PE

PROCESSO LICITATÓRIO N° 0037/2023 - CONCORRÊNCIA PÚBLICA N° 0017/2023
 DATA: 30 de abril de 2024 às 09:30 horas

Bancos
 SINAPI - 04/2023 - Pernambuco
 ORSE - 04/2023 - Sergipe
 SEINFRA - 027 - Ceará

Encargos Sociais
 Não Desonerado - embutido nos preços unitário dos insumos de mão de obra, de acordo com as bases.
 B.D.I. 22,35%



Composições Analíticas com Preço Unitário

		MO sem LS =>	22,12	LS =>	0,00	MO com LS =>	22,12
		Valor do BDI =>	13,59			Valor com BDI =>	74,40
Código	Banco	Descrição	Tipo	Und	Quant.	Valor Unit	Total
Composição	91307 SINAPI	FECHADURA DE EMBUTIR PARA PORTAS INTERNAS, COMPLETA, ACABAMENTO PADRÃO POPULAR, COM EXECUÇÃO DE FURO - FORNECIMENTO E INSTALAÇÃO. AF_12/2019	ESQV - ESQUADRIAS/FERRAGENS/VIDROS	UN	1,0000000	79,51	79,51
Composição Auxiliar	88261 SINAPI	CARPINTEIRO DE ESQUADRIA COM ENCARGOS COMPLEMENTARES	SEDI - SERVIÇOS DIVERSOS	H	0,3670000	24,15	8,86
Composição Auxiliar	88316 SINAPI	SERVEnte COM ENCARGOS COMPLEMENTARES	SEDI - SERVIÇOS DIVERSOS	H	0,1840000	20,42	3,75
Insumo	00003090 SINAPI	FECHADURA ESPELHO PARA PORTA INTERNA, EM AÇO INOX (MAQUINA, TESTA E CONTRA-TESTA) E EM ZAMAC (MACANETA, LINGUETA E TRINCOS) COM ACABAMENTO GROMADO, MAQUINA DE 40 MM, INCLUINDO CHAVE TIPO INTERNA	Material	CJ	1,0000000	66,90	66,90
		MO sem LS =>	9,38	LS =>	0,00	MO com LS =>	9,38
		Valor do BDI =>	17,77			Valor com BDI =>	97,25
Código	Banco	Descrição	Tipo	Und	Quant.	Valor Unit	Total
Composição	116 ORSE	Forma Plana para estruturas, em compensado resinado de 12mm, 05 usos, inclusive escoramento - Revisada 07_2015	Formas	m²	1,0000000	59,46	59,46
Composição Auxiliar	10549 ORSE	Encargos Complementares - Servente	Provisórios	h	0,7500000	3,73	2,79
Composição Auxiliar	10551 ORSE	Encargos Complementares - Carpinteiro	Provisórios	h	0,4730000	3,62	1,71
Insumo	1569 ORSE	Madeira mista serrada (barrote) 6 x 6cm - 0,0036 m³/m (angelim, louro) m	Material	m	1,2270000	9,25	11,34
Insumo	630 ORSE	Compensado resinado 12mm - Madeirite ou similar m²	Material	m²	0,2340000	38,56	9,02
Insumo	00001213 SINAPI	CARPINTEIRO DE FORMAS (HORISTA)	Mão de Obra	H	0,4730000	18,92	8,94
Insumo	00002692 SINAPI	DESMOLDANTE PROTETOR PARA FORMAS DE MADEIRA, DE BASE OLEOSA EMULSIONADA EM AGUA	Material	L	0,0200000	7,50	0,15
Insumo	00004509 SINAPI	SARRAFO "2,5 X 10" CM EM PINUS, MISTA OU EQUIVALENTE DA REGIAO - BRUTA	Material	M	1,0890000	5,10	5,55
Insumo	00005068 SINAPI	PREGO DE AÇO POLIDO COM CABECA 17 X 21 (2 X 11)	Material	KG	0,0250000	20,34	0,50
Insumo	00005069 SINAPI	PREGO DE AÇO POLIDO COM CABECA 17 X 27 (2 1/2 X 11)	Material	KG	0,1000000	20,74	2,07
Insumo	00006111 SINAPI	SERVEnte DE OBRAS	Mão de Obra	H	0,7500000	14,24	10,68
Insumo	00009193 SINAPI	TABUA NAO APARELHADA "2,5 X 20" CM, EM MACARANDUBA, ANGELIM OU EQUIVALENTE DA REGIAO - BRUTA	Material	M	0,1220000	22,61	2,75
Insumo	00043130 SINAPI	ARAME GALVANIZADO 12 BWG, D = 2,76 MM (0,046 KG/M) OU 14 BWG, D = 2,11 MM (0,026 KG/M)	Material	KG	0,1500000	26,40	3,96
		MO sem LS =>	19,62	LS =>	0,00	MO com LS =>	19,62
		Valor do BDI =>	13,28			Valor com BDI =>	72,74
Código	Banco	Descrição	Tipo	Und	Quant.	Valor Unit	Total
Composição	79 ORSE	Forma plana para fundações, em tábuas de pinho, 02 usos	Formas para Fundações	m²	1,0000000	110,01	110,01
Composição Auxiliar	10549 ORSE	Encargos Complementares - Servente	Provisórios	h	0,7500000	3,73	2,79
Composição Auxiliar	10551 ORSE	Encargos Complementares - Carpinteiro	Provisórios	h	0,7500000	3,62	2,71
Insumo	1569 ORSE	Madeira mista serrada (barrote) 6 x 6cm - 0,0036 m³/m (angelim, louro) m	Material	m	1,0000000	9,25	9,25
Insumo	00001213 SINAPI	CARPINTEIRO DE FORMAS (HORISTA)	Mão de Obra	H	0,7500000	18,92	14,19
Insumo	00002692 SINAPI	DESMOLDANTE PROTETOR PARA FORMAS DE MADEIRA, DE BASE OLEOSA EMULSIONADA EM AGUA	Material	L	0,0150000	7,50	0,11
Insumo	00004509 SINAPI	SARRAFO "2,5 X 10" CM EM PINUS, MISTA OU EQUIVALENTE DA REGIAO - BRUTA	Material	M	0,6000000	5,10	3,06
Insumo	00005067 SINAPI	PREGO DE AÇO POLIDO COM CABECA 16 X 24 (2 1/4 X 12)	Material	KG	0,3000000	21,66	6,50
Insumo	00006111 SINAPI	SERVEnte DE OBRAS	Mão de Obra	H	0,7500000	14,24	10,68
Insumo	00006189 SINAPI	TABUA NAO APARELHADA "2,5 X 30" CM, EM MACARANDUBA, ANGELIM OU EQUIVALENTE DA REGIAO - BRUTA	Material	M	1,8400000	33,00	60,72
		MO sem LS =>	24,87	LS =>	0,00	MO com LS =>	24,87
		Valor do BDI =>	24,58			Valor com BDI =>	134,59
Código	Banco	Descrição	Tipo	Und	Quant.	Valor Unit	Total
Composição	88269 SINAPI	GESSEIRO COM ENCARGOS COMPLEMENTARES	SEDI - SERVIÇOS DIVERSOS	H	1,0000000	25,18	25,18
Composição Auxiliar	95337 SINAPI	CURSO DE CAPACITAÇÃO PARA GESSEIRO (ENCARGOS COMPLEMENTARES) - HORISTA	SEDI - SERVIÇOS DIVERSOS	H	1,0000000	0,22	0,22
Insumo	00012872 SINAPI	GESSEIRO (HORISTA)	Mão de Obra	H	1,0000000	18,92	18,92
Insumo	00037370 SINAPI	ALIMENTAÇÃO - HORISTA (COLETADO CAIXA - ENCARGOS COMPLEMENTARES)	Outros	H	1,0000000	2,28	2,28
Insumo	00037371 SINAPI	TRANSPORTE - HORISTA (COLETADO CAIXA - ENCARGOS COMPLEMENTARES)	Serviços	H	1,0000000	0,60	0,60
Insumo	00037372 SINAPI	EXAMES - HORISTA (COLETADO CAIXA - ENCARGOS COMPLEMENTARES)	Outros	H	1,0000000	1,14	1,14
Insumo	00037373 SINAPI	SEGURO - HORISTA (COLETADO CAIXA - ENCARGOS COMPLEMENTARES)	Taxas	H	1,0000000	0,01	0,01
Insumo	00043465 SINAPI	FERRAMENTAS - FAMILIA PEDREIRO - HORISTA (ENCARGOS COMPLEMENTARES - COLETADO CAIXA)	Equipamento	H	1,0000000	0,84	0,84
Insumo	00043489 SINAPI	EPI - FAMILIA PEDREIRO - HORISTA (ENCARGOS COMPLEMENTARES - COLETADO CAIXA)	Equipamento	H	1,0000000	1,17	1,17
		MO sem LS =>	19,14	LS =>	0,00	MO com LS =>	19,14
		Valor do BDI =>	5,62			Valor com BDI =>	30,80
Código	Banco	Descrição	Tipo	Und	Quant.	Valor Unit	Total
Composição	90279 SINAPI	GRAUTE FGK-20 MPA; TRAÇO 1:0,04:1,8:2,1 (EM MASSA SECA DE CIMENTO/ CAL/ AREIA GROSSA/ BRITA 0) - PREPARO MECÂNICO COM BETONEIRA 400 L. AF_09/2021	FUES - FUNDAÇÕES E ESTRUTURAS	m³	1,0000000	559,75	559,75

Handwritten signature and initials.



CONSTRUTORA SBM LTDA
 CNPJ: 02.908.931/0001-18 - INSCRIÇÃO MUNICIPAL N° 288.441-0
 Rua Gomes Pacheco, nº 267 - Espinheiro - Recife/PE - CEP 52.021-060
 FONE: (81) 3427-2422/2586 - niedja@construtorasbm.com.br




Bancos
 SINAPI - 04/2023 - Pernambuco
 ORSE - 04/2023 - Sergipe
 SEINFRA - 027 - Ceará

MUNICÍPIO DE SÃO LOURENÇO DA MATA
 OBJETO: CONTRATAÇÃO DE EMPRESA DE ENGENHARIA ESPECIALIZADA NA EXECUÇÃO DE SERVIÇOS DE MANUTENÇÃO PREDIAL A SEREM REALIZADOS NAS UNIDADES DE SAÚDE DO MUNICÍPIO DE SÃO LOURENÇO DA MATA - PE

Encargos Sociais
 Não Desonerado: embutido nos preços unitários dos insumos de mão de obra, de acordo com as bases.

PROCESSO LICITATÓRIO N° 0037/2023 - CONCORRÊNCIA PÚBLICA N° 0017/2023
 DATA: 30 de abril de 2024 às 09:30 horas

B.D.I.
 22,35%



Composições Analíticas com Preço Unitário

Composição	Código Banco	Descrição	Tipo	Und	Quant.	Valor Unit	Total		
Auxiliar	88318 SINAPI	SERVENTE COM ENCARGOS COMPLEMENTARES	SEDI - SERVIÇOS DIVERSOS	H	2,5492000	20,42	52,05		
Auxiliar	88377 SINAPI	OPERADOR DE BETONEIRA ESTACIONÁRIA/MISTURADOR COM ENCARGOS COMPLEMENTARES	SEDI - SERVIÇOS DIVERSOS	H	1,8069000	28,14	45,21		
Auxiliar	88830 SINAPI	BETONEIRA CAPACIDADE NOMINAL DE 400 L, CAPACIDADE DE MISTURA 280 L, MOTOR ELÉTRICO TRIFÁSICO POTÊNCIA DE 2 CV, SEM CARREGADOR - CHP DIURNO. AF_10/2014	CHOR - CUSTOS HORÁRIOS DE MÁQUINAS E EQUIPAMENTOS	CHP	1,1138000	1,80	2,10		
Auxiliar	88831 SINAPI	BETONEIRA CAPACIDADE NOMINAL DE 400 L, CAPACIDADE DE MISTURA 280 L, MOTOR ELÉTRICO TRIFÁSICO POTÊNCIA DE 2 CV, SEM CARREGADOR - CHI DIURNO. AF_10/2014	CHOR - CUSTOS HORÁRIOS DE MÁQUINAS E EQUIPAMENTOS	CHI	0,4931000	0,40	0,19		
Insumo	0000367 SINAPI	AREIA GROSSA - POSTO JAZIDA/FORNECEDOR (RETIRADO NA JAZIDA SEM TRANSPORTE)	Material	m³	0,8302000	131,69	82,99		
Insumo	00001106 SINAPI	CAL HIDRATADA CH-I PARA ARGAMASSAS	Material	KG	15,1255000	1,50	22,68		
Insumo	00001379 SINAPI	CIMENTO PORTLAND COMPOSTO CP II-32	Material	KG	420,1527000	0,70	294,10		
Insumo	00004720 SINAPI	PEDRA BRITADA N. 0, OU PEDRISCO (4,8 A 9,3 MM) POSTO PEDREIRA/FORNECEDOR, SEM FRETE	Material	m³	0,5882000	102,75	60,43		
				MO sem LS =>	74,49	LS =>	0,00	MO com LS =>	74,49
				Valor do BDI =>	125,10			Valor com BDI =>	684,85

Composição	Código Banco	Descrição	Tipo	Und	Quant.	Valor Unit	Total		
Composição	93282 SINAPI	GUINCHO ELÉTRICO DE COLUNA, CAPACIDADE 400 KG, COM MOTO FREIO, MOTOR TRIFÁSICO DE 1,25 CV - CHI DIURNO. AF_03/2016	CHOR - CUSTOS HORÁRIOS DE MÁQUINAS E EQUIPAMENTOS	CHI	1,0000000	30,17	30,17		
Auxiliar	88295 SINAPI	OPERADOR DE GUINCHO COM ENCARGOS COMPLEMENTARES	SEDI - SERVIÇOS DIVERSOS	H	1,0000000	29,73	29,73		
Auxiliar	93277 SINAPI	GUINCHO ELÉTRICO DE COLUNA, CAPACIDADE 400 KG, COM MOTO FREIO, MOTOR TRIFÁSICO DE 1,25 CV - DEPRECIÇÃO. AF_03/2016	CHOR - CUSTOS HORÁRIOS DE MÁQUINAS E EQUIPAMENTOS	H	1,0000000	0,40	0,40		
Auxiliar	93278 SINAPI	GUINCHO ELÉTRICO DE COLUNA, CAPACIDADE 400 KG, COM MOTO FREIO, MOTOR TRIFÁSICO DE 1,25 CV - JURDS. AF_03/2016	CHOR - CUSTOS HORÁRIOS DE MÁQUINAS E EQUIPAMENTOS	H	1,0000000	0,04	0,04		
				MO sem LS =>	24,87	LS =>	0,00	MO com LS =>	24,87
				Valor do BDI =>	6,74			Valor com BDI =>	36,91

Composição	Código Banco	Descrição	Tipo	Und	Quant.	Valor Unit	Total		
Composição	93281 SINAPI	GUINCHO ELÉTRICO DE COLUNA, CAPACIDADE 400 KG, COM MOTO FREIO, MOTOR TRIFÁSICO DE 1,25 CV - CHP DIURNO. AF_03/2016	CHOR - CUSTOS HORÁRIOS DE MÁQUINAS E EQUIPAMENTOS	CHP	1,0000000	31,22	31,22		
Auxiliar	88295 SINAPI	OPERADOR DE GUINCHO COM ENCARGOS COMPLEMENTARES	SEDI - SERVIÇOS DIVERSOS	H	1,0000000	29,73	29,73		
Auxiliar	93277 SINAPI	GUINCHO ELÉTRICO DE COLUNA, CAPACIDADE 400 KG, COM MOTO FREIO, MOTOR TRIFÁSICO DE 1,25 CV - DEPRECIÇÃO. AF_03/2016	CHOR - CUSTOS HORÁRIOS DE MÁQUINAS E EQUIPAMENTOS	H	1,0000000	0,40	0,40		
Auxiliar	93278 SINAPI	GUINCHO ELÉTRICO DE COLUNA, CAPACIDADE 400 KG, COM MOTO FREIO, MOTOR TRIFÁSICO DE 1,25 CV - JURDS. AF_03/2016	CHOR - CUSTOS HORÁRIOS DE MÁQUINAS E EQUIPAMENTOS	H	1,0000000	0,04	0,04		
Auxiliar	93279 SINAPI	GUINCHO ELÉTRICO DE COLUNA, CAPACIDADE 400 KG, COM MOTO FREIO, MOTOR TRIFÁSICO DE 1,25 CV - MANUTENÇÃO. AF_03/2016	CHOR - CUSTOS HORÁRIOS DE MÁQUINAS E EQUIPAMENTOS	H	1,0000000	0,37	0,37		
Auxiliar	93280 SINAPI	GUINCHO ELÉTRICO DE COLUNA, CAPACIDADE 400 KG, COM MOTO FREIO, MOTOR TRIFÁSICO DE 1,25 CV - MATERIAIS NA OPERAÇÃO. AF_03/2016	CHOR - CUSTOS HORÁRIOS DE MÁQUINAS E EQUIPAMENTOS	H	1,0000000	0,68	0,68		
				MO sem LS =>	24,87	LS =>	0,00	MO com LS =>	24,87
				Valor do BDI =>	6,97			Valor com BDI =>	38,19

Composição	Código Banco	Descrição	Tipo	Und	Quant.	Valor Unit	Total		
Composição	93277 SINAPI	GUINCHO ELÉTRICO DE COLUNA, CAPACIDADE 400 KG, COM MOTO FREIO, MOTOR TRIFÁSICO DE 1,25 CV - DEPRECIÇÃO. AF_03/2016	CHOR - CUSTOS HORÁRIOS DE MÁQUINAS E EQUIPAMENTOS	H	1,0000000	0,40	0,40		
Insumo	00036487 SINAPI	GUINCHO ELETRICO DE COLUNA, CAPACIDADE 400 KG, COM MOTO FREIO, MOTOR TRIFASICO DE 1,25 CV	Equipamento	UN	0,0000640	6.295,25	0,40		
				MO sem LS =>	0,00	LS =>	0,00	MO com LS =>	0,00
				Valor do BDI =>	0,08			Valor com BDI =>	0,48

Composição	Código Banco	Descrição	Tipo	Und	Quant.	Valor Unit	Total		
Composição	93278 SINAPI	GUINCHO ELÉTRICO DE COLUNA, CAPACIDADE 400 KG, COM MOTO FREIO, MOTOR TRIFÁSICO DE 1,25 CV - JURDS. AF_03/2016	CHOR - CUSTOS HORÁRIOS DE MÁQUINAS E EQUIPAMENTOS	H	1,0000000	0,04	0,04		
Insumo	00036487 SINAPI	GUINCHO ELETRICO DE COLUNA, CAPACIDADE 400 KG, COM MOTO FREIO, MOTOR TRIFASICO DE 1,25 CV	Equipamento	UN	0,0000076	6.295,25	0,04		
				MO sem LS =>	0,00	LS =>	0,00	MO com LS =>	0,00
				Valor do BDI =>	0,00			Valor com BDI =>	0,04

Composição	Código Banco	Descrição	Tipo	Und	Quant.	Valor Unit	Total		
Composição	93279 SINAPI	GUINCHO ELÉTRICO DE COLUNA, CAPACIDADE 400 KG, COM MOTO FREIO, MOTOR TRIFÁSICO DE 1,25 CV - MANUTENÇÃO. AF_03/2016	CHOR - CUSTOS HORÁRIOS DE MÁQUINAS E EQUIPAMENTOS	H	1,0000000	0,37	0,37		
Insumo	00036487 SINAPI	GUINCHO ELETRICO DE COLUNA, CAPACIDADE 400 KG, COM MOTO FREIO, MOTOR TRIFASICO DE 1,25 CV	Equipamento	UN	0,0000600	6.295,25	0,37		
				MO sem LS =>	0,00	LS =>	0,00	MO com LS =>	0,00
				Valor do BDI =>	0,08			Valor com BDI =>	0,45


Composição	Código Banco	Descrição	Tipo	Und	Quant.	Valor Unit	Total		
Composição	93280 SINAPI	GUINCHO ELÉTRICO DE COLUNA, CAPACIDADE 400 KG, COM MOTO FREIO, MOTOR TRIFÁSICO DE 1,25 CV - MATERIAIS NA OPERAÇÃO. AF_03/2016	CHOR - CUSTOS HORÁRIOS DE MÁQUINAS E EQUIPAMENTOS	H	1,0000000	0,68	0,68		
Insumo	00002705 SINAPI	ENERGIA ELETRICA ATE 2000 KWH INDUSTRIAL, SEM DEMANDA	Material	KWH	0,7800000	0,88	0,68		
				MO sem LS =>	0,00	LS =>	0,00	MO com LS =>	0,00
				Valor do BDI =>	0,15			Valor com BDI =>	0,83

Composição	Código Banco	Descrição	Tipo	Und	Quant.	Valor Unit	Total
Composição	93288 SINAPI	GUINDASTE HIDRÁULICO AUTOPROPULIDO, COM LANÇA TELESCÓPICA 40 M, CAPACIDADE MÁXIMA 60 T, POTÊNCIA 280 KW - CHI DIURNO. AF_03/2016	CHOR - CUSTOS HORÁRIOS DE MÁQUINAS E EQUIPAMENTOS	CHI	1,0000000	157,72	157,72

Esse documento foi assinado por DJACIR RODRIGUES FERREIRA e SERGIO GONCALVES DE MENDOCA. Para validar o documento e suas assinaturas acesse <https://assindefacil.onlinesolucoesdigitais.com.br/validate/R6KWH-WZA5H-E3WWWK-8G2RC>



CONSTRUTORA SBM LTDA
 CNPJ: 02.908.931/0001-18 - INSCRIÇÃO MUNICIPAL N° 288.441-0
 Rua Gomes Pacheco, nº 287 - Espinheiro - Recife/PE - CEP 52.021-050
 FONE: (81) 3427-2422/2588 - niedja@construtorasbm.com.br



MUNICÍPIO DE SÃO LOURENÇO DA MATA
 OBJETO: CONTRATAÇÃO DE EMPRESA DE ENGENHARIA ESPECIALIZADA NA EXECUÇÃO DE SERVIÇOS DE MANUTENÇÃO PREDIAL, A SEREM REALIZADOS NAS UNIDADES DE SAÚDE DO MUNICÍPIO DE SÃO LOURENÇO DA MATA - PE

PROCESSO LICITATÓRIO N° 0037/2023 - CONCORRÊNCIA PÚBLICA N° 0017/2023
 DATA: 30 de abril de 2024 às 09:30 horas

Bancos
 SINAPI - 04/2023 - Pernambuco
 ORSE - 04/2023 - Sergipe
 SEINFRA - 027 - Ceará

Encargos Sociais
 Não Desonerado: embutido nos preços unitário dos insumos de mão de obra, de acordo com as bases.
 B.D.I.
 22,35%



Composições Analíticas com Preço Unitário

Composição Auxiliar	88296 SINAPI	OPERADOR DE GUINDASTE COM ENCARGOS COMPLEMENTARES	SEDI - SERVIÇOS DIVERSOS	H	1,0000000	29,73	29,73
Composição Auxiliar	93283 SINAPI	GUINDASTE HIDRÁULICO AUTOPROPELIDO, COM LANÇA TELESCÓPICA 40 M, CAPACIDADE MÁXIMA 60 T, POTÊNCIA 260 KW - DEPRECIÇÃO. AF_03/2016	CHOR - CUSTOS HORÁRIOS DE MÁQUINAS E EQUIPAMENTOS	H	1,0000000	96,78	96,78
Composição Auxiliar	93284 SINAPI	GUINDASTE HIDRÁULICO AUTOPROPELIDO, COM LANÇA TELESCÓPICA 40 M, CAPACIDADE MÁXIMA 60 T, POTÊNCIA 260 KW - JUROS. AF_03/2016	CHOR - CUSTOS HORÁRIOS DE MÁQUINAS E EQUIPAMENTOS	H	1,0000000	17,42	17,42
Composição Auxiliar	93296 SINAPI	GUINDASTE HIDRÁULICO AUTOPROPELIDO, COM LANÇA TELESCÓPICA 40 M, CAPACIDADE MÁXIMA 60 T, POTÊNCIA 260 KW - IMPOSTOS E SEGUROS. AF_03/2016	CHOR - CUSTOS HORÁRIOS DE MÁQUINAS E EQUIPAMENTOS	H	1,0000000	13,79	13,79
				MO sem LS =>		24,87	24,87
				Valor do BDI =>		35,25	192,97

	Código Banco	Descrição	Tipo	Und	Quant.	Valor Unit.	Total
Composição	93287 SINAPI	GUINDASTE HIDRÁULICO AUTOPROPELIDO, COM LANÇA TELESCÓPICA 40 M, CAPACIDADE MÁXIMA 60 T, POTÊNCIA 260 KW - CHP DIURNO. AF_03/2016	CHOR - CUSTOS HORÁRIOS DE MÁQUINAS E EQUIPAMENTOS	CHP	1,0000000	324,73	324,73
Composição Auxiliar	88296 SINAPI	OPERADOR DE GUINDASTE COM ENCARGOS COMPLEMENTARES	SEDI - SERVIÇOS DIVERSOS	H	1,0000000	29,73	29,73
Composição Auxiliar	93283 SINAPI	GUINDASTE HIDRÁULICO AUTOPROPELIDO, COM LANÇA TELESCÓPICA 40 M, CAPACIDADE MÁXIMA 60 T, POTÊNCIA 260 KW - DEPRECIÇÃO. AF_03/2016	CHOR - CUSTOS HORÁRIOS DE MÁQUINAS E EQUIPAMENTOS	H	1,0000000	96,78	96,78
Composição Auxiliar	93284 SINAPI	GUINDASTE HIDRÁULICO AUTOPROPELIDO, COM LANÇA TELESCÓPICA 40 M, CAPACIDADE MÁXIMA 60 T, POTÊNCIA 260 KW - JUROS. AF_03/2016	CHOR - CUSTOS HORÁRIOS DE MÁQUINAS E EQUIPAMENTOS	H	1,0000000	17,42	17,42
Composição Auxiliar	93285 SINAPI	GUINDASTE HIDRÁULICO AUTOPROPELIDO, COM LANÇA TELESCÓPICA 40 M, CAPACIDADE MÁXIMA 60 T, POTÊNCIA 260 KW - MANUTENÇÃO. AF_03/2016	CHOR - CUSTOS HORÁRIOS DE MÁQUINAS E EQUIPAMENTOS	H	1,0000000	155,57	155,57
Composição Auxiliar	93286 SINAPI	GUINDASTE HIDRÁULICO AUTOPROPELIDO, COM LANÇA TELESCÓPICA 40 M, CAPACIDADE MÁXIMA 60 T, POTÊNCIA 260 KW - MATERIAIS NA OPERAÇÃO. AF_03/2016	CHOR - CUSTOS HORÁRIOS DE MÁQUINAS E EQUIPAMENTOS	H	1,0000000	11,44	11,44
Composição Auxiliar	93296 SINAPI	GUINDASTE HIDRÁULICO AUTOPROPELIDO, COM LANÇA TELESCÓPICA 40 M, CAPACIDADE MÁXIMA 60 T, POTÊNCIA 260 KW - IMPOSTOS E SEGUROS. AF_03/2016	CHOR - CUSTOS HORÁRIOS DE MÁQUINAS E EQUIPAMENTOS	H	1,0000000	13,79	13,79
				MO sem LS =>		24,87	24,87
				Valor do BDI =>		72,57	397,30

	Código Banco	Descrição	Tipo	Und	Quant.	Valor Unit.	Total
Composição	93283 SINAPI	GUINDASTE HIDRÁULICO AUTOPROPELIDO, COM LANÇA TELESCÓPICA 40 M, CAPACIDADE MÁXIMA 60 T, POTÊNCIA 260 KW - DEPRECIÇÃO. AF_03/2016	CHOR - CUSTOS HORÁRIOS DE MÁQUINAS E EQUIPAMENTOS	H	1,0000000	96,78	96,78
Insumo	00044474 SINAPI	GUINDASTE HIDRÁULICO AUTOPROPELIDO, COM LANÇA TELESCÓPICA 40 M, CAPACIDADE MÁXIMA 60 T, POTENCIA 260 KW. TRACAO 6 X 6	Equipamento	UN	0,0000400	2.419.548,54	96,78
				MO sem LS =>		0,00	0,00
				Valor do BDI =>		21,63	118,41

	Código Banco	Descrição	Tipo	Und	Quant.	Valor Unit.	Total
Composição	93296 SINAPI	GUINDASTE HIDRÁULICO AUTOPROPELIDO, COM LANÇA TELESCÓPICA 40 M, CAPACIDADE MÁXIMA 60 T, POTÊNCIA 260 KW - IMPOSTOS E SEGUROS. AF_03/2016	CHOR - CUSTOS HORÁRIOS DE MÁQUINAS E EQUIPAMENTOS	H	1,0000000	13,79	13,79
Insumo	00044474 SINAPI	GUINDASTE HIDRÁULICO AUTOPROPELIDO, COM LANÇA TELESCÓPICA 40 M, CAPACIDADE MÁXIMA 60 T, POTENCIA 260 KW. TRACAO 6 X 6	Equipamento	UN	0,0000057	2.419.548,54	13,79
				MO sem LS =>		0,00	0,00
				Valor do BDI =>		3,08	16,87

	Código Banco	Descrição	Tipo	Und	Quant.	Valor Unit.	Total
Composição	93284 SINAPI	GUINDASTE HIDRÁULICO AUTOPROPELIDO, COM LANÇA TELESCÓPICA 40 M, CAPACIDADE MÁXIMA 60 T, POTÊNCIA 260 KW - JUROS. AF_03/2016	CHOR - CUSTOS HORÁRIOS DE MÁQUINAS E EQUIPAMENTOS	H	1,0000000	17,42	17,42
Insumo	00044474 SINAPI	GUINDASTE HIDRÁULICO AUTOPROPELIDO, COM LANÇA TELESCÓPICA 40 M, CAPACIDADE MÁXIMA 60 T, POTENCIA 260 KW. TRACAO 6 X 6	Equipamento	UN	0,0000072	2.419.548,54	17,42
				MO sem LS =>		0,00	0,00
				Valor do BDI =>		3,89	21,31

	Código Banco	Descrição	Tipo	Und	Quant.	Valor Unit.	Total
Composição	93285 SINAPI	GUINDASTE HIDRÁULICO AUTOPROPELIDO, COM LANÇA TELESCÓPICA 40 M, CAPACIDADE MÁXIMA 60 T, POTÊNCIA 260 KW - MANUTENÇÃO. AF_03/2016	CHOR - CUSTOS HORÁRIOS DE MÁQUINAS E EQUIPAMENTOS	H	1,0000000	155,57	155,57
Insumo	00044474 SINAPI	GUINDASTE HIDRÁULICO AUTOPROPELIDO, COM LANÇA TELESCÓPICA 40 M, CAPACIDADE MÁXIMA 60 T, POTENCIA 260 KW. TRACAO 6 X 6	Equipamento	UN	0,0000643	2.419.548,54	155,57
				MO sem LS =>		0,00	0,00
				Valor do BDI =>		34,76	190,33

	Código Banco	Descrição	Tipo	Und	Quant.	Valor Unit.	Total
Composição	93286 SINAPI	GUINDASTE HIDRÁULICO AUTOPROPELIDO, COM LANÇA TELESCÓPICA 40 M, CAPACIDADE MÁXIMA 60 T, POTÊNCIA 260 KW - MATERIAIS NA OPERAÇÃO. AF_03/2016	CHOR - CUSTOS HORÁRIOS DE MÁQUINAS E EQUIPAMENTOS	H	1,0000000	11,44	11,44
Insumo	00002705 SINAPI	ENERGIA ELETRICA ATE 2000 KWH INDUSTRIAL, SEM DEMANDA	Material	KWH	13,0000000	0,88	11,44
				MO sem LS =>		0,00	0,00
				Valor do BDI =>		2,55	13,99

	Código Banco	Descrição	Tipo	Und	Quant.	Valor Unit.	Total
Composição	88270 SINAPI	IMPERMEABILIZADOR COM ENCARGOS COMPLEMENTARES	SEDI - SERVIÇOS DIVERSOS	H	1,0000000	25,38	25,38
Composição Auxiliar	65336 SINAPI	CURSO DE CAPACITAÇÃO PARA IMPERMEABILIZADOR (ENCARGOS COMPLEMENTARES) - HORISTA	SEDI - SERVIÇOS DIVERSOS	H	1,0000000	0,42	0,42
Insumo	00012873 SINAPI	IMPERMEABILIZADOR (HORISTA)	Mão de Obra	H	1,0000000	18,92	18,92
Insumo	00037370 SINAPI	ALIMENTAÇÃO - HORISTA (COLETADO CAIXA - ENCARGOS COMPLEMENTARES)	Outros	H	1,0000000	2,28	2,28
Insumo	00037371 SINAPI	TRANSPORTE - HORISTA (COLETADO CAIXA - ENCARGOS COMPLEMENTARES)	Serviços	H	1,0000000	0,60	0,60



Handwritten signature and initials in blue ink.



CONSTRUTORA SBM LTDA
 CNPJ: 02.908.931/0001-18 - INSCRIÇÃO MUNICIPAL N° 288.441-0
 Rua Gomes Pacheco, nº 287 - Espinheiro - Recife/PE - CEP 52.021-060
 FONE: (81) 3427-2422/2566 - niedja@construtorasbm.com.br



Bancos
 SINAPI - 04/2023 - Pernambuco
 ORSE - 04/2023 - Sergipe
 SEINFRA - 027 - Ceará

MUNICÍPIO DE SÃO LOURENÇO DA MATA
 OBJETO: CONTRATAÇÃO DE EMPRESA DE ENGENHARIA ESPECIALIZADA NA EXECUÇÃO DE SERVIÇOS DE MANUTENÇÃO PREDIAL, A SEREM REALIZADOS NAS UNIDADES DE SAÚDE DO MUNICÍPIO DE SÃO LOURENÇO DA MATA - PE

Encargos Sociais
 Não Desonerado: embutido nos preços unitários dos insumos de mão de obra, de acordo com as bases
 B.D.I.
 22,35%

PROCESSO LICITATÓRIO N° 0037/2023 - CONCORRÊNCIA PÚBLICA N° 0017/2023
 DATA: 30 de abril de 2024 às 09:30 horas

Composições Analíticas com Preço Unitário

Insumo	00037372 SINAPI	EXAMES - HORISTA (COLETADO CAIXA - ENCARGOS COMPLEMENTARES)	Outros	H	1,0000000	1,14	1,14			
Insumo	00037373 SINAPI	SEGURO - HORISTA (COLETADO CAIXA - ENCARGOS COMPLEMENTARES)	Taxas	H	1,0000000	0,01	0,01			
Insumo	00043465 SINAPI	FERRAMENTAS - FAMILIA PEDREIRO - HORISTA (ENCARGOS COMPLEMENTARES - COLETADO CAIXA)	Equipamento	H	1,0000000	0,84	0,84			
Insumo	00043489 SINAPI	EPI - FAMILIA PEDREIRO - HORISTA (ENCARGOS COMPLEMENTARES - COLETADO CAIXA)	Equipamento	H	1,0000000	1,17	1,17			
					MO sem LS =>	19,34	LS =>	0,00	MO com LS =>	19,34
					Valor do BDI =>	5,87			Valor com BDI =>	31,05

Composição	Código Banco	Descrição	Tipo	Und	Quant.	Valor Unit	Total			
Composição	92022 SINAPI	INTERRUPTOR SIMPLES (1 MÓDULO) COM 1 TOMADA DE EMBUTIR 2P+T 10 A, SEM SUPORTE E SEM PLACA - FORNECIMENTO E INSTALAÇÃO. AF_03/2023	INEL - INSTALAÇÃO ELÉTRICA/ELETRIFICAÇÃO E ILUMINAÇÃO EXTERNA	UN	1,0000000	26,09	26,09			
Composição Auxiliar	88247 SINAPI	AUXILIAR DE ELETRICISTA COM ENCARGOS COMPLEMENTARES	SEDI - SERVIÇOS DIVERSOS	H	0,2230000	20,00	4,46			
Composição Auxiliar	88264 SINAPI	ELETRICISTA COM ENCARGOS COMPLEMENTARES	SEDI - SERVIÇOS DIVERSOS	H	0,2230000	25,69	5,72			
Insumo	00038101 SINAPI	TOMADA 2P+T 10A, 250V (APENAS MÓDULO)	Material	UN	1,0000000	8,47	8,47			
Insumo	00038112 SINAPI	INTERRUPTOR SIMPLES 10A, 250V (APENAS MÓDULO)	Material	UN	1,0000000	7,44	7,44			
					MO sem LS =>	7,49	LS =>	0,00	MO com LS =>	7,49
					Valor do BDI =>	5,83			Valor com BDI =>	31,92

Composição	Código Banco	Descrição	Tipo	Und	Quant.	Valor Unit	Total			
Composição	92024 SINAPI	INTERRUPTOR SIMPLES (1 MÓDULO) COM 2 TOMADAS DE EMBUTIR 2P+T 10 A, SEM SUPORTE E SEM PLACA - FORNECIMENTO E INSTALAÇÃO. AF_03/2023	INEL - INSTALAÇÃO ELÉTRICA/ELETRIFICAÇÃO E ILUMINAÇÃO EXTERNA	UN	1,0000000	41,33	41,33			
Composição Auxiliar	88247 SINAPI	AUXILIAR DE ELETRICISTA COM ENCARGOS COMPLEMENTARES	SEDI - SERVIÇOS DIVERSOS	H	0,3710000	20,00	7,42			
Composição Auxiliar	88264 SINAPI	ELETRICISTA COM ENCARGOS COMPLEMENTARES	SEDI - SERVIÇOS DIVERSOS	H	0,3710000	25,69	9,53			
Insumo	00038101 SINAPI	TOMADA 2P+T 10A, 250V (APENAS MÓDULO)	Material	UN	2,0000000	8,47	16,94			
Insumo	00038112 SINAPI	INTERRUPTOR SIMPLES 10A, 250V (APENAS MÓDULO)	Material	UN	1,0000000	7,44	7,44			
					MO sem LS =>	12,47	LS =>	0,00	MO com LS =>	12,47
					Valor do BDI =>	9,23			Valor com BDI =>	50,56

Composição	Código Banco	Descrição	Tipo	Und	Quant.	Valor Unit	Total			
Composição	91952 SINAPI	INTERRUPTOR SIMPLES (1 MÓDULO), 10A/250V, SEM SUPORTE E SEM PLACA - FORNECIMENTO E INSTALAÇÃO. AF_03/2023	INEL - INSTALAÇÃO ELÉTRICA/ELETRIFICAÇÃO E ILUMINAÇÃO EXTERNA	UN	1,0000000	12,74	12,74			
Composição Auxiliar	88247 SINAPI	AUXILIAR DE ELETRICISTA COM ENCARGOS COMPLEMENTARES	SEDI - SERVIÇOS DIVERSOS	H	0,1160000	20,00	2,32			
Composição Auxiliar	88264 SINAPI	ELETRICISTA COM ENCARGOS COMPLEMENTARES	SEDI - SERVIÇOS DIVERSOS	H	0,1160000	25,69	2,98			
Insumo	00038112 SINAPI	INTERRUPTOR SIMPLES 10A, 250V (APENAS MÓDULO)	Material	UN	1,0000000	7,44	7,44			
					MO sem LS =>	3,90	LS =>	0,00	MO com LS =>	3,90
					Valor do BDI =>	2,84			Valor com BDI =>	15,58

Composição	Código Banco	Descrição	Tipo	Und	Quant.	Valor Unit	Total			
Composição	91958 SINAPI	INTERRUPTOR SIMPLES (2 MÓDULOS), 10A/250V, SEM SUPORTE E SEM PLACA - FORNECIMENTO E INSTALAÇÃO. AF_03/2023	INEL - INSTALAÇÃO ELÉTRICA/ELETRIFICAÇÃO E ILUMINAÇÃO EXTERNA	UN	1,0000000	23,19	23,19			
Composição Auxiliar	88247 SINAPI	AUXILIAR DE ELETRICISTA COM ENCARGOS COMPLEMENTARES	SEDI - SERVIÇOS DIVERSOS	H	0,1620000	20,00	3,64			
Composição Auxiliar	88264 SINAPI	ELETRICISTA COM ENCARGOS COMPLEMENTARES	SEDI - SERVIÇOS DIVERSOS	H	0,1620000	25,69	4,67			
Insumo	00038112 SINAPI	INTERRUPTOR SIMPLES 10A, 250V (APENAS MÓDULO)	Material	UN	2,0000000	7,44	14,88			
					MO sem LS =>	6,11	LS =>	0,00	MO com LS =>	6,11
					Valor do BDI =>	5,18			Valor com BDI =>	28,37

Composição	Código Banco	Descrição	Tipo	Und	Quant.	Valor Unit	Total			
Composição	91966 SINAPI	INTERRUPTOR SIMPLES (3 MÓDULOS), 10A/250V, SEM SUPORTE E SEM PLACA - FORNECIMENTO E INSTALAÇÃO. AF_03/2023	INEL - INSTALAÇÃO ELÉTRICA/ELETRIFICAÇÃO E ILUMINAÇÃO EXTERNA	UN	1,0000000	33,83	33,83			
Composição Auxiliar	88247 SINAPI	AUXILIAR DE ELETRICISTA COM ENCARGOS COMPLEMENTARES	SEDI - SERVIÇOS DIVERSOS	H	0,2520000	20,00	5,04			
Composição Auxiliar	88264 SINAPI	ELETRICISTA COM ENCARGOS COMPLEMENTARES	SEDI - SERVIÇOS DIVERSOS	H	0,2520000	25,69	6,47			
Insumo	00038112 SINAPI	INTERRUPTOR SIMPLES 10A, 250V (APENAS MÓDULO)	Material	UN	3,0000000	7,44	22,32			
					MO sem LS =>	8,47	LS =>	0,00	MO com LS =>	8,47
					Valor do BDI =>	7,56			Valor com BDI =>	41,39

Composição	Código Banco	Descrição	Tipo	Und	Quant.	Valor Unit	Total			
Composição	100716 SINAPI	JATEAMENTO ABRASIVO COM GRANALHA DE AÇO EM PERFIL METÁLICO EM FÁBRICA. AF_01/2020	PINT - PINTURAS	m²	1,0000000	28,09	28,09			
Composição Auxiliar	88308 SINAPI	OPERADOR JATO DE AREIA OU JATISTA COM ENCARGOS COMPLEMENTARES	SEDI - SERVIÇOS DIVERSOS	H	0,0539000	34,07	1,83			
Composição Auxiliar	88316 SINAPI	SERVENTE COM ENCARGOS COMPLEMENTARES	SEDI - SERVIÇOS DIVERSOS	H	0,0535000	20,42	1,09			
Composição Auxiliar	93408 SINAPI	MÁQUINA JATO DE PRESSÃO PORTÁTIL, CAMARA DE 1 SAIDA, CAPACIDADE 280 L, DIAMETRO 670 MM, BICO DE JATO CURTO VENTURI DE 3/16", MANGUEIRA DE 1" COM COMPRESSOR DE AR REBOCÁVEL 189 PCM E MOTOR DIESEL 63 CV - CHP DIURNO. AF_03/2016	CHOR - CUSTOS HORÁRIOS DE MÁQUINAS E EQUIPAMENTOS	CHP	0,0157000	97,18	1,52			
Composição Auxiliar	93409 SINAPI	MÁQUINA JATO DE PRESSÃO PORTÁTIL, CAMARA DE 1 SAIDA, CAPACIDADE 280 L, DIAMETRO 670 MM, BICO DE JATO CURTO VENTURI DE 3/16", MANGUEIRA DE 1" COM COMPRESSOR DE AR REBOCÁVEL 189 PCM E MOTOR DIESEL 63 CV - CHI DIURNO. AF_03/2016	CHOR - CUSTOS HORÁRIOS DE MÁQUINAS E EQUIPAMENTOS	CHI	0,0382000	42,98	1,64			
Insumo	00036785 SINAPI	GRANALHA DE AÇO, ANGULAR (GRIT), PARA JATEAMENTO, PENEIRA 1,41 A 1,19 MM (SAE G18)	Equipamento	SC25KG	0,1600000	137,59	22,01			
					MO sem LS =>	3,90	LS =>	0,00	MO com LS =>	3,90

Esse documento foi assinado por DJACIR RODRIGUES FERREIRA e SERGIO GONCALVES DE MENDOCA. Para validar o documento e suas assinaturas acesse <https://assinefacil.onlinesolucoesdigitais.com.br/validate/R6KWH-WZA5H-E3WWK-8G2RC>



CONSTRUTORA SBM LTDA
 CNPJ: 02.908.931/0001-18 - INSCRIÇÃO MUNICIPAL N° 288.441-0
 Rua Gomes Pacheco, nº 287 - Espinheiro - Recife/PE - CEP 52.021-080
 FONE: (81) 3427-2422/2596 - niedja@construtorasbm.com.br



Bancos
 SINAPI - 04/2023 - Pernambuco
 ORSE - 04/2023 - Sergipe
 SEINFRA - 027 - Ceará



MUNICÍPIO DE SÃO LOURENÇO DA MATA
 OBJETO: CONTRATAÇÃO DE EMPRESA DE ENGENHARIA ESPECIALIZADA NA EXECUÇÃO DE SERVIÇOS DE MANUTENÇÃO PREDIAL, A SEREM REALIZADOS NAS UNIDADES DE SAÚDE DO MUNICÍPIO DE SÃO LOURENÇO DA MATA - PE

Encargos Sociais
 Não Desonerado: embutido nos preços unitário dos insumos de mão de obra, de acordo com as bases.
 B.D.I.
 22,35%

PROCESSO LICITATÓRIO Nº 0037/2023 - CONCORRÊNCIA PÚBLICA Nº 0017/2023
 DATA: 30 de abril de 2024 às 09:30 horas


Composições Analíticas com Preço Unitário

				Valor do BDI =>	6,27			Valor com BDI =>	34,36
Código	Banco	Descrição	Tipo	Und	Quant.	Valor Unit	Total		
Composição	89366 SINAPI	JOELHO 90 GRAUS COM BUCHA DE LATÃO, PVC, SOLDÁVEL, DN 25MM, X 3/4" INSTALADO EM RAMAL OU SUB-RAMAL DE ÁGUA - FORNECIMENTO E INSTALAÇÃO. AF 06/2022	INHI - INSTALAÇÕES HIDROSANITÁRIAS	UN	1,0000000	12,93	12,93		
Composição Auxiliar	88245 SINAPI	AUXILIAR DE ENCANADOR OU BOMBEIRO HIDRÁULICO COM ENCARGOS COMPLEMENTARES	SEDI - SERVIÇOS DIVERSOS	H	0,0500000	19,82	1,78		
Composição Auxiliar	88267 SINAPI	ENCANADOR OU BOMBEIRO HIDRÁULICO COM ENCARGOS COMPLEMENTARES	SEDI - SERVIÇOS DIVERSOS	H	0,0900000	24,03	2,21		
Insumo	0000122 SINAPI	ADESIVO PLÁSTICO PARA PVC, FRASCO COM "850" GR	Material	UN	0,0059000	57,70	0,34		
Insumo	00003524 SINAPI	JOELHO PVC, SOLDÁVEL, COM BUCHA DE LATÃO, 90 GRAUS, 25 MM X 3/4", PARA ÁGUA FRIA PREDIAL	Material	UN	1,0000000	8,07	8,07		
Insumo	00020083 SINAPI	SOLUÇÃO PREPARADORA / LIMPADORA PARA PVC, FRASCO COM 1000 CM3	Material	UN	0,0070000	65,38	0,45		
Insumo	00038363 SINAPI	LIXA D'ÁGUA EM FOLHA, GRAO 100	Material	UN	0,0338000	2,44	0,08		
				MO sem LS =>		3,03		MO com LS =>	3,03
				Valor do BDI =>		2,88		Valor com BDI =>	15,81
Composição	C1804 SEINFRA	LANÇAMENTO E APLICAÇÃO DE CONCRETO S/ ELEVAÇÃO	CONCRETOS	m²	1,0000000	74,59	74,59		
Insumo	02391 SEINFRA	PEDREIRO	Mão de Obra	H	1,0000000	23,17	23,17		
Insumo	02543 SEINFRA	SERVEANTE	Mão de Obra	H	3,0000000	17,14	51,42		
				MO sem LS =>		74,59		MO com LS =>	74,59
				Valor do BDI =>		16,57		Valor com BDI =>	91,25
Composição	7692 ORSE	Lançamento de concreto simples fabricado na obra, inclusive adensamento e acabamento em peças da superestrutura	Concreto Simples	m³	1,0000000	49,35	49,35		
Composição Auxiliar	10549 ORSE	Encargos Complementares - Servente	Provisórios	h	1,6200000	3,73	6,04		
Composição Auxiliar	10550 ORSE	Encargos Complementares - Pedreiro	Provisórios	h	0,3600000	3,59	1,29		
Composição Auxiliar	10551 ORSE	Encargos Complementares - Carpinteiro	Provisórios	h	0,3600000	3,62	1,30		
Composição Auxiliar	10555 ORSE	Encargos Complementares - Armador	Provisórios	h	0,1800000	3,56	0,64		
Insumo	00000378 SINAPI	ARMADOR (HORISTA)	Mão de Obra	H	0,1800000	18,92	3,40		
Insumo	00001213 SINAPI	CARPINTEIRO DE FORMAS (HORISTA)	Mão de Obra	H	0,3600000	18,92	6,81		
Insumo	00004750 SINAPI	PEDREIRO (HORISTA)	Mão de Obra	H	0,3600000	18,92	6,81		
Insumo	00005111 SINAPI	SERVEANTE DE OBRAS	Mão de Obra	H	1,6200000	14,24	23,06		
				MO sem LS =>		40,08		MO com LS =>	40,08
				Valor do BDI =>		11,02		Valor com BDI =>	60,37
Composição	128 ORSE	Lançamento de concreto usinado, bombeado, em peças armadas da superestrutura, inclusive colocação, adensamento e acabamento	Concreto Simples	m³	1,0000000	49,35	49,35		
Composição Auxiliar	10549 ORSE	Encargos Complementares - Servente	Provisórios	h	1,6200000	3,73	6,04		
Composição Auxiliar	10550 ORSE	Encargos Complementares - Pedreiro	Provisórios	h	0,3600000	3,59	1,29		
Composição Auxiliar	10551 ORSE	Encargos Complementares - Carpinteiro	Provisórios	h	0,3600000	3,62	1,30		
Composição Auxiliar	10555 ORSE	Encargos Complementares - Armador	Provisórios	h	0,1800000	3,56	0,64		
Insumo	00000378 SINAPI	ARMADOR (HORISTA)	Mão de Obra	H	0,1800000	18,92	3,40		
Insumo	00001213 SINAPI	CARPINTEIRO DE FORMAS (HORISTA)	Mão de Obra	H	0,3600000	18,92	6,81		
Insumo	00004750 SINAPI	PEDREIRO (HORISTA)	Mão de Obra	H	0,3600000	18,92	6,81		
Insumo	00005111 SINAPI	SERVEANTE DE OBRAS	Mão de Obra	H	1,6200000	14,24	23,06		
				MO sem LS =>		40,08		MO com LS =>	40,08
				Valor do BDI =>		11,02		Valor com BDI =>	60,37
Composição	88274 SINAPI	MARMORISTA/GRANITEIRO COM ENCARGOS COMPLEMENTARES	SEDI - SERVIÇOS DIVERSOS	H	1,0000000	25,25	25,25		
Composição Auxiliar	95341 SINAPI	CURSO DE CAPACITAÇÃO PARA MARMORISTA/GRANITEIRO (ENCARGOS COMPLEMENTARES) - HORISTA	SEDI - SERVIÇOS DIVERSOS	H	1,0000000	0,29	0,29		
Insumo	00004755 SINAPI	MARMORISTA / GRANITEIRO (HORISTA)	Mão de Obra	H	1,0000000	18,92	18,92		
Insumo	00037370 SINAPI	ALIMENTAÇÃO - HORISTA (COLETADO CAIXA - ENCARGOS COMPLEMENTARES)	Outros	H	1,0000000	2,28	2,28		
Insumo	00037371 SINAPI	TRANSPORTE - HORISTA (COLETADO CAIXA - ENCARGOS COMPLEMENTARES)	Serviços	H	1,0000000	0,60	0,60		
Insumo	00037372 SINAPI	EXAMES - HORISTA (COLETADO CAIXA - ENCARGOS COMPLEMENTARES)	Outros	H	1,0000000	1,14	1,14		
Insumo	00037373 SINAPI	SEGURO - HORISTA (COLETADO CAIXA - ENCARGOS COMPLEMENTARES)	Taxas	H	1,0000000	0,01	0,01		
Insumo	00043465 SINAPI	FERRAMENTAS - FAMÍLIA PEDREIRO - HORISTA (ENCARGOS COMPLEMENTARES - COLETADO CAIXA)	Equipamento	H	1,0000000	0,84	0,84		
Insumo	00043489 SINAPI	EPI - FAMÍLIA PEDREIRO - HORISTA (ENCARGOS COMPLEMENTARES - COLETADO CAIXA)	Equipamento	H	1,0000000	1,17	1,17		
				MO sem LS =>		19,21		MO com LS =>	19,21
				Valor do BDI =>		5,84		Valor com BDI =>	30,89
	Código	Banco	Descrição	Tipo	Und	Quant.	Valor Unit	Total	

Handwritten signature and initials




CONSTRUTORA SBM LTDA
 CNPJ: 02.908.931/0001-18 - INSCRIÇÃO MUNICIPAL Nº 288.441-0
 Rua Gomes Pacheco, nº 287 - Espinheiro - Recife/PE - CEP 52.021-060
 FONE: (81) 3427-2422/2566 - niedia@construtorasbm.com.br



MUNICÍPIO DE SÃO LOURENÇO DA MATA
 OBJETO: CONTRATAÇÃO DE EMPRESA DE ENGENHARIA ESPECIALIZADA NA EXECUÇÃO DE SERVIÇOS DE MANUTENÇÃO PREDIAL, A SEREM REALIZADOS NAS UNIDADES DE SAÚDE DO MUNICÍPIO DE SÃO LOURENÇO DA MATA - PE

PROCESSO LICITATÓRIO Nº 0037/2023 - CONCORRÊNCIA PÚBLICA Nº 0017/2023
 DATA: 30 de abril de 2024 às 09:30 horas

Bancos
 SINAPI - 04/2023 - Pernambuco
 ORSE - 04/2023 - Sergipe
 SEINFRA - 027 - Ceará



Encargos Sociais
 Não Desonerado: embutido nos preços unitário dos insumos de mão de obra, de acordo com as bases.
B.D.I.
 22,35%

Composições Analíticas com Preço Unitário

Composição	88382	SINAPI	MISTURADOR DE ARGAMASSA, EIXO HORIZONTAL, CAPACIDADE DE MISTURA 300 KG, MOTOR ELÉTRICO POTÊNCIA 5 CV - CHI DIURNO. AF_06/2014	CHOR - CUSTOS HORÁRIOS DE MÁQUINAS E EQUIPAMENTOS	CHI	1,0000000	1,06	1,06	
Composição Auxiliar	88387	SINAPI	MISTURADOR DE ARGAMASSA, EIXO HORIZONTAL, CAPACIDADE DE MISTURA 300 KG, MOTOR ELÉTRICO POTÊNCIA 5 CV - DEPRECIÇÃO. AF_06/2014	CHOR - CUSTOS HORÁRIOS DE MÁQUINAS E EQUIPAMENTOS	H	1,0000000	0,95	0,95	
Composição Auxiliar	88389	SINAPI	MISTURADOR DE ARGAMASSA, EIXO HORIZONTAL, CAPACIDADE DE MISTURA 300 KG, MOTOR ELÉTRICO POTÊNCIA 5 CV - JUROS. AF_08/2014	CHOR - CUSTOS HORÁRIOS DE MÁQUINAS E EQUIPAMENTOS	H	1,0000000	0,11	0,11	
				MO sem LS =>		0,00	LS =>	0,00	
				Valor do BDI =>		0,23	MO com LS =>	0,00	
								Valor com BDI =>	1,29

Composição	Código	Banco	Descrição	Tipo	Und	Quant.	Valor Unit	Total	
Composição	88388	SINAPI	MISTURADOR DE ARGAMASSA, EIXO HORIZONTAL, CAPACIDADE DE MISTURA 300 KG, MOTOR ELÉTRICO POTÊNCIA 5 CV - CHP DIURNO. AF_06/2014	CHOR - CUSTOS HORÁRIOS DE MÁQUINAS E EQUIPAMENTOS	CHP	1,0000000	4,85	4,85	
Composição Auxiliar	88387	SINAPI	MISTURADOR DE ARGAMASSA, EIXO HORIZONTAL, CAPACIDADE DE MISTURA 300 KG, MOTOR ELÉTRICO POTÊNCIA 5 CV - DEPRECIÇÃO. AF_06/2014	CHOR - CUSTOS HORÁRIOS DE MÁQUINAS E EQUIPAMENTOS	H	1,0000000	0,95	0,95	
Composição Auxiliar	88389	SINAPI	MISTURADOR DE ARGAMASSA, EIXO HORIZONTAL, CAPACIDADE DE MISTURA 300 KG, MOTOR ELÉTRICO POTÊNCIA 5 CV - JUROS. AF_08/2014	CHOR - CUSTOS HORÁRIOS DE MÁQUINAS E EQUIPAMENTOS	H	1,0000000	0,11	0,11	
Composição Auxiliar	88390	SINAPI	MISTURADOR DE ARGAMASSA, EIXO HORIZONTAL, CAPACIDADE DE MISTURA 300 KG, MOTOR ELÉTRICO POTÊNCIA 5 CV - MANUTENÇÃO. AF_06/2014	CHOR - CUSTOS HORÁRIOS DE MÁQUINAS E EQUIPAMENTOS	H	1,0000000	1,04	1,04	
Composição Auxiliar	88391	SINAPI	MISTURADOR DE ARGAMASSA, EIXO HORIZONTAL, CAPACIDADE DE MISTURA 300 KG, MOTOR ELÉTRICO POTÊNCIA 5 CV - MATERIAIS NA OPERAÇÃO. AF_06/2014	CHOR - CUSTOS HORÁRIOS DE MÁQUINAS E EQUIPAMENTOS	H	1,0000000	2,75	2,75	
				MO sem LS =>		0,00	LS =>	0,00	
				Valor do BDI =>		1,08	MO com LS =>	0,00	
								Valor com BDI =>	5,93

Composição	88387	SINAPI	MISTURADOR DE ARGAMASSA, EIXO HORIZONTAL, CAPACIDADE DE MISTURA 300 KG, MOTOR ELÉTRICO POTÊNCIA 5 CV - DEPRECIÇÃO. AF_06/2014	CHOR - CUSTOS HORÁRIOS DE MÁQUINAS E EQUIPAMENTOS	H	1,0000000	0,95	0,95	
Insumo	00037544	SINAPI	MISTURADOR DE ARGAMASSA, EIXO HORIZONTAL, CAPACIDADE DE MISTURA 300 KG, MOTOR ELÉTRICO TRIFÁSICO 220/380 V, POTENCIA 5 CV	Equipamento	UN	0,0000640	14.921,96	0,95	
				MO sem LS =>		0,00	LS =>	0,00	
				Valor do BDI =>		0,21	MO com LS =>	0,00	
								Valor com BDI =>	1,16

Composição	88389	SINAPI	MISTURADOR DE ARGAMASSA, EIXO HORIZONTAL, CAPACIDADE DE MISTURA 300 KG, MOTOR ELÉTRICO POTÊNCIA 5 CV - JUROS. AF_06/2014	CHOR - CUSTOS HORÁRIOS DE MÁQUINAS E EQUIPAMENTOS	H	1,0000000	0,11	0,11	
Insumo	00037544	SINAPI	MISTURADOR DE ARGAMASSA, EIXO HORIZONTAL, CAPACIDADE DE MISTURA 300 KG, MOTOR ELÉTRICO TRIFÁSICO 220/380 V, POTENCIA 5 CV	Equipamento	UN	0,0000076	14.921,96	0,11	
				MO sem LS =>		0,00	LS =>	0,00	
				Valor do BDI =>		0,02	MO com LS =>	0,00	
								Valor com BDI =>	0,13

Composição	88390	SINAPI	MISTURADOR DE ARGAMASSA, EIXO HORIZONTAL, CAPACIDADE DE MISTURA 300 KG, MOTOR ELÉTRICO POTÊNCIA 5 CV - MANUTENÇÃO. AF_06/2014	CHOR - CUSTOS HORÁRIOS DE MÁQUINAS E EQUIPAMENTOS	H	1,0000000	1,04	1,04	
Insumo	00037544	SINAPI	MISTURADOR DE ARGAMASSA, EIXO HORIZONTAL, CAPACIDADE DE MISTURA 300 KG, MOTOR ELÉTRICO TRIFÁSICO 220/380 V, POTENCIA 5 CV	Equipamento	UN	0,0000700	14.921,96	1,04	
				MO sem LS =>		0,00	LS =>	0,00	
				Valor do BDI =>		0,23	MO com LS =>	0,00	
								Valor com BDI =>	1,27

Composição	88391	SINAPI	MISTURADOR DE ARGAMASSA, EIXO HORIZONTAL, CAPACIDADE DE MISTURA 300 KG, MOTOR ELÉTRICO POTÊNCIA 5 CV - MATERIAIS NA OPERAÇÃO. AF_06/2014	CHOR - CUSTOS HORÁRIOS DE MÁQUINAS E EQUIPAMENTOS	H	1,0000000	2,75	2,75	
Insumo	00002705	SINAPI	ENERGIA ELÉTRICA ATE 2000 KWH INDUSTRIAL, SEM DEMANDA	Materiais	KWH	3,1300000	0,88	2,75	
				MO sem LS =>		0,00	LS =>	0,00	
				Valor do BDI =>		0,61	MO com LS =>	0,00	
								Valor com BDI =>	3,36

Composição	88278	SINAPI	MONTADOR DE ESTRUTURA METÁLICA COM ENCARGOS COMPLEMENTARES	SEDI - SERVIÇOS DIVERSOS	H	1,0000000	29,60	29,60	
Composição Auxiliar	95344	SINAPI	CURSO DE CAPACITAÇÃO PARA MONTADOR DE ESTRUTURA METÁLICA (ENCARGOS COMPLEMENTARES) - HORISTA	SEDI - SERVIÇOS DIVERSOS	H	1,0000000	0,29	0,29	
Insumo	00037370	SINAPI	ALIMENTAÇÃO - HORISTA (COLETADO CAIXA - ENCARGOS COMPLEMENTARES)	Outros	H	1,0000000	2,28	2,28	
Insumo	00037371	SINAPI	TRANSPORTE - HORISTA (COLETADO CAIXA - ENCARGOS COMPLEMENTARES)	Serviços	H	1,0000000	0,60	0,60	
Insumo	00037372	SINAPI	EXAMES - HORISTA (COLETADO CAIXA - ENCARGOS COMPLEMENTARES)	Outros	H	1,0000000	1,14	1,14	
Insumo	00037373	SINAPI	SEGURO - HORISTA (COLETADO CAIXA - ENCARGOS COMPLEMENTARES)	Taxas	H	1,0000000	0,01	0,01	
Insumo	00043464	SINAPI	FERRAMENTAS - FAMÍLIA OPERADOR ESCAVADEIRA - HORISTA (ENCARGOS COMPLEMENTARES - COLETADO CAIXA)	Equipamento	H	1,0000000	0,01	0,01	
Insumo	00043465	SINAPI	EPI - FAMÍLIA OPERADOR ESCAVADEIRA - HORISTA (ENCARGOS COMPLEMENTARES - COLETADO CAIXA)	Equipamento	H	1,0000000	0,82	0,82	
Insumo	00044497	SINAPI	MONTADOR DE ESTRUTURAS METÁLICAS HORISTA	Mão de Obra	H	1,0000000	24,45	24,45	
				MO sem LS =>		24,74	LS =>	0,00	
				Valor do BDI =>		6,61	MO com LS =>	0,00	
								Valor com BDI =>	35,21

Composição	92510	SINAPI	MONTAGEM E DESMONTAGEM DE FÓRMA DE LAJE MACIÇA, PÉ-DIREITO SIMPLES, EM CHAPA DE MADEIRA COMPENSADA RESINADA, 2 UTILIZAÇÕES AF_09/2020	FUES - FUNDAÇÕES E ESTRUTURAS	m²	1,0000000	57,77	57,77
Composição Auxiliar	88238	SINAPI	AJUDANTE DE CARPINTEIRO COM ENCARGOS COMPLEMENTARES	SEDI - SERVIÇOS DIVERSOS	H	0,0860000	20,27	1,33



CONSTRUTORA SBM LTDA
CNPJ: 02.908.931/0001-18 - INSCRIÇÃO MUNICIPAL Nº 288.441-0
Rua Gomes Pacheco, nº 287 - Espinheiro - Recife/PE - CEP 52.021-060
FONE: (81) 3427-2422/2566 - niedja@construtorasbm.com.br



Bancos
SINAPI - 04/2023 - Pernambuco
ORSE - 04/2023 - Sergipe
SEINFRA - 027 - Ceará



MUNICÍPIO DE SÃO LOURENÇO DA MATA
OBJETO: CONTRATAÇÃO DE EMPRESA DE ENGENHARIA ESPECIALIZADA NA EXECUÇÃO DE SERVIÇOS DE MANUTENÇÃO PREDIAL, A SEREM REALIZADOS NAS UNIDADES DE SAÚDE DO MUNICÍPIO DE SÃO LOURENÇO DA MATA - PE

Encargos Sociais
Não Desonerado: embutido nos preços unitários dos insumos de mão de obra, de acordo com as bases.
B.D.I.
22,35%

PROCESSO LICITATÓRIO Nº 0037/2023 - CONCORRÊNCIA PÚBLICA Nº 0017/2023
DATA: 30 de abril de 2024 às 09:30 horas

Composições Analíticas com Preço Unitário

Table with 8 columns: Composição, Código Banco, Descrição, Tipo, Und, Quant., Valor Unit, Total. Rows include items like CARPENTEIRO DE FORMAS, FABRICAÇÃO DE FÔRMA PARA LAJES, and ESCORA METALICA TELESCOPICA.

MO sem LS => 8,11 LS => 0,00 MO com LS => 8,11
Valor do BDI => 12,91 Valor com BDI => 70,68

Table with 8 columns: Composição, Código Banco, Descrição, Tipo, Und, Quant., Valor Unit, Total. Rows include items like MONTAGEM DE FÔRMA DE PILARES, AJUDANTE DE CARPENTEIRO, and ESCORA METALICA VAZADA.

MO sem LS => 29,99 LS => 0,00 MO com LS => 29,99
Valor do BDI => 27,86 Valor com BDI => 151,45

Table with 8 columns: Composição, Código Banco, Descrição, Tipo, Und, Quant., Valor Unit, Total. Rows include items like MONTAGEM DE FÔRMA DE VIGA, AJUDANTE DE CARPENTEIRO, and ESCORAS DE VIGA DO TIPO GARFO.

MO sem LS => 40,29 LS => 0,00 MO com LS => 40,29
Valor do BDI => 40,81 Valor com BDI => 223,41

Table with 8 columns: Composição, Código Banco, Descrição, Tipo, Und, Quant., Valor Unit, Total. Rows include items like MOTORISTA DE BASCULANTE, CURSO DE CAPACITAÇÃO PARA MOTORISTA, and ALIMENTAÇÃO - HORISTA.

MO sem LS => 25,16 LS => 0,00 MO com LS => 25,16
Valor do BDI => 6,70 Valor com BDI => 36,72

Table with 8 columns: Composição, Código Banco, Descrição, Tipo, Und, Quant., Valor Unit, Total. Rows include items like MOTORISTA DE CAMINHÃO, CURSO DE CAPACITAÇÃO PARA MOTORISTA DE CAMINHÃO, and ALIMENTAÇÃO - HORISTA.

Handwritten signature and initials (e.g., '98')



CONSTRUTORA SBM LTDA
 CNPJ: 02.908.931/0001-18 - INSCRIÇÃO MUNICIPAL N° 288.441-0
 Rua Gomes Pacheco, nº 267 - Espinheiro - Recife/PE - CEP 52.021-060
 FONE: (81) 3427-2422/2566 - niedja@construtorasbm.com.br

MUNICÍPIO DE SÃO LOURENÇO DA MATA
 OBJETO: CONTRATAÇÃO DE EMPRESA DE ENGENHARIA ESPECIALIZADA NA EXECUÇÃO DE SERVIÇOS DE MANUTENÇÃO PREDIAL, A SEREM REALIZADOS NAS UNIDADES DE SAÚDE DO MUNICÍPIO DE SÃO LOURENÇO DA MATA - PE

PROCESSO LICITATÓRIO N° 0037/2023 - CONCORRÊNCIA PÚBLICA N° 0017/2023
 DATA: 30 de abril de 2024 às 09:30 horas



Bancos
 SINAPI - 04/2023 - Pernambuco
 ORSE - 04/2023 - Sergipe
 SEINFRA - 027 - Ceará



Encargos Sociais
 Não Desonerado: embutido nos preços unitário dos insumos de mão de obra, de acordo com as bases.
 B.D.I.
 22,35%

Composições Analíticas com Preço Unitário

Insumo	00037372 SINAPI	EXAMES - HORISTA (COLETADO CAIXA - ENCARGOS COMPLEMENTARES)	Oueros	H	1,0000000	1,14	1,14	
Insumo	00037373 SINAPI	SEGURO - HORISTA (COLETADO CAIXA - ENCARGOS COMPLEMENTARES)	Taxas	H	1,0000000	0,01	0,01	
Insumo	00043464 SINAPI	FERRAMENTAS - FAMILIA OPERADOR ESCAVADEIRA - HORISTA (ENCARGOS COMPLEMENTARES - COLETADO CAIXA)	Equipamento	H	1,0000000	0,01	0,01	
Insumo	00043488 SINAPI	EPI - FAMILIA OPERADOR ESCAVADEIRA - HORISTA (ENCARGOS COMPLEMENTARES - COLETADO CAIXA)	Equipamento	H	1,0000000	0,82	0,82	
				MO sem LS =>	28,67	LS =>	0,00 MO com LS =>	28,67
				Valor do BDI =>	7,04		Valor com BDI =>	38,57

Composição	Código Banco	Descrição	Tipo	Und	Quant.	Valor Unit	Total	
	93409 SINAPI	MÁQUINA JATO DE PRESSAO PORTÁTIL, CAMARA DE 1 SAIDA, CAPACIDADE 280 L, DIAMETRO 670 MM, BICO DE JATO CURTO VENTURI DE 5/16", MANGUEIRA DE 1" COM COMPRESSOR DE AR REBOCÁVEL 189 PCM E MOTOR DIESEL 63 CV - CHI DIURNO. AF_03/2016	CHOR - CUSTOS HORÁRIOS DE MÁQUINAS E EQUIPAMENTOS	CHI	1,0000000	42,98	42,98	
Composição Auxiliar	88306 SINAPI	OPERADOR JATO DE AREIA OU JATISTA COM ENCARGOS COMPLEMENTARES	SEDI - SERVIÇOS DIVERSOS	H	1,0000000	34,07	34,07	
Composição Auxiliar	93404 SINAPI	MÁQUINA JATO DE PRESSAO PORTÁTIL, CAMARA DE 1 SAIDA, CAPACIDADE 280 L, DIAMETRO 670 MM, BICO DE JATO CURTO VENTURI DE 5/16", MANGUEIRA DE 1" COM COMPRESSOR DE AR REBOCÁVEL 189 PCM E MOTOR DIESEL 63 CV - DEPRECIÇÃO. AF_03/2016	CHOR - CUSTOS HORÁRIOS DE MÁQUINAS E EQUIPAMENTOS	H	1,0000000	7,88	7,88	
Composição Auxiliar	93405 SINAPI	MÁQUINA JATO DE PRESSAO PORTÁTIL, CAMARA DE 1 SAIDA, CAPACIDADE 280 L, DIAMETRO 670 MM, BICO DE JATO CURTO VENTURI DE 5/16", MANGUEIRA DE 1" COM COMPRESSOR DE AR REBOCÁVEL 189 PCM E MOTOR DIESEL 63 CV - JUROS. AF_03/2016	CHOR - CUSTOS HORÁRIOS DE MÁQUINAS E EQUIPAMENTOS	H	1,0000000	1,03	1,03	
				MO sem LS =>	29,21	LS =>	0,00 MO com LS =>	29,21
				Valor do BDI =>	9,60		Valor com BDI =>	52,58

Composição	Código Banco	Descrição	Tipo	Und	Quant.	Valor Unit	Total	
	93408 SINAPI	MÁQUINA JATO DE PRESSAO PORTÁTIL, CAMARA DE 1 SAIDA, CAPACIDADE 280 L, DIAMETRO 670 MM, BICO DE JATO CURTO VENTURI DE 5/16", MANGUEIRA DE 1" COM COMPRESSOR DE AR REBOCÁVEL 189 PCM E MOTOR DIESEL 63 CV - CHP DIURNO. AF_03/2016	CHOR - CUSTOS HORÁRIOS DE MÁQUINAS E EQUIPAMENTOS	CHP	1,0000000	97,18	97,18	
Composição Auxiliar	88306 SINAPI	OPERADOR JATO DE AREIA OU JATISTA COM ENCARGOS COMPLEMENTARES	SEDI - SERVIÇOS DIVERSOS	H	1,0000000	34,07	34,07	
Composição Auxiliar	93404 SINAPI	MÁQUINA JATO DE PRESSAO PORTÁTIL, CAMARA DE 1 SAIDA, CAPACIDADE 280 L, DIAMETRO 670 MM, BICO DE JATO CURTO VENTURI DE 5/16", MANGUEIRA DE 1" COM COMPRESSOR DE AR REBOCÁVEL 189 PCM E MOTOR DIESEL 63 CV - DEPRECIÇÃO. AF_03/2016	CHOR - CUSTOS HORÁRIOS DE MÁQUINAS E EQUIPAMENTOS	H	1,0000000	7,88	7,88	
Composição Auxiliar	93405 SINAPI	MÁQUINA JATO DE PRESSAO PORTÁTIL, CAMARA DE 1 SAIDA, CAPACIDADE 280 L, DIAMETRO 670 MM, BICO DE JATO CURTO VENTURI DE 5/16", MANGUEIRA DE 1" COM COMPRESSOR DE AR REBOCÁVEL 189 PCM E MOTOR DIESEL 63 CV - JUROS. AF_03/2016	CHOR - CUSTOS HORÁRIOS DE MÁQUINAS E EQUIPAMENTOS	H	1,0000000	1,03	1,03	
Composição Auxiliar	83406 SINAPI	MÁQUINA JATO DE PRESSAO PORTÁTIL, CAMARA DE 1 SAIDA, CAPACIDADE 280 L, DIAMETRO 670 MM, BICO DE JATO CURTO VENTURI DE 5/16", MANGUEIRA DE 1" COM COMPRESSOR DE AR REBOCÁVEL 189 PCM E MOTOR DIESEL 63 CV - MANUTENÇÃO. AF_03/2016	CHOR - CUSTOS HORÁRIOS DE MÁQUINAS E EQUIPAMENTOS	H	1,0000000	9,45	9,45	
Composição Auxiliar	93407 SINAPI	MÁQUINA JATO DE PRESSAO PORTÁTIL, CAMARA DE 1 SAIDA, CAPACIDADE 280 L, DIAMETRO 670 MM, BICO DE JATO CURTO VENTURI DE 5/16", MANGUEIRA DE 1" COM COMPRESSOR DE AR REBOCÁVEL 189 PCM E MOTOR DIESEL 63 CV - MATERIAIS NA OPERAÇÃO. AF_03/2016	CHOR - CUSTOS HORÁRIOS DE MÁQUINAS E EQUIPAMENTOS	H	1,0000000	44,75	44,75	
				MO sem LS =>	29,21	LS =>	0,00 MO com LS =>	29,21
				Valor do BDI =>	21,71		Valor com BDI =>	118,89

Composição	Código Banco	Descrição	Tipo	Und	Quant.	Valor Unit	Total	
	93404 SINAPI	MÁQUINA JATO DE PRESSAO PORTÁTIL, CAMARA DE 1 SAIDA, CAPACIDADE 280 L, DIAMETRO 670 MM, BICO DE JATO CURTO VENTURI DE 5/16", MANGUEIRA DE 1" COM COMPRESSOR DE AR REBOCÁVEL 189 PCM E MOTOR DIESEL 63 CV - DEPRECIÇÃO. AF_03/2016	CHOR - CUSTOS HORÁRIOS DE MÁQUINAS E EQUIPAMENTOS	H	1,0000000	7,88	7,88	
Insumo	00036522 SINAPI	COMPRESSOR DE AR REBOCÁVEL, VAZAO 189 PCM, PRESSAO EFETIVA DE TRABALHO 102 PSI, MOTOR DIESEL, POTENCIA 63 CV	Material	UN	0,0000533	100.425,00	5,35	
Insumo	00039813 SINAPI	MAQUINA TIPO VASO/TANQUEJATO DE PRESSAO PORTATIL PARA JATEAMENTO, CONTROLE AUTOMATICO E REMOTO, CAMARA DE 1 SAIDA, 280 L, DIAM. "670" MM, BICO JATO CURTO VENTURI DE 5/16", MANGUEIRA DE 1" DE 10 M, COMPLETA (VALVULAS POP UP E DOSADORA, FUNDO CONICO ETC)	Equipamento	UN	0,0000640	39.685,65	2,53	
				MO sem LS =>	0,00	LS =>	0,00 MO com LS =>	0,00
				Valor do BDI =>	1,76		Valor com BDI =>	9,64

Composição	Código Banco	Descrição	Tipo	Und	Quant.	Valor Unit	Total	
	93405 SINAPI	MÁQUINA JATO DE PRESSAO PORTÁTIL, CAMARA DE 1 SAIDA, CAPACIDADE 280 L, DIAMETRO 670 MM, BICO DE JATO CURTO VENTURI DE 5/16", MANGUEIRA DE 1" COM COMPRESSOR DE AR REBOCÁVEL 189 PCM E MOTOR DIESEL 63 CV - JUROS. AF_03/2016	CHOR - CUSTOS HORÁRIOS DE MÁQUINAS E EQUIPAMENTOS	H	1,0000000	1,03	1,03	
Insumo	00036522 SINAPI	COMPRESSOR DE AR REBOCÁVEL, VAZAO 189 PCM, PRESSAO EFETIVA DE TRABALHO 102 PSI, MOTOR DIESEL, POTENCIA 63 CV	Material	UN	0,0000074	100.425,00	0,74	
Insumo	00039813 SINAPI	MAQUINA TIPO VASO/TANQUEJATO DE PRESSAO PORTATIL PARA JATEAMENTO, CONTROLE AUTOMATICO E REMOTO, CAMARA DE 1 SAIDA, 280 L, DIAM. "670" MM, BICO JATO CURTO VENTURI DE 5/16", MANGUEIRA DE 1" DE 10 M, COMPLETA (VALVULAS POP UP E DOSADORA, FUNDO CONICO ETC)	Equipamento	UN	0,0000074	39.685,65	0,29	
				MO sem LS =>	0,00	LS =>	0,00 MO com LS =>	0,00
				Valor do BDI =>	0,23		Valor com BDI =>	1,26

Esse documento foi assinado por DJACIR RODRIGUES FERREIRA e SERGIO GONCALVES DE MENDOCA. Para validar o documento e suas assinaturas acesse <https://assinefacil.onlinesolucoesdigitais.com.br/validate/R6KWH-WZA5H-E3WWK-8G2RC>




Handwritten signatures and initials in blue ink.

CONSTRUTORA SBM LTDA
 CNPJ: 02.908.931/0001-18 - INSCRIÇÃO MUNICIPAL Nº 266.441-0
 Rua Gomes Pacheco, nº 287 - Espinheiro - Recife/PE - CEP 52.021-060
 FONE: (81) 3427.2422/2566 - nieja@construtorasbm.com.br



Bancos
 SINAPI - 04/2023 - Pernambuco
 ORSE - 04/2023 - Sergipe
 SEINFRA - 027 - Ceará

Encargos Sociais
 Não Desonerado - embutido nos preços unitários dos insumos de mão de obra, de acordo com as bases.
 B.D.I.
 22,35%



MUNICÍPIO DE SÃO LOURENÇO DA MATA
 OBJETO: CONTRATAÇÃO DE EMPRESA DE ENGENHARIA ESPECIALIZADA NA EXECUÇÃO DE SERVIÇOS DE MANUTENÇÃO PREDIAL, A SEREM REALIZADOS NAS UNIDADES DE SAÚDE DO MUNICÍPIO DE SÃO LOURENÇO DA MATA - PE

PROCESSO LICITATÓRIO Nº 0037/2023 - CONCORRÊNCIA PÚBLICA Nº 0017/2023
 DATA: 30 de abril de 2024 às 09:30 horas

Composições Analíticas com Preço Unitário

Composição	Código Banco	Descrição	Tipo	Und	Quant.	Valor Unit	Total
Composição	93406 SINAPI	MÁQUINA JATO DE PRESSÃO PORTÁTIL, CAMARA DE 1 SAÍDA, CAPACIDADE 280 L, DIÂMETRO 670 MM, BICO DE JATO CURTO VENTURI DE 5/16", MANGUEIRA DE 1" COM COMPRESSOR DE AR REBOCÁVEL 189 PCM E MOTOR DIESEL 63 CV - MANUTENÇÃO. AF_03/2016	CHOR - CUSTOS HORÁRIOS DE MÁQUINAS E EQUIPAMENTOS	H	1,0000000	9,45	9,45
Insumo	00036522 SINAPI	COMPRESSOR DE AR REBOCÁVEL, VAZÃO 189 PCM, PRESSÃO EFETIVA DE TRABALHO 102 PSI, MOTOR DIESEL, POTÊNCIA 63 CV	Material	UN	0,0000695	100.425,00	6,68
Insumo	00039813 SINAPI	MÁQUINA TIPO VASO/TANQUE/JATO DE PRESSÃO PORTÁTIL PARA JATEAMENTO, CONTROLE AUTOMÁTICO E REMOTO, CAMARA DE 1 SAÍDA, 280 L, DIAM. "670" MM, BICO JATO CURTO VENTURI DE 5/16", MANGUEIRA DE 1" DE 10 M, COMPLETA (VALVULAS POP UP E DOSADORA, FUNDO CÔNICO ETC)	Equipamento	UN	0,0000700	39.665,65	2,77
				MO sem LS =>	0,00	LS =>	0,00
				Valor do BDI =>	2,11	MO com LS =>	0,00
						Valor com BDI =>	11,56

Composição	Código Banco	Descrição	Tipo	Und	Quant.	Valor Unit	Total
Composição	93407 SINAPI	MÁQUINA JATO DE PRESSÃO PORTÁTIL, CAMARA DE 1 SAÍDA, CAPACIDADE 280 L, DIÂMETRO 670 MM, BICO DE JATO CURTO VENTURI DE 5/16", MANGUEIRA DE 1" COM COMPRESSOR DE AR REBOCÁVEL 189 PCM E MOTOR DIESEL 63 CV - MATERIAIS NA OPERAÇÃO. AF_03/2016	CHOR - CUSTOS HORÁRIOS DE MÁQUINAS E EQUIPAMENTOS	H	1,0000000	44,75	44,75
Insumo	00004221 SINAPI	OLEO DIESEL COMBUSTÍVEL COMUM	Material	L	7,8800000	5,68	44,75
				MO sem LS =>	0,00	LS =>	0,00
				Valor do BDI =>	10,00	MO com LS =>	0,00
						Valor com BDI =>	54,75

Composição	Código Banco	Descrição	Tipo	Und	Quant.	Valor Unit	Total
Composição	88377 SINAPI	OPERADOR DE BETONEIRA ESTACIONÁRIA/MISTURADOR COM ENCARGOS COMPLEMENTARES	SEDI - SERVIÇOS DIVERSOS	H	1,0000000	28,14	28,14
Composição Auxiliar	95389 SINAPI	CURSO DE CAPACITAÇÃO PARA OPERADOR DE BETONEIRA ESTACIONÁRIA/MISTURADOR (ENCARGOS COMPLEMENTARES) - HORISTA	SEDI - SERVIÇOS DIVERSOS	H	1,0000000	0,20	0,20
Insumo	00037370 SINAPI	ALIMENTAÇÃO - HORISTA (COLETADO CAIXA - ENCARGOS COMPLEMENTARES)	Outros	H	1,0000000	2,28	2,28
Insumo	00037371 SINAPI	TRANSPORTE - HORISTA (COLETADO CAIXA - ENCARGOS COMPLEMENTARES)	Serviços	H	1,0000000	0,60	0,60
Insumo	00037372 SINAPI	EXAMES - HORISTA (COLETADO CAIXA - ENCARGOS COMPLEMENTARES)	Outros	H	1,0000000	1,14	1,14
Insumo	00037373 SINAPI	SEGURO - HORISTA (COLETADO CAIXA - ENCARGOS COMPLEMENTARES)	Taxas	H	1,0000000	0,01	0,01
Insumo	00037668 SINAPI	OPERADOR DE BETONEIRA ESTACIONÁRIA / MISTURADOR	Mão de Obra	H	1,0000000	23,08	23,08
Insumo	00043464 SINAPI	FERRAMENTAS - FAMÍLIA OPERADOR ESCAVADEIRA - HORISTA (ENCARGOS COMPLEMENTARES - COLETADO CAIXA)	Equipamento	H	1,0000000	0,01	0,01
Insumo	00043488 SINAPI	EPI - FAMÍLIA OPERADOR ESCAVADEIRA - HORISTA (ENCARGOS COMPLEMENTARES - COLETADO CAIXA)	Equipamento	H	1,0000000	0,82	0,82
				MO sem LS =>	23,28	LS =>	0,00
				Valor do BDI =>	6,28	MO com LS =>	23,28
						Valor com BDI =>	34,42

Composição	Código Banco	Descrição	Tipo	Und	Quant.	Valor Unit	Total
Composição	88294 SINAPI	OPERADOR DE ESCAVADEIRA COM ENCARGOS COMPLEMENTARES	SEDI - SERVIÇOS DIVERSOS	H	1,0000000	37,51	37,51
Composição Auxiliar	95357 SINAPI	CURSO DE CAPACITAÇÃO PARA OPERADOR DE ESCAVADEIRA (ENCARGOS COMPLEMENTARES) - HORISTA	SEDI - SERVIÇOS DIVERSOS	H	1,0000000	0,39	0,39
Insumo	00004234 SINAPI	OPERADOR DE ESCAVADEIRA	Mão de Obra	H	1,0000000	32,26	32,26
Insumo	00037370 SINAPI	ALIMENTAÇÃO - HORISTA (COLETADO CAIXA - ENCARGOS COMPLEMENTARES)	Outros	H	1,0000000	2,28	2,28
Insumo	00037371 SINAPI	TRANSPORTE - HORISTA (COLETADO CAIXA - ENCARGOS COMPLEMENTARES)	Serviços	H	1,0000000	0,60	0,60
Insumo	00037372 SINAPI	EXAMES - HORISTA (COLETADO CAIXA - ENCARGOS COMPLEMENTARES)	Outros	H	1,0000000	1,14	1,14
Insumo	00037373 SINAPI	SEGURO - HORISTA (COLETADO CAIXA - ENCARGOS COMPLEMENTARES)	Taxas	H	1,0000000	0,01	0,01
Insumo	00043464 SINAPI	FERRAMENTAS - FAMÍLIA OPERADOR ESCAVADEIRA - HORISTA (ENCARGOS COMPLEMENTARES - COLETADO CAIXA)	Equipamento	H	1,0000000	0,01	0,01
Insumo	00043488 SINAPI	EPI - FAMÍLIA OPERADOR ESCAVADEIRA - HORISTA (ENCARGOS COMPLEMENTARES - COLETADO CAIXA)	Equipamento	H	1,0000000	0,82	0,82
				MO sem LS =>	32,65	LS =>	0,00
				Valor do BDI =>	8,38	MO com LS =>	32,65
						Valor com BDI =>	45,89


Composição	Código Banco	Descrição	Tipo	Und	Quant.	Valor Unit	Total
Composição	88295 SINAPI	OPERADOR DE GUINCHO COM ENCARGOS COMPLEMENTARES	SEDI - SERVIÇOS DIVERSOS	H	1,0000000	29,73	29,73
Composição Auxiliar	96358 SINAPI	CURSO DE CAPACITAÇÃO PARA OPERADOR DE GUINCHO (ENCARGOS COMPLEMENTARES) - HORISTA	SEDI - SERVIÇOS DIVERSOS	H	1,0000000	0,42	0,42
Insumo	00004253 SINAPI	OPERADOR DE GUINCHO OU GUINCHEIRO	Mão de Obra	H	1,0000000	24,45	24,45
Insumo	00037370 SINAPI	ALIMENTAÇÃO - HORISTA (COLETADO CAIXA - ENCARGOS COMPLEMENTARES)	Outros	H	1,0000000	2,28	2,28
Insumo	00037371 SINAPI	TRANSPORTE - HORISTA (COLETADO CAIXA - ENCARGOS COMPLEMENTARES)	Serviços	H	1,0000000	0,60	0,60
Insumo	00037372 SINAPI	EXAMES - HORISTA (COLETADO CAIXA - ENCARGOS COMPLEMENTARES)	Outros	H	1,0000000	1,14	1,14
Insumo	00037373 SINAPI	SEGURO - HORISTA (COLETADO CAIXA - ENCARGOS COMPLEMENTARES)	Taxas	H	1,0000000	0,01	0,01
Insumo	00043464 SINAPI	FERRAMENTAS - FAMÍLIA OPERADOR ESCAVADEIRA - HORISTA (ENCARGOS COMPLEMENTARES - COLETADO CAIXA)	Equipamento	H	1,0000000	0,01	0,01
Insumo	00043488 SINAPI	EPI - FAMÍLIA OPERADOR ESCAVADEIRA - HORISTA (ENCARGOS COMPLEMENTARES - COLETADO CAIXA)	Equipamento	H	1,0000000	0,82	0,82
				MO sem LS =>	24,87	LS =>	0,00
				Valor do BDI =>	6,64	MO com LS =>	24,87
						Valor com BDI =>	36,37

Composição	Código Banco	Descrição	Tipo	Und	Quant.	Valor Unit	Total
Composição	88296 SINAPI	OPERADOR DE GUINDASTE COM ENCARGOS COMPLEMENTARES	SEDI - SERVIÇOS DIVERSOS	H	1,0000000	29,73	29,73

Esse documento foi assinado por DJACIR RODRIGUES FERREIRA e SERGIO GONCALVES DE MENDOÇA. Para validar o documento e suas assinaturas acesse <https://assinefacil.onlinesolucoesdigitais.com.br/validate/R6KWH-WZA5H-E3WWK-8G2RC>



CONSTRUTORA SBM LTDA
 CNPJ: 02.908.931/0001-18 - INSCRIÇÃO MUNICIPAL N° 288.441-0
 Rua Gomes Pacheco, nº 287 - Espinheiro - Recife/PE - CEP 52.021-060
 FONE: (81) 3427-2422/2586 - niedja@construtorasbm.com.br



MUNICÍPIO DE SÃO LOURENÇO DA MATA
 OBJETO: CONTRATAÇÃO DE EMPRESA DE ENGENHARIA ESPECIALIZADA NA EXECUÇÃO DE SERVIÇOS DE MANUTENÇÃO PREDIAL, A SEREM REALIZADOS NAS UNIDADES DE SAÚDE DO MUNICÍPIO DE SÃO LOURENÇO DA MATA - PE

PROCESSO LICITATÓRIO N° 0037/2023 - CONCORRÊNCIA PÚBLICA N° 0017/2023
 DATA: 30 de abril de 2024 às 09:30 horas

Bancos
 SINAPI - 04/2023 - Pernambuco
 ORSE - 04/2023 - Sergipe
 SEINFRA - 027 - Ceará

Encargos Sociais
 Não Desonerado: embutido nos preços unitários dos insumos de mão de obra, de acordo com as bases.
B.D.I.
 22,35%



Composições Analíticas com Preço Unitário

Composição	Código Banco	Descrição	Tipo	Und	Quant.	Valor Unit	Total			
Auxiliar	95359 SINAPI	CURSO DE CAPACITAÇÃO PARA OPERADOR DE GUINDASTE (ENCARGOS COMPLEMENTARES) - HORISTA	SEDI - SERVIÇOS DIVERSOS	H	1,0000000	0,42	0,42			
Insumo	00004254 SINAPI	OPERADOR DE GUINDASTE	Mão de Obra	H	1,0000000	24,45	24,45			
Insumo	00037370 SINAPI	ALIMENTAÇÃO - HORISTA (COLETADO CAIXA - ENCARGOS COMPLEMENTARES)	Outros	H	1,0000000	2,28	2,28			
Insumo	00037371 SINAPI	TRANSPORTE - HORISTA (COLETADO CAIXA - ENCARGOS COMPLEMENTARES)	Serviços	H	1,0000000	0,60	0,60			
Insumo	00037372 SINAPI	EXAMES - HORISTA (COLETADO CAIXA - ENCARGOS COMPLEMENTARES)	Outros	H	1,0000000	1,14	1,14			
Insumo	00037373 SINAPI	SEGURO - HORISTA (COLETADO CAIXA - ENCARGOS COMPLEMENTARES)	Taxas	H	1,0000000	0,01	0,01			
Insumo	00043464 SINAPI	FERRAMENTAS - FAMÍLIA OPERADOR ESCAVADEIRA - HORISTA (ENCARGOS COMPLEMENTARES - COLETADO CAIXA)	Equipamento	H	1,0000000	0,01	0,01			
Insumo	00043488 SINAPI	EPI - FAMÍLIA OPERADOR ESCAVADEIRA - HORISTA (ENCARGOS COMPLEMENTARES - COLETADO CAIXA)	Equipamento	H	1,0000000	0,82	0,82			
					MO sem LS =>	24,57	LS =>	0,00	MO com LS =>	24,57
					Valor do BDI =>	6,64	Valor com BDI =>			36,37

Composição	Código Banco	Descrição	Tipo	Und	Quant.	Valor Unit	Total			
	88297 SINAPI	OPERADOR DE MÁQUINAS E EQUIPAMENTOS COM ENCARGOS COMPLEMENTARES	SEDI - SERVIÇOS DIVERSOS	H	1,0000000	32,97	32,97			
Auxiliar	95360 SINAPI	CURSO DE CAPACITAÇÃO PARA OPERADOR DE MÁQUINAS E EQUIPAMENTOS (ENCARGOS COMPLEMENTARES) - HORISTA	SEDI - SERVIÇOS DIVERSOS	H	1,0000000	0,33	0,33			
Insumo	00004230 SINAPI	OPERADOR DE MÁQUINAS E TRATORES DIVERSOS (TERRAPLANAGEM)	Mão de Obra	H	1,0000000	27,78	27,78			
Insumo	00037370 SINAPI	ALIMENTAÇÃO - HORISTA (COLETADO CAIXA - ENCARGOS COMPLEMENTARES)	Outros	H	1,0000000	2,28	2,28			
Insumo	00037371 SINAPI	TRANSPORTE - HORISTA (COLETADO CAIXA - ENCARGOS COMPLEMENTARES)	Serviços	H	1,0000000	0,60	0,60			
Insumo	00037372 SINAPI	EXAMES - HORISTA (COLETADO CAIXA - ENCARGOS COMPLEMENTARES)	Outros	H	1,0000000	1,14	1,14			
Insumo	00037373 SINAPI	SEGURO - HORISTA (COLETADO CAIXA - ENCARGOS COMPLEMENTARES)	Taxas	H	1,0000000	0,01	0,01			
Insumo	00043464 SINAPI	FERRAMENTAS - FAMÍLIA OPERADOR ESCAVADEIRA - HORISTA (ENCARGOS COMPLEMENTARES - COLETADO CAIXA)	Equipamento	H	1,0000000	0,01	0,01			
Insumo	00043488 SINAPI	EPI - FAMÍLIA OPERADOR ESCAVADEIRA - HORISTA (ENCARGOS COMPLEMENTARES - COLETADO CAIXA)	Equipamento	H	1,0000000	0,82	0,82			
					MO sem LS =>	28,11	LS =>	0,00	MO com LS =>	28,11
					Valor do BDI =>	7,36	Valor com BDI =>			40,33

Composição	Código Banco	Descrição	Tipo	Und	Quant.	Valor Unit	Total			
	88306 SINAPI	OPERADOR JATO DE AREIA OU JATISTA COM ENCARGOS COMPLEMENTARES	SEDI - SERVIÇOS DIVERSOS	H	1,0000000	34,07	34,07			
Auxiliar	95368 SINAPI	CURSO DE CAPACITAÇÃO PARA OPERADOR JATO DE AREIA OU JATISTA (ENCARGOS COMPLEMENTARES) - HORISTA	SEDI - SERVIÇOS DIVERSOS	H	1,0000000	0,34	0,34			
Insumo	00004251 SINAPI	OPERADOR DE JATO ABRASIVO OU JATISTA	Mão de Obra	H	1,0000000	28,87	28,87			
Insumo	00037370 SINAPI	ALIMENTAÇÃO - HORISTA (COLETADO CAIXA - ENCARGOS COMPLEMENTARES)	Outros	H	1,0000000	2,28	2,28			
Insumo	00037371 SINAPI	TRANSPORTE - HORISTA (COLETADO CAIXA - ENCARGOS COMPLEMENTARES)	Serviços	H	1,0000000	0,60	0,60			
Insumo	00037372 SINAPI	EXAMES - HORISTA (COLETADO CAIXA - ENCARGOS COMPLEMENTARES)	Outros	H	1,0000000	1,14	1,14			
Insumo	00037373 SINAPI	SEGURO - HORISTA (COLETADO CAIXA - ENCARGOS COMPLEMENTARES)	Taxas	H	1,0000000	0,01	0,01			
Insumo	00043464 SINAPI	FERRAMENTAS - FAMÍLIA OPERADOR ESCAVADEIRA - HORISTA (ENCARGOS COMPLEMENTARES - COLETADO CAIXA)	Equipamento	H	1,0000000	0,01	0,01			
Insumo	00043488 SINAPI	EPI - FAMÍLIA OPERADOR ESCAVADEIRA - HORISTA (ENCARGOS COMPLEMENTARES - COLETADO CAIXA)	Equipamento	H	1,0000000	0,82	0,82			
					MO sem LS =>	29,21	LS =>	0,00	MO com LS =>	29,21
					Valor do BDI =>	7,61	Valor com BDI =>			41,68

Composição	Código Banco	Descrição	Tipo	Und	Quant.	Valor Unit	Total			
	88309 SINAPI	PEDREIRO COM ENCARGOS COMPLEMENTARES	SEDI - SERVIÇOS DIVERSOS	H	1,0000000	25,38	25,38			
Auxiliar	95371 SINAPI	CURSO DE CAPACITAÇÃO PARA PEDREIRO (ENCARGOS COMPLEMENTARES) - HORISTA	SEDI - SERVIÇOS DIVERSOS	H	1,0000000	0,42	0,42			
Insumo	00004750 SINAPI	PEDREIRO (HORISTA)	Mão de Obra	H	1,0000000	18,92	18,92			
Insumo	00037370 SINAPI	ALIMENTAÇÃO - HORISTA (COLETADO CAIXA - ENCARGOS COMPLEMENTARES)	Outros	H	1,0000000	2,28	2,28			
Insumo	00037371 SINAPI	TRANSPORTE - HORISTA (COLETADO CAIXA - ENCARGOS COMPLEMENTARES)	Serviços	H	1,0000000	0,60	0,60			
Insumo	00037372 SINAPI	EXAMES - HORISTA (COLETADO CAIXA - ENCARGOS COMPLEMENTARES)	Outros	H	1,0000000	1,14	1,14			
Insumo	00037373 SINAPI	SEGURO - HORISTA (COLETADO CAIXA - ENCARGOS COMPLEMENTARES)	Taxas	H	1,0000000	0,01	0,01			
Insumo	00043465 SINAPI	FERRAMENTAS - FAMÍLIA PEDREIRO - HORISTA (ENCARGOS COMPLEMENTARES - COLETADO CAIXA)	Equipamento	H	1,0000000	0,84	0,84			
Insumo	00043489 SINAPI	EPI - FAMÍLIA PEDREIRO - HORISTA (ENCARGOS COMPLEMENTARES - COLETADO CAIXA)	Equipamento	H	1,0000000	1,17	1,17			
					MO sem LS =>	19,34	LS =>	0,00	MO com LS =>	19,34
					Valor do BDI =>	5,67	Valor com BDI =>			31,05

Composição	Código Banco	Descrição	Tipo	Und	Quant.	Valor Unit	Total
	88310 SINAPI	PINTOR COM ENCARGOS COMPLEMENTARES	SEDI - SERVIÇOS DIVERSOS	H	1,0000000	26,60	26,60
Auxiliar	95372 SINAPI	CURSO DE CAPACITAÇÃO PARA PINTOR (ENCARGOS COMPLEMENTARES) - HORISTA	SEDI - SERVIÇOS DIVERSOS	H	1,0000000	0,29	0,29
Insumo	00004783 SINAPI	PINTOR (HORISTA)	Mão de Obra	H	1,0000000	18,92	18,92
Insumo	00037370 SINAPI	ALIMENTAÇÃO - HORISTA (COLETADO CAIXA - ENCARGOS COMPLEMENTARES)	Outros	H	1,0000000	2,28	2,28
Insumo	00037371 SINAPI	TRANSPORTE - HORISTA (COLETADO CAIXA - ENCARGOS COMPLEMENTARES)	Serviços	H	1,0000000	0,60	0,60
Insumo	00037372 SINAPI	EXAMES - HORISTA (COLETADO CAIXA - ENCARGOS COMPLEMENTARES)	Outros	H	1,0000000	1,14	1,14

Esse documento foi assinado por DJACIR RODRIGUES FERREIRA e SERGIO GONCALVES DE MENDOCA. Para validar o documento e suas assinaturas acesse <https://assinefacil.onlinesolucoesdigitais.com.br/validate/R6KWH-WZA5H-E3WWK-8G2RC>



CONSTRUTORA SBM LTDA
 CNPJ: 02.908.931/0001-18 - INSCRIÇÃO MUNICIPAL Nº 288.441-0
 Rua Gomes Pacheco, nº 287 - Espinheiro - Recife/PE - CEP 52.021-060
 FONE: (81) 3427-2422/2568 - niedja@construtorasbm.com.br



Bancos
 SINAPI - 04/2023 - Pernambuco
 ORSE - 04/2023 - Sergipe
 SEINFRA - 027 - Ceará

Encargos Sociais
 Não Desonerado: embutido nos preços unitário dos insumos de mão de obra, de acordo com as bases.
 B.D.I.
 22,35%



MUNICÍPIO DE SÃO LOURENÇO DA MATA
 OBJETO: CONTRATAÇÃO DE EMPRESA DE ENGENHARIA ESPECIALIZADA NA EXECUÇÃO DE SERVIÇOS DE MANUTENÇÃO PREDIAL, A SEREM REALIZADOS NAS UNIDADES DE SAÚDE DO MUNICÍPIO DE SÃO LOURENÇO DA MATA - PE

PROCESSO LICITATÓRIO Nº 0037/2023 - CONCORRÊNCIA PÚBLICA Nº 0017/2023
 DATA: 30 de abril de 2024 às 09:30 horas

Composições Analíticas com Preço Unitário

Insumo	00037373	SINAPI	SEGURO - HORISTA (COLETADO CAIXA - ENCARGOS COMPLEMENTARES)	Taxas	H	1,0000000	0,01	0,01			
Insumo	00043486	SINAPI	FERRAMENTAS - FAMÍLIA PINTOR - HORISTA (ENCARGOS COMPLEMENTARES - COLETADO CAIXA)	Equipamento	H	1,0000000	1,68	1,68			
Insumo	00043490	SINAPI	EPI - FAMÍLIA PINTOR - HORISTA (ENCARGOS COMPLEMENTARES - COLETADO CAIXA)	Equipamento	H	1,0000000	1,68	1,68			
						MO sem LS =>	19,21	LS =>	0,00	MO com LS =>	19,21
						Valor do BDI =>	5,94			Valor com BDI =>	32,54
Composição	Código	Banco	Descrição	Tipo	Und	Quant.	Valor Unit.	Total			
Composição	100719	SINAPI	PINTURA COM TINTA ALQUÍDICA DE FUNDO (TIPO ZARCÃO) PULVERIZADA SOBRE PERFIL METÁLICO EXECUTADO EM FÁBRICA (POR DEMÃO). AF_01/2020_PE	PINT - PINTURAS	m²	1,0000000	11,26	11,26			
Composição Auxiliar	88310	SINAPI	PINTOR COM ENCARGOS COMPLEMENTARES	SEDI - SERVIÇOS DIVERSOS	H	0,0635000	26,60	1,68			
Insumo	00005318	SINAPI	DILUENTE AGUARRAS	Material	L	0,0575000	30,79	1,77			
Insumo	00007307	SINAPI	FUNDO ANTICORROSIVO PARA METAIS FERROSOS (ZARCAO)	Material	L	0,1908000	40,94	7,81			
						MO sem LS =>	1,21	LS =>	0,00	MO com LS =>	1,21
						Valor do BDI =>	2,51			Valor com BDI =>	13,77
Composição	Código	Banco	Descrição	Tipo	Und	Quant.	Valor Unit.	Total			
Composição	101618	SINAPI	PREPARO DE FUNDO DE VALA COM LARGURA MENOR QUE 1,5 M, COM CAMADA DE AREIA, LANÇAMENTO MANUAL. AF_06/2020	MOVT - MOVIMENTO DE TERRA	m³	1,0000000	193,92	193,92			
Composição Auxiliar	88309	SINAPI	PEDREIRO COM ENCARGOS COMPLEMENTARES	SEDI - SERVIÇOS DIVERSOS	H	0,8119000	25,38	20,60			
Composição Auxiliar	88316	SINAPI	SERVEENTE COM ENCARGOS COMPLEMENTARES	SEDI - SERVIÇOS DIVERSOS	H	1,2329000	20,42	25,17			
Composição Auxiliar	91533	SINAPI	COMPACTADOR DE SOLOS DE PERCUSSÃO (SOQUETE) COM MOTOR A GASOLINA 4 TEMPOS, POTÊNCIA 4 CV - CHP DIURNO. AF_08/2015	CHOR - CUSTOS HORÁRIOS DE MÁQUINAS E EQUIPAMENTOS	CHP	0,0718000	40,43	2,90			
Composição Auxiliar	91534	SINAPI	COMPACTADOR DE SOLOS DE PERCUSSÃO (SOQUETE) COM MOTOR A GASOLINA 4 TEMPOS, POTÊNCIA 4 CV - CHI DIURNO. AF_08/2015	CHOR - CUSTOS HORÁRIOS DE MÁQUINAS E EQUIPAMENTOS	CHI	0,0666000	33,89	2,25			
Insumo	00000370	SINAPI	AREIA MEDIA - POSTO JAZIDA/FORNECEDOR (RETIRADO NA JAZIDA, SEM TRANSPORTE)	Material	m³	1,1000000	130,00	143,00			
						MO sem LS =>	37,51	LS =>	0,00	MO com LS =>	37,51
						Valor do BDI =>	43,34			Valor com BDI =>	237,26
Composição	Código	Banco	Descrição	Tipo	Und	Quant.	Valor Unit.	Total			
Composição	90456	SINAPI	QUEBRA EM ALVENARIA PARA INSTALAÇÃO DE CAIXA DE TOMADA (4X4 OU 4X2). AF_05/2015	INHI - INSTALAÇÕES HIDROS SANITÁRIAS	UN	1,0000000	1,96	1,96			
Composição Auxiliar	88246	SINAPI	AUXILIAR DE ENCANADOR OU BOMBEIRO HIDRÁULICO COM ENCARGOS COMPLEMENTARES	SEDI - SERVIÇOS DIVERSOS	H	0,0100000	19,82	0,19			
Composição Auxiliar	88267	SINAPI	ENCANADOR OU BOMBEIRO HIDRÁULICO COM ENCARGOS COMPLEMENTARES	SEDI - SERVIÇOS DIVERSOS	H	0,0720000	24,63	1,77			
						MO sem LS =>	1,52	LS =>	0,00	MO com LS =>	1,52
						Valor do BDI =>	0,43			Valor com BDI =>	2,39
Composição	Código	Banco	Descrição	Tipo	Und	Quant.	Valor Unit.	Total			
Composição	90447	SINAPI	RASGO EM ALVENARIA PARA ELETRODUTOS COM DIAMETROS MENORES OU IGUAIS A 40 MM. AF_05/2015	INHI - INSTALAÇÕES HIDROS SANITÁRIAS	M	1,0000000	3,11	3,11			
Composição Auxiliar	88247	SINAPI	AUXILIAR DE ELETRICISTA COM ENCARGOS COMPLEMENTARES	SEDI - SERVIÇOS DIVERSOS	H	0,0170000	20,00	0,34			
Composição Auxiliar	88264	SINAPI	ELETRICISTA COM ENCARGOS COMPLEMENTARES	SEDI - SERVIÇOS DIVERSOS	H	0,1080000	25,69	2,77			
						MO sem LS =>	2,35	LS =>	0,00	MO com LS =>	2,35
						Valor do BDI =>	0,69			Valor com BDI =>	3,80
Composição	Código	Banco	Descrição	Tipo	Und	Quant.	Valor Unit.	Total			
Composição	90443	SINAPI	RASGO EM ALVENARIA PARA RAMAIS/ DISTRIBUIÇÃO COM DIAMETROS MENORES OU IGUAIS A 40 MM. AF_05/2015	INHI - INSTALAÇÕES HIDROS SANITÁRIAS	M	1,0000000	12,43	12,43			
Composição Auxiliar	88246	SINAPI	AUXILIAR DE ENCANADOR OU BOMBEIRO HIDRÁULICO COM ENCARGOS COMPLEMENTARES	SEDI - SERVIÇOS DIVERSOS	H	0,0700000	19,82	1,38			
Composição Auxiliar	88267	SINAPI	ENCANADOR OU BOMBEIRO HIDRÁULICO COM ENCARGOS COMPLEMENTARES	SEDI - SERVIÇOS DIVERSOS	H	0,4490000	24,63	11,05			
						MO sem LS =>	9,66	LS =>	0,00	MO com LS =>	9,66
						Valor do BDI =>	2,77			Valor com BDI =>	15,20
Composição	Código	Banco	Descrição	Tipo	Und	Quant.	Valor Unit.	Total			
Composição	1908	ORSE	Reboco ou emboço externo, de parede, com argamassa traço 1:5 - 1:2:8 (cimento / cal / areia), espessura 2,0 cm	Argamassas	m²	1,0000000	36,91	36,91			
Composição Auxiliar	10549	ORSE	Encargos Complementares - Servente	Provisórios	h	0,6000000	3,73	2,23			
Composição Auxiliar	10550	ORSE	Encargos Complementares - Pedreiro	Provisórios	h	0,6000000	3,59	2,15			
Composição Auxiliar	3308	ORSE	Argamassa em volume - cimento, cal e areia traço 1:5 (1:2:8) - 1 saco cimento 50 kg / 2 sacos cal 20 kg / 8 padeiras de areia dim 0,30 x 0,45 x 0,13 m - Confeção mecânica e transporte	Conversão InfoWOrca	m³	0,0200000	632,41	12,64			
Insumo	00004750	SINAPI	PEDREIRO (HORISTA)	Mão de Obra	H	0,6000000	18,92	11,35			
Insumo	00008111	SINAPI	SERVEENTE DE OBRAS	Mão de Obra	H	0,6000000	14,24	8,54			
						MO sem LS =>	21,02	LS =>	0,00	MO com LS =>	21,02
						Valor do BDI =>	8,24			Valor com BDI =>	45,15
Composição	Código	Banco	Descrição	Tipo	Und	Quant.	Valor Unit.	Total			
Composição	91693	SINAPI	SERRA CIRCULAR DE BANCADA COM MOTOR ELÉTRICO POTÊNCIA DE 5HP, COM COIFA PARA DISCO 10" - CHI DIURNO. AF_08/2015	CHOR - CUSTOS HORÁRIOS DE MÁQUINAS E EQUIPAMENTOS	CHI	1,0000000	33,07	33,07			
Composição Auxiliar	88297	SINAPI	OPERADOR DE MÁQUINAS E EQUIPAMENTOS COM ENCARGOS COMPLEMENTARES	SEDI - SERVIÇOS DIVERSOS	H	1,0000000	32,97	32,97			
Composição Auxiliar	91688	SINAPI	SERRA CIRCULAR DE BANCADA COM MOTOR ELÉTRICO POTÊNCIA DE 5HP, COM COIFA PARA DISCO 10" - DEPRECIÇÃO. AF_08/2015	CHOR - CUSTOS HORÁRIOS DE MÁQUINAS E EQUIPAMENTOS	H	1,0000000	0,09	0,09			

CONSTRUTORA SBM LTDA
 CNPJ: 02.908.931/0001-18 - INSCRIÇÃO MUNICIPAL Nº 288.441-0
 Rua Gomes Pacheco, nº 287 - Espinho - Recife/PE - CEP 52.021-060
 FONE: (81) 3427-2422/2566 - niedja@construtorasbm.com.br



Bancos
 SINAPI - 04/2023 - Pernambuco
 ORSE - 04/2023 - Sergipe
 SEINFRA - 027 - Ceará

Encargos Sociais
 Não Desonerado; embutido nos preços unitário dos insumos de mão de obra, de acordo com as bases.

B.D.I.
 22,35%

SEINFRA
 FOLHA

5378/A

MUNICÍPIO DE SÃO LOURENÇO DA MATA
 OBJETO: CONTRATAÇÃO DE EMPRESA DE ENGENHARIA ESPECIALIZADA NA EXECUÇÃO DE SERVIÇOS DE MANUTENÇÃO PREDIAL, A SEREM REALIZADOS NAS UNIDADES DE SAÚDE DO MUNICÍPIO DE SÃO LOURENÇO DA MATA - PE

PROCESSO LICITATÓRIO Nº 0037/2023 - CONCORRÊNCIA PÚBLICA Nº 0017/2023
 DATA: 30 de abril de 2024 às 09:30 horas

Composições Analíticas com Preço Unitário

Composição Auxiliar	Código Banco	Descrição	Tipo	Und	Quant.	Valor Unit	Total
	91689 SINAPI	SERRA CIRCULAR DE BANCADA COM MOTOR ELÉTRICO POTÊNCIA DE 5HP, COM COIFA PARA DISCO 10" - JUROS. AF_08/2015	CHOR - CUSTOS HORÁRIOS DE MÁQUINAS E EQUIPAMENTOS	H	1,0000000	0,01	0,01
						MO sem LS => 28,11 Valor do BDI => 7,39	LS => 0,00 MO com LS => 28,11 Valor com BDI => 40,46
Composição	91692 SINAPI	SERRA CIRCULAR DE BANCADA COM MOTOR ELÉTRICO POTÊNCIA DE 5HP, COM COIFA PARA DISCO 10" - CHP DIURNO. AF_08/2015	CHOR - CUSTOS HORÁRIOS DE MÁQUINAS E EQUIPAMENTOS	CHP	1,0000000	34,32	34,32
Composição Auxiliar	88297 SINAPI	OPERADOR DE MÁQUINAS E EQUIPAMENTOS COM ENCARGOS COMPLEMENTARES	SEDI - SERVIÇOS DIVERSOS	H	1,0000000	32,97	32,97
Composição Auxiliar	91688 SINAPI	SERRA CIRCULAR DE BANCADA COM MOTOR ELÉTRICO POTÊNCIA DE 5HP, COM COIFA PARA DISCO 10" - DEPRECIÇÃO. AF_08/2015	CHOR - CUSTOS HORÁRIOS DE MÁQUINAS E EQUIPAMENTOS	H	1,0000000	0,09	0,09
Composição Auxiliar	91689 SINAPI	SERRA CIRCULAR DE BANCADA COM MOTOR ELÉTRICO POTÊNCIA DE 5HP, COM COIFA PARA DISCO 10" - JUROS. AF_08/2015	CHOR - CUSTOS HORÁRIOS DE MÁQUINAS E EQUIPAMENTOS	H	1,0000000	0,01	0,01
Composição Auxiliar	91690 SINAPI	SERRA CIRCULAR DE BANCADA COM MOTOR ELÉTRICO POTÊNCIA DE 5HP, COM COIFA PARA DISCO 10" - MANUTENÇÃO. AF_08/2015	CHOR - CUSTOS HORÁRIOS DE MÁQUINAS E EQUIPAMENTOS	H	1,0000000	0,06	0,06
Composição Auxiliar	91691 SINAPI	SERRA CIRCULAR DE BANCADA COM MOTOR ELÉTRICO POTÊNCIA DE 5HP, COM COIFA PARA DISCO 10" - MATERIAIS NA OPERAÇÃO. AF_08/2015	CHOR - CUSTOS HORÁRIOS DE MÁQUINAS E EQUIPAMENTOS	H	1,0000000	1,19	1,19
						MO sem LS => 28,11 Valor do BDI => 7,87	LS => 0,00 MO com LS => 28,11 Valor com BDI => 41,99
Composição	91688 SINAPI	SERRA CIRCULAR DE BANCADA COM MOTOR ELÉTRICO POTÊNCIA DE 5HP, COM COIFA PARA DISCO 10" - DEPRECIÇÃO. AF_08/2015	CHOR - CUSTOS HORÁRIOS DE MÁQUINAS E EQUIPAMENTOS	H	1,0000000	0,09	0,09
Insumo	00014618 SINAPI	SERRA CIRCULAR DE BANCADA COM MOTOR ELETRICO, POTENCIA DE *1600* W, PARA DISCO DE DIAMETRO DE 10" (250 MM)	Material	UN	0,0000720	1,375,32	0,09
						MO sem LS => 0,00 Valor do BDI => 0,02	LS => 0,00 MO com LS => 0,00 Valor com BDI => 0,11
Composição	91689 SINAPI	SERRA CIRCULAR DE BANCADA COM MOTOR ELÉTRICO POTÊNCIA DE 5HP, COM COIFA PARA DISCO 10" - JUROS. AF_08/2015	CHOR - CUSTOS HORÁRIOS DE MÁQUINAS E EQUIPAMENTOS	H	1,0000000	0,01	0,01
Insumo	00014618 SINAPI	SERRA CIRCULAR DE BANCADA COM MOTOR ELETRICO, POTENCIA DE *1600* W, PARA DISCO DE DIAMETRO DE 10" (250 MM)	Material	UN	0,0000075	1,375,32	0,01
						MO sem LS => 0,00 Valor do BDI => 0,00	LS => 0,00 MO com LS => 0,00 Valor com BDI => 0,01
Composição	91690 SINAPI	SERRA CIRCULAR DE BANCADA COM MOTOR ELÉTRICO POTÊNCIA DE 5HP, COM COIFA PARA DISCO 10" - MANUTENÇÃO. AF_08/2015	CHOR - CUSTOS HORÁRIOS DE MÁQUINAS E EQUIPAMENTOS	H	1,0000000	0,06	0,06
Insumo	00014618 SINAPI	SERRA CIRCULAR DE BANCADA COM MOTOR ELETRICO, POTENCIA DE *1600* W, PARA DISCO DE DIAMETRO DE 10" (250 MM)	Material	UN	0,0000500	1,375,32	0,06
						MO sem LS => 0,00 Valor do BDI => 0,01	LS => 0,00 MO com LS => 0,00 Valor com BDI => 0,07
Composição	91691 SINAPI	SERRA CIRCULAR DE BANCADA COM MOTOR ELÉTRICO POTÊNCIA DE 5HP, COM COIFA PARA DISCO 10" - MATERIAIS NA OPERAÇÃO. AF_08/2015	CHOR - CUSTOS HORÁRIOS DE MÁQUINAS E EQUIPAMENTOS	H	1,0000000	1,19	1,19
Insumo	00002705 SINAPI	ENERGIA ELETRICA ATE 2000 KWH INDUSTRIAL, SEM DEMANDA	Material	KWH	1,3600000	0,88	1,19
						MO sem LS => 0,00 Valor do BDI => 0,26	LS => 0,00 MO com LS => 0,00 Valor com BDI => 1,45
Composição	88315 SINAPI	SERRALHEIRO COM ENCARGOS COMPLEMENTARES	SEDI - SERVIÇOS DIVERSOS	H	1,0000000	25,18	25,18
Composição Auxiliar	95377 SINAPI	CURSO DE CAPACITAÇÃO PARA SERRALHEIRO (ENCARGOS COMPLEMENTARES) - HORISTA	SEDI - SERVIÇOS DIVERSOS	H	1,0000000	0,22	0,22
Insumo	00006110 SINAPI	SERRALHEIRO (HORISTA)	Mão de Obra	H	1,0000000	18,92	18,92
Insumo	00037370 SINAPI	ALIMENTAÇÃO - HORISTA (COLETADO CAIXA - ENCARGOS COMPLEMENTARES)	Outros	H	1,0000000	2,28	2,28
Insumo	00037371 SINAPI	TRANSPORTE - HORISTA (COLETADO CAIXA - ENCARGOS COMPLEMENTARES)	Serviços	H	1,0000000	0,60	0,60
Insumo	00037372 SINAPI	EXAMES - HORISTA (COLETADO CAIXA - ENCARGOS COMPLEMENTARES)	Outros	H	1,0000000	1,14	1,14
Insumo	00037373 SINAPI	SEGURO - HORISTA (COLETADO CAIXA - ENCARGOS COMPLEMENTARES)	Taxas	H	1,0000000	0,01	0,01
Insumo	00043465 SINAPI	FERRAMENTAS - FAMÍLIA PEDREIRO - HORISTA (ENCARGOS COMPLEMENTARES - COLETADO CAIXA)	Equipamento	H	1,0000000	0,84	0,84
Insumo	00043489 SINAPI	EPI - FAMÍLIA PEDREIRO - HORISTA (ENCARGOS COMPLEMENTARES - COLETADO CAIXA)	Equipamento	H	1,0000000	1,17	1,17
						MO sem LS => 19,14 Valor do BDI => 5,62	LS => 0,00 MO com LS => 19,14 Valor com BDI => 30,80
Composição	88316 SINAPI	SERVENTE COM ENCARGOS COMPLEMENTARES	SEDI - SERVIÇOS DIVERSOS	H	1,0000000	20,42	20,42
Composição Auxiliar	95378 SINAPI	CURSO DE CAPACITAÇÃO PARA SERVENTE (ENCARGOS COMPLEMENTARES) - HORISTA	SEDI - SERVIÇOS DIVERSOS	H	1,0000000	0,31	0,31
Insumo	00006111 SINAPI	SERVENTE DE OBRAS	Mão de Obra	H	1,0000000	14,24	14,24
Insumo	00037370 SINAPI	ALIMENTAÇÃO - HORISTA (COLETADO CAIXA - ENCARGOS COMPLEMENTARES)	Outros	H	1,0000000	2,28	2,28
Insumo	00037371 SINAPI	TRANSPORTE - HORISTA (COLETADO CAIXA - ENCARGOS COMPLEMENTARES)	Serviços	H	1,0000000	0,60	0,60



CONSTRUTORA SBM LTDA
 CNPJ: 02.908.931/0001-18 - INSCRIÇÃO MUNICIPAL Nº 288.441-0
 Rua Gomes Pacheco, nº 287 - Espinheiro - Recife/PE - CEP 52.021-060
 FONE: (81) 3427-2422/2586 - niedja@construtorasbm.com.br

MUNICÍPIO DE SÃO LOURENÇO DA MATA
 OBJETO: CONTRATAÇÃO DE EMPRESA DE ENGENHARIA ESPECIALIZADA NA EXECUÇÃO DE SERVIÇOS DE MANUTENÇÃO PREDIAL A SEREM REALIZADOS NAS UNIDADES DE SAÚDE DO MUNICÍPIO DE SÃO LOURENÇO DA MATA - PE

PROCESSO LICITATÓRIO Nº 0037/2023 - CONCORRÊNCIA PÚBLICA Nº 0017/2023
 DATA: 30 de abril de 2024 às 09:30 horas



Bancos
 SINAPI - 04/2023 - Pernambuco
 ORSE - 04/2023 - Sergipe
 SEINFRA - 027 - Ceará

Encargos Sociais
 Não Desonerado: embutido nos preços unitários dos insumos de mão de obra, de acordo com as bases.
 B.D.I.
 22,35%

Composições Analíticas com Preço Unitário

Insumo	00037372	SINAPI	EXAMES - HORISTA (COLETADO CAIXA - ENCARGOS COMPLEMENTARES)	Outros	H	1,0000000	1,14	1,14			
Insumo	00037373	SINAPI	SEGURO - HORISTA (COLETADO CAIXA - ENCARGOS COMPLEMENTARES)	Taxas	H	1,0000000	0,01	0,01			
Insumo	00043487	SINAPI	FERRAMENTAS - FAMILIA SERVENTE - HORISTA (ENCARGOS COMPLEMENTARES - COLETADO CAIXA)	Equipamento	H	1,0000000	0,59	0,59			
Insumo	00043491	SINAPI	EPI - FAMILIA SERVENTE - HORISTA (ENCARGOS COMPLEMENTARES - COLETADO CAIXA)	Equipamento	H	1,0000000	1,25	1,25			
						MO sem LS =>	14,55	LS =>	0,00	MO com LS =>	14,55
						Valor do BDI =>	4,56			Valor com BDI =>	24,98

Composição	Código	Banco	Descrição	Tipo	Und	Quant.	Valor Unit	Total			
	85317	SINAPI	SOLDADOR COM ENCARGOS COMPLEMENTARES	SEDI - SERVIÇOS DIVERSOS	H	1,0000000	26,02	26,02			
Composição Auxiliar	85379	SINAPI	CURSO DE CAPACITAÇÃO PARA SOLDADOR (ENCARGOS COMPLEMENTARES) - HORISTA	SEDI - SERVIÇOS DIVERSOS	H	1,0000000	0,22	0,22			
Insumo	00009160	SINAPI	SOLDADOR (HORISTA)	Mão de Obra	H	1,0000000	18,92	18,92			
Insumo	00037370	SINAPI	ALIMENTAÇÃO - HORISTA (COLETADO CAIXA - ENCARGOS COMPLEMENTARES)	Outros	H	1,0000000	2,28	2,28			
Insumo	00037371	SINAPI	TRANSPORTE - HORISTA (COLETADO CAIXA - ENCARGOS COMPLEMENTARES)	Serviços	H	1,0000000	0,60	0,60			
Insumo	00037372	SINAPI	EXAMES - HORISTA (COLETADO CAIXA - ENCARGOS COMPLEMENTARES)	Outros	H	1,0000000	1,14	1,14			
Insumo	00037373	SINAPI	SEGURO - HORISTA (COLETADO CAIXA - ENCARGOS COMPLEMENTARES)	Taxas	H	1,0000000	0,01	0,01			
Insumo	00043488	SINAPI	FERRAMENTAS - FAMILIA SOLDADOR - HORISTA (ENCARGOS COMPLEMENTARES - COLETADO CAIXA)	Equipamento	H	1,0000000	1,17	1,17			
Insumo	00043492	SINAPI	EPI - FAMILIA SOLDADOR - HORISTA (ENCARGOS COMPLEMENTARES - COLETADO CAIXA)	Equipamento	H	1,0000000	1,68	1,68			
						MO sem LS =>	19,14	LS =>	0,00	MO com LS =>	19,14
						Valor do BDI =>	5,81			Valor com BDI =>	31,83

Composição	Código	Banco	Descrição	Tipo	Und	Quant.	Valor Unit	Total			
	91948	SINAPI	SUORTE PARAFUSADO COM PLACA DE ENCAIXE 4" X 2" MÉDIO (1,30 M DO PISO) PARA PONTO ELÉTRICO - FORNECIMENTO E INSTALAÇÃO. AF_03/2023	INEL - INSTALAÇÃO ELÉTRICA/ELETRIFICAÇÃO E ILUMINAÇÃO EXTERNA	UN	1,0000000	10,62	10,62			
Composição Auxiliar	85247	SINAPI	AUXILIAR DE ELETRICISTA COM ENCARGOS COMPLEMENTARES	SEDI - SERVIÇOS DIVERSOS	H	0,1280000	20,00	2,56			
Composição Auxiliar	85264	SINAPI	ELETRICISTA COM ENCARGOS COMPLEMENTARES	SEDI - SERVIÇOS DIVERSOS	H	0,1280000	25,69	3,28			
Insumo	00038094	SINAPI	ESPELHO / PLACA DE 3 POSTOS 4" X 2", PARA INSTALAÇÃO DE TOMADAS E INTERRUPTORES	Material	UN	1,0000000	3,15	3,15			
Insumo	00038099	SINAPI	SUORTE DE FIXAÇÃO PARA ESPELHO / PLACA 4" X 2", PARA 3 MÓDULOS, PARA INSTALAÇÃO DE TOMADAS E INTERRUPTORES (SOMENTE SUORTE)	Material	UN	1,0000000	1,63	1,63			
						MO sem LS =>	4,29	LS =>	0,00	MO com LS =>	4,29
						Valor do BDI =>	2,37			Valor com BDI =>	12,99

Composição	Código	Banco	Descrição	Tipo	Und	Quant.	Valor Unit	Total			
	85323	SINAPI	TELHADISTA COM ENCARGOS COMPLEMENTARES	SEDI - SERVIÇOS DIVERSOS	H	1,0000000	24,76	24,76			
Composição Auxiliar	95385	SINAPI	CURSO DE CAPACITAÇÃO PARA TELHADISTA (ENCARGOS COMPLEMENTARES) - HORISTA	SEDI - SERVIÇOS DIVERSOS	H	1,0000000	0,22	0,22			
Insumo	00012869	SINAPI	TELHADADOR (HORISTA)	Mão de Obra	H	1,0000000	18,68	18,68			
Insumo	00037370	SINAPI	ALIMENTAÇÃO - HORISTA (COLETADO CAIXA - ENCARGOS COMPLEMENTARES)	Outros	H	1,0000000	2,28	2,28			
Insumo	00037371	SINAPI	TRANSPORTE - HORISTA (COLETADO CAIXA - ENCARGOS COMPLEMENTARES)	Serviços	H	1,0000000	0,60	0,60			
Insumo	00037372	SINAPI	EXAMES - HORISTA (COLETADO CAIXA - ENCARGOS COMPLEMENTARES)	Outros	H	1,0000000	1,14	1,14			
Insumo	00037373	SINAPI	SEGURO - HORISTA (COLETADO CAIXA - ENCARGOS COMPLEMENTARES)	Taxas	H	1,0000000	0,01	0,01			
Insumo	00043459	SINAPI	FERRAMENTAS - FAMILIA CARPINTEIRO DE FORMAS - HORISTA (ENCARGOS COMPLEMENTARES - COLETADO CAIXA)	Equipamento	H	1,0000000	0,49	0,49			
Insumo	00043483	SINAPI	EPI - FAMILIA CARPINTEIRO DE FORMAS - HORISTA (ENCARGOS COMPLEMENTARES - COLETADO CAIXA)	Equipamento	H	1,0000000	1,34	1,34			
						MO sem LS =>	18,90	LS =>	0,00	MO com LS =>	18,90
						Valor do BDI =>	5,53			Valor com BDI =>	30,29

Composição	Código	Banco	Descrição	Tipo	Und	Quant.	Valor Unit	Total			
	91990	SINAPI	TOMADA ALTA DE EMBUTIR (1 MÓDULO), 2P+T 10 A, SEM SUORTE E SEM PLACA - FORNECIMENTO E INSTALAÇÃO. AF_03/2023	INEL - INSTALAÇÃO ELÉTRICA/ELETRIFICAÇÃO E ILUMINAÇÃO EXTERNA	UN	1,0000000	20,57	20,57			
Composição Auxiliar	85247	SINAPI	AUXILIAR DE ELETRICISTA COM ENCARGOS COMPLEMENTARES	SEDI - SERVIÇOS DIVERSOS	H	0,2850000	20,00	5,70			
Composição Auxiliar	85264	SINAPI	ELETRICISTA COM ENCARGOS COMPLEMENTARES	SEDI - SERVIÇOS DIVERSOS	H	0,2850000	25,69	7,30			
Insumo	00038101	SINAPI	TOMADA 2P+T 10A, 250V (APENAS MÓDULO)	Material	UN	1,0000000	8,47	8,47			
						MO sem LS =>	8,90	LS =>	0,00	MO com LS =>	8,90
						Valor do BDI =>	4,59			Valor com BDI =>	25,16

Composição	Código	Banco	Descrição	Tipo	Und	Quant.	Valor Unit	Total			
	91998	SINAPI	TOMADA BAIXA DE EMBUTIR (1 MÓDULO), 2P+T 10 A, SEM SUORTE E SEM PLACA - FORNECIMENTO E INSTALAÇÃO. AF_03/2023	INEL - INSTALAÇÃO ELÉTRICA/ELETRIFICAÇÃO E ILUMINAÇÃO EXTERNA	UN	1,0000000	16,83	16,83			
Composição Auxiliar	85247	SINAPI	AUXILIAR DE ELETRICISTA COM ENCARGOS COMPLEMENTARES	SEDI - SERVIÇOS DIVERSOS	H	0,1830000	20,00	3,66			
Composição Auxiliar	85264	SINAPI	ELETRICISTA COM ENCARGOS COMPLEMENTARES	SEDI - SERVIÇOS DIVERSOS	H	0,1830000	25,69	4,70			
Insumo	00038101	SINAPI	TOMADA 2P+T 10A, 250V (APENAS MÓDULO)	Material	UN	1,0000000	8,47	8,47			
						MO sem LS =>	6,14	LS =>	0,00	MO com LS =>	6,14
						Valor do BDI =>	3,76			Valor com BDI =>	20,59

	Código	Banco	Descrição	Tipo	Und	Quant.	Valor Unit	Total
--	--------	-------	-----------	------	-----	--------	------------	-------

Esse documento foi assinado por DJACIR RODRIGUES FERREIRA e SERGIO GONCALVES DE MENDOCA. Para validar o documento e suas assinaturas acesse <https://assinefacil.onlinesolucoesdigitais.com.br/validate/R6KWH-WZA5H-E3WWW-8G2RC>



CONSTRUTORA SBM LTDA
 CNPJ: 02.908.931/0001-18 - INSCRIÇÃO MUNICIPAL N° 288.441-0
 Rua Gomes Pacheco, nº 287 - Espinheiro - Recife/PE - CEP 52.021-060
 FONE: (81) 3427-2422/2566 - niedja@construtorasbm.com.br



Bancos
 SINAPI - 04/2023 - Pernambuco
 ORSE - 04/2023 - Sergipe
 SEINFRA - 027 - Ceará



MUNICÍPIO DE SÃO LOURENÇO DA MATA
 OBJETO: CONTRATAÇÃO DE EMPRESA DE ENGENHARIA ESPECIALIZADA NA EXECUÇÃO DE SERVIÇOS DE MANUTENÇÃO PREDIAL, A SEREM REALIZADOS NAS UNIDADES DE SAÚDE DO MUNICÍPIO DE SÃO LOURENÇO DA MATA - PE

Encargos Sociais
 Não Desonerado - embutido nos preços unitários dos insumos de mão de obra, de acordo com as bases.
 B.D.I.
 22,35%

PROCESSO LICITATÓRIO Nº 0037/2023 - CONCORRÊNCIA PÚBLICA Nº 0017/2023
 DATA: 30 de abril de 2024 às 09:30 horas

Composições Analíticas com Preço Unitário

Composição	91994	SINAPI	TOMADA MÉDIA DE EMBUTIR (1 MÓDULO), 2P+T 10 A, SEM SUPORTE E SEM PLACA - FORNECIMENTO E INSTALAÇÃO. AF_03/2023	INEL - INSTALAÇÃO ELÉTRICA/ELETRIFICAÇÃO E ILUMINAÇÃO EXTERNA	UN	1,0000000	14,63	14,63
Composição Auxiliar	88247	SINAPI	AUXILIAR DE ELETRICISTA COM ENCARGOS COMPLEMENTARES	SEDI - SERVIÇOS DIVERSOS	H	0,1350000	20,00	2,70
Composição Auxiliar	88264	SINAPI	ELETRICISTA COM ENCARGOS COMPLEMENTARES	SEDI - SERVIÇOS DIVERSOS	H	0,1350000	25,69	3,46
Insumo	00038101	SINAPI	TOMADA 2P+T 10A, 250V (APENAS MÓDULO)	Material	UN	1,0000000	8,47	8,47
				MO sem LS =>		4,53	0,00	4,53
				Valor do BDI =>		3,26		17,89
				MO com LS =>				
				Valor com BDI =>				
Composição	91997	SINAPI	TOMADA MÉDIA DE EMBUTIR (1 MÓDULO), 2P+T 20 A, INCLUINDO SUPORTE E PLACA - FORNECIMENTO E INSTALAÇÃO. AF_03/2023	INEL - INSTALAÇÃO ELÉTRICA/ELETRIFICAÇÃO E ILUMINAÇÃO EXTERNA	UN	1,0000000	31,35	31,35
Composição Auxiliar	91946	SINAPI	SUPORTE PARAFUSADO COM PLACA DE ENCAIXE 4" X 2" MÉDIO (1,30 M DO PISO) PARA PONTO ELÉTRICO - FORNECIMENTO E INSTALAÇÃO. AF_03/2023	INEL - INSTALAÇÃO ELÉTRICA/ELETRIFICAÇÃO E ILUMINAÇÃO EXTERNA	UN	1,0000000	10,62	10,62
Composição Auxiliar	91995	SINAPI	TOMADA MÉDIA DE EMBUTIR (1 MÓDULO), 2P+T 20 A, SEM SUPORTE E SEM PLACA - FORNECIMENTO E INSTALAÇÃO. AF_03/2023	INEL - INSTALAÇÃO ELÉTRICA/ELETRIFICAÇÃO E ILUMINAÇÃO EXTERNA	UN	1,0000000	20,74	20,74
				MO sem LS =>		11,58	0,00	11,58
				Valor do BDI =>		7,00		38,36
				MO com LS =>				
				Valor com BDI =>				
Composição	91995	SINAPI	TOMADA MÉDIA DE EMBUTIR (1 MÓDULO), 2P+T 20 A, SEM SUPORTE E SEM PLACA - FORNECIMENTO E INSTALAÇÃO. AF_03/2023	INEL - INSTALAÇÃO ELÉTRICA/ELETRIFICAÇÃO E ILUMINAÇÃO EXTERNA	UN	1,0000000	20,74	20,74
Composição Auxiliar	88247	SINAPI	AUXILIAR DE ELETRICISTA COM ENCARGOS COMPLEMENTARES	SEDI - SERVIÇOS DIVERSOS	H	0,2170000	20,00	4,34
Composição Auxiliar	88264	SINAPI	ELETRICISTA COM ENCARGOS COMPLEMENTARES	SEDI - SERVIÇOS DIVERSOS	H	0,2170000	25,69	5,57
Insumo	00038102	SINAPI	TOMADA 2P+T 20A, 250V (APENAS MÓDULO)	Material	UN	1,0000000	10,83	10,83
				MO sem LS =>		7,29	0,00	7,29
				Valor do BDI =>		4,63		25,37
				MO com LS =>				
				Valor com BDI =>				
Composição	100251	SINAPI	TRANSPORTE HORIZONTAL MANUAL, DE TUBO DE AÇO CARBONO LEVE OU MÉDIO, PRETO OU GALVANIZADO, COM DIÂMETRO MAIOR QUE 32 MM E MENOR OU IGUAL A 65 MM (UNIDADE: MXKM). AF_07/2019	SEDI - SERVIÇOS DIVERSOS	MXKM	1,0000000	12,49	12,49
Composição Auxiliar	88316	SINAPI	SERVENTE COM ENCARGOS COMPLEMENTARES	SEDI - SERVIÇOS DIVERSOS	H	0,6118000	20,42	12,49
				MO sem LS =>		8,90	0,00	8,90
				Valor do BDI =>		2,79		15,28
				MO com LS =>				
				Valor com BDI =>				
Composição	8501	ORSE	Tranca de ferro - tipo 2- para porta em grade de ferro, em barra chata ferro 2" x 1/4" e barra aço redonda 7/8" - exceto mão de obra	Esquadrias de Ferro	un	1,0000000	27,15	27,15
Insumo	8836	ORSE	Barra redonda de aço mecânico laminado 7/8" (3,05 kg/m) Barra redonda de aço mecânico laminado 7/8" (3,05 kg/m) kg	Material	kg	0,7625000	16,61	12,81
Insumo	0000559	SINAPI	BARRA DE AÇO CHATO, RETANGULAR, 50,8 MM X 6,35 MM (L X E), 2,53 KG/M	Material	M	0,1900000	22,35	4,24
Insumo	00007698	SINAPI	TUBO AÇO GALVANIZADO COM COSTURA, CLASSE MÉDIA, DN 1 1/4", E = *3,25* MM, PESO *3,14* KG/M (NBR 5580)	Material	M	0,2500000	40,41	10,10
				MO sem LS =>		0,00	0,00	0,00
				Valor do BDI =>		6,06		33,21
				MO com LS =>				
				Valor com BDI =>				
Composição	90587	SINAPI	VIBRADOR DE IMERSÃO, DIÂMETRO DE PONTEIRA 45MM, MOTOR ELÉTRICO TRIFÁSICO POTÊNCIA DE 2 CV - CHI DIURNO. AF_06/2015	CHOR - CUSTOS HORÁRIOS DE MÁQUINAS E EQUIPAMENTOS	CHI	1,0000000	0,46	0,46
Composição Auxiliar	90582	SINAPI	VIBRADOR DE IMERSÃO, DIÂMETRO DE PONTEIRA 45MM, MOTOR ELÉTRICO TRIFÁSICO POTÊNCIA DE 2 CV - DEPRECIÇÃO. AF_06/2015	CHOR - CUSTOS HORÁRIOS DE MÁQUINAS E EQUIPAMENTOS	H	1,0000000	0,42	0,42
Composição Auxiliar	90583	SINAPI	VIBRADOR DE IMERSÃO, DIÂMETRO DE PONTEIRA 45MM, MOTOR ELÉTRICO TRIFÁSICO POTÊNCIA DE 2 CV - JUROS. AF_06/2015	CHOR - CUSTOS HORÁRIOS DE MÁQUINAS E EQUIPAMENTOS	H	1,0000000	0,04	0,04
				MO sem LS =>		0,00	0,00	0,00
				Valor do BDI =>		0,10		0,56
				MO com LS =>				
				Valor com BDI =>				
Composição	90586	SINAPI	VIBRADOR DE IMERSÃO, DIÂMETRO DE PONTEIRA 45MM, MOTOR ELÉTRICO TRIFÁSICO POTÊNCIA DE 2 CV - CHP DIURNO. AF_06/2015	CHOR - CUSTOS HORÁRIOS DE MÁQUINAS E EQUIPAMENTOS	CHP	1,0000000	1,23	1,23
Composição Auxiliar	90582	SINAPI	VIBRADOR DE IMERSÃO, DIÂMETRO DE PONTEIRA 45MM, MOTOR ELÉTRICO TRIFÁSICO POTÊNCIA DE 2 CV - DEPRECIÇÃO. AF_06/2015	CHOR - CUSTOS HORÁRIOS DE MÁQUINAS E EQUIPAMENTOS	H	1,0000000	0,42	0,42
Composição Auxiliar	90583	SINAPI	VIBRADOR DE IMERSÃO, DIÂMETRO DE PONTEIRA 45MM, MOTOR ELÉTRICO TRIFÁSICO POTÊNCIA DE 2 CV - JUROS. AF_06/2015	CHOR - CUSTOS HORÁRIOS DE MÁQUINAS E EQUIPAMENTOS	H	1,0000000	0,04	0,04
Composição Auxiliar	90584	SINAPI	VIBRADOR DE IMERSÃO, DIÂMETRO DE PONTEIRA 45MM, MOTOR ELÉTRICO TRIFÁSICO POTÊNCIA DE 2 CV - MANUTENÇÃO. AF_06/2015	CHOR - CUSTOS HORÁRIOS DE MÁQUINAS E EQUIPAMENTOS	H	1,0000000	0,32	0,32
Composição Auxiliar	90585	SINAPI	VIBRADOR DE IMERSÃO, DIÂMETRO DE PONTEIRA 45MM, MOTOR ELÉTRICO TRIFÁSICO POTÊNCIA DE 2 CV - MATERIAIS NA OPERAÇÃO. AF_06/2015	CHOR - CUSTOS HORÁRIOS DE MÁQUINAS E EQUIPAMENTOS	H	1,0000000	0,45	0,45
				MO sem LS =>		0,00	0,00	0,00
				Valor do BDI =>		0,27		1,50
				MO com LS =>				
				Valor com BDI =>				
Composição	90582	SINAPI	VIBRADOR DE IMERSÃO, DIÂMETRO DE PONTEIRA 45MM, MOTOR ELÉTRICO TRIFÁSICO POTÊNCIA DE 2 CV - DEPRECIÇÃO. AF_06/2015	CHOR - CUSTOS HORÁRIOS DE MÁQUINAS E EQUIPAMENTOS	H	1,0000000	0,42	0,42

Esse documento foi assinado por DJACIR RODRIGUES FERREIRA e SERGIO GONCALVES DE MENDOÇA. Para validar o documento e suas assinaturas acesse <https://assinefacil.onlinesolucoesdigitais.com.br/validate/R6KWH-WZA5H-E3WWW-8G2RC>





CONSTRUTORA SBM LTDA
 CNPJ: 02.908.931/0001-18 - INSCRIÇÃO MUNICIPAL N° 288.441-0
 Rua Gomes Pacheco, nº 287 - Espinheiro - Recife/PE - CEP 52.021-060
 FONE: (81) 3427-2422/2556 - niedja@construtorasbm.com.br

MUNICÍPIO DE SÃO LOURENÇO DA MATA
 OBJETO: CONTRATAÇÃO DE EMPRESA DE ENGENHARIA ESPECIALIZADA NA EXECUÇÃO DE SERVIÇOS
 PROCESSO LICITATÓRIO N° 0037/2023 - CONCORRÊNCIA PÚBLICA N° 0017/2023
 DATA: 30 de abril de 2024 as 09:30 horas

Bancos
 SINAPI - 04/2023 - Pernambuco
 ORSE - 04/2023 - Sergipe
 SEINFRA - 027 - Ceará


Encargos Sociais
 Não Desonerado. embutido nos preços unitário
 B.D.I.
 22,35%

Item	Descrição	Total Por Etapa	30 DIAS	60 DIAS	90 DIAS	120 DIAS	150 DIAS	180 DIAS	210 DIAS	240 DIAS	270 DIAS	300 DIAS	330 DIAS	360 DIAS
6.1	ACABAMENTO	100,00%	2,44%	3,17%	5,67%	6,86%	7,37%	8,58%	10,12%	10,66%	10,92%	10,57%	12,82%	10,70%
		172.586,37	4.211,11	5.470,99	9.785,65	11.673,94	12.719,62	14.807,91	17.465,74	18.387,71	18.846,43	18.414,97	22.125,57	18.465,74
6.2	REVESTIMENTO EM PAREDES	100,00%	2,93%	3,54%	5,89%	7,43%	8,67%	8,52%	10,00%	10,96%	10,65%	10,54%	10,34%	10,54%
		139.411,15	4.084,75	4.935,15	8.197,38	10.358,25	12.086,95	11.877,83	13.941,12	15.279,46	14.847,29	14.693,94	14.415,11	14.693,94
6.3	PINTURA EM PAREDE	100,00%	2,03%	3,74%	5,41%	7,65%	8,78%	8,48%	10,81%	10,74%	10,23%	10,87%	10,77%	10,49%
		374.627,43	7.604,94	14.011,07	20.267,34	28.659,00	32.892,29	31.768,41	40.497,23	40.234,99	38.324,39	40.722,00	40.347,37	39.298,42
6.4	PINTURA EM TETO	100,00%	2,00%	3,42%	5,30%	7,54%	8,44%	9,54%	10,67%	10,54%	10,68%	10,91%	10,40%	10,56%
		30.652,57	613,05	1.048,32	1.624,59	2.311,20	2.587,08	2.924,26	3.270,63	3.230,78	3.273,69	3.344,20	3.187,87	3.236,91
6.5	PINTURA EM ESQUADRIAS METÁLICAS	100,00%	2,77%	3,94%	6,77%	8,15%	8,90%	9,89%	10,01%	10,77%	10,43%	9,83%	9,27%	9,27%
		16.324,20	452,18	643,17	1.105,15	1.330,42	1.452,85	1.614,48	1.634,05	1.758,12	1.702,61	1.504,67	1.513,25	1.513,25
6.6	PINTURA EM ESQUADRIAS DE MADEIRA	100,00%	2,40%	3,88%	6,43%	8,16%	8,88%	9,72%	10,32%	10,28%	10,52%	9,74%	9,91%	9,74%
		32.503,33	780,08	1.261,13	2.089,96	2.658,77	2.896,30	3.159,32	3.354,34	3.341,34	3.419,35	3.165,82	3.221,08	3.165,82
7	COBERTA E FORRO	100,00%	7,13%	7,01%	8,89%	7,92%	7,99%	8,66%	9,19%	9,70%	8,04%	9,11%	9,47%	6,90%
		679.522,99	48.454,33	47.643,92	60.433,21	53.809,70	54.278,14	58.837,88	62.439,39	65.899,13	54.838,65	61.874,42	64.352,74	46.871,48
7.1	ESTRUTURA / TRAMA	100,00%	9,00%	6,00%	11,95%	8,00%	8,30%	8,25%	8,20%	8,85%	8,35%	9,46%	10,36%	3,28%
		139.073,16	12.516,58	8.344,39	16.619,24	11.125,85	11.543,07	11.473,53	11.404,00	12.307,97	11.612,61	13.156,32	14.407,98	4.561,60
7.2	TELHADO	100,00%	7,44%	8,36%	9,24%	8,64%	8,10%	8,48%	9,40%	9,98%	6,10%	8,46%	8,76%	7,04%
		305.537,47	22.731,99	25.542,83	28.231,66	26.398,44	24.748,54	25.909,58	28.720,52	30.492,64	18.637,79	25.848,47	26.765,06	21.509,84
7.3	IMPERMEABILIZAÇÃO	100,00%	5,16%	5,77%	6,82%	7,22%	8,48%	8,33%	9,20%	9,70%	10,50%	10,80%	9,12%	8,40%
		68.650,41	3.542,36	3.961,13	4.681,96	4.956,56	5.821,55	6.061,83	6.315,84	6.659,09	7.208,29	7.414,24	6.260,92	5.766,63
7.4	CALHAS, TUBUAÇÕES E ACESSÓRIOS	100,00%	6,82%	6,92%	7,42%	7,76%	8,52%	9,96%	9,16%	9,46%	9,86%	8,00%	9,96%	7,16%
		80.788,85	5.508,44	5.589,20	5.993,05	6.267,66	6.881,51	7.236,89	7.398,43	7.640,73	7.963,81	6.461,51	8.044,58	5.783,05
7.5	FORRO	100,00%	4,66%	4,92%	5,74%	5,92%	6,18%	9,54%	10,06%	10,28%	10,78%	10,52%	10,38%	10,82%
		85.493,11	4.154,97	4.206,26	4.907,30	5.061,19	5.283,47	8.156,04	8.600,61	8.788,69	9.216,16	8.993,68	8.874,18	9.250,35
8	INSTALAÇÕES ELÉTRICAS	100,00%	3,70%	9,52%	6,78%	11,78%	9,28%	8,17%	5,40%	5,88%	7,97%	8,59%	10,72%	12,20%
		727.595,38	26.925,03	69.259,79	49.341,57	85.745,06	67.538,06	59.467,45	39.289,80	42.748,26	57.986,01	62.508,84	77.995,36	88.791,10
8.1	INSTALAÇÕES ELÉTRICAS EMBUTIDAS	100,00%	3,30%	9,70%	6,50%	11,70%	9,14%	7,84%	5,36%	4,26%	5,34%	5,66%	15,30%	15,90%
		106.386,55	3.510,76	10.319,50	6.915,13	12.447,23	9.723,73	8.340,71	5.702,32	4.532,07	5.681,04	6.021,48	16.277,14	16.915,46
8.2	INSTALAÇÕES ELÉTRICAS APARENTES	100,00%	3,86%	9,55%	6,89%	11,83%	9,31%	8,12%	5,37%	6,15%	8,34%	9,27%	9,56%	11,75%
		498.280,86	19.233,64	47.595,82	34.331,55	58.946,63	46.389,95	40.460,41	26.757,68	30.644,27	41.556,62	46.190,64	47.635,05	58.548,00
8.3	LUMINÁRIAS E LÂMPADAS	100,00%	3,06%	9,08%	6,43%	11,58%	9,14%	8,01%	5,23%	6,01%	9,69%	8,34%	11,02%	12,41%
		39.998,62	1.223,96	3.631,87	2.571,91	4.631,94	3.655,87	3.203,89	2.091,93	2.403,92	3.875,87	3.335,88	4.407,85	4.963,83
8.4	QUADROS DE DISTRIBUIÇÃO, DISJUNTORES E QUADRO DE MEDIÇÃO	100,00%	3,27%	8,68%	5,84%	11,06%	8,65%	8,54%	5,58%	5,94%	8,44%	8,22%	12,83%	12,75%
		54.119,90	1.769,72	4.697,61	3.160,60	5.985,66	4.789,61	4.621,84	3.019,89	3.214,72	4.567,72	4.448,66	6.943,58	6.940,29
8.5	CABOS, ELETRODUTOS E CONEXÕES	100,00%	4,12%	10,50%	8,20%	12,96%	10,34%	9,86%	5,96%	6,78%	8,00%	8,72%	9,48%	5,08%
		28.809,45	1.196,95	3.024,99	2.362,37	3.733,70	2.978,90	2.840,61	1.717,04	1.953,28	2.304,76	2.512,18	2.731,14	1.463,52
9	INSTALAÇÕES HIDROSSANITÁRIAS	100,00%	9,03%	8,00%	9,29%	8,80%	8,08%	8,64%	9,54%	8,92%	8,71%	8,96%	7,82%	3,63%
		191.663,25	17.311,48	16.476,22	17.807,45	16.804,23	15.481,76	16.560,72	18.276,19	17.088,42	16.586,88	17.177,66	14.880,62	6.951,62
9.1	PONTOS HIDRAULICOS / ESGOTO	100,00%	8,34%	8,26%	9,00%	8,32%	7,80%	8,10%	9,50%	8,81%	9,00%	9,86%	7,00%	6,01%
		23.368,66	1.948,95	1.930,25	2.103,18	1.944,27	1.822,76	1.892,86	2.220,02	2.058,78	2.103,18	2.304,15	1.635,81	1.404,46
9.2	LOUGAS SANITÁRIAS E ACESSÓRIOS	100,00%	9,12%	6,53%	9,08%	8,80%	7,93%	8,41%	9,51%	8,80%	8,41%	8,91%	8,61%	3,89%
		74.794,26	6.821,24	6.379,95	6.791,32	6.581,89	5.931,16	6.290,20	7.112,93	6.581,89	6.290,20	6.664,17	6.439,76	2.909,50
9.3	RESERVATÓRIO E CONEXÕES	100,00%	9,03%	8,91%	9,45%	8,43%	8,22%	8,67%	9,76%	9,05%	8,81%	8,75%	7,31%	3,43%
		58.424,44	5.275,73	5.205,62	5.521,11	4.925,18	4.802,49	5.182,25	5.702,23	5.287,41	5.147,19	5.112,14	4.270,83	1.902,27
9.4	TUBOS E CONEXÕES	100,00%	9,31%	8,44%	9,67%	9,73%	8,34%	9,11%	9,24%	9,01%	8,97%	8,83%	7,51%	11,84%
		35.075,89	3.255,57	2.960,41	3.391,84	3.412,88	2.925,33	3.195,41	3.241,01	3.160,34	3.146,31	3.097,20	2.634,20	645,40

Este documento foi assinado por DJACIR RODRIGUES FERREIRA e SERGIO GONCALVES DE MENDONÇA. Para validar o documento e suas assinaturas acesse <https://assinafacil.onlinesolucoesdigitais.com.br/validate/R6KWH-WZA5H-E3WVK-BQ2RC>



108





CONSTRUTORA SBM LTDA
 CNPJ: 02.908.931/0001-18 - INSCRIÇÃO MUNICIPAL Nº 288.441-0
 Rua Gomes Pacheco, nº 287 - Espinheiro - Recife/PE - CEP 52.021-060
 FONE: (81) 3427-2422/2566 - niedja@construtorasbm.com.br

Bancos
 SINAPI - 04/2023 - Pernambuco
 ORSE - 04/2023 - Sergipe
 SEINFRA - 027 - Ceará

Encargos Sociais

Não Desonerado: embuído nos preços unitário
B.D.I.
 22,35%

MUNICÍPIO DE SÃO LOURENÇO DA MATA

OBJETO: CONTRATAÇÃO DE EMPRESA DE ENGENHARIA ESPECIALIZADA NA EXECUÇÃO DE SERVIÇOS
 PROCESSO LICITATORIO Nº 0037/2023 - CONCORRÊNCIA PÚBLICA Nº 0017/2023
 DATA: 30 de abril de 2024 às 09:30 horas

Cronograma Físico e Financeiro

Item	Descrição	Total Por Etapa	30 DIAS	60 DIAS	90 DIAS	120 DIAS	150 DIAS	180 DIAS	210 DIAS	240 DIAS	270 DIAS	300 DIAS	330 DIAS	360 DIAS
10	DIVERSOS	100,00%	7,67%	8,17%	7,58%	9,01%	8,88%	8,93%	8,99%	8,67%	8,14%	8,52%	8,10%	7,35%
		218.239,01	16.731,28	17.835,56	16.539,60	19.660,87	19.374,53	19.490,58	19.622,17	18.924,65	17.765,13	18.563,43	17.678,29	16.032,92
10.1	ACESSIBILIDADE	100,00%	4,25%	7,26%	3,56%	12,30%	11,50%	12,01%	12,48%	10,51%	5,24%	9,31%	8,53%	3,04%
		11.011,36	467,98	799,42	392,00	1.354,40	1.266,31	1.322,46	1.375,32	1.157,29	577,00	1.025,16	939,27	334,75
10.2	BANCADA EM GRANITO	100,00%	4,33%	7,54%	4,07%	12,32%	11,57%	11,98%	12,08%	10,13%	7,81%	9,44%	5,89%	2,84%
		16.843,71	729,33	1.270,02	585,54	2.075,15	1.948,82	2.017,88	2.034,72	1.706,27	1.315,49	1.590,05	992,09	478,36
10.3	CORRIMÃO, GUARDA-CORPO, ALAMBRAO E TELAS	100,00%	4,76%	7,31%	3,97%	12,42%	11,63%	11,33%	12,01%	10,55%	8,48%	9,53%	8,90%	1,11%
		9.103,78	433,34	665,49	361,42	1.130,69	1.058,77	1.031,46	1.093,36	860,45	772,00	867,59	628,16	101,05
10.4	ADMINISTRAÇÃO LOCAL	100,00%	8,33%	8,33%	8,33%	8,33%	8,33%	8,34%	8,34%	8,33%	8,33%	8,33%	8,34%	8,34%
		181.280,16	15.100,64	15.100,64	15.100,64	15.100,64	15.100,64	15.118,77	15.118,77	15.100,64	15.100,64	15.100,64	15.118,77	15.118,77
	Porcentagem		5,05%	6,65%	6,98%	8,76%	8,81%	8,7%	8,76%	9,01%	9,3%	9,16%	9,75%	9,07%
	Custo		197.690,81	260.373,53	273.365,69	343.117,95	344.920,28	340.833,46	343.184,62	353.091,74	364.162,27	358.945,71	381.878,81	355.336,53
	Porcentagem Acumulada		5,05%	11,69%	18,67%	27,43%	36,24%	44,94%	53,7%	62,72%	72,01%	81,18%	90,93%	100,0%
	Custo Acumulado		197.690,80	458.064,33	731.430,01	1.074.547,97	1.419.468,25	1.760.301,71	2.103.486,33	2.456.578,07	2.820.740,34	3.179.686,05	3.561.564,86	3.916.901,39

Três milhões, novecentos e dezesséis mil, novecentos e um reais e trinta e nove centavos.



dog

[Handwritten signature]

CONSTRUTORA SBM LTDA

CNPJ: 02.908.931/0001-18 - INSCRIÇÃO MUNICIPAL Nº 288.441-0
 Rua Gomes Pacheco, nº 287 - Espinheiro – Recife/PE – CEP 52.021-060
 FONE: (81) 3427-2422/2566 - niedja@construtorasbm.com.br



SEINFRA
FOLHA

5372A

MUNICÍPIO DE SÃO LOURENÇO DA MATA

OBJETO: CONTRATAÇÃO DE EMPRESA DE ENGENHARIA ESPECIALIZADA NA EXECUÇÃO DE SERVIÇOS DE MANUTENÇÃO PREDIAL, A SEREM REALIZADOS NAS UNIDADES DE SAÚDE DO MUNICÍPIO DE SÃO LOURENÇO DA MATA - PE

PROCESSO LICITATÓRIO Nº 0037/2023 - CONCORRÊNCIA PÚBLICA Nº 0017/2023

DATA: 30 de abril de 2024 as 09:30 horas

Cálculo do BDI

Fórmula e parâmetros estabelecidos pelo Acórdão 2622/2013-TCU-Plenário

TIPOS DE OBRAS CONTEMPLADOS

Para o tipo de obra "Construção de Edifícios" enquadram-se: a construção e reforma de: edifícios, unidades habitacionais, escolas, hospitais, hotéis, restaurantes, armazéns e depósitos, edifícios para uso agropecuário, estações para trens e metropolitanos, estádios esportivos e quadras cobertas, instalações para embarque e desembarque de passageiros (em aeroportos, rodoviárias, portos, etc.), penitenciárias e presídios, a construção de edifícios industriais (fábricas, oficinas, galpões industriais, etc.), conforme classificação 4120-4 do CNAE 2.0. Também enquadram-se pátios, mirantes e outros edifícios de finalidade turística.

DEMONSTRATIVO BDI

Item	Mínimo	Máximo	BDI	Identificação
AC	3,00	5,50	4,25	Administração Central
S e G	0,80	1,00	0,90	Seguro e Garantia
R	0,97	1,27	1,12	Risco
DF	0,59	1,39	0,99	Despesas Financeiras
L	6,16	8,96	7,56	Lucro
I *	5,65	10,65	10,15	Tributos *

TOTAL 22,35 ← BDI A SER ADOTADO (sem desoneração)

Verificação: **28,48** ← limite 20,34% a 25,00% (com desoneração)

* Em geral, os tributos (I) aplicáveis são PIS (0,65%), COFINS (3%) e ISS (variável, conforme Município, de 2 a 5% e, em alguns casos, isento).

TRIBUTOS	%
PIS	0,65
COFINS	3,00
Cont. Previd.	4,50 (Contribuição Previdenciária sobre a receita bruta, no caso de desoneração na folha)
ISS	2,00
Total	10,15

Conforme legislação tributária Municipal, a base de cálculo do ISS correspondente a 40% do valor deste tipo de obra, e so

Declaramos que, conforme legislação tributária municipal, a base de cálculo estimada do ISS é de **100,00%** sobre o valor da obra e a alíquota do ISS aplicável no Município é de **2,00%** ← (limitado a 5,00%)

FÓRMULA

BDI calculado pela expressão:

$$BDI = \left[\left[\frac{(1+AC/100+S/100+R/100+G/100) \times (1+DF/100) \times (1+L/100)}{(1-I/100)} \right] - 1 \right] \times 100$$

CONSTRUTORA SBM LTDA

CNPJ: 02.908.931/0001-18 - INSCRIÇÃO MUNICIPAL N° 288.441-0

Rua Gomes Pacheco, nº 287 - Espinheiro – Recife/PE – CEP 52.021-060

FONE: (81) 3427-2422/2566 - niedja@construtorasbm.com.br

SEINFRA
FOLHA

5370/4

MUNICÍPIO DE SÃO LOURENÇO DA MATA


OBJETO: CONTRATAÇÃO DE EMPRESA DE ENGENHARIA ESPECIALIZADA NA EXECUÇÃO DE SERVIÇOS DE MANUTENÇÃO PREDIAL, A SEREM REALIZADOS NAS UNIDADES DE SAÚDE DO MUNICÍPIO DE SÃO LOURENÇO DA MATA - PE

PROCESSO LICITATÓRIO N° 0037/2023 - CONCORRÊNCIA PÚBLICA N° 0017/2023

DATA: 30 de abril de 2024 as 09:30 horas

ENCARGOS SOCIAIS

PERNAMBUCO		VIGÊNCIA A PARTIR DE 12/2022			
ENCARGOS SOCIAIS SOBRE A MÃO DE OBRA					
CODIGO	DESCRIÇÃO	COM DESONERAÇÃO		SEM DESONERAÇÃO	
		HORISTA %	MENSALISTA %	HORISTA %	MENSALISTA %
GRUPO A					
A1	INSS	0,00%	0,00%	20,00%	20,00%
A2	SESI	1,50%	1,50%	1,50%	1,50%
A3	SENAI	1,00%	1,00%	1,00%	1,00%
A4	INCRA	0,20%	0,20%	0,20%	0,20%
A5	SEBRAE	0,60%	0,60%	0,60%	0,60%
A6	Salário Educação	2,50%	2,50%	2,50%	2,50%
A7	Seguro Contra Acidentes de Trabalho	3,00%	3,00%	3,00%	3,00%
A8	FGTS	8,00%	8,00%	8,00%	8,00%
A9	SECONCI	0,00%	0,00%	0,00%	0,00%
A	Total	16,80%	16,80%	36,80%	36,80%
GRUPO B					
B1	Repouso Semanal Remunerado	18,06%	Não incide	18,06%	Não incide
B2	Feriados	4,33%	Não incide	4,33%	Não incide
B3	Auxilio - Enfermidade	0,87%	0,66%	0,87%	0,66%
B4	13º Salário	11,03%	8,33%	11,03%	8,33%
B5	Licença Paternidade	0,07%	0,05%	0,07%	0,05%
B6	Faltas Justificadas	0,74%	0,56%	0,74%	0,56%
B7	Dias de Chuvas	2,23%	Não incide	2,23%	Não incide
B8	Auxilio Acidente de Trabalho	0,11%	0,08%	0,11%	0,08%
B9	Férias Gozadas	10,46%	7,90%	10,46%	7,90%
B10	Salário Maternidade	0,04%	0,03%	0,04%	0,03%
B	Total	47,94%	17,61%	47,94%	17,61%
GRUPO C					
C1	Aviso Prévio Indenizado	4,80%	3,63%	4,80%	3,63%
C2	Aviso Prévio Trabalhado	0,11%	0,09%	0,11%	0,09%
C3	Férias Indenizadas	3,49%	2,64%	3,49%	2,64%
C4	Depósito Rescisão Sem Justa Causa	2,95%	2,23%	2,95%	2,23%
C5	Indenização Adicional	0,40%	0,31%	0,40%	0,31%
C	Total	11,75%	8,90%	11,75%	8,90%
GRUPO D					
D1	Reincidência de Grupo A sobre Grupo B	8,05%	2,96%	17,64%	6,48%
D2	Reincidência de Grupo A sobre Aviso Prévio Trabalhado e Reincidência do FGTS sobre Aviso Prévio Indenizado	0,40%	0,31%	0,42%	0,32%
D	Total	8,45%	3,27%	18,06%	6,80%
TOTAL(A+B+C+D)		84,94%	46,58%	114,55%	70,11%



RELAÇÃO DE DISPONIBILIDADE EQUIPE TÉCNICA, MÁQUINAS E EQUIPAMENTOS
NECESSÁRIOS A EXECUÇÃO DOS SERVIÇOS

Processo: 0037/2023

Concorrência Pública: 0017/2023

A **Construtora SBM Ltda.**, inscrita no CNPJ sob o nº 02.908.931/0001-18, por meio de seu representante legal o Sr. Sérgio Gonçalves de Mendonça, portador da Carteira de Identidade nº 4.189.263 SDS/PE e do CPF/MF nº 824.514.194-15, RELACIONAR, os equipamentos que serão disponibilizados para possibilitar o cumprimento do cronograma físico-financeiro proposto, e declara a disponibilidade de todos os equipamentos, inclusive de segurança, em perfeitas condições de uso, das máquinas e do pessoal técnico especializado, necessários à execução do objeto licitado, que estarão disponíveis durante o contrato.

1. RELAÇÃO DAS MÁQUINAS: Strada 1.4 Flex; Hilux 4x4; MB-710; Retro Escavadeira; Caminhão basculante; Caminhão Muck, Trator de Pneus e Caminhonete HR.

2. RELAÇÃO DOS EQUIPAMENTOS: Betoneira - Menegotti 600 L; Vibrador de Imersão; Furadeira Profissional; Compactador manual; Escavadeira Hidráulica; Nível Laser; Contêiner; Serra Circular; Martelo Rompedor; Andaimes; Ar-condicionado; Armário de Ferro; Mesa de Reunião com 04 cadeiras; Bureau com 01 cadeira; Equipamentos de proteção individual e segurança; Capacete de Segurança; Cintos de Segurança; Botas, Óculos de Proteção, Máscaras e Luvas.

3. RELAÇÃO DO PESSOAL TÉCNICO ESPECIALIZADO:

Engº Civil – Djacir Rodrigues Ferreira.

Engº Civil – Luis Henrique de Oliveira Monteiro e Silva.

Encarregado de obras – Edvaldo José da Silveira.

Técnico Seg. do Trabalho – Jerônimo José do Nascimento.

Recife, 30 de abril de 2024.

CONSTRUTORA SBM LTDA
CNPJ nº 02.908.931/0001-18
Sérgio Gonçalves de Mendonça



DECLARAÇÃO DE VALIDADE DA PROPOSTA

PROCESSO DE LICITAÇÃO - Nº 037/2023
CONCORRÊNCIA PÚBLICA Nº 017/2023

A Construtora SBM Ltda, inscrita no CNPJ nº 02.908.931/0001-18, por intermédio de seu representante legal o Sr. Sérgio Gonçalves de Mendonça, portador da Carteira de Identidade nº. 4.189.263 SDS/PE e inscrito no CPF nº. 824.514.194-15, DECLARA, que a validade da proposta é de 60 (sessenta) dias, contados a partir da data da sessão de abertura.

Recife, 30 de abril de 2024.

CONSTRUTORA SBM LTDA
CNPJ nº 02.908.931/0001-18
Sérgio Gonçalves de Mendonça
CPF nº 824.514.194-15

ANEXO XI

DECLARAÇÃO DE ELABORAÇÃO INDEPENDENTE DE PROPOSTA

AO: MUNICÍPIO DE SÃO LOURENÇO DA MATA/PE
PROCESSO N° 0037/2023
CONCORRÊNCIA PÚBLICA SLM n°0017/2023
ABERTURA DIA: 30/04/2024 HORÁRIO: 09:30 min.

A CONSTRUTORA SBM LTDA, inscrita no CNPJ n°. 02.908.931/0001-18, doravante denominada (Licitante), por intermédio de seu representante legal o(a) Sr.(a) **SÉRGIO GONÇALVES DE MENDONÇA**, portador (a) da Carteira de Identidade n°. 4.189.263 SDS/PE e de CPF n°. 824.514.194-15, para fins do disposto no Edital CONCORRÊNCIA PÚBLICA n°. 0017/2023, DECLARA, sob as penas da lei, em especial o art. 299 do Código Penal Brasileiro, que: a proposta apresentada foi elaborada de maneira independente (pelo Licitante), e que o conteúdo da proposta anexa não foi, no todo ou em parte, direta ou indiretamente, informado, discutido com ou recebido de qualquer outro participante potencial ou de fato do certame em referência, por qualquer meio ou por qualquer pessoa; a intenção de apresentar a proposta elaborada não foi informada, ou discutida com ou recebida de qualquer outro participante potencial ou de fato do certame em referência, por qualquer meio ou por qualquer pessoa; que não tentou, por qualquer meio ou por qualquer pessoa, influir na decisão de qualquer outro participante potencial ou de fato do certame em referência, quanto a participar ou não da referida licitação; que o conteúdo da proposta anexa não será, no todo ou em parte, direta ou indiretamente, comunicado a ou discutido com qualquer outro participante potencial ou de fato do certame em referência, antes da adjudicação do objeto da referida licitação; que o conteúdo da proposta anexa não foi, no todo ou em parte, direta ou indiretamente, informado a, discutido com ou recebido de qualquer integrante da Comissão Permanente de Licitação de Obras e Serviços de Engenharia – CPLOSE.

Recife/PE, 30 de abril de 2024

CONSTRUTORA SBM LTDA
CNPJ n° 02.908.931/0001-18
Sérgio Gonçalves de Mendonça
CPF n° 824.514.194-15
4.189.263 SDS/PE

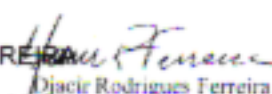
TERMO DE ENCERRAMENTO


AO: MUNICÍPIO DE SÃO LOURENÇO DA MATA/PE
PROCESSO N° 0037/2023
CONCORRÊNCIA PÚBLICA SLM n°0017/2023
ABERTURA DIA: 30/04/2024 HORÁRIO: 09:30 min.

A CONSTRUTORA SBM LTDA., inscrita no CNPJ/MF n.º 02.908.931/0001-18, sediada à Rua Gomes Pacheco, n° 287 - Espinheiro – Recife/PE – CEP 52.021-060, vem através desta, informar que o seu caderno de “PROPOSTA DE PREÇOS” para a Concorrência Pública SLM N° 0017/2023, cujo objeto é Contratação de empresa de engenharia especializada na execução de serviços de manutenção predial, a serem realizados nas unidades de Saúde do Município de São Lourenço da Mata - PE, contém 114 (cento e quatorze) páginas numeradas.

Recife, 30 de abril de 2024.

CONSTRUTORA SBM LTDA
CNPJ n° 02.908.931/0001-18
Sérgio Gonçalves de Mendonça
CPF n° 824.514.194-15
4.189.263 SDS/PE

Assinado digitalmente por:
DJACIR RODRIGUES FERREIRA
CPF: 005.052.424-00
Data: 29/04/2024 15:14:23 -03:00

Djacir Rodrigues Ferreira
Responsável Técnico
CREA 4.491 D/PE

Assinado digitalmente por:
SERGIO GONCALVES DE MENDOÇA
CPF: 824.514.194-15
Data: 29/04/2024 15:15:44 -03:00




MANIFESTO DE ASSINATURAS



Código de validação: R6KWH-WZA5H-E3WWK-8G2RC

Esse documento foi assinado pelos seguintes signatários nas datas indicadas (Fuso horário de Brasília):

- ✓ DJACIR RODRIGUES FERREIRA (CPF 005.052.424-00) em 29/04/2024 15:14 - Assinado com certificado digital ICP-Brasil
- ✓ SERGIO GONCALVES DE MENDOCA (CPF 824.514.194-15) em 29/04/2024 15:15 - Assinado com certificado digital ICP-Brasil

Para verificar as assinaturas, acesse o link direto de validação deste documento:


<https://assinefacil.onlinesolucoesdigitais.com.br/validate/R6KWH-WZA5H-E3WWK-8G2RC>

Ou acesse a consulta de documentos assinados disponível no link abaixo e informe o código de validação:

<https://assinefacil.onlinesolucoesdigitais.com.br/validate>

A handwritten signature in blue ink, consisting of a stylized loop and a tail.

A handwritten signature in blue ink, followed by the number "115" written vertically.



CONSTRUTORA SBM LTDA
CNPJ: 02.908.331/0001-18
RUA GOMES PACHECO, 287. ESPINHEIRO - RECIFE/PE - CEP 52021-060

CONCORRÊNCIA Nº 017/2023
ENVELOPE Nº 02 - PROPOSTA DE PREÇOS

10 3
D