

## LEI Nº 2.907/2022

**EMENTA:** *Denominação das Ruas da Comunidade Ettore Labanca, e dá outras providências*

O **Prefeito de São Lourenço da Mata**, no uso das atribuições que lhes são conferidas pelo Art. 60, XII, da Lei Orgânica do Município, faz saber que a Câmara de Vereadores do Município aprovou e ele sanciona a seguinte lei.

**Art. 1º** Ficam denominadas as Ruas da Comunidade Ettore Labanca, conforme lista dos nomes abaixo, de acordo com o desenho técnico da planta geométrica do número da prancha nº 01/01 – em anexo

Rua Maria Izabel Guedes Arruda (Dona Izabel);  
Rua Rosemiro Soares de Albuquerque;  
Rua Antônio Correia da Silva (Chapéu de Couro);  
Rua José Gomes Tabosa;  
Rua Paulo Leopoldino da Silva (Paulo Pescador);;  
Rua Severino Carneiro Leão Neto (Biuzinho do Nincho)  
Rua Severino Laurentino da Silva (Biu da Guarda);  
Rua José Francisco das Chagas (Zé do Passo);  
Rua Edgar Gomes (Pai de Rei)  
Rua Júlio César Cosmo da Costa;  
Rua Maria Lourenço da Silva.

**Art. 2º** . Fica autorizado o Poder Executivo confeccionar as Placas com os nomes das respectivas Ruas.

**Art. 3º** . Fica autorizado o Poder Executivo para junto aos Correios, solicitar o Código de Endereçamento Postal – CEP;

**Art. 4º** . As despesas decorrentes desta Lei correrão por conta das dotações orçamentárias próprias do Poder Executivo Municipal.

**Art. 5º** Esta Lei entra em vigor na data de sua publicação, revogadas às disposições em contrário.

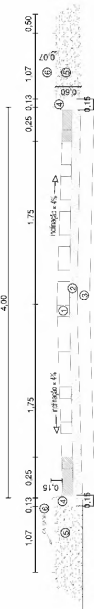
São Lourenço da Mata/PE, 25 de Abril de 2022.

  
**VINÍCIUS LABANCA**  
-Prefeito-

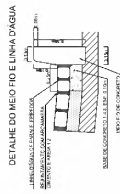
  
Prefeitura de São Lourenço da Mata - PE  
**Marcelo Lannes**  
Procurador Geral do Município

  
**Glória Rejane de Moura**  
Secretária Legislativa  
Câmara Mun. de S. Lourenço da Mata / PE

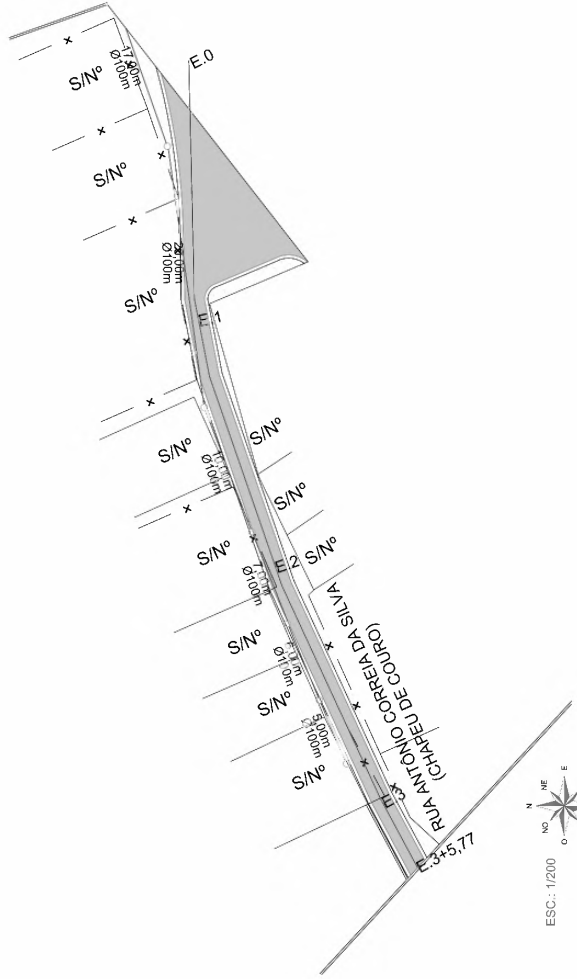
4,00



- ① Pavimento com paralelepípedos graníticos rejuntados com argamassa de cimento e areia no trazo 1:3;
- ② Colchão de areia h= 10cm;
- ③ Sub-lleito;
- ④ Cua (meio fio), confeccionada em concreto pré-fabricado;
- ⑤ Alarve manual;
- ⑥ Passaro em concreto moldado in loco, acabamento convencional e espessura 7cm (quando houver)



placa em chapa de zinco com pintura em esmalte sintético



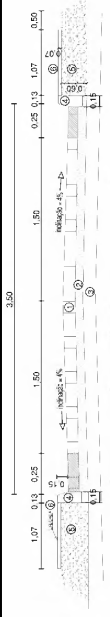
ESC.: 1/200

**LEGENDA:**

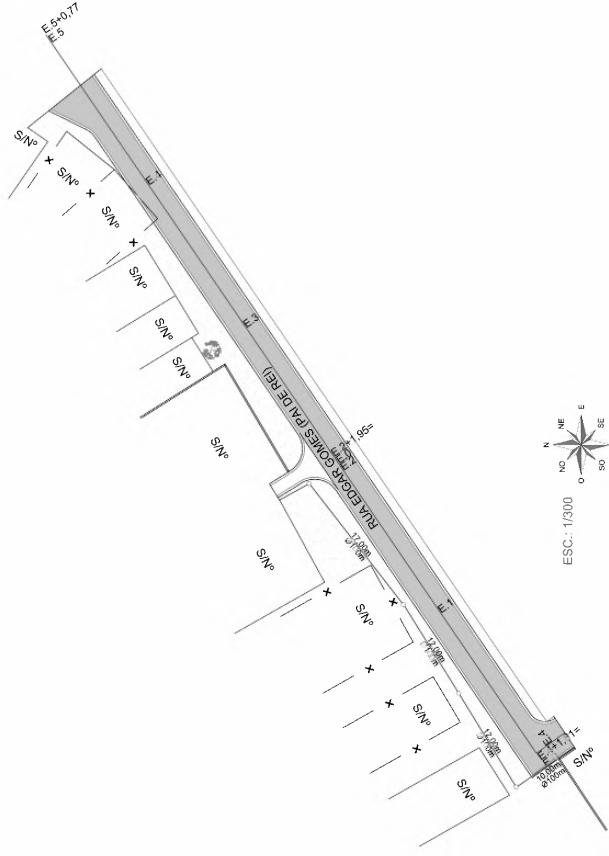
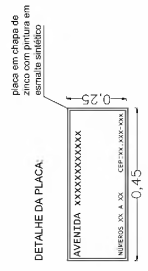
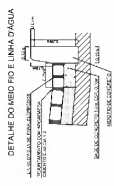
	PARALELO PROJETADO		RAMPA DE ACESSIBILIDADE
	ESTAQUEAMENTO A CADA 50M		CERCA DE ARAME FARPADO
	MEIO FIO PROJETADO		CALÇADA PROJETADA
	EIXO PROJETADO		POSTE (relocar)
	CANALETA PROJETADA		POSTE (remover)
	CAIXAS PROJETADO		POSTE (preservar)
	MURO DE ARRIMO		EDIFICAÇÃO

**PREFEITURA MUNICIPAL DE SÃO LOURENÇO DA MATA**  
**SECRETARIA DE INFRAESTRUTURA**

OBRA: PAVIMENTAÇÃO E DRENAGEM DE RUAS DA COMUNIDADE ETTORE LABANCA  
 LOCALIDADE: RUA ANTONIO CORREA DA SILVA, COMUNIDADE ETTORE LABANCA, SAO LOURENÇO DA MATA/PE  
 CONTEÚDO: PLANTA GEOMETRICA  
 DATA: 04/02/2021 LOCAL: BUCARIAS  
 ESCALA: 1:200  
 RESPONSÁVEL TÉCNICO: **01/01**



- ① Pavimento com paralelepípedos graníticos rejuntados com argamassa de cimento e areia no traço 1:3.
- ② Colchão de areia h= 10cm.
- ③ Sub-betão.
- ④ Guia (meio-fio), confeccionada em concreto pré-fabricado.
- ⑤ Alenteo manual.
- ⑥ Passarela em concreto moldada in loco, acabamento convencional e espessura 7cm (quando houver)



PREFEITURA MUNICIPAL DE SÃO LOURENÇO DA MATA  
 SECRETARIA DE INFRAESTRUTURA

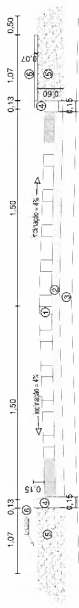
OBRA: PAVIMENTAÇÃO E DRENAGEM DE RUAS DA COMUNIDADE ETTORE LABANCA  
 LOCALIDADE: RUA EDGAR GOMES, COMUNIDADE ETTORE LABANCA, SÃO LOURENÇO DA MATA/PE

CONTEÚDO: PLANTA GEOMÉTRICA  
 DATA: 04/02/2022  
 LOCAL: SÃO LOURENÇO DA MATA/PE  
 RESPONSÁVEL TÉCNICO: **01/01**

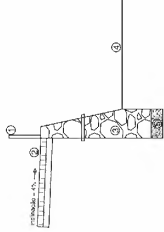
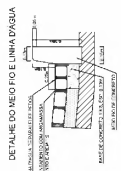
LEGENDA:

	PARALELO PROJETADO		RAMPA DE ACESSIBILIDADE
	ESTAQUEAMENTO A CADA 2,0M		CERCA DE ARAME FARPAADO
	EIXO PROJETADO		CALÇADA PROJETADA
	CANALETA PROJETADO		POSTE (relocar)
	CAIVAS PROJETADO		POSTE (remover)
	MURO DE ARRIMO		POSTE (conservar)
			EDIFICAÇÃO

3,50



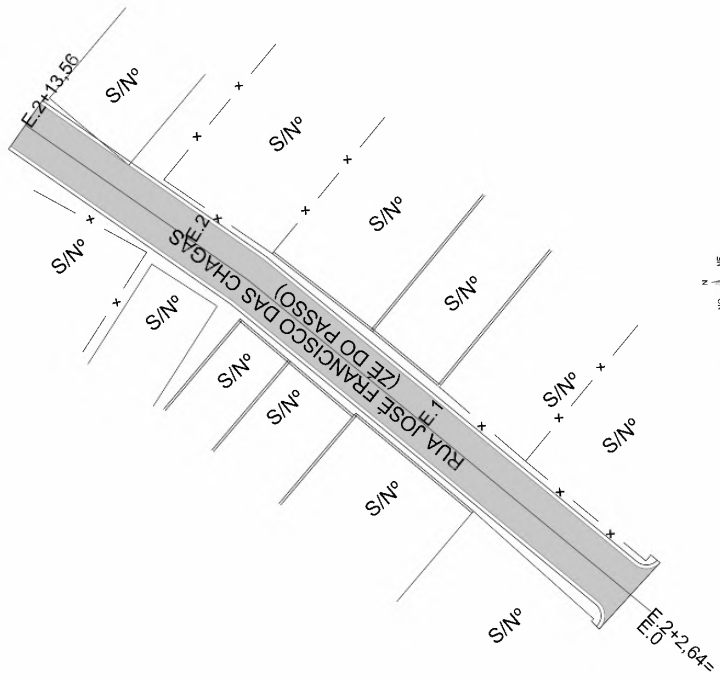
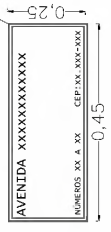
- ① Pavimento com paralelepípedos graníticos rejuntados com argamassa de cimento e areia no peso 1:3;
- ② Canteiro de 10cm x 10cm;
- ③ Sub - leito;
- ④ Guia (meio-fio), confeccionada em concreto pré-fabricado;
- ⑤ Alente manual;
- ⑥ Passelo em concreto moldado in loco, acabamento convencional e espessura 7cm (quando houver)



- ① Guarda corpo metálico
- ② Pavimentação
- ③ Leito do canal
- ④ Alenteira de pedra rachada
- ⑤ Cobertura de areia

placa em chapa de zinco com pintura em esmalte sintético

DETALHE DA PLACA:



ESC.: 1:300

**LEGENDA**

- PARALELO PROJETADO
- ESTAQUEAMENTO A CADA 20M
- E1
- MEIO FIO PROJETADO
- EIXO PROJETADO
- CANALETA PROJETADO
- CAIXAS PROJETADO
- MURO DE ARRIMO
- RAMPA DE ACESSIBILIDADE
- CERCA DE ARAME FARPADO
- CALÇADA PROJETADA
- POSTE (religioso)
- POSTE (telheiro)
- POSTE (passagem)
- EDIFICAÇÃO

**PREFEITURA MUNICIPAL DE SÃO LOURENÇO DA MATA**  
**SECRETARIA DE INFRAESTRUTURA**

**OPERAÇÃO**  
**SAO LOURENÇO DA MATA**

**OBRA:**  
**PAVIMENTAÇÃO E DRENAGEM DE RUAS DA COMUNIDADE ETTORE LABANCA**

**LOCALIDADE:**  
**RUA JOSE FRANCISCO DAS CHAGAS, COMUNIDADE ETTORE LABANCA, SÃO LOURENÇO DA MATA/PE**

**CONTEÚDO:** PLANTA GEOMÉTRICA

**DATA:** 04/02/2022

**RESPONSÁVEL TÉCNICO:**

**PROJETADE:**

**ESCALA:**

**NUM. FOLHA:** 01/01







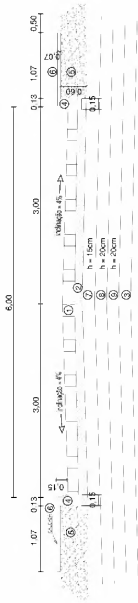




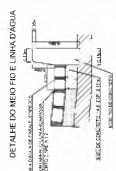




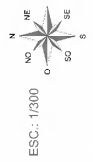
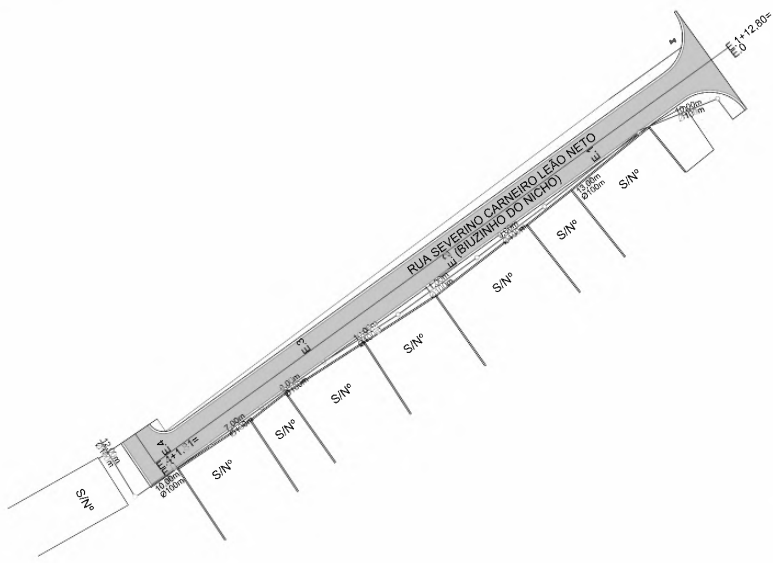
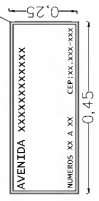




- Pavimento com paralelepípedos graníticos rejuntados com argamassa de cimento e areia.
- 1 Pavimento com paralelepípedos graníticos rejuntados com argamassa de cimento e areia.
  - 2 Colchão de areia h = 10cm;
  - 3 Sub-leito compactado;
  - 4 Guia (meio-fio), confeccionada em concreto pré-fabricado;
  - 5 Alente manual;
  - 6 Passare em concreto moldado in loco, acabamento convencional e espessura 20m (quando houver)
  - 7 Brita gradada;
  - 8 Sub-leito com 30% argilo-arenoso
  - 9 Alente com areia



placa em chapa de alumínio anodizado em formato simétrico



ESC.: 1/300

**LEGENDA**

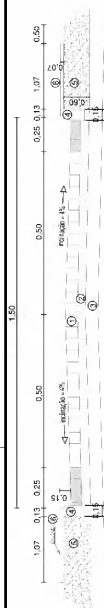
	RAMPA PROJETADO		RAMPA DE ACESSIBILIDADE
	ESTACIONAMENTO A CADA 20M		CERCA DE ARAME FARFADO
	MEIO FIO PROJETADO		CALÇADA PROJETADA
	BANCA PROJETADO		POSTE (recipier)
	BANCA PROJETADO		POSTE (remover)
	BANCA PROJETADO		POSTE (pressover)
	BANCA PROJETADO		EDIFICAÇÃO
	MURO DE ARRIMO		

**PREFEITURA MUNICIPAL DE SÃO LOURENÇO DA MATA**  
**SÃO LOURENÇO DA MATA**  
**SECRETARIA DE INFRAESTRUTURA**

OBRA: PAVIMENTAÇÃO E DRENAGEM DE RUAS DA COMUNIDADE ETTORE LABANCA  
 LOCALIDADE: RUA SEVERINO CARNEIRO LEÃO NETO, COMUNIDADE ETTORE LABANCA, SÃO LOURENÇO DA MATA/PE  
 CONTEÚDO: PLANTA GEOMÉTRICA  
 DATA: 04/02/2022 | 09:05AM  
 RESPONSÁVEL TÉCNICO: **01/01**



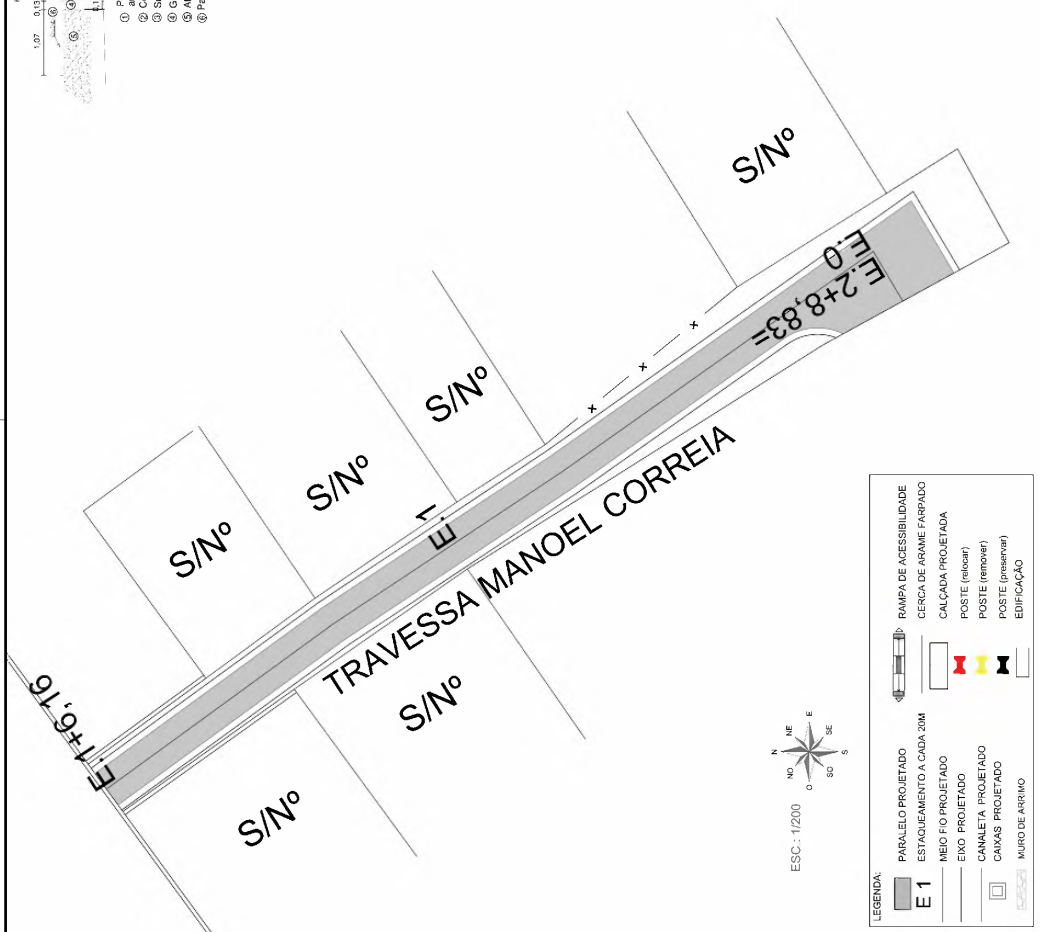




- ① Pavimento com paralelepípedos graníticos rejuntados com argamassa de cimento e areia no traço 1:3;
- ② Colchão de areia h= 10cm;
- ③ Sub-base;
- ④ Base (meio-fio), concretada em concreto pré-fabricado;
- ⑤ Páteo em concreto moldado in loco, acabamento convencionar e espessura 7cm (quando houver)



placa em chapla de  
 alumínio em  
 anodizado sintético



ESC.: 1/200

**LEGENDA**

	RAMPA DE ACESSIBILIDADE
	GEISCA DE ARAME FARPADO
	CALÇADA PROJETADA
	EIXO PROJETADO
	CANALETA PROJETADO
	MURO DE ARRIMO
	POSTE (relocar)
	POSTE (remover)
	POSTE (prever)
	EDIFICAÇÃO

PARALELO PROJETADO  
 ESTABELECIMENTO A CADA 20M

**E 1**

**SÃO LOURENÇO DA MATA**  
 SECRETARIA DE INFRAESTRUTURA

PREFEITURA MUNICIPAL DE SÃO LOURENÇO DA MATA

OBRA:  
 PAVIMENTAÇÃO E DRENAGEM DE RUAS DA COMUNIDADE ETTORE LABANCA

LOCALIDADE:  
 TRAVESSA MANOEL CORREIA, COMUNIDADE ETTORE LABANCA, SÃO LOURENÇO DA MATA/PE

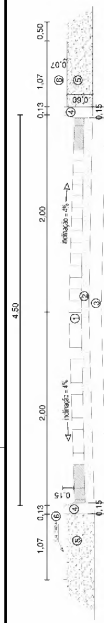
CONTEÚDO: PLANTA GEOMÉTRICA

DATA: 04/01/2022 | LOCAL: SÃO LOURENÇO DA MATA

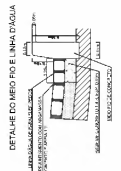
RESPONSÁVEL TÉCNICO: **01/01**





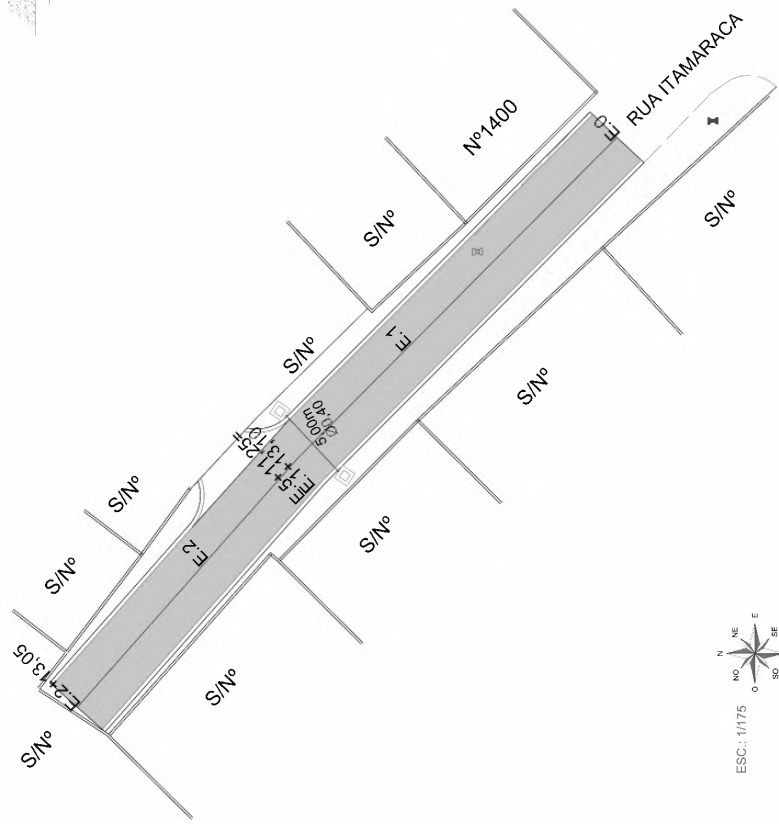
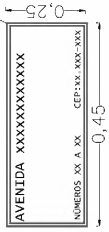


- ① Pavimento com paralelepípedos graníticos rejuntados com argamassa de cimento e areia no traço 1:3;
- ② Colchão de areia h = 10cm;
- ③ Sub-betão;
- ④ Guia (micro-fio), confeccionada em concreto pré-fabricado;
- ⑤ Alente manual;
- ⑥ Passarela em concreto moldado in loco, acabamento convencional e espessura 7cm (quando houver)



placa em chapa de zinco com pintura em esmalte sintético

DETALHE DA PLACA:



ESC.: 1/175

**LEGENDA**

- ▬ PARALELO PROJETADO
- ▬ ESTACIAMENTO A CADA 20M
- E1 MEIO FIO PROJETADO
- ▬ EIXO PROJETADO
- ▬ CANALETA PROJETADO
- ▬ CAIXAS PROJETADO
- ▬ MURO DE ARRIMO
- ▬ RAMPA DE ACESSIBILIDADE
- ▬ CERCA DE ARAME FARPADO
- ▬ CALÇADA PROJETADA
- ▬ POSTE (religioso)
- ▬ POSTE (remover)
- ▬ POSTE (preservar)
- ▬ EDIFICAÇÃO

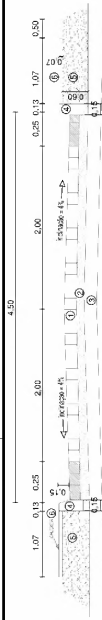
PREFEITURA MUNICIPAL DE SÃO LOURENÇO DA MATA  
SECRETARIA DE INFRAESTRUTURA

COBRANCA  
PAVIMENTAÇÃO E DRENAGEM DE RUAS DA COMUNIDADE ETTORE LABANCA  
LOCALIDADE  
FRECHO DA RUA ITAMARACA, COMUNIDADE ETTORE LABANCA, SÃO LOURENÇO DA MATA/PE

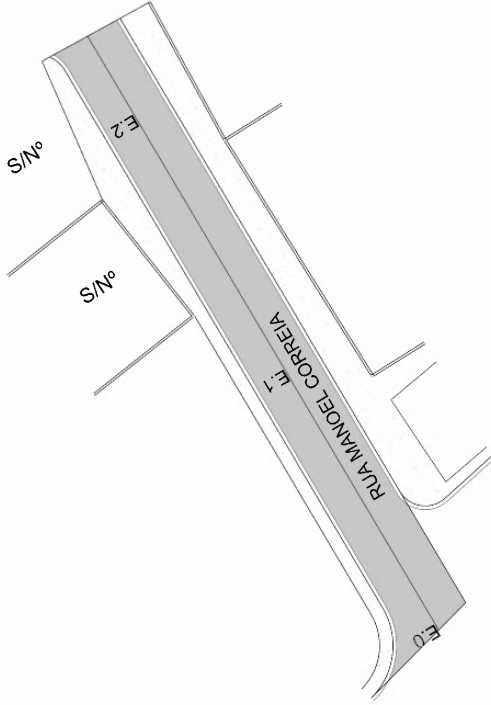
CONTEÚDO: PLANTA GEOMÉTRICA  
DATA: 04/01/2022  
AUTOR: JHS

RESPONSÁVEL TÉCNICO: **01/01**

4,50



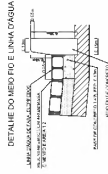
- ① Pavimento com paralelepípedos granítico rejuntados com argamassa de cimento e areia no traço 1:3;
- ② Córrego de areia  $t_m = 10\text{cm}$ ;
- ③ Sub-leito;
- ④ Cua (meio-fio), confeccionada em concreto pré-fabricado;
- ⑤ Alarimo manual;
- ⑥ Base de concreto moldado in loco, acabamento convencional e espessura 7cm (quando houver)



ESC.: 1/175

LEGENDA

	RAMPA DE ACESSIBILIDADE
	GRADEADO
	CALÇADA PROJETADA
	POSTE (elevar)
	POSTE (remover)
	POSTE (preservar)
	EDIFICAÇÃO
	PARALELO PROJETADO
	ESTABELECIMENTO A CADA 20M
	MEIO FIO PROJETADO
	EIXO PROJETADO
	CANALETA PROJETADA
	CALVAS PROJETADAS
	MURO DE ARRIMO



placa em chapal de zinco com pintura em esmalte sintético

DETALHE DA PLACA:



PREFEITURA MUNICIPAL DE SÃO LOURENÇO DA MATA  
SECRETARIA DE INFRAESTRUTURA

OBRA:

PAVIMENTAÇÃO E DRENAGEM DE RUAS DA COMUNIDADE ETTORE LABANCA  
LOCALIDADE

TRECHO DA RUA MANOEL CORREIA, COMUNIDADE ETTORE LABANCA, SÃO LOURENÇO DA MATA/PE

CONTEÚDO: PLANTA GEOMÉTRICA

DATA: 06/01/2022 | LOCAL: SÃO LOURENÇO DA MATA/PE

RESPONSÁVEL TÉCNICO:

01/01